



KEMENTERIAN KEWANGAN



ANGGARAN PERBELANJAAN PERSEKUTUAN



ANGGARAN PERBELANJAAN PERSEKUTUAN 2025

ISSN 2637-0212



9 772637 021000

EKONOMI MADANI: MEMPERKASA RAKYAT



MALAYSIA

ANGGARAN PERBELANJAAN PERSEKUTUAN 2025

KEMENTERIAN KEWANGAN



ANGGARAN PERBELANJAAN
PERSEKUTUAN 2025
(18 Oktober 2024 jam 4.00 petang)

© Hak Cipta Terpelihara

Semua hak terpelihara. Tiada mana-mana bahagian jua daripada penerbitan ini boleh diterbitkan semula, disimpan dalam bentuk yang boleh diperolehi semula atau disiarkan dalam sebarang bentuk dengan apa jua cara elektronik, mekanikal, fotokopi, rakaman dan sebaliknya tanpa mendapat izin daripada:

Pengarah Belanjawan Negara,
Kementerian Kewangan,
Aras 6, Blok Utara,
Kompleks Kementerian Kewangan,
No. 5, Persiaran Perdana,
Presint 2,
Pusat Pentadbiran Kerajaan Persekutuan,
62592 Putrajaya
Tel : 03-8882 6838

Anggaran Perbelanjaan Persekutuan diterbitkan setiap tahun.

Naskhah ini boleh dimuat turun di:
www.mof.gov.my



MENTERI KEWANGAN MALAYSIA

PRAKATA

Saya kemukakan di Dewan yang mulia ini naskah Anggaran Perbelanjaan Persekutuan 2025 yang mengandungi Anggaran Perbelanjaan Mengurus dan Pembangunan. Naskah ini mengandungi maklumat bagi semua Kementerian dan Jabatan untuk membiayai perbelanjaan program, aktiviti dan projek pembangunan pada tahun 2025.

Belanjawan MADANI 2025 ini merupakan kesinambungan ikhtiar berterusan Kerajaan untuk mengangkat semula darjat dan martabat Malaysia. Perangkaan Belanjawan ini menjunjung tiga teras utama Kerangka Ekonomi MADANI, yakni **Menaikkan Siling, Menaikkan Lantai** serta **Tatakelola Baik dan Reformasi Sektor Awam**. Hatta, Belanjawan 2025 akan terus menyokong pelaksanaan dasar dan pelan induk utama yang diluncurkan sebelum ini seperti Pelan Induk Perindustrian Baharu 2030 (NIMP 2030), Pelan Hala Tuju Peralihan Tenaga Negara (NETR), Pelan Strategik Semikonduktor Kebangsaan (NSS) dan Sistem Saraan Perkhidmatan Awam (SSPA).

Belanjawan 2025 juga adalah belanjawan terakhir dalam pelaksanaan Rancangan Malaysia Ke-12 (RMK12) (2021-2025). Dalam hal ini, Belanjawan 2025 merupakan naskah utama dalam memastikan agenda pembangunan negara yang direncana di bawah RMK12 tercapai di samping menjadi asas kepada permulaan penyediaan Rancangan Malaysia Ke-13 (RMK13)(2026-2030). Belanjawan 2025 turut merangkumi dua aspek penting pengantarabangsaan kepada negara iaitu peranan Malaysia sebagai Pengerusi ASEAN 2025 serta persediaan untuk Tahun Melawat Malaysia 2026.

Bagi memastikan proses penyediaan Belanjawan 2025 bersifat menyeluruh dan terangkum seperti Belanjawan-belanjawan sebelum ini, Kementerian Kewangan telah mengadakan sebanyak 130 sesi libat urus termasuk jelajah ke negeri-negeri untuk menghimpunkan cadangan inisiatif serta pandangan mewakili Kementerian, Kerajaan Negeri, Syarikat Berkaitan Kerajaan, pemain industri, persatuan, dewan perniagaan, pakar ekonomi, ilmuan, agamawan, teknonat, pertubuhan bukan kerajaan (NGO), pertubuhan antarabangsa dan orang awam. Selain itu, Kementerian Kewangan juga telah mengadakan sesi dialog bagi membincangkan isu-isu utama yang berkait dengan kemakmuran ekonomi serta kesejahteraan rakyat, seperti penyasaran semula subsidi dan kos sara hidup. Bagi memastikan ketelusan dan keterbukaan Kerajaan dalam penyediaan belanjawan, Portal Cadangan Belanjawan 2025 juga telah disediakan sebagai saluran untuk mendapatkan pandangan serta input daripada segenap lapisan masyarakat.

Kerajaan nekad dan akan terus berusaha untuk melonjakkan ekonomi negara ke tahap 30 ekonomi terbesar dunia, mengangkat darjat hidup rakyat ke tahap yang lebih sejahtera serta melaksanakan agenda-agenda reformasi demi kepentingan rakyat dan negara. Maklumat yang terkandung dalam naskah Anggaran Perbelanjaan Persekutuan 2025 ini telahpun menggariskan hala tuju jelas untuk Kementerian dan agensi melaksanakan program, aktiviti dan projek pada tahun 2025. Justeru, saya yakin dengan kepercayaan dan kerjasama semua pihak, iltizam dan perancangan Kerajaan melalui Belanjawan 2025 ini akan dapat dicapai, insya-Allah.

ANWAR IBRAHIM

18 Oktober 2024

(Muka surat ini dibiarkan kosong)

ANGGARAN PERBELANJAAN PERSEKUTUAN 2025

ANGGARAN PERBELANJAAN MENGURUS:

(a)	Perbelanjaan Tanggungan	RM	102,045,985,700	
(b)	Perbelanjaan Bekalan	RM	<u>232,954,014,300</u>	
				RM 335,000,000,000

ANGGARAN PERBELANJAAN PEMBANGUNAN:

(a)	Cara Langsung	RM	84,587,068,900	
(b)	Pinjaman	RM	1,412,931,100	
(c)	Simpanan Luar Jangka	RM	<u>2,000,000,000</u>	
				RM 88,000,000,000
	JUMLAH ANGGARAN PERBELANJAAN PERSEKUTUAN			RM 423,000,000,000

(Muka surat ini dibiarkan kosong)

KANDUNGAN

MUKA SURAT

Prakata	iii
Anggaran Perbelanjaan Persekutuan 2025	v
Kandungan	vii
Anggaran Perbelanjaan Persekutuan 2025	1
Ringkasan Perbelanjaan Sebenar dan Anggaran Mengurus dan Pembangunan	21

ANGGARAN PERBELANJAAN MENGRUS DAN PEMBANGUNAN SERTA PROGRAM DAN PRESTASI 2025

T.1	Peruntukan Diraja Bagi S.P.B. Yang Di-Pertuan Agong	37
T.2	Elaun-elaun Diraja	38
T.3	Ketua Hakim Negara, Hakim Besar dan Hakim	39
T.4	Ketua Audit Negara	41
T.5	Yang di-Pertua Dewan Rakyat	42
T.6	Yang di-Pertua Dewan Negara	43
T.7	Suruhanjaya Pilihan Raya	44
T.8	Suruhanjaya Perkhidmatan Kehakiman dan Perundangan	45
T.9	Suruhanjaya Perkhidmatan Awam	46
T.10	Suruhanjaya Perkhidmatan Pendidikan	47
T.11	Suruhanjaya Pasukan Polis	48
T.12	Perbendaharaan	49
T.13	Perbelanjaan Kerana Hutang Negara	52
T.14	Pencen, Elaun Bersara dan Ganjaran	54
B.1	PARLIMEN MALAYSIA	61
B.2	PEJABAT PENYIMPAN MOHOR BESAR RAJA-RAJA	67
B.3	JABATAN AUDIT NEGARA	71
B.4	SURUHANJAYA PILIHAN RAYA	77
B.5	SURUHANJAYA PERKHIDMATAN AWAM	83
B/P.6	JABATAN PERDANA MENTERI	91

KANDUNGAN				MUKA SURAT
B/P.7	JABATAN PERKHIDMATAN AWAM	113
B.8	JABATAN PEGUAM NEGARA	123
B.9	SURUHANJAYA PENCEGAHAN RASUAH MALAYSIA	133
	KEMENTERIAN KEWANGAN			
B/P.10	Perbendaharaan	145
B.11	Perkhidmatan Am Perbendaharaan	159
B.12	Peruntukan Kepada Kumpulan Wang Terkanun	164
B/P.13	KEMENTERIAN LUAR NEGERI	169
B/P.14	KEMENTERIAN PERPADUAN NEGARA	183
B/P.15	KEMENTERIAN EKONOMI	191
B/P.20	KEMENTERIAN PERLADANGAN DAN KOMODITI	201
B/P.21	KEMENTERIAN PERTANIAN DAN KETERJAMINAN MAKANAN	209
B/P.22	KEMENTERIAN KEMAJUAN DESA DAN WILAYAH	223
B/P.23	KEMENTERIAN SUMBER ASLI DAN KELESTARIAN ALAM	241
B/P.24	KEMENTERIAN PELABURAN, PERDAGANGAN DAN INDUSTRI	257
B/P.25	KEMENTERIAN PERDAGANGAN DALAM NEGERI DAN KOS SARA HIDUP	271
B/P.26	KEMENTERIAN PEMBANGUNAN USAHAWAN DAN KOPERASI	283
B/P.27	KEMENTERIAN KERJA RAYA	293
B/P.28	KEMENTERIAN PENGANGKUTAN	307
B/P.30	KEMENTERIAN SAINS, TEKNOLOGI DAN INOVASI	310
B/P.31	KEMENTERIAN PELANCONGAN, SENI DAN BUDAYA	333
B/P.33	KEMENTERIAN PERALIHAN TENAGA DAN TRANSFORMASI AIR	345
B.40	SURUHANJAYA PERKHIDMATAN PENDIDIKAN	357
B/P.42	KEMENTERIAN KESIHATAN	363

KANDUNGAN

MUKA SURAT

B/P.43	KEMENTERIAN PERUMAHAN DAN KERAJAAN TEMPATAN	387
B/P.45	KEMENTERIAN BELIA DAN SUKAN	399
B/P.46	KEMENTERIAN SUMBER MANUSIA	409
B/P.47	KEMENTERIAN KOMUNIKASI	419
B/P.48	KEMENTERIAN PEMBANGUNAN WANITA, KELUARGA DAN MASYARAKAT	433
B/P.50	KEMENTERIAN DIGITAL	443
B/P.60	KEMENTERIAN PERTAHANAN	453
B/P.62	KEMENTERIAN DALAM NEGERI	463
B/P.63	KEMENTERIAN PENDIDIKAN	477
B/P.64	KEMENTERIAN PENDIDIKAN TINGGI	493
P.70	SIMPANAN LUAR JANGKA	507

LAMPIRAN

A	Kumpulan Wang Pembangunan 2024 - Pro-Forma Penyata Penerimaan dan Pembayaran bagi Tahun Berakhir 31 Disember 2024	510
B	Kumpulan Wang Pembangunan 2025 - Pro-Forma Penyata Penerimaan dan Pembayaran bagi Tahun Berakhir 31 Disember 2025	511
C	Ringkasan Anggaran Perbelanjaan Mengurus Tahun 2025 Mengikut Objek Sebagai dan Am	513
C-1	Butir-butir Anggaran Perbelanjaan Mengurus Tahun 2025	514
D	Ringkasan Anggaran Perbelanjaan Pembangunan Tahun 2025	524
E	Pemberian Sebenar kepada Kerajaan Negeri Tahun 2023	525
F	Jadual Butiran Tahun 2024 yang Dimansuhkan daripada Anggaran Perbelanjaan Pembangunan Tahun 2025	526

(Muka surat ini dibiarkan kosong)

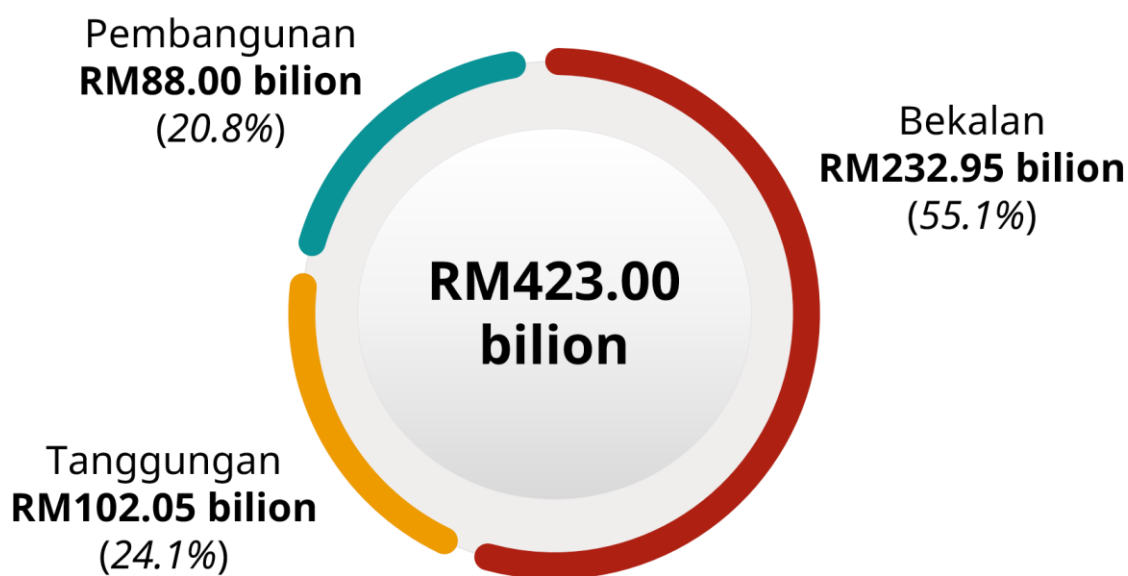
Pengenalan

Buku Anggaran Perbelanjaan Kerajaan Persekutuan 2025 mengandungi penyata Anggaran Perbelanjaan Kerajaan Persekutuan yang merangkumi Perbelanjaan Mengurus dan Pembangunan bagi semua agensi Kerajaan Persekutuan untuk tahun 2025.

Peruntukan 2025: Agihan Anggaran Perbelanjaan Persekutuan

Sejumlah **RM423.00 bilion** diperakukan di bawah Anggaran Perbelanjaan Persekutuan bagi tahun 2025. Jumlah ini merupakan peningkatan sebanyak RM27.20 bilion berbanding Anggaran Perbelanjaan Persekutuan tahun 2024 yang dibentangkan pada 13 Oktober 2023 bernilai RM395.80 bilion. Bahagian terbesar perbelanjaan tahun 2025 adalah di bawah **Perbelanjaan Bekalan** yang merupakan antara input utama Kementerian/Jabatan untuk melaksanakan program dan aktiviti yang dirancang pada tahun 2025 berjumlah **RM232.95 bilion (55.1%)**, manakala **Perbelanjaan Tanggungan** yang merupakan kehendak di bawah Perlembagaan Persekutuan berjumlah **RM102.05 bilion (24.1%)**. **Perbelanjaan Pembangunan** yang akan menjadi penggerak kepada memperkukuh pertumbuhan ekonomi bagi tahun 2025 berjumlah **RM88.00 bilion (20.8%)**.

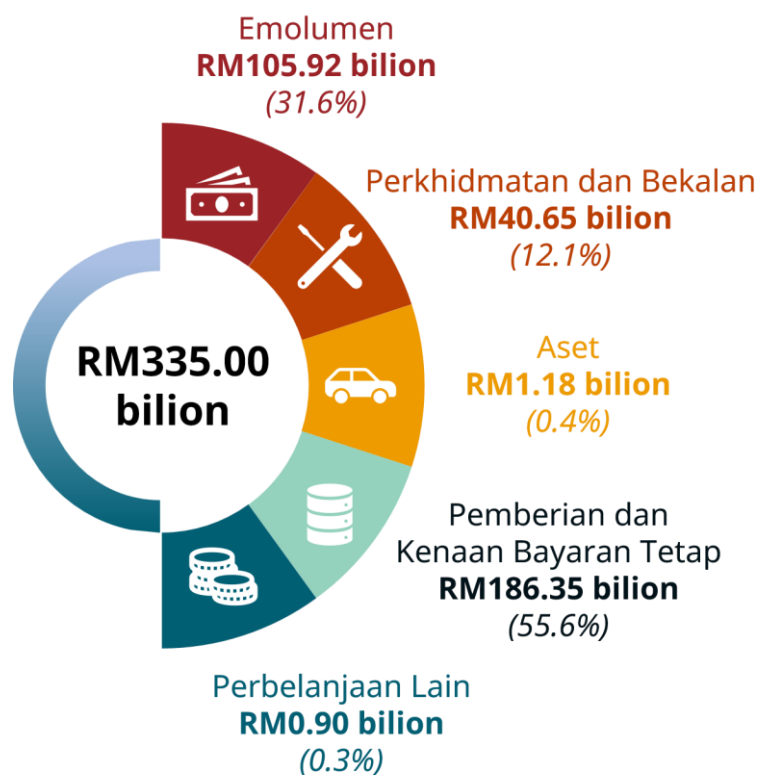
Carta 1 : Agihan Peruntukan Perbelanjaan Kerajaan Persekutuan bagi Tahun 2025



Peruntukan 2025: Agihan Anggaran Perbelanjaan Mengurus

Sejumlah **RM335.00 bilion** diperuntukkan bagi tahun 2025 untuk menggerak dan melancarkan pelaksanaan program dan aktiviti Kementerian/Jabatan. Perkhidmatan Awam merupakan input terpenting Kerajaan yang bertindak sebagai penggerak utama kepada pelaksanaan program dan aktiviti dalam menyampaikan perkhidmatan yang terbaik kepada rakyat. Oleh yang demikian, emolumen Perkhidmatan Awam Persekutuan disediakan peruntukan sebanyak RM105.92 bilion bagi tahun 2025. Pemberian dan Kenaan Bayaran Tetap disediakan peruntukan sebanyak RM186.35 bilion di bawah Perbelanjaan Mengurus.

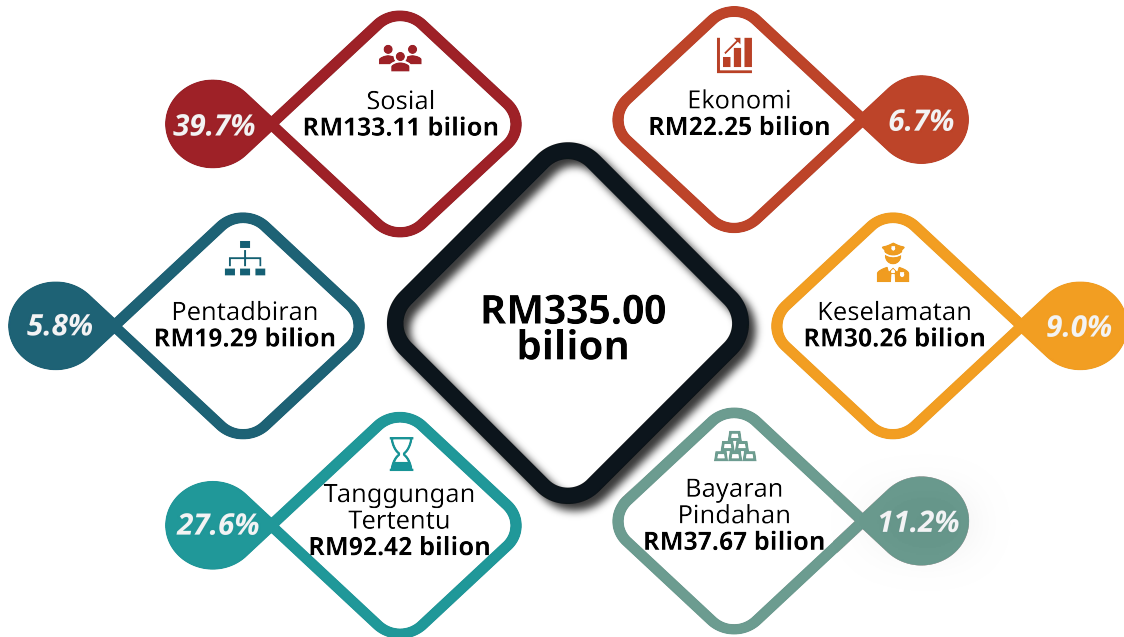
Carta 2 : Agihan Peruntukan Perbelanjaan Mengurus 2025



Perincian Anggaran Perbelanjaan Mengurus 2025 Mengikut Sektor

Perincian Perbelanjaan Mengurus dipecahkan mengikut sektor yang merangkumi Sektor Pentadbiran, Sektor Ekonomi, Sektor Sosial, Sektor Keselamatan dan Sektor-Sektor Lain yang terdiri daripada Tanggungan Tertentu dan Bayaran Pindahan. Agihan Anggaran Perbelanjaan Mengurus 2025 memperuntukkan perbelanjaan terbesar di Sektor Sosial. Hal ini selaras dengan hasrat Kerajaan untuk memberi tumpuan kepada usaha dan tindakan meningkatkan tahap pendidikan, kesihatan, kebajikan dan kesejahteraan rakyat.

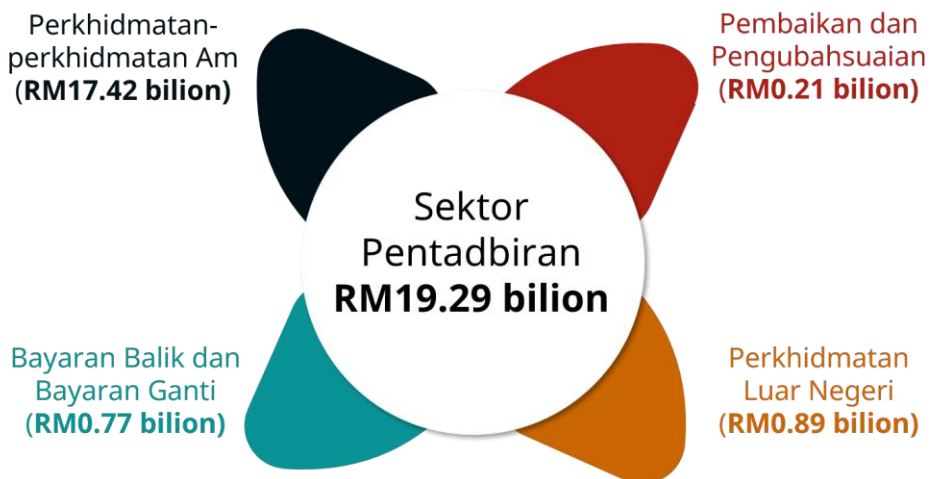
Carta 3 : Agihan Peruntukan Perbelanjaan Mengurus 2025 Mengikut Sektor



Perincian Anggaran Perbelanjaan Mengurus 2025 Mengikut Sektor Pentadbiran

Sektor Pentadbiran diperuntukkan Anggaran Perbelanjaan Mengurus berjumlah **RM19.29 bilion** dengan agihan kepada empat Sub Sektor seperti di **Carta 4**. Sub Sektor Perkhidmatan-perkhidmatan Am menerima agihan peruntukan tertinggi berjumlah RM17.42 bilion yang melibatkan anggaran peruntukan bagi tujuan penyelarasan, pengurusan dan pentadbiran. Peruntukan ini juga merangkumi perbelanjaan bagi kelengkapan bangunan yang menjadi keperluan pengoperasian Kementerian/Jabatan.

Carta 4 : Agihan Anggaran Perbelanjaan Mengurus 2025 Sektor Pentadbiran



Perincian Anggaran Perbelanjaan Mengurus 2025 Mengikut Sektor Ekonomi

Sektor Ekonomi diperuntukkan Anggaran Perbelanjaan Mengurus berjumlah **RM22.25 bilion** dengan agihan kepada sembilan Sub Sektor seperti di **Carta 5**. Sub Sektor Pengangkutan dipertanggungjawabkan dengan peruntukan terbesar di bawah Sektor Ekonomi dengan peruntukan berjumlah RM7.07 bilion bagi perbelanjaan operasi yang melibatkan darat, laut dan udara. Hal ini adalah bertepatan dengan matlamat negara untuk mewujudkan sistem pengangkutan yang cekap, selamat, inklusif dan mampan. Selain itu, Sub Sektor Pertanian merupakan antara penerima peruntukan terbesar di bawah Sektor Ekonomi dengan peruntukan berjumlah RM4.70 bilion selaras dengan hasrat Kerajaan untuk mengukuhkan sektor pertanian bagi memastikan keterjaminan makanan yang mampan. Kerajaan juga akan menggalakkan pengeluaran produk-produk berasaskan pertanian yang bermutu dan bernilai tinggi bagi peluasan industri sokongan kepada Sektor Ekonomi secara keseluruhannya.

Carta 5 : Agihan Anggaran Perbelanjaan Mengurus 2025 Sektor Ekonomi



Perincian Anggaran Perbelanjaan Mengurus 2025 Mengikut Sektor Sosial

Sektor Sosial diperuntukkan Anggaran Perbelanjaan Mengurus berjumlah **RM133.11 bilion** dan melibatkan pengagihan kepada sembilan Sub Sektor seperti di **Carta 6**. Pembangunan modal insan pada semua peringkat merupakan tumpuan utama Kerajaan dalam setiap rancangan pembangunan negara dan ini

diterjemahkan melalui pengagihan peruntukan terbesar di bawah Sub Sektor Pelajaran dan Latihan dengan peruntukan berjumlah RM70.96 bilion. Kerajaan memberi penekanan kepada kepentingan akses sejagat untuk pendidikan berkualiti dengan memberi peningkatan tumpuan kepada pendidikan bakat untuk persiapan masa hadapan. Selain itu, Kerajaan masih kekal memberikan tumpuan kepada aspek kesihatan rakyat dengan memberikan perkhidmatan terbaik dan mudahcapai dengan kos yang rendah. Oleh yang demikian, Kerajaan memperuntukkan Sub Sektor Kesihatan dan Kependudukan dengan peruntukan mengurus berjumlah RM38.87 bilion, iaitu peruntukan kedua tertinggi di bawah Sektor Sosial. Hal ini adalah bertepatan dengan fokus Kerajaan untuk menyediakan perkhidmatan penjagaan kesihatan yang berkualiti bagi menjamin kesejahteraan rakyat.

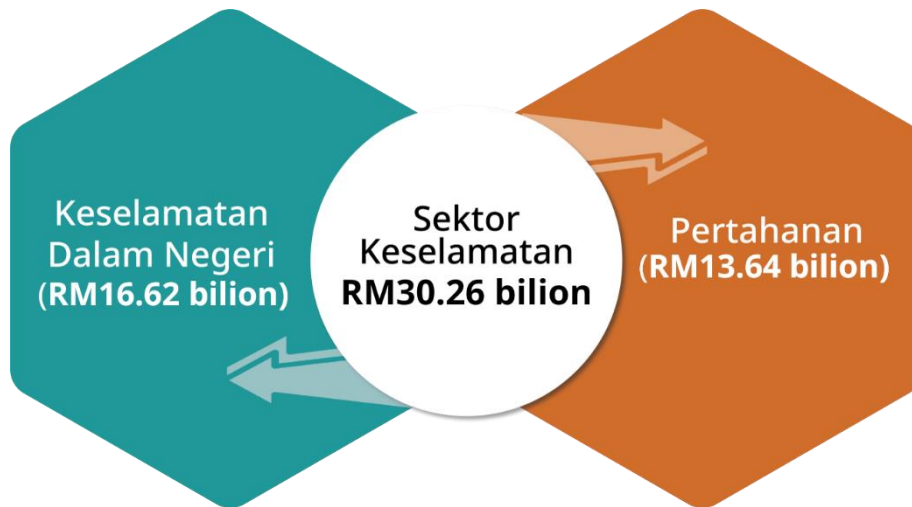
Carta 6 : Agihan Anggaran Perbelanjaan Mengurus 2025 Sektor Sosial



Perincian Anggaran Perbelanjaan Mengurus 2025 Mengikut Sektor Keselamatan

Sektor Keselamatan diperuntukkan Anggaran Perbelanjaan Mengurus berjumlah **RM30.26 bilion** dengan agihan kepada dua Sub Sektor iaitu Keselamatan Dalam Negeri sebanyak RM16.62 bilion dan Pertahanan RM13.64 bilion seperti di **Carta 7**. Peruntukan bagi Sektor Keselamatan bertepatan dengan peranan Kerajaan untuk memastikan kedaulatan dan keselamatan negara sentiasa dilindungi. Oleh yang demikian, Kerajaan tidak akan berkompromi dalam hal keselamatan demi memelihara nyawa dan keamanan negara sentiasa terjamin.

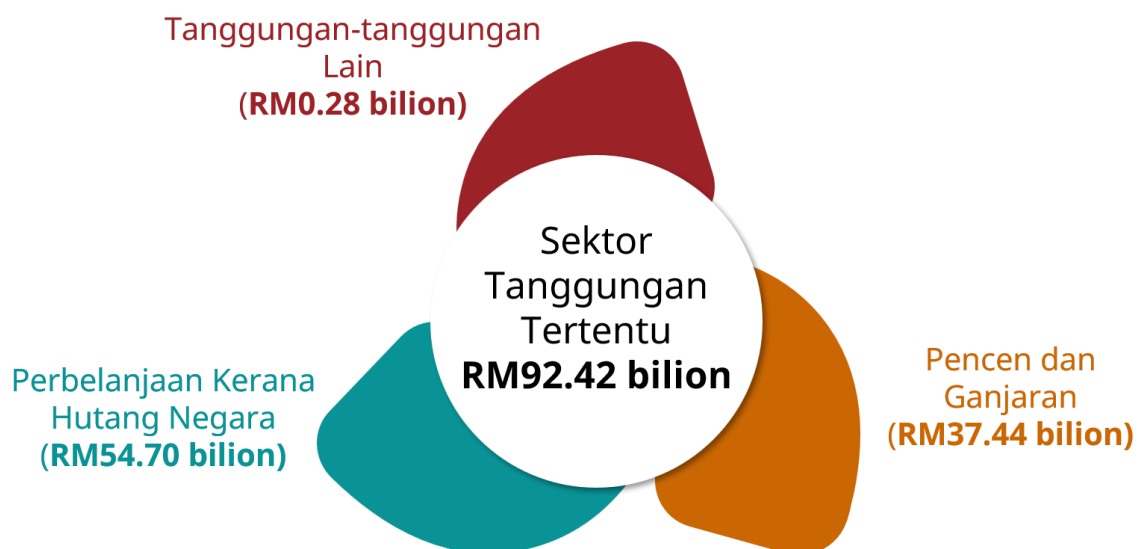
Carta 7 : Agihan Anggaran Perbelanjaan Mengurus 2025 Sektor Keselamatan



Perincian Anggaran Perbelanjaan Mengurus 2025 Mengikut Sektor-Sektor Lain

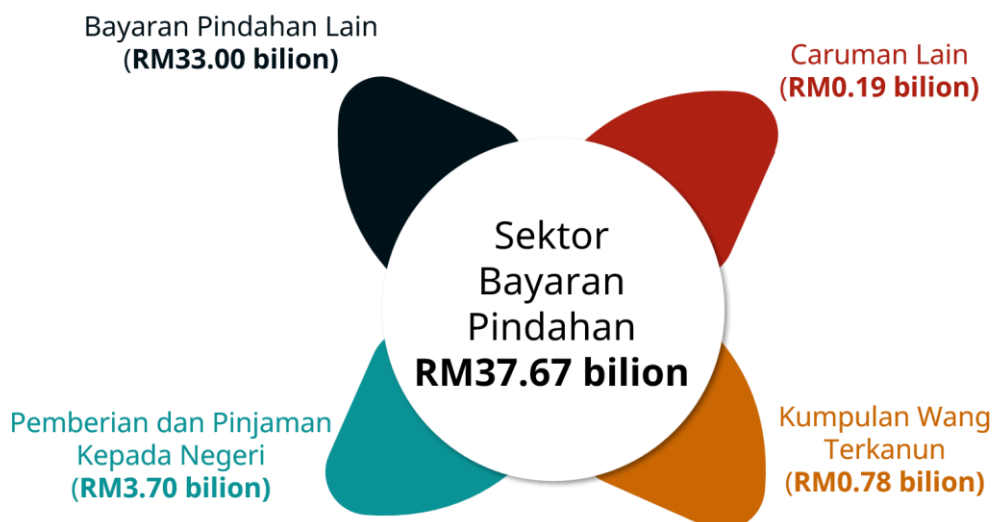
Anggaran Perbelanjaan Mengurus yang disediakan untuk Sektor Tanggungan Tertentu dan Sektor Bayaran Pindahan berjumlah RM130.09 bilion seperti di **Carta 8** dan **Carta 9**. Sektor Tanggungan Tertentu diperuntukkan sebanyak RM92.42 bilion. Sub Sektor Perbelanjaan Kerana Hutang Negara menerima agihan peruntukan terbesar berjumlah RM54.70 bilion. Bahagian kedua terbesar ialah bagi Sub Sektor Pencen dan Ganjaran berjumlah RM37.44 bilion.

Carta 8 : Agihan Anggaran Perbelanjaan Mengurus 2025 Sektor Tanggungan Tertentu



Sektor Bayaran Pindahan diperuntukkan sejumlah RM37.67 bilion dan diagihkan kepada empat Sub Sektor seperti di **Carta 9**. Sub Sektor Bayaran Pindahan Lain menerima peruntukan tertinggi iaitu berjumlah RM33.00 bilion di mana pembayaran bagi menampung subsidi antaranya subsidi produk petroleum.

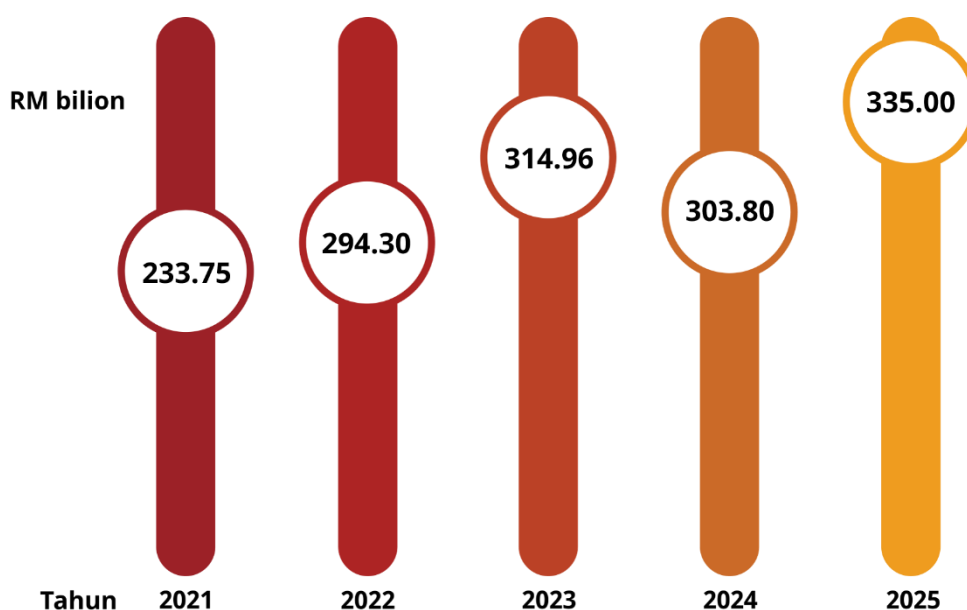
Carta 9 : Agihan Anggaran Perbelanjaan Mengurus 2025 Bayaran Pindahan



Arah Aliran Perbelanjaan Mengurus 2021-2025

Bagi tempoh 2021-2025, arah aliran Perbelanjaan Mengurus (termasuk pindahan lebihan hasil ke Kumpulan Wang Pembangunan) meningkat daripada RM233.75 bilion (2021) kepada RM314.96 bilion (2023). Peruntukan Mengurus bagi tahun 2025 juga meningkat berbanding tahun 2024 seperti di **Carta 10**.

Carta 10 : Arah Aliran Perbelanjaan Mengurus 2021-2025

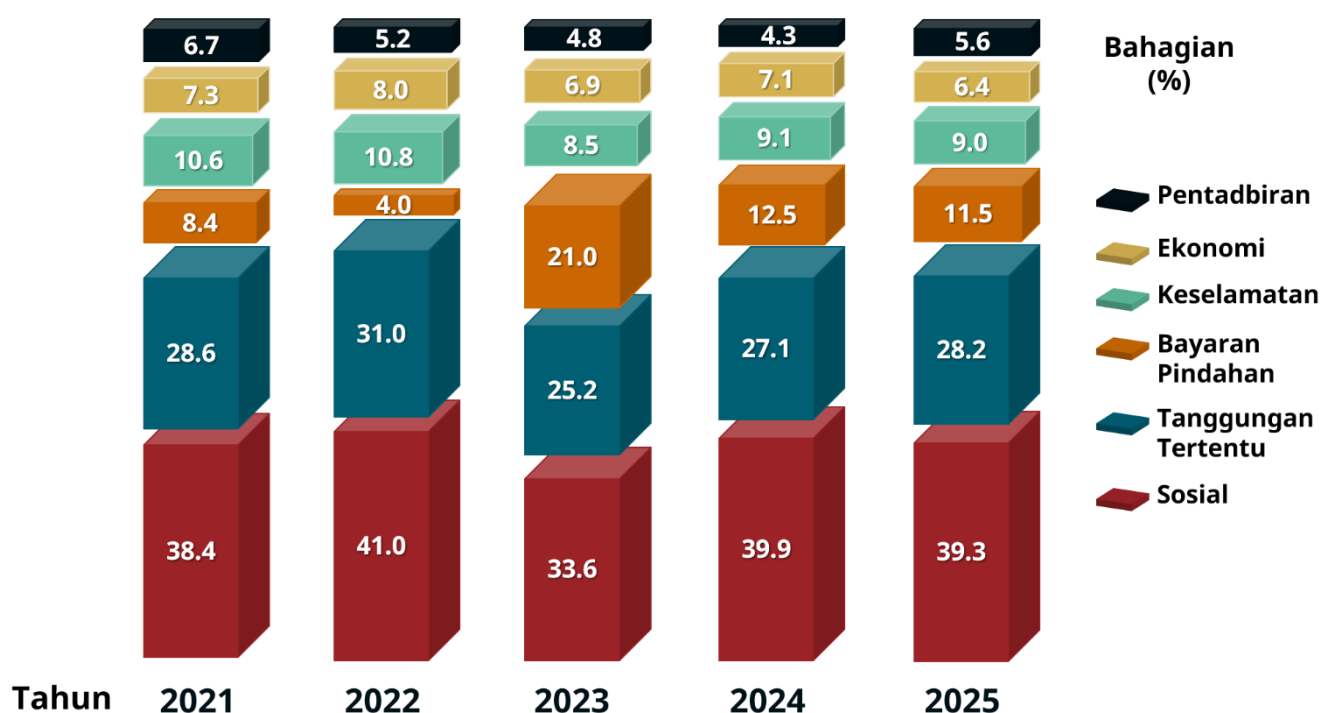


Nota: 2021-2023 adalah merujuk kepada perbelanjaan sebenar manakala 2024-2025 merujuk kepada peruntukan asal

Perbelanjaan Mengurus 2021-2025 Mengikut Sektor

Perbelanjaan Mengurus dibahagikan kepada Sektor Pentadbiran, Ekonomi, Sosial dan Keselamatan serta Tanggungan Tertentu dan Bayaran Pindahan. Bagi tempoh 2021-2025, perbelanjaan yang terbesar diagihkan kepada Sektor Sosial iaitu secara purata sebanyak 38.4% diikuti oleh Sektor Tanggungan Tertentu sebanyak 28.0%. Sektor-sektor lain menerima peruntukan seperti di **Carta 11**.

Carta 11 : Peratus Perbelanjaan Mengurus Tahun 2021-2025 Mengikut Sektor

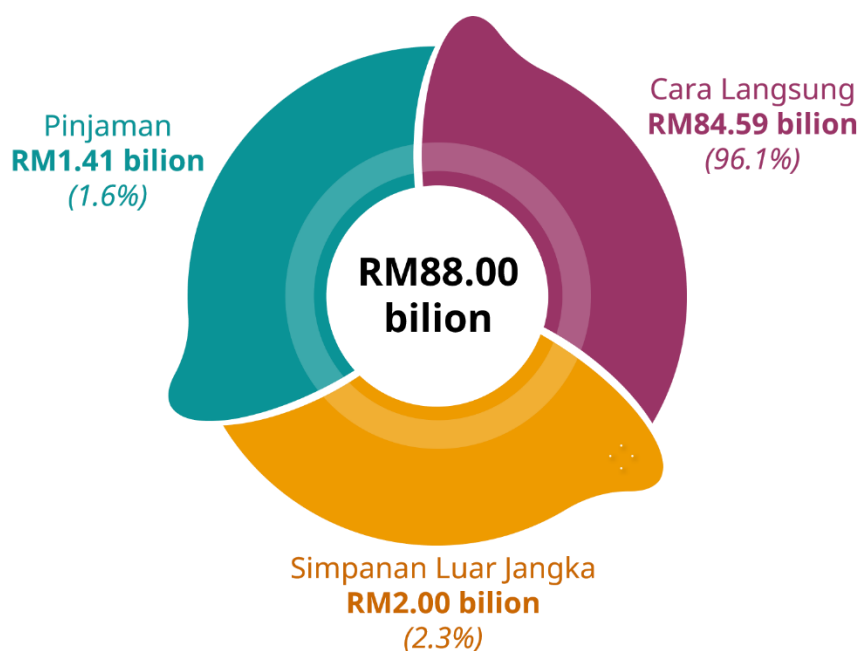


Nota: 2021-2023 adalah merujuk kepada perbelanjaan sebenar manakala 2024-2025 merujuk kepada peruntukan asal

Peruntukan 2025: Agihan Anggaran Perbelanjaan Pembangunan

Sejumlah **RM88.00 bilion** diperuntukkan di bawah Anggaran Perbelanjaan Pembangunan bagi tahun 2025. Pecahan utama Anggaran Perbelanjaan Pembangunan adalah seperti di **Carta 12**.

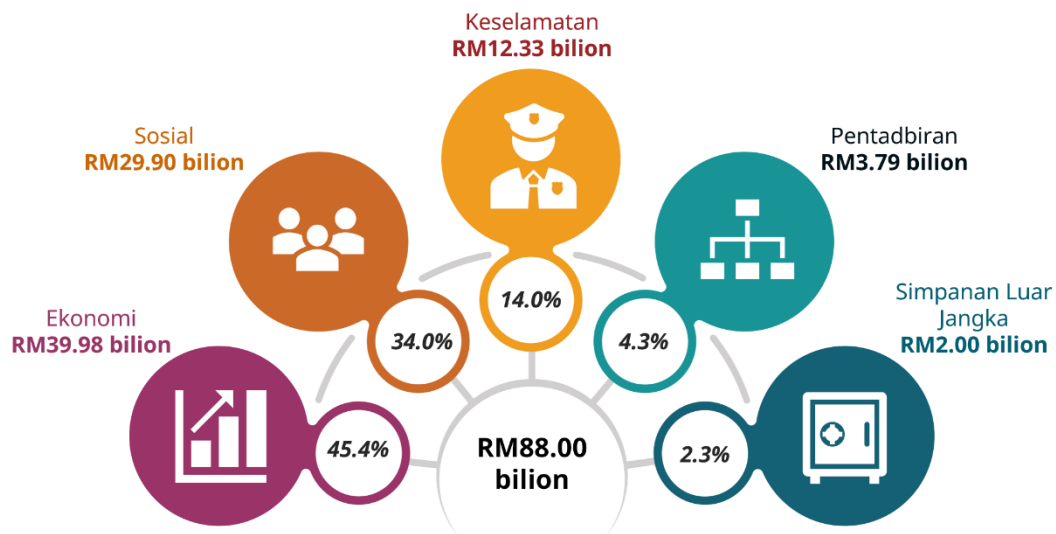
Carta 12 : Agihan Anggaran Perbelanjaan Pembangunan 2025



Perincian Anggaran Perbelanjaan Pembangunan 2025 Mengikut Sektor

Perincian Perbelanjaan Pembangunan dipecahkan mengikut sektor yang merangkumi Sektor Pentadbiran, Sektor Ekonomi, Sektor Sosial, Sektor Keselamatan dan Simpanan Luar Jangka seperti di **Carta 13**. Agihan Anggaran Perbelanjaan Pembangunan 2025 memperuntukkan perbelanjaan terbesar di bawah Sektor Ekonomi bagi meningkatkan daya saing dan produktiviti melalui pelbagai projek yang sedang dan akan dilaksanakan sekaligus memperkukuh daya tahan ekonomi negara. Belanjawan 2025 akan terus mengutamakan kesejahteraan rakyat dan pembaharuan ekonomi yang menyokong pertumbuhan.

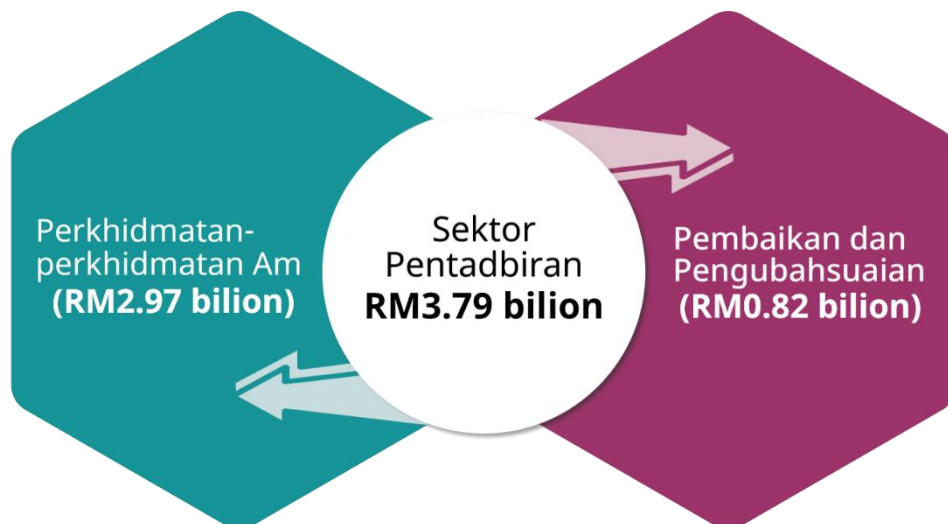
Carta 13 : Agihan Anggaran Perbelanjaan Pembangunan 2025 Mengikut Sektor



Perincian Anggaran Perbelanjaan Pembangunan 2025 Mengikut Sektor Pentadbiran

Sektor Pentadbiran diperuntukkan Anggaran Perbelanjaan Pembangunan berjumlah **RM3.79 billion** dengan agihan kepada dua Sub Sektor seperti di **Carta 14**. Sub Sektor Perkhidmatan-perkhidmatan Am menerima peruntukan tertinggi berjumlah RM2.97 bilion bagi membiayai projek-projek pengkomputeran dan naik taraf bangunan di Kementerian/Jabatan agar penyampaian perkhidmatan kepada rakyat akan lebih cekap dan teratur.

Carta 14 : Agihan Anggaran Perbelanjaan Pembangunan 2025 Sektor Pentadbiran



Perincian Anggaran Perbelanjaan Pembangunan 2025 Mengikut Sektor Ekonomi

Sektor Ekonomi diperuntukkan Anggaran Perbelanjaan Pembangunan berjumlah **RM39.98 bilion** dengan agihan kepada 10 Sub Sektor seperti di **Carta 15**. Kerajaan masih memberi tumpuan kepada pelaksanaan projek-projek kemudahan pengangkutan seperti lebuh raya dan pembinaan landasan kereta api dengan peruntukan sebanyak RM17.56 bilion diikuti dengan Sub Sektor Kewangan sebanyak RM7.86 bilion.

Carta 15 : Agihan Anggaran Perbelanjaan Pembangunan 2025 Sektor Ekonomi



Perincian Anggaran Perbelanjaan Pembangunan 2025 Mengikut Sektor Sosial

Sektor Sosial diperuntukkan Anggaran Perbelanjaan Pembangunan berjumlah **RM29.90 bilion** dengan agihan kepada sembilan Sub Sektor seperti di **Carta 16**. Sub Sektor Pelajaran dan Latihan menerima peruntukan tertinggi berjumlah RM15.02 bilion selaras dengan tumpuan Kerajaan kepada pembangunan modal insan. Selain itu, Sub Sektor Kesihatan dan Kependudukan turut menjadi tumpuan Kerajaan dengan agihan peruntukan berjumlah RM6.85 bilion. Kerajaan sentiasa peka dan prihatin dalam meningkatkan perkhidmatan sektor kesihatan memandangkan ianya berurusan secara langsung kepada rakyat.

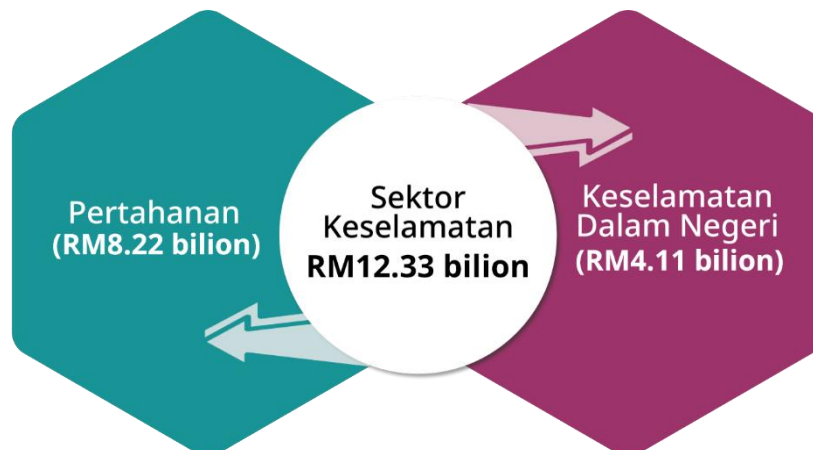
Carta 16 : Agihan Anggaran Perbelanjaan Pembangunan 2025 Sektor Sosial



Perincian Anggaran Perbelanjaan Pembangunan 2025 Mengikut Sektor Keselamatan

Sektor Keselamatan diperuntukkan Anggaran Perbelanjaan Pembangunan berjumlah **RM12.33 bilion** dengan agihan kepada dua Sub Sektor seperti di **Carta 17**. Sub Sektor Pertahanan menerima peruntukan berjumlah RM8.22 bilion melibatkan projek penyenggaraan berskala besar aset ketenteraan dan perolehan aset ketenteraan. Sub Sektor Keselamatan Dalam Negeri menerima peruntukan bagi membiayai projek-projek antaranya di bawah Polis Diraja Malaysia dan Jabatan Penjara Malaysia.

Carta 17 : Agihan Anggaran Perbelanjaan Pembangunan 2025 Sektor Keselamatan



Simpanan Luar Jangka

Baki Anggaran Perbelanjaan Pembangunan berjumlah **RM2.00 bilion** disediakan di bawah peruntukan **Simpanan Luar Jangka** bagi membiayai projek pembangunan yang memerlukan peruntukan tambahan di luar jangkaan.

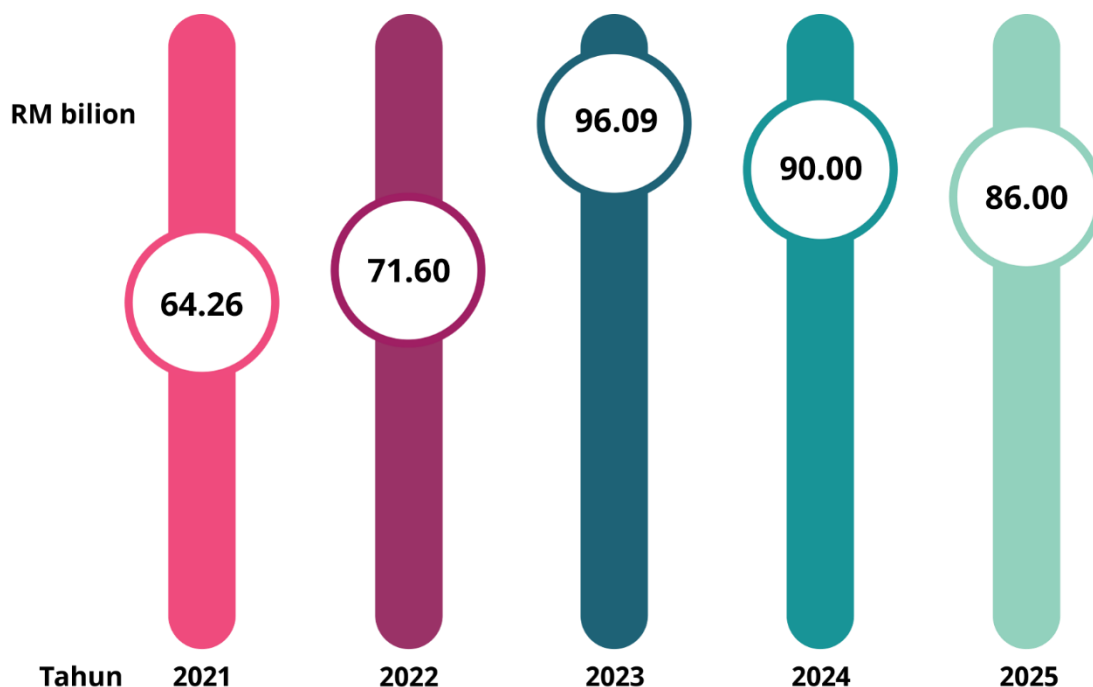
Komitmen Jaminan dan Liabiliti Kerajaan

Daripada keseluruhan Anggaran Perbelanjaan Mengurus dan Pembangunan berjumlah RM423.00 bilion, sebanyak RM19.82 bilion diperuntukkan bagi membiayai komitmen jaminan dan liabiliti Kerajaan yang merangkumi bayaran *Public Private Partnership*-Unit Kerjasama Awam Swasta (PPP-UKAS) dan bayaran pinjaman yang dijamin oleh Kerajaan.

Arah Aliran Perbelanjaan Pembangunan 2021-2025

Arah aliran Perbelanjaan Pembangunan bagi pelaksanaan projek/program untuk tahun 2021-2025 seperti di **Carta 18**.

Carta 18 : Arah Aliran dan Peruntukan Pembangunan 2021-2025

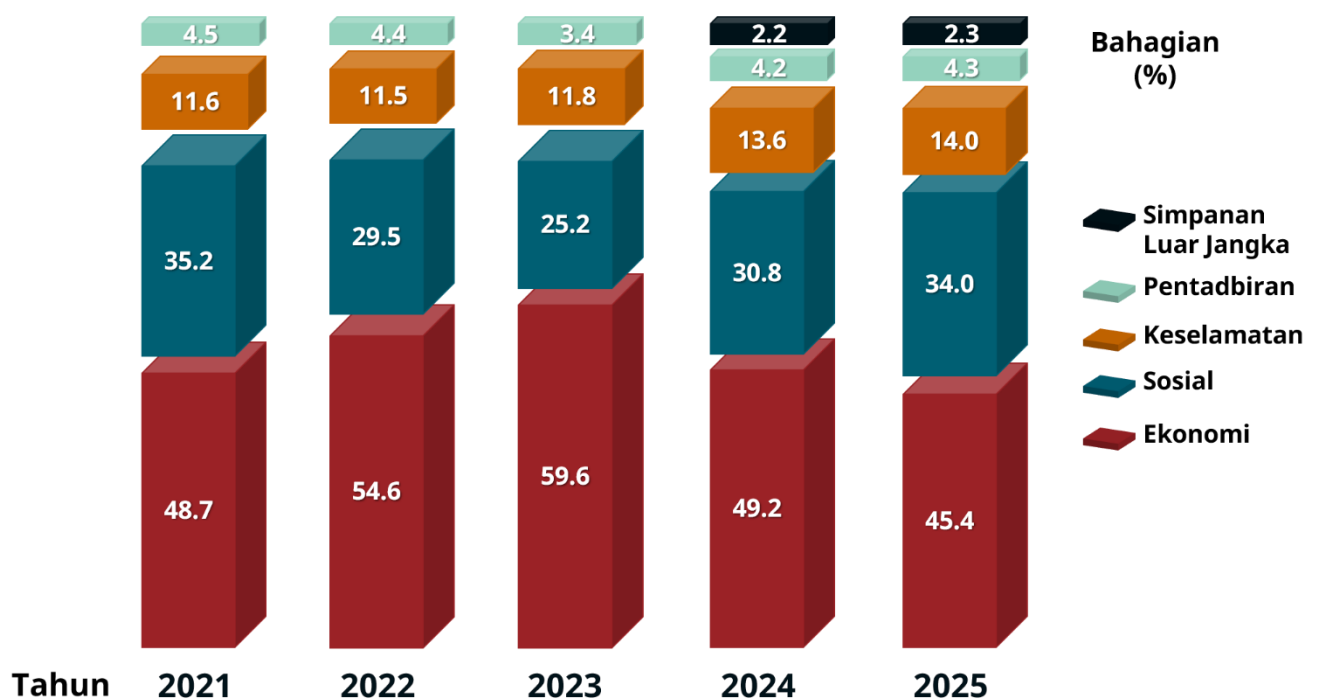


Nota: 2021-2023 adalah merujuk kepada perbelanjaan sebenar manakala 2024-2025 merujuk kepada peruntukan asal

Perbelanjaan Pembangunan 2021-2025 Mengikut Sektor

Perbelanjaan Pembangunan dibahagikan kepada Sektor Pentadbiran, Ekonomi, Sosial dan Keselamatan serta Simpanan Luar Jangka. Bagi tempoh 2021-2025, perbelanjaan yang terbesar diagihkan kepada dua sektor iaitu Sektor Ekonomi dan Sektor Sosial. Kerajaan sentiasa memberi keutamaan memperkukuh momentum pemulihan ekonomi, memperkukuh agenda pembangunan mampan serta mewujudkan perlindungan sosial yang lebih baik.

Carta 19 : Peratus Perbelanjaan Pembangunan Tahun 2021-2025 Mengikut Sektor

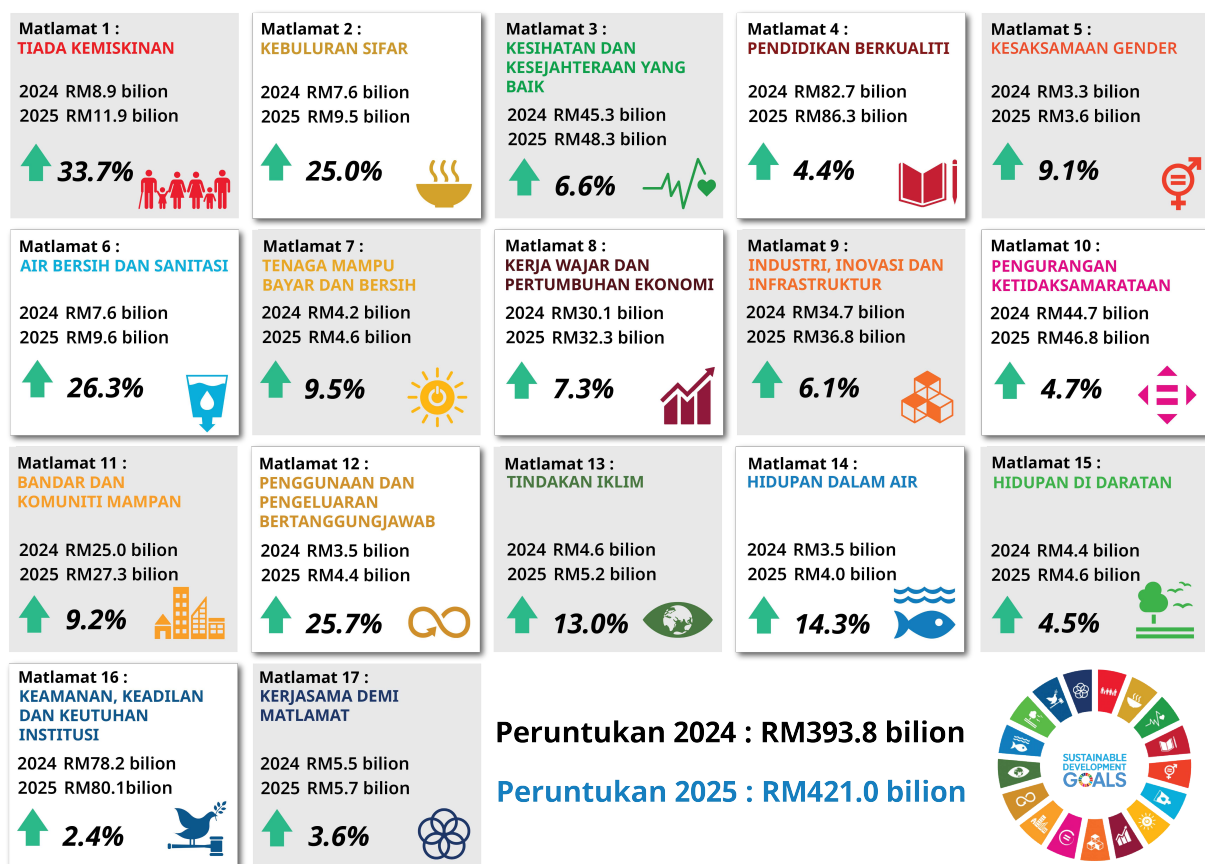


Nota: 2021-2023 adalah merujuk kepada perbelanjaan sebenar manakala 2024-2025 merujuk kepada peruntukan asal

Pemetaan Anggaran Perbelanjaan Kerajaan Persekutuan Kepada Matlamat Pembangunan Mampan (*Sustainable Development Goals – SDG*)

Anggaran Perbelanjaan Kerajaan Persekutuan Tahun 2025 telah dipetakan kepada SDG bagi menyokong penuh hasrat Kerajaan menambahbaik tatakelola dalam penyampaian perkhidmatan dan merencanakan pembangunan negara yang komprehensif serta inklusif. Berdasarkan **Carta 20**, kesemua SDG menerima peningkatan peruntukan pada tahun 2025.

Carta 20 : Agihan Anggaran Perbelanjaan Kerajaan Persekutuan Tahun 2024 dan 2025 Mengikut SDG



Nota: *Tidak termasuk Simpanan Luar Jangka berjumlah RM2 bilion

Merujuk kepada **Jadual 1** pula, SDG 4 (Pendidikan Berkualiti) mencatatkan agihan tertinggi pemetaan Belanjawan 2025 kepada SDG iaitu sebanyak 20.5%, disusuli dengan SDG 16 (Keamanan, Keadilan dan Keutuhan Institusi) sebanyak 19.0% dan SDG 3 (Kesihatan dan Kesejahteraan yang Baik) sebanyak 11.5%. SDG 4 (Pendidikan Berkualiti) bukan sekadar mendapat agihan terbesar malah turut merekodkan peningkatan tertinggi menerima agihan Anggaran Perbelanjaan Kerajaan Persekutuan 2025 iaitu sebanyak RM3.50 bilion

berbanding SDG lain. Peningkatan kedua dan ketiga tertinggi adalah berjumlah RM2.98 bilion iaitu SDG 3 (Kesihatan dan Kesejahteraan yang Baik) dan disusuli dengan SDG 1 (Tiada Kemiskinan) sebanyak RM2.96 bilion. Peruntukan serta peningkatan tertinggi bagi SDG yang terlibat menunjukkan tumpuan utama Belanjawan 2025 adalah bagi menambahbaik kualiti pendidikan melalui pelbagai aspek termasuk menaiktaraf fasiliti pendidikan, kebajikan pelajar dan akses bantuan kewangan bagi pendidikan. Penumpuan khusus juga diberi kepada usaha meningkatkan kualiti, taraf kesihatan dan kesejahteraan rakyat. Selain itu, Kerajaan juga sentiasa serius dalam memastikan keselamatan, keamanan, dan kedaulatan negara terjamin melalui pengukuhan institusi pertahanan, keselamatan dalam negeri dan penguatkuasaan. Seterusnya, fokus menangani kemiskinan dan sara hidup rakyat sentiasa menjadi agenda utama Kerajaan agar tiada rakyat yang keciciran dalam mengecapi kesejahteraan dan terus terpelihara kebajikannya.

Jadual 1 : Agihan Anggaran Perbelanjaan Mengurus dan Pembangunan Mengikut SDG

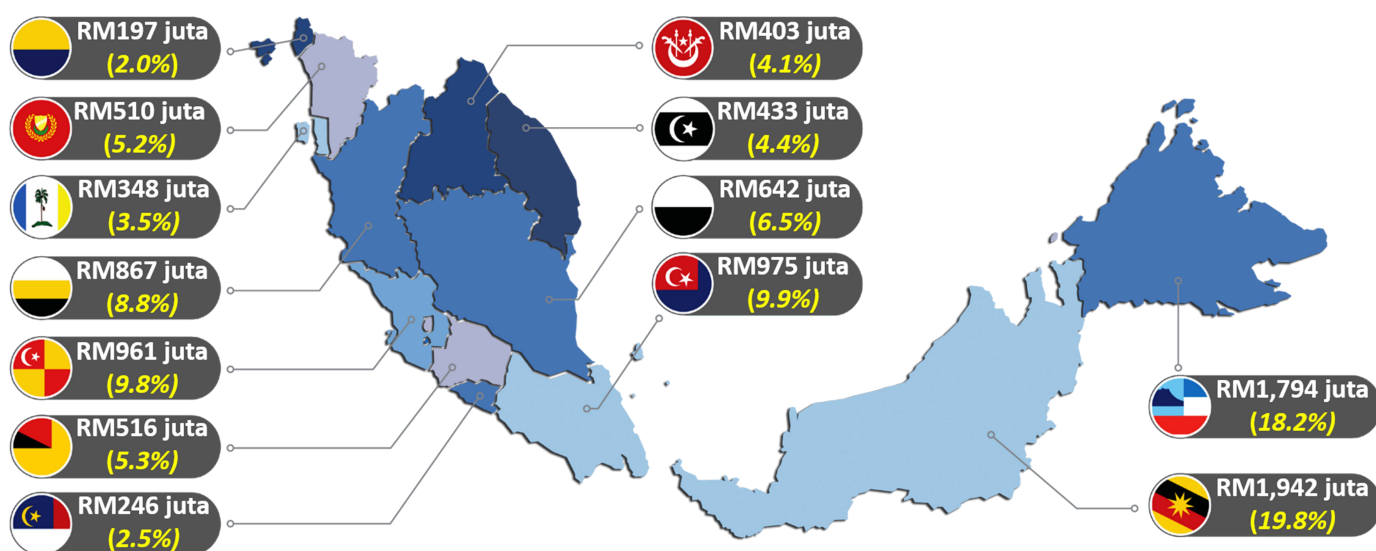
SDG	2024	2025		
	Peruntukan Asal (RM bilion)	Syor (RM bilion)	Bahagian (%)	Perubahan (%)
Matlamat 4 Pendidikan Berkualiti	82.7	86.3	20.5	4.4
Matlamat 16 Keamanan, Keadilan dan Keutuhan Institusi	78.2	80.1	19.0	2.4
Matlamat 3 Kesihatan dan Kesejahteraan yang Baik	45.3	48.3	11.5	6.6
Matlamat 10 Pengurangan Ketidaksamarataan	44.7	46.8	11.1	4.7
Matlamat 9 Industri Inovasi dan Infrastruktur	34.7	36.8	8.7	6.1
Matlamat 8 Kerja Wajar dan Pertumbuhan Ekonomi	30.1	32.3	7.7	7.3
Matlamat 11 Bandar dan Komuniti Mampan	25.0	27.3	6.5	9.2
Matlamat 1 Tiada Kemiskinan	8.9	11.9	2.8	33.7
Matlamat 2 Kebuluran Sifar	7.6	9.5	2.3	25.0
Matlamat 6 Air Bersih dan Sanitasi	7.6	9.6	2.3	26.3
Matlamat 17 Kerjasama Demi Matlamat	5.5	5.7	1.3	3.6
Matlamat 13 Tindakan Iklim	4.6	5.2	1.2	13.0
Matlamat 7 Tenaga Mampu Bayar dan Bersih	4.2	4.6	1.1	9.5
Matlamat 15 Hidupan di Daratan	4.4	4.6	1.1	4.5
Matlamat 12 Penggunaan dan Pengeluaran Bertanggungjawab	3.5	4.4	1.0	25.7
Matlamat 14 Hidupan Dalam Air	3.5	4.0	1.0	14.3
Matlamat 5 Kesaksamaan Gender	3.3	3.6	0.9	9.1
JUMLAH KESELURUHAN	393.8	421.0	100.0	6.9

Intihanya, pemetaan ini adalah selaras dengan Kerangka Ekonomi MADANI yang komited dalam menaikkan lantai untuk meningkatkan darjat hidup rakyat dengan menaikkan siling melalui penstrukturan semula ekonomi sekali gus mencapai sasaran lebih tinggi ke arah Malaysia sebagai peneraju ekonomi Asia.

Anggaran Peruntukan Pemberian Kerajaan Persekutuan Kepada Kerajaan Negeri Tahun 2025

Pemberian dan bantuan kewangan Kerajaan Persekutuan kepada Kerajaan Negeri disediakan di bawah Anggaran Perbelanjaan Mengurus yang merangkumi 13 jenis pemberian dan bantuan yang dianggarkan berjumlah RM9.83 bilion bagi tahun 2025, meningkat sebanyak 14.0% berbanding tahun 2024 (RM8.62 bilion).

Carta 21 : Agihan Anggaran Pemberian Kerajaan Persekutuan Kepada Kerajaan Negeri Tahun 2025



(Muka surat ini dibiarkan kosong)



**RINGKASAN
PERBELANJAAN SEBENAR
DAN ANGGARAN
PERBELANJAAN MENGURUS
DAN PEMBANGUNAN 2025**

(Muka surat ini dibiarkan kosong)

**RINGKASAN PERBELANJAAN SEBENAR DAN ANGGARAN MENGURUS
DAN PEMBANGUNAN**

<i>Maksud Perbelanjaan</i>	<i>Perbelanjaan Sebenar 2022</i>	<i>Perbelanjaan Sebenar 2023</i>	<i>Anggaran Asal 2024</i>	<i>Anggaran 2025</i>
	RM	RM	RM	RM
T. 1 Peruntukan Diraja Bagi S.P.B. Yang di-Pertuan Agong -				
Emolumen	7,601,718	5,999,998	7,602,000	7,602,000
Perbelanjaan-perbelanjaan Lain	5,930,921	7,532,895	5,931,000	5,931,000
Jumlah ..	13,532,639	13,532,893	13,533,000	13,533,000
T. 2 Elaun-elaun Diraja -				
Emolumen	1,246,090	1,220,890	1,337,000	1,337,000
Perbelanjaan-perbelanjaan Lain	0	0	0	0
Jumlah ..	1,246,090	1,220,890	1,337,000	1,337,000
T. 3 Ketua Hakim Negara, Hakim Besar dan Hakim -				
Emolumen	84,766,361	85,560,942	89,973,000	89,120,000
Perbelanjaan-perbelanjaan Lain	23,424,616	21,695,955	30,027,000	30,880,000
Jumlah ..	108,190,977	107,256,897	120,000,000	120,000,000
T. 4 Ketua Audit Negara -				
Emolumen	476,903	356,502	482,600	498,700
Perbelanjaan-perbelanjaan Lain	262,645	517,220	417,800	401,700
Jumlah ..	739,548	873,722	900,400	900,400
T. 5 Yang di-Pertua Dewan Rakyat -				
Emolumen	497,696	564,000	564,000	564,000
Perbelanjaan-perbelanjaan Lain	0	0	0	0
Jumlah ..	497,696	564,000	564,000	564,000
T. 6 Yang di-Pertua Dewan Negara -				
Emolumen	503,612	497,097	504,000	504,000
Perbelanjaan-perbelanjaan Lain	0	0	0	0
Jumlah ..	503,612	497,097	504,000	504,000
T. 7 Suruhanjaya Pilihan Raya -				
Emolumen	2,214,593	1,882,400	2,245,100	2,287,700
Perbelanjaan-perbelanjaan Lain	235,006	209,525	378,800	295,500
Jumlah ..	2,449,599	2,091,925	2,623,900	2,583,200
T. 8 Suruhanjaya Perkhidmatan Kehakiman dan Perundangan -				
Emolumen	0	0	0	0
Perbelanjaan-perbelanjaan Lain	8,600	5,200	11,600	11,600
Jumlah ..	8,600	5,200	11,600	11,600
T. 9 Suruhanjaya Perkhidmatan Awam -				
Emolumen	4,095,642	3,961,072	4,505,900	3,377,800
Perbelanjaan-perbelanjaan Lain	1,832,122	953,197	1,785,700	2,913,800
Jumlah ..	5,927,764	4,914,269	6,291,600	6,291,600

**RINGKASAN PERBELANJAAN SEBENAR DAN ANGGARAN MENGURUS
DAN PEMBANGUNAN**

<i>Maksud Perbelanjaan</i>	<i>Perbelanjaan Sebenar 2022</i>	<i>Perbelanjaan Sebenar 2023</i>	<i>Anggaran Asal 2024</i>	<i>Anggaran 2025</i>
	RM	RM	RM	RM
T. 10 Suruhanjaya Perkhidmatan Pendidikan -				
Emolumen	4,016,003	4,053,571	4,059,400	4,077,700
Perbelanjaan-perbelanjaan Lain	1,187,328	1,172,255	1,186,100	1,717,700
Jumlah ..	5,203,331	5,225,826	5,245,500	5,795,400
T. 11 Suruhanjaya Pasukan Polis -				
Emolumen	1,424,733	1,599,463	1,518,800	1,824,700
Perbelanjaan-perbelanjaan Lain	222,161	442,862	483,300	901,700
Jumlah ..	1,646,894	2,042,325	2,002,100	2,726,400
T. 12 Perbendaharaan -				
Emolumen	0	0	0	0
Perbelanjaan-perbelanjaan Lain	6,755,254,015	7,302,103,159	7,292,722,600	8,107,577,600
Jumlah ..	6,755,254,015	7,302,103,159	7,292,722,600	8,107,577,600
T. 13 Perbelanjaan Kerana Hutang Negara -				
Emolumen	0	0	0	0
Perbelanjaan-perbelanjaan Lain	41,268,936,922	46,331,373,466	49,800,000,000	54,700,000,500
Jumlah ..	41,268,936,922	46,331,373,466	49,800,000,000	54,700,000,500
T. 14 Pencen, Elaun Bersara dan Ganjaran -				
Emolumen	0	0	0	0
Perbelanjaan-perbelanjaan Lain	30,260,472,195	32,372,908,762	32,000,000,000	39,084,161,000
Jumlah ..	30,260,472,195	32,372,908,762	32,000,000,000	39,084,161,000
Ringkasan Maksud Tanggungan				
Emolumen	106,843,351	105,695,935	112,791,800	111,193,600
Perbelanjaan-perbelanjaan Lain	78,317,766,531	86,038,914,496	89,132,943,900	101,934,792,100
Jumlah Maksud Tanggungan	78,424,609,882	86,144,610,431	89,245,735,700	102,045,985,700

**RINGKASAN PERBELANJAAN SEBENAR DAN ANGGARAN MENGURUS
DAN PEMBANGUNAN**

<i>Maksud Perbelanjaan</i>	<i>Perbelanjaan Sebenar 2022</i>	<i>Perbelanjaan Sebenar 2023</i>	<i>Anggaran Asal 2024</i>	<i>Anggaran 2025</i>
	RM	RM	RM	RM
B. 1 Parlimen Malaysia -				
Mengurus	129,817,806	166,730,680	167,800,200	180,084,500
Emolumen	85,594,140	102,850,203	104,149,400	107,519,000
Perbelanjaan-perbelanjaan Lain	44,223,666	63,880,477	63,650,800	72,565,500
Jumlah ..	129,817,806	166,730,680	167,800,200	180,084,500
B. 2 Pejabat Penyimpan Mohor Besar Raja-Raja -				
Mengurus	2,212,056	3,197,022	3,604,700	5,246,000
Emolumen	1,090,231	1,141,007	1,266,000	1,245,600
Perbelanjaan-perbelanjaan Lain	1,121,825	2,056,015	2,338,700	4,000,400
Jumlah ..	2,212,056	3,197,022	3,604,700	5,246,000
B. 3 Jabatan Audit Negara -				
Mengurus	151,537,543	160,836,583	166,701,600	183,735,200
Emolumen	117,171,476	123,382,400	125,722,500	135,950,200
Perbelanjaan-perbelanjaan Lain	34,366,067	37,454,183	40,979,100	47,785,000
Jumlah ..	151,537,543	160,836,583	166,701,600	183,735,200
B. 4 Suruhanjaya Pilihan Raya -				
Mengurus	267,421,527	310,946,583	64,333,500	165,467,800
Emolumen	43,231,126	41,456,093	41,936,600	45,160,100
Perbelanjaan-perbelanjaan Lain	224,190,401	269,490,490	22,396,900	120,307,700
Jumlah ..	267,421,527	310,946,583	64,333,500	165,467,800
B. 5 Suruhanjaya Perkhidmatan Awam -				
Mengurus	39,145,703	41,817,960	45,076,500	47,755,000
Emolumen	24,502,033	25,998,791	26,568,200	28,852,700
Perbelanjaan-perbelanjaan Lain	14,643,670	15,819,169	18,508,300	18,902,300
Jumlah ..	39,145,703	41,817,960	45,076,500	47,755,000
JABATAN PERDANA MENTERI				
B. 6 Jabatan Perdana Menteri -				
Mengurus	4,469,844,057	4,318,545,152	4,856,919,400	5,265,758,200
Emolumen	1,318,326,735	1,211,210,015	1,157,294,600	1,254,041,700
Perbelanjaan-perbelanjaan Lain	3,151,517,322	3,107,335,137	3,699,624,800	4,011,716,500
P. 6 Pembangunan	6,189,564,488	6,913,623,616	6,426,550,500	5,781,174,900
Cara Langsung	5,966,137,217	6,913,623,616	6,366,550,500	5,781,174,900
Pinjaman	223,427,271	0	60,000,000	0
Jumlah Jabatan Perdana Menteri	10,659,408,545	11,232,168,768	11,283,469,900	11,046,933,100
JABATAN PERKHIDMATAN AWAM				
B. 7 Jabatan Perkhidmatan Awam -				
Mengurus	466,501,068	624,763,806	501,173,000	523,726,900
Emolumen	244,889,522	244,509,362	285,068,000	299,373,000
Perbelanjaan-perbelanjaan Lain	221,611,546	380,254,444	216,105,000	224,353,900

**RINGKASAN PERBELANJAAN SEBENAR DAN ANGGARAN MENGRUS
DAN PEMBANGUNAN**

<i>Maksud Perbelanjaan</i>	<i>Perbelanjaan Sebenar 2022</i>	<i>Perbelanjaan Sebenar 2023</i>	<i>Anggaran Asal 2024</i>	<i>Anggaran 2025</i>
	RM	RM	RM	RM
P. 7 Pembangunan	852,267,684	917,530,606	1,138,426,800	1,142,254,400
Cara Langsung	852,267,684	917,530,606	1,138,426,800	1,142,254,400
Jumlah ..	1,318,768,752	1,542,294,412	1,639,599,800	1,665,981,300
B. 8 Jabatan Peguam Negara - Mengurus	182,181,165	196,327,809	241,567,100	267,974,200
Emolumen	139,733,974	147,341,750	155,236,600	161,257,600
Perbelanjaan-perbelanjaan Lain	42,447,191	48,986,059	86,330,500	106,716,600
Jumlah ..	182,181,165	196,327,809	241,567,100	267,974,200
B. 9 Suruhanjaya Pencegahan Rasuah Malaysia - Mengurus	288,816,264	310,421,264	313,000,600	343,451,100
Emolumen	203,910,746	217,983,555	230,802,900	240,296,200
Perbelanjaan-perbelanjaan Lain	84,905,518	92,437,709	82,197,700	103,154,900
Jumlah ..	288,816,264	310,421,264	313,000,600	343,451,100
KEMENTERIAN KEWANGAN				
B. 10 Perbendaharaan - Mengurus	5,117,203,733	4,199,995,541	4,414,561,900	4,515,007,800
Emolumen	1,183,565,647	1,252,621,765	1,199,681,400	1,299,880,400
Perbelanjaan-perbelanjaan Lain	3,933,638,086	2,947,373,776	3,214,880,500	3,215,127,400
P. 10 Pembangunan	19,902,241,165	29,851,630,333	12,594,013,800	7,623,348,800
Cara Langsung	19,902,241,165	29,851,630,333	12,594,013,800	7,623,348,800
Pinjaman	0	0	0	0
Jumlah ..	25,019,444,898	34,051,625,874	17,008,575,700	12,138,356,600
B. 11 Perkhidmatan Am Perbendaharaan - Mengurus	63,411,572,624	66,155,994,695	47,903,236,700	49,867,423,700
Emolumen	1,249,098,955	1,497,479,466	377,712,500	2,417,821,300
Perbelanjaan-perbelanjaan Lain	62,162,473,669	64,658,515,229	47,525,524,200	47,449,602,400
Jumlah ..	63,411,572,624	66,155,994,695	47,903,236,700	49,867,423,700
B. 12 Peruntukan Kepada Kumpulan Wang Terkanun - Mengurus	3,620,878,105	5,647,742,954	1,660,700,400	1,899,500,600
Perbelanjaan-perbelanjaan Lain	3,620,878,105	5,647,742,954	1,660,700,400	1,899,500,600
Jumlah ..	3,620,878,105	5,647,742,954	1,660,700,400	1,899,500,600
Mengurus	72,149,654,462	76,003,733,190	53,978,499,000	56,281,932,100
Emolumen	2,432,664,602	2,750,101,231	1,577,393,900	3,717,701,700
Perbelanjaan-perbelanjaan Lain	69,716,989,860	73,253,631,959	52,401,105,100	52,564,230,400
Pembangunan	19,902,241,165	29,851,630,333	12,594,013,800	7,623,348,800
Cara Langsung	19,902,241,165	29,851,630,333	12,594,013,800	7,623,348,800
Pinjaman	0	0	0	0
Jumlah Kementerian Kewangan	92,051,895,627	105,855,363,523	66,572,512,800	63,905,280,900

**RINGKASAN PERBELANJAAN SEBENAR DAN ANGGARAN MENGRUS
DAN PEMBANGUNAN**

<i>Maksud Perbelanjaan</i>	<i>Perbelanjaan Sebenar 2022</i>	<i>Perbelanjaan Sebenar 2023</i>	<i>Anggaran Asal 2024</i>	<i>Anggaran 2025</i>
	RM	RM	RM	RM
KEMENTERIAN LUAR NEGERI				
B. 13 Kementerian Luar Negeri -				
Mengurus	739,912,054	785,845,851	916,848,600	1,559,050,100
Emolumen	357,238,517	377,708,616	424,171,000	453,550,900
Perbelanjaan-perbelanjaan Lain	382,673,537	408,137,235	492,677,600	1,105,499,200
P. 13 Pembangunan	64,352,714	111,452,422	209,750,300	209,896,500
Cara Langsung	64,352,714	111,452,422	209,750,300	209,896,500
Jumlah Kementerian Luar Negeri	804,264,768	897,298,273	1,126,598,900	1,768,946,600
KEMENTERIAN PERPADUAN NEGARA				
B. 14 Kementerian Perpaduan Negara -				
Mengurus	353,625,908	541,594,058	549,024,100	587,351,800
Emolumen	124,213,283	197,907,786	201,245,000	223,506,200
Perbelanjaan-perbelanjaan Lain	229,412,625	343,686,272	347,779,100	363,845,600
P. 14 Pembangunan	140,506,817	25,111,400	88,231,000	123,995,000
Cara Langsung	140,506,817	25,111,400	88,231,000	123,995,000
Jumlah Kementerian Perpaduan Negara	494,132,725	566,705,458	637,255,100	711,346,800
KEMENTERIAN EKONOMI ¹				
B. 15 Kementerian Ekonomi -				
Mengurus	0	535,475,845	544,176,500	600,847,800
Emolumen	0	214,467,600	206,593,000	237,559,800
Perbelanjaan-perbelanjaan Lain	0	321,008,245	337,583,500	363,288,000
P. 15 Pembangunan	0	3,339,196,916	2,940,748,300	2,437,448,500
Cara Langsung	0	3,299,264,174	2,917,574,300	2,257,380,600
Pinjaman	0	39,932,741	23,174,000	180,067,900
Jumlah Kementerian Ekonomi	0	3,874,672,760	3,484,924,800	3,038,296,300
KEMENTERIAN PERLADANGAN DAN KOMODITI				
B. 20 Kementerian Perladangan dan Komoditi -				
Mengurus	225,036,867	228,127,905	428,310,200	446,019,400
Emolumen	23,750,722	23,227,729	27,700,000	28,579,200
Perbelanjaan-perbelanjaan Lain	201,286,145	204,900,176	400,610,200	417,440,200
P. 20 Pembangunan	138,478,279	252,357,236	304,396,900	304,717,700
Cara Langsung	138,478,279	202,357,236	254,396,900	254,717,700
Pinjaman	0	50,000,000	50,000,000	50,000,000
Jumlah Kementerian Perladangan dan Komoditi	363,515,146	480,485,141	732,707,100	750,737,100

¹ B/P.15 - Kementerian Ekonomi diwujudkan pada tahun 2023.

**RINGKASAN PERBELANJAAN SEBENAR DAN ANGGARAN MENGURUS
DAN PEMBANGUNAN**

<i>Maksud Perbelanjaan</i>	<i>Perbelanjaan Sebenar 2022</i>	<i>Perbelanjaan Sebenar 2023</i>	<i>Anggaran Asal 2024</i>	<i>Anggaran 2025</i>
	RM	RM	RM	RM
KEMENTERIAN PERTANIAN DAN KETERJAMINAN MAKANAN				
B. 21 Kementerian Pertanian dan Keterjaminan Makanan -				
Mengurus	3,305,957,590	3,770,550,943	4,416,168,800	4,648,958,100
Emolumen	486,529,314	512,979,428	511,692,400	557,959,700
Perbelanjaan-perbelanjaan Lain	2,819,428,276	3,257,571,515	3,904,476,400	4,090,998,400
P. 21 Pembangunan	1,324,016,283	1,418,839,340	1,754,514,300	1,772,000,000
Cara Langsung	1,124,016,283	1,254,839,340	1,694,514,300	1,758,000,000
Pinjaman	200,000,000	164,000,000	60,000,000	14,000,000
Jumlah Kementerian Pertanian dan Keterjaminan Makanan	4,629,973,873	5,189,390,283	6,170,683,100	6,420,958,100
KEMENTERIAN KEMAJUAN DESA DAN WILAYAH				
B. 22 Kementerian Kemajuan Desa dan Wilayah -				
Mengurus	3,469,064,309	3,616,364,806	4,115,413,600	4,465,472,200
Emolumen	417,996,996	409,608,283	443,571,700	465,312,900
Perbelanjaan-perbelanjaan Lain	3,051,067,313	3,206,756,523	3,671,841,900	4,000,159,300
P. 22 Pembangunan	6,920,397,903	7,375,520,646	7,439,174,800	7,494,384,000
Cara Langsung	6,618,769,778	7,329,233,510	7,372,144,800	7,319,824,200
Pinjaman	301,628,125	46,287,136	67,030,000	174,559,800
Jumlah Kementerian Kemajuan Desa dan Wilayah	10,389,462,212	10,991,885,452	11,554,588,400	11,959,856,200
KEMENTERIAN SUMBER ASLI DAN KELESTARIAN ALAM ²				
B. 23 Kementerian Sumber Asli dan Kelestarian Alam -				
Mengurus	1,111,897,323	1,654,302,781	1,362,411,900	1,407,183,200
Emolumen	470,493,811	786,871,538	654,383,700	696,791,100
Perbelanjaan-perbelanjaan Lain	641,403,512	867,431,243	708,028,200	710,392,100
P. 23 Pembangunan	516,415,993	3,856,627,386	840,573,300	860,109,900
Cara Langsung	516,415,993	3,164,390,273	840,573,300	860,109,900
Pinjaman	0	692,237,113	0	0
Jumlah Kementerian Sumber Asli dan Kelestarian Alam	1,628,313,316	5,510,930,167	2,202,985,200	2,267,293,100
KEMENTERIAN PELABURAN, PERDAGANGAN DAN INDUSTRI				
B. 24 Kementerian Pelaburan, Perdagangan dan Industri -				
Mengurus	550,445,385	620,371,529	640,811,600	947,901,400
Emolumen	73,757,722	79,942,548	89,228,700	94,469,400
Perbelanjaan-perbelanjaan Lain	476,687,663	540,428,981	551,582,900	853,432,000
P. 24 Pembangunan	626,723,755	951,804,931	1,310,902,500	1,236,054,500
Cara Langsung	601,256,522	938,384,628	1,293,902,500	1,222,304,500
Pinjaman	25,467,233	13,420,303	17,000,000	13,750,000
Jumlah Kementerian Pelaburan, Perdagangan dan Industri	1,177,169,140	1,572,176,460	1,951,714,100	2,183,955,900

² B/P.23 - Nama Kementerian Sumber Asli dan Kelestarian Alam pada tahun 2023 adalah Kementerian Sumber Asli, Alam Sekitar dan Perubahan Iklim.

**RINGKASAN PERBELANJAAN SEBENAR DAN ANGGARAN MENGURUS
DAN PEMBANGUNAN**

<i>Maksud Perbelanjaan</i>	<i>Perbelanjaan Sebenarnya 2022</i>	<i>Perbelanjaan Sebenarnya 2023</i>	<i>Anggaran Asal 2024</i>	<i>Anggaran 2025</i>
	RM	RM	RM	RM
KEMENTERIAN PERDAGANGAN DALAM NEGERI DAN KOS SARA HIDUP				
B. 25 Kementerian Perdagangan Dalam Negeri dan Kos Sara Hidup - Mengurus	3,152,820,226	2,365,947,473	1,812,216,300	2,004,131,000
Emolumen	202,699,996	218,130,133	224,198,100	243,124,800
Perbelanjaan-perbelanjaan Lain	2,950,120,230	2,147,817,340	1,588,018,200	1,761,006,200
P. 25 Pembangunan	58,457,328	59,477,577	65,011,000	72,772,700
Cara Langsung	58,457,328	59,477,577	65,011,000	72,772,700
Pinjaman	0	0	0	0
Jumlah Kementerian Perdagangan Dalam Negeri dan Kos Sara Hidup	3,211,277,554	2,425,425,050	1,877,227,300	2,076,903,700
KEMENTERIAN PEMBANGUNAN USAHAWAN DAN KOPERASI				
B. 26 Kementerian Pembangunan Usahawan dan Koperasi - Mengurus	193,970,217	212,140,420	232,555,200	263,191,800
Emolumen	41,790,949	42,288,028	45,565,900	48,475,800
Perbelanjaan-perbelanjaan Lain	152,179,268	169,852,392	186,989,300	214,716,000
P. 26 Pembangunan	355,629,419	519,053,951	549,007,000	551,944,900
Cara Langsung	355,629,419	519,053,951	549,007,000	551,944,900
Pinjaman	0	0	0	0
Jumlah Kementerian Pembangunan Usahawan dan Koperasi	549,599,636	731,194,371	781,562,200	815,136,700
KEMENTERIAN KERJA RAYA				
B. 27 Kementerian Kerja Raya - Mengurus	820,449,684	865,270,779	949,372,700	1,022,337,500
Emolumen	613,442,114	617,433,917	640,763,900	700,401,600
Perbelanjaan-perbelanjaan Lain	207,007,570	247,836,862	308,608,800	321,935,900
P. 27 Pembangunan	5,329,457,925	6,605,681,398	8,561,817,900	9,327,143,300
Cara Langsung	4,879,457,925	6,390,681,398	8,561,817,900	9,327,143,300
Pinjaman	450,000,000	215,000,000	0	0
Jumlah Kementerian Kerja Raya	6,149,907,609	7,470,952,177	9,511,190,600	10,349,480,800
KEMENTERIAN PENGANGKUTAN				
B. 28 Kementerian Pengangkutan - Mengurus	1,474,182,463	1,536,580,092	1,642,026,100	1,702,433,900
Emolumen	537,008,776	572,843,301	594,183,800	614,586,000
Perbelanjaan-perbelanjaan Lain	937,173,687	963,736,791	1,047,842,300	1,087,847,900
P. 28 Pembangunan	2,203,545,683	4,666,533,906	4,645,604,800	4,894,040,200
Cara Langsung	2,203,545,683	4,666,533,906	4,645,604,800	4,894,040,200
Pinjaman	0	0	0	0
Jumlah Kementerian Pengangkutan	3,677,728,146	6,203,113,998	6,287,630,900	6,596,474,100

**RINGKASAN PERBELANJAAN SEBENAR DAN ANGGARAN MENGURUS
DAN PEMBANGUNAN**

<i>Maksud Perbelanjaan</i>	<i>Perbelanjaan Sebenarnya 2022</i>	<i>Perbelanjaan Sebenarnya 2023</i>	<i>Anggaran Asal 2024</i>	<i>Anggaran 2025</i>
	RM	RM	RM	RM
KEMENTERIAN SAINS, TEKNOLOGI DAN INOVASI				
B. 30 Kementerian Sains, Teknologi dan Inovasi - Mengurus	520,275,109	667,098,468	705,625,500	738,945,500
Emolumen	185,926,875	225,986,587	234,234,100	250,213,300
Perbelanjaan-perbelanjaan Lain	334,348,234	441,111,881	471,391,400	488,732,200
P. 30 Pembangunan	311,079,169	439,057,440	535,882,800	536,620,700
Cara Langsung	311,079,169	439,057,440	535,882,800	536,620,700
Pinjaman	0	0	0	0
Jumlah Kementerian Sains, Teknologi dan Inovasi	831,354,278	1,106,155,908	1,241,508,300	1,275,566,200
KEMENTERIAN PELANCONGAN, SENI DAN BUDAYA				
B. 31 Kementerian Pelancongan, Seni dan Budaya - Mengurus	923,694,380	826,586,631	933,539,300	1,188,449,400
Emolumen	164,834,703	95,389,451	95,110,700	102,442,700
Perbelanjaan-perbelanjaan Lain	758,859,677	731,197,180	838,428,600	1,086,006,700
P. 31 Pembangunan	91,821,270	118,277,041	150,022,800	229,929,000
Cara Langsung	91,821,270	118,277,041	150,022,800	228,929,000
Pinjaman	0	0	0	1,000,000
Jumlah Kementerian Pelancongan, Seni dan Budaya	1,015,515,650	944,863,672	1,083,562,100	1,418,378,400
B. 32 KEMENTERIAN WILAYAH PERSEKUTUAN³ Mengurus	249,842,895	0	0	0
Emolumen	37,292,276	0	0	0
Perbelanjaan-perbelanjaan Lain	212,550,619	0	0	0
P. 32 Pembangunan	319,165,081	0	0	0
Cara Langsung	319,165,081	0	0	0
Pinjaman	0	0	0	0
Jumlah Kementerian Wilayah Persekutuan	569,007,976	0	0	0
B. 33 KEMENTERIAN PERALIHAN TENAGA DAN TRANSFORMASI AIR⁴ Mengurus	564,904,143	0	340,087,300	362,674,200
Emolumen	286,220,531	0	145,882,300	154,585,000
Perbelanjaan-perbelanjaan Lain	278,683,612	0	194,205,000	208,089,200
P. 33 Pembangunan	2,863,320,477	0	4,589,917,800	4,591,591,000
Cara Langsung	2,418,059,801	0	3,857,175,800	3,612,037,600
Pinjaman	445,260,676	0	732,742,000	979,553,400
Jumlah Kementerian Peralihan Tenaga dan Transformasi Air	3,428,224,620	0	4,930,005,100	4,954,265,200

³ B/P.32 - Kementerian Wilayah Persekutuan dibubar dan dipindahkan kepada Jabatan Perdana Menteri pada tahun 2023.

⁴ B/P.33 - Kementerian Alam Sekitar dan Air dibubar dan dipindahkan kepada B/P.23 - Kementerian Sumber Asli, Alam Sekitar dan Perubahan Iklim pada tahun 2023.
- Nama Kementerian pada tahun 2022 adalah Kementerian Alam Sekitar dan Air.

**RINGKASAN PERBELANJAAN SEBENAR DAN ANGGARAN MENGRUS
DAN PEMBANGUNAN**

<i>Maksud Perbelanjaan</i>	<i>Perbelanjaan Sebenarnya 2022</i>	<i>Perbelanjaan Sebenarnya 2023</i>	<i>Anggaran Asal 2024</i>	<i>Anggaran 2025</i>
	RM	RM	RM	RM
B. 40 Suruhanjaya Perkhidmatan Pendidikan - Mengurus	18,006,437	21,142,025	22,023,900	23,675,900
Emolumen	12,890,331	13,894,248	14,256,300	16,260,600
Perbelanjaan-perbelanjaan Lain	5,116,106	7,247,777	7,767,600	7,415,300
Jumlah Suruhanjaya Perkhidmatan Pendidikan	18,006,437	21,142,025	22,023,900	23,675,900
KEMENTERIAN KESIHATAN				
B. 42 Kementerian Kesihatan - Mengurus	28,705,509,220	32,187,887,050	35,150,181,800	38,534,287,200
Emolumen	17,405,555,693	19,116,562,949	21,753,736,300	24,118,372,500
Perbelanjaan-perbelanjaan Lain	11,299,953,527	13,071,324,101	13,396,445,500	14,415,914,700
P. 42 Pembangunan Cara Langsung	4,336,611,301	4,661,248,739	6,067,634,700	6,738,085,600
	4,336,611,301	4,661,248,739	6,067,634,700	6,738,085,600
Jumlah Kementerian Kesihatan	33,042,120,521	36,849,135,789	41,217,816,500	45,272,372,800
KEMENTERIAN PERUMAHAN DAN KERAJAAN TEMPATAN				
B. 43 Kementerian Perumahan dan Kerajaan Tempatan - Mengurus	1,764,119,741	1,831,813,922	1,868,236,300	1,971,705,100
Emolumen	866,658,630	891,709,474	908,294,700	980,086,900
Perbelanjaan-perbelanjaan Lain	897,461,111	940,104,448	959,941,600	991,618,200
P. 43 Pembangunan Cara Langsung Pinjaman	3,235,586,935	3,506,752,003	3,778,802,300	3,962,748,600
	3,235,586,935	3,506,752,003	3,778,802,300	3,962,748,600
	0	0	0	0
Jumlah Kementerian Perumahan dan Kerajaan Tempatan	4,999,706,676	5,338,565,925	5,647,038,600	5,934,453,700
KEMENTERIAN BELIA DAN SUKAN				
B. 45 Kementerian Belia dan Sukan - Mengurus	603,298,756	653,080,924	567,809,900	628,109,600
Emolumen	217,552,885	225,350,824	213,375,900	233,810,800
Perbelanjaan-perbelanjaan Lain	385,745,871	427,730,100	354,434,000	394,298,800
P. 45 Pembangunan Cara Langsung	264,515,934	379,022,421	488,167,800	498,251,100
	264,515,934	379,022,421	488,167,800	498,251,100
Jumlah Kementerian Belia dan Sukan	867,814,690	1,032,103,345	1,055,977,700	1,126,360,700
KEMENTERIAN SUMBER MANUSIA				
B. 46 Kementerian Sumber Manusia - Mengurus	814,796,936	845,161,948	889,552,900	1,005,944,400
Emolumen	527,071,438	541,960,418	552,351,200	588,778,900
Perbelanjaan-perbelanjaan Lain	287,725,498	303,201,530	337,201,700	417,165,500
P. 46 Pembangunan Cara Langsung	321,051,438	458,208,775	578,026,000	819,525,100
	321,051,438	458,208,775	578,026,000	819,525,100
Jumlah Kementerian Sumber Manusia	1,135,848,374	1,303,370,723	1,467,578,900	1,825,469,500

**RINGKASAN PERBELANJAAN SEBENAR DAN ANGGARAN MENGURUS
DAN PEMBANGUNAN**

<i>Maksud Perbelanjaan</i>	<i>Perbelanjaan Sebenarnya 2022</i>	<i>Perbelanjaan Sebenarnya 2023</i>	<i>Anggaran Asal 2024</i>	<i>Anggaran 2025</i>
	RM	RM	RM	RM
KEMENTERIAN KOMUNIKASI ⁵				
B. 47 Kementerian Komunikasi - Mengurus	888,362,131	991,445,855	1,022,972,300	1,077,476,700
Emolumen	361,851,534	391,626,918	390,285,200	427,937,800
Perbelanjaan-perbelanjaan Lain	526,510,597	599,818,937	632,687,100	649,538,900
P. 47 Pembangunan	955,111,153	1,277,451,297	1,379,051,950	1,476,878,000
Cara Langsung	955,111,153	1,277,451,297	1,379,051,950	1,476,878,000
Jumlah Kementerian Komunikasi	1,843,473,284	2,268,897,152	2,402,024,250	2,554,354,700
KEMENTERIAN PEMBANGUNAN WANITA, KELUARGA DAN MASYARAKAT				
B. 48 Kementerian Pembangunan Wanita, Keluarga dan Masyarakat - Mengurus	2,475,388,651	3,119,422,874	3,256,997,500	3,423,506,300
Emolumen	338,627,595	360,530,629	358,713,400	385,353,100
Perbelanjaan-perbelanjaan Lain	2,136,761,056	2,758,892,245	2,898,284,100	3,038,153,200
P. 48 Pembangunan	125,902,923	176,431,019	265,784,800	217,758,100
Cara Langsung	125,902,923	176,431,019	265,784,800	217,758,100
Jumlah Kementerian Pembangunan Wanita, Keluarga dan Masyarakat	2,601,291,574	3,295,853,893	3,522,782,300	3,641,264,400
KEMENTERIAN DIGITAL ⁶				
B. 50 Kementerian Digital - Mengurus	0	0	182,265,600	201,390,400
Emolumen	0	0	64,709,800	76,912,000
Perbelanjaan-perbelanjaan Lain	0	0	117,555,800	124,478,400
P. 50 Pembangunan	0	0	1,103,472,050	1,105,945,500
Cara Langsung	0	0	1,103,472,050	1,105,945,500
Jumlah Kementerian Digital	0	0	1,285,737,650	1,307,335,900
KEMENTERIAN PERTAHANAN				
B. 60 Kementerian Pertahanan - Mengurus	11,409,205,703	11,824,621,741	12,678,525,900	13,636,669,900
Emolumen	7,839,067,374	7,971,705,452	8,273,006,800	8,773,181,200
Perbelanjaan-perbelanjaan Lain	3,570,138,329	3,852,916,289	4,405,519,100	4,863,488,700
P. 60 Pembangunan	4,749,277,925	6,041,181,689	7,052,971,800	7,492,032,400
Cara Langsung	4,749,277,925	6,041,181,689	7,052,971,800	7,492,032,400
Jumlah Kementerian Pertahanan	16,158,483,628	17,865,803,430	19,731,497,700	21,128,702,300

⁵ B/P.47 - Kementerian Komunikasi pada tahun 2023 adalah Kementerian Komunikasi dan Digital.

⁶ B/P.50 - Kementerian Digital diwujudkan pada tahun 2024.

**RINGKASAN PERBELANJAAN SEBENAR DAN ANGGARAN MENGURUS
DAN PEMBANGUNAN**

<i>Maksud Perbelanjaan</i>	<i>Perbelanjaan Sebenar 2022</i>	<i>Perbelanjaan Sebenar 2023</i>	<i>Anggaran Asal 2024</i>	<i>Anggaran 2025</i>
	RM	RM	RM	RM
KEMENTERIAN DALAM NEGERI				
B. 62 Kementerian Dalam Negeri - Mengurus	13,513,283,812	13,802,997,052	13,984,821,600	15,527,945,100
Emolumen	9,935,580,690	10,022,123,519	9,960,320,500	11,233,673,600
Perbelanjaan-perbelanjaan Lain	3,577,703,122	3,780,873,533	4,024,501,100	4,294,271,500
P. 62 Pembangunan Cara Langsung	3,041,616,933	3,944,369,160	5,079,227,800	3,925,438,800
	3,041,616,933	3,944,369,160	5,079,227,800	3,925,438,800
Jumlah Kementerian Dalam Negeri	16,554,900,745	17,747,366,212	19,064,049,400	19,453,383,900
KEMENTERIAN PENDIDIKAN				
B. 63 Kementerian Pendidikan - Mengurus	48,394,543,644	51,473,721,027	52,790,824,900	57,866,971,700
Emolumen	40,319,118,297	41,721,791,080	43,511,354,400	46,712,425,300
Perbelanjaan-perbelanjaan Lain	8,075,425,347	9,751,929,947	9,279,470,500	11,154,546,400
P. 63 Pembangunan Cara Langsung	3,551,037,202	4,832,027,066	5,935,634,700	6,323,077,700
	3,551,037,202	4,832,027,066	5,935,634,700	6,323,077,700
Jumlah Kementerian Pendidikan	51,945,580,846	56,305,748,093	58,726,459,600	64,190,049,400
KEMENTERIAN PENDIDIKAN TINGGI				
B. 64 Kementerian Pendidikan Tinggi - Mengurus	11,542,425,498	11,699,999,252	12,212,788,400	13,846,253,700
Emolumen	1,223,977,728	1,255,803,800	1,282,798,100	1,387,594,500
Perbelanjaan-perbelanjaan Lain	10,318,447,770	10,444,195,452	10,929,990,300	12,458,659,200
P. 64 Pembangunan Cara Langsung	2,785,808,248	3,391,268,809	4,126,679,500	4,250,833,100
	2,785,808,248	3,391,268,809	4,126,679,500	4,250,833,100
Jumlah Kementerian Pendidikan Tinggi	14,328,233,746	15,091,268,061	16,339,467,900	18,097,086,800
Ringkasan				
Perbelanjaan Mengurus - Emolumen	87,789,106,716	91,859,514,598	95,639,957,400	105,916,537,000
Perbelanjaan-perbelanjaan Lain	206,567,653,899	223,099,967,133	208,160,042,600	229,083,463,000
Jumlah Perbelanjaan Mengurus	294,356,760,615	314,959,481,731	303,800,000,000	335,000,000,000
Perbelanjaan Pembangunan - Cara Langsung	69,928,178,120	94,868,859,829	88,990,054,000	84,587,068,900
Pinjaman	1,645,783,306	1,220,877,293	1,009,946,000	1,412,931,100
P. 70 Simpanan Luar Jangka	0	0	2,000,000,000	2,000,000,000
Jumlah Perbelanjaan Pembangunan -	71,573,961,426	96,089,737,122	92,000,000,000	88,000,000,000
JUMLAH BESAR	365,930,722,041	411,049,218,853	395,800,000,000	423,000,000,000

(Muka surat ini dibiarkan kosong)



**ANGGARAN PERBELANJAAN
MENGURUS DAN
PEMBANGUNAN SERTA
PROGRAM PRESTASI 2025**

(Muka surat ini dibiarkan kosong)

PERBELANJAAN TANGGUNGAN

		PERBELANJAAN TANGGUNGAN	
		RM	
T.1	- PERUNTUKAN DIRAJA BAGI S.P.B. YANG DI-PERTUAN AGONG	..	13,533,000
T.2	- ELAUN-ELAUN DIRAJA	..	1,337,000
T.3	- KETUA HAKIM NEGARA, HAKIM BESAR DAN HAKIM	..	120,000,000
T.4	- KETUA AUDIT NEGARA	..	900,400
T.5	- YANG DI-PERTUA DEWAN RAKYAT	..	564,000
T.6	- YANG DI-PERTUA DEWAN NEGARA	..	504,000
T.7	- SURUHANJAYA PILIHAN RAYA	..	2,583,200
T.8	- SURUHANJAYA PERKHIDMATAN KEHAKIMAN DAN PERUNDANGAN	..	11,600
T.9	- SURUHANJAYA PERKHIDMATAN AWAM	..	6,291,600
T.10	- SURUHANJAYA PERKHIDMATAN PENDIDIKAN	..	5,795,400
T.11	- SURUHANJAYA PASUKAN POLIS	..	2,726,400
T.12	- PERBENDAHARAAN	..	8,107,577,600
T.13	- PERBELANJAAN KERANA HUTANG NEGARA	..	54,700,000,500
T.14	- PENCEN, ELAUN BERSARA DAN GANJARAN	..	39,084,161,000
JUMLAH			102,045,985,700

(Muka surat ini dibiarkan kosong)

Pegawai Pengawal : DATUK PENGELOLA BIJAYA DIRAJA

Butiran	Program/Aktiviti	Kod (Objek Am)	Anggaran	Anggaran	Bil. Jawatan	
			2024	2025	2024	2025
			RM	RM		

**RINGKASAN ANGGARAN PERBELANJAAN
PERUNTUKAN DIRAJA BAGI S.P.B. YANG DI-PERTUAN AGONG**

10000	Emolumen		7,602,000	7,602,000		
20000	Perkhidmatan dan Bekalan		5,611,000	5,611,000		
30000	Aset		170,000	170,000		
40000	Pemberian dan Kenaan Bayaran Tetap		150,000	150,000		
Jumlah Anggaran Perbelanjaan Peruntukan Diraja Bagi S.P.B. Yang Di-Pertuan Agong			<u>13,533,000</u>	<u>13,533,000</u>		
010000	PENTADBIRAN AM	...	<u>13,533,000</u>	<u>13,533,000</u>		
		10000	7,602,000	7,602,000	<u>239</u>	<u>239</u>
		20000	5,611,000	5,611,000		
		30000	170,000	170,000		
		40000	150,000	150,000		
	010100 Pentadbiran Am	...	<u>13,533,000</u>	<u>13,533,000</u>	239	239
		10000	7,602,000	7,602,000		
		20000	5,611,000	5,611,000		
		30000	170,000	170,000		
		40000	150,000	150,000		
Jumlah Anggaran Perbelanjaan Mengurus			<u>13,533,000</u>	<u>13,533,000</u>	<u>239</u>	<u>239</u>

Akta Peruntukan Diraja 1982 (Akta 269).

Butiran	Program/Aktiviti	Kod (Objek Am)	Anggaran	Anggaran	Bil. Jawatan	
			2024 RM	2025 RM	2024	2025

**RINGKASAN ANGGARAN PERBELANJAAN
 ELAUN-ELAUN DIRAJA**

10000	Emolumen		1,337,000		1,337,000
	JUMLAH ANGGARAN PERBELANJAAN ELAUN-ELAUN DIRAJA		<u>1,337,000</u>		<u>1,337,000</u>
010000	ELAUN-ELAUN DIRAJA	<u>1,337,000</u>		<u>1,337,000</u>
		10000	1,337,000		1,337,000
	010100 Elaun-elaun Diraja	<u>1,337,000</u>		<u>1,337,000</u>
		10000	1,337,000		1,337,000
	JUMLAH ANGGARAN PERBELANJAAN MENGURUS		<u>1,337,000</u>		<u>1,337,000</u>

Akta Istana Negara (Elaun-elaun Diraja) 1982 (Akta 270).

ANGGARAN PERBELANJAAN MENGURUS BAGI TAHUN 2025 MENGIKUT OBJEK AM

<i>Kod (Objek Am)</i>	<i>Jenis Perbelanjaan</i>	<i>Anggaran Tahun 2024 RM</i>	<i>Anggaran Tahun 2025 RM</i>
10000	Emolumen	89,973,000	89,120,000
20000	Perkhidmatan dan Bekalan	25,604,000	28,400,000
30000	Aset	2,360,000	1,950,000
40000	Pemberian dan Kenaan Bayaran Tetap	2,063,000	530,000
Jumlah Anggaran Perbelanjaan KETUA HAKIM NEGARA, HAKIM BESAR DAN HAKIM		120,000,000	120,000,000

Maksud Tanggungan 3 – **KETUA HAKIM NEGARA, HAKIM BESAR DAN HAKIM**
Pegawai Pengawal : **KETUA SETIAUSAHA NEGARA**

Butiran	Program/Aktiviti	Kod (Objek Am)	Anggaran		Bil. Jawatan	
			2024 RM	2025 RM	2024	2025
010000 MAHKAMAH PERSEKUTUAN		...	18,600,000	16,710,000		
		10000	9,130,000	9,300,000	<u>18</u>	<u>18</u>
		20000	6,267,000	6,530,000		
		30000	2,000,000	700,000		
		40000	1,203,000	180,000		
010100 Mahkamah Persekutuan		...	18,600,000	16,710,000		
		10000	9,130,000	9,300,000	18	18
		20000	6,267,000	6,530,000		
		30000	2,000,000	700,000		
		40000	1,203,000	180,000		
020000 MAHKAMAH RAYUAN		...	19,400,000	19,560,000		
		10000	18,434,000	16,600,000	<u>34</u>	<u>34</u>
		20000	900,000	2,410,000		
		30000	0	500,000		
		40000	66,000	50,000		
020100 Mahkamah Rayuan		...	19,400,000	19,560,000		
		10000	18,434,000	16,600,000	34	34
		20000	900,000	2,410,000		
		30000	0	500,000		
		40000	66,000	50,000		
030000 MAHKAMAH TINGGI		...	82,000,000	83,730,000		
		10000	62,409,000	63,220,000	<u>137</u>	<u>137</u>
		20000	18,437,000	19,460,000		
		30000	360,000	750,000		
		40000	794,000	300,000		
030100 Mahkamah Tinggi		...	82,000,000	83,730,000		
		10000	62,409,000	63,220,000	137	137
		20000	18,437,000	19,460,000		
		30000	360,000	750,000		
		40000	794,000	300,000		
JUMLAH ANGGARAN PERBELANJAAN MENGURUS			120,000,000	120,000,000	<u>189</u>	<u>189</u>

Perkara 125(6) Perlembagaan Persekutuan dan Akta Saraan Hakim 1971 (Akta 45).

Pegawai Pengawal : KETUA AUDIT NEGARA

Butiran	Program/Aktiviti	Kod (Objek Am)	Anggaran		Bil. Jawatan	
			2024 RM	2025 RM	2024	2025

**RINGKASAN ANGGARAN PERBELANJAAN
KETUA AUDIT NEGARA**

10000	Emolumen		482,600	498,700		
20000	Perkhidmatan dan Bekalan		417,800	401,700		
	JUMLAH ANGGARAN PERBELANJAAN KETUA AUDIT NEGARA		900,400	900,400		
010000	PENTADBIRAN KORPORAT	...	900,400	900,400		
		10000	482,600	498,700	<u>1</u>	<u>1</u>
		20000	417,800	401,700		
	010100 Pentadbiran Korporat	...	900,400	900,400		
		10000	482,600	498,700	1	1
		20000	417,800	401,700		
	JUMLAH ANGGARAN PERBELANJAAN MENGURUS		900,400	900,400	<u>1</u>	<u>1</u>

*Perkara 105(4) Perlembagaan Persekutuan dan Akta Audit 1957 (Akta 62).
Perintah Audit (Pindaan Jadual Pertama) 2016.*

Butiran	Program/Aktiviti	Kod (Objek Am)	Anggaran	Anggaran	Bil. Jawatan	
			2024 RM	2025 RM	2024	2025

**RINGKASAN ANGGARAN PERBELANJAAN
YANG DI-PERTUA DEWAN RAKYAT**

10000	Emolumen		564,000	564,000		
	JUMLAH ANGGARAN PERBELANJAAN YANG DI-PERTUA DEWAN RAKYAT		<u>564,000</u>	<u>564,000</u>		
010000	URUSAN PARLIMEN	<u>564,000</u>	<u>564,000</u>		
		10000	564,000	564,000	<u>1</u>	<u>1</u>
	010100	Urusan Parlimen	<u>564,000</u>	<u>564,000</u>	
			10000	564,000	564,000	1 1
	JUMLAH ANGGARAN PERBELANJAAN MENGURUS		<u>564,000</u>	<u>564,000</u>	<u>1</u>	<u>1</u>

*Perkara 58 Perlembagaan Persekutuan, Akta Ahli Parlimen (Saraan) 1980 (Akta 237),
Kertas Statut 95/80 dan Kertas Statut 63/15.*

Maksud Tanggungan 7 – SURUHANJAYA PILIHAN RAYA
Pegawai Pengawal : SETIAUSAHA, SURUHANJAYA PILIHAN RAYA

T.7

Butiran	Program/Aktiviti	Kod (Objek Am)	Anggaran	Anggaran	Bil. Jawatan	
			2024 RM	2025 RM	2024	2025

**RINGKASAN ANGGARAN PERBELANJAAN
SURUHANJAYA PILIHAN RAYA**

10000	Emolumen		2,245,100	2,287,700		
20000	Perkhidmatan dan Bekalan		22,200	295,500		
40000	Pemberian dan Kenaan Bayaran Tetap		356,600	0		
JUMLAH ANGGARAN PERBELANJAAN SURUHANJAYA PILIHAN RAYA			<u>2,623,900</u>	<u>2,583,200</u>		
010000	PILIHAN RAYA	<u>2,623,900</u>	<u>2,583,200</u>		
		10000	2,245,100	2,287,700	<u>7</u>	<u>7</u>
		20000	22,200	295,500		
		40000	356,600	0		
010100	Pengurusan	<u>939,600</u>	<u>784,200</u>		
		10000	741,600	784,200	2	2
		40000	198,000	0		
010200	Operasi	<u>1,684,300</u>	<u>1,799,000</u>		
		10000	1,503,500	1,503,500	5	5
		20000	22,200	295,500		
		40000	158,600	0		
JUMLAH ANGGARAN PERBELANJAAN MENGURUS			<u>2,623,900</u>	<u>2,583,200</u>	<u>7</u>	<u>7</u>

Perkara 114(5) dan (5A) Perlembagaan Persekutuan, Akta Suruhanjaya Pilihan Raya 1957 (Akta 31)
dan Peraturan-Peraturan Suruhanjaya Pilihan Raya (Pindaan Jadual) 2016.

Butiran	Program/Aktiviti	Kod (Objek Am)	Anggaran		Bil. Jawatan	
			2024 RM	2025 RM	2024	2025

**RINGKASAN ANGGARAN PERBELANJAAN
 SURUHANJAYA PERKHIDMATAN KEHAKIMAN DAN PERUNDANGAN**

20000	Perkhidmatan dan Bekalan			11,600	11,600		
				<u>11,600</u>	<u>11,600</u>		
	JUMLAH ANGGARAN PERBELANJAAN SURUHANJAYA PERKHIDMATAN KEHAKIMAN DAN PERUNDANGAN			<u>11,600</u>	<u>11,600</u>		
010000	PENTADBIRAN DAN KEWANGAN	<u>11,600</u>	<u>11,600</u>		
		20000		11,600	11,600	<u>9</u>	<u>9</u>
	010100 Pentadbiran dan Kewangan	<u>11,600</u>	<u>11,600</u>		
		20000		11,600	11,600	9	9
				<u>11,600</u>	<u>11,600</u>	<u>9</u>	<u>9</u>
	JUMLAH ANGGARAN PERBELANJAAN MENURUS			<u>11,600</u>	<u>11,600</u>	<u>9</u>	<u>9</u>

Perkara 138(2) Perlembagaan Persekutuan dan Akta Suruhanjaya Perkhidmatan 1957 (Akta 393).

Butiran	Program/Aktiviti	Kod (Objek Am)	Anggaran	Anggaran	Bil. Jawatan	
			2024	2025	2024	2025
			RM	RM		

**RINGKASAN ANGGARAN PERBELANJAAN
 SURUHANJAYA PERKHIDMATAN AWAM**

10000	Emolumen		4,505,900	3,377,800		
20000	Perkhidmatan dan Bekalan		1,243,700	2,170,800		
40000	Pemberian dan Kenaan Bayaran Tetap		542,000	743,000		
	JUMLAH ANGGARAN PERBELANJAAN SURUHANJAYA PERKHIDMATAN AWAM		6,291,600	6,291,600		
010000	PENTADBIRAN DAN KEWANGAN	...	1,165,000	1,103,900		
		10000	747,100	746,600	2	2
		20000	268,900	309,300		
		40000	149,000	48,000		
	010100 Pentadbiran Am dan Kewangan	...	1,165,000	1,103,900		
		10000	747,100	746,600	2	2
		20000	268,900	309,300		
		40000	149,000	48,000		
020000	PENGAMBILAN	...	5,126,600	5,187,700		
		10000	3,758,800	2,631,200	30	30
		20000	974,800	1,861,500		
		40000	393,000	695,000		
	020100 Pengambilan	...	5,126,600	5,187,700		
		10000	3,758,800	2,631,200	30	30
		20000	974,800	1,861,500		
		40000	393,000	695,000		
	JUMLAH ANGGARAN PERBELANJAAN MENURUS		6,291,600	6,291,600	32	32

Perkara 143(2) Perlembagaan Persekutuan dan Akta Suruhanjaya Perkhidmatan 1957 (Akta 393).

Butiran	Program/Aktiviti	Kod (Objek Am)	Anggaran		Bil. Jawatan	
			2024 RM	2025 RM	2024	2025

**RINGKASAN ANGGARAN PERBELANJAAN
 SURUHANJAYA PERKHIDMATAN PENDIDIKAN**

10000	Emolumen		4,059,400	4,077,700		
20000	Perkhidmatan dan Bekalan		926,600	647,600		
40000	Pemberian dan Kenaan Bayaran Tetap		259,500	1,070,100		
	JUMLAH ANGGARAN PERBELANJAAN SURUHANJAYA PERKHIDMATAN PENDIDIKAN		<u>5,245,500</u>	<u>5,795,400</u>		
010000	PENGURUSAN KAKITANGAN PERKHIDMATAN PENDIDIKAN	...	<u>5,245,500</u>	<u>5,795,400</u>		
		10000	4,059,400	4,077,700	<u>13</u>	<u>13</u>
		20000	926,600	647,600		
		40000	259,500	1,070,100		
010100	Pengurusan Am dan Kewangan	...	<u>1,159,100</u>	<u>1,271,300</u>		
		10000	747,100	764,400	2	2
		20000	412,000	215,200		
		40000	0	291,700		
010200	Pengambilan	...	<u>4,086,400</u>	<u>4,524,100</u>		
		10000	3,312,300	3,313,300	11	11
		20000	514,600	432,400		
		40000	259,500	778,400		
	JUMLAH ANGGARAN PERBELANJAAN MENURUS		<u>5,245,500</u>	<u>5,795,400</u>	<u>13</u>	<u>13</u>

*Perkara 143(2) Perlembagaan Persekutuan, Undang-undang Perkhidmatan Awam 74/75
 dan Akta Suruhanjaya Perkhidmatan 1957 (Akta 393).*

Maksud Tanggungan 11 – SURUHANJAYA PASUKAN POLIS
 Pegawai Pengawal : SETIAUSAHA, SURUHANJAYA PASUKAN POLIS

T.11

Butiran	Program/Aktiviti	Kod (Objek Am)	Anggaran	Anggaran	Bil. Jawatan	
			2024	2025	2024	2025
			RM	RM		

**RINGKASAN ANGGARAN PERBELANJAAN
 SURUHANJAYA PASUKAN POLIS**

10000	Emolumen		1,518,800	1,824,700		
20000	Perkhidmatan dan Bekalan		267,000	426,000		
40000	Pemberian dan Kenaan Bayaran Tetap		216,300	475,700		
	JUMLAH ANGGARAN PERBELANJAAN SURUHANJAYA PASUKAN POLIS		<u>2,002,100</u>	<u>2,726,400</u>		
010000	PERKHIDMATAN KAKITANGAN	...	<u>2,002,100</u>	<u>2,726,400</u>		
	10000		1,518,800	1,824,700	<u>6</u>	<u>6</u>
	20000		267,000	426,000		
	40000		216,300	475,700		
	010100 Perkhidmatan Kakitangan	...	<u>2,002,100</u>	<u>2,726,400</u>		
	10000		1,518,800	1,824,700	6	6
	20000		267,000	426,000		
	40000		216,300	475,700		
	JUMLAH ANGGARAN PERBELANJAAN MENURUS		<u>2,002,100</u>	<u>2,726,400</u>	<u>6</u>	<u>6</u>

Perkara 143(2) Perlembagaan Persekutuan, Undang-undang Perkhidmatan Awam 74/57,
 dan Akta Suruhanjaya Perkhidmatan 1957 (Akta 393).

ANGGARAN PERBELANJAAN MENGURUS BAGI TAHUN 2025

<i>Kod (Objek Am)</i>	<i>Jenis Perbelanjaan</i>	<i>Anggaran Tahun 2024 RM</i>	<i>Anggaran Tahun 2025 RM</i>
20000	Perkhidmatan dan Bekalan	500,000	500,000
40000	Pemberian dan Kenaan Bayaran Tetap	6,918,722,600	7,717,077,600
50000	Perbelanjaan-perbelanjaan Lain	373,500,000	390,000,000
	JUMLAH ANGGARAN PERBELANJAAN PERBENDAHARAAN	7,292,722,600	8,107,577,600

Maksud Tanggungan 12 – **PERBENDAHARAAN**
Pegawai Pengawal : **KETUA SETIAUSAHA PERBENDAHARAAN**

Butiran	Program/Aktiviti	Kod (Objek Am)	Anggaran		Bil. Jawatan	
			2024 RM	2025 RM	2024	2025
010000	PEMBERIAN DAN SERAHAN KEPADA NEGERI-NEGERI	...	6,732,458,300	7,470,315,800		
		40000	6,732,458,300	7,470,315,800		
010100	Pemberian Mengikut Bilangan Orang	...	430,642,500	434,600,000		
		40000	430,642,500	434,600,000		
010200	Penyelenggaraan Jalan Raya Negeri yang Mencapai Mutu Minimum	...	3,640,000,800	3,731,000,000		
		40000	3,640,000,800	3,731,000,000		
010300	Penyelenggaraan Jalan Raya Negeri yang Substandard	...	1,715,638,700	1,758,540,000		
		40000	1,715,638,700	1,758,540,000		
010400	Penyelenggaraan Jalan Raya Negeri Jalan Sehala Di Pulau Destinasi Pelancongan	...	360,500	360,000		
		40000	360,500	360,000		
010500	Pemberian Khas Tahunan Sarawak	...	300,000,000	600,000,000		
		40000	300,000,000	600,000,000		
010600	Pemberian Khas Tahunan Sabah	...	300,000,000	600,000,000		
		40000	300,000,000	600,000,000		
010700	Pemberian Pertambahan Hasil	...	100	100		
		40000	100	100		
010800	Pemberian Tahunan kepada Pihak Berkuasa Tempatan (Geran Tahunan Berdasarkan Kaedah Keseimbangan)	...	310,000,000	310,000,000		
		40000	310,000,000	310,000,000		
010900	Pemberian Tahunan Selangor	...	25,805,700	25,805,700		
		40000	25,805,700	25,805,700		
011000	Pemberian Tahunan dan Sumbangan Khas Kedah	...	10,010,000	10,010,000		
		40000	10,010,000	10,010,000		
020000	YURAN DAN SUMBANGAN	...	76,764,300	146,761,800		
		40000	76,764,300	146,761,800		
020100	Yuran Tambahan kepada Persatuan Pembangunan Antarabangsa	...	29,233,000	32,500,000		
		40000	29,233,000	32,500,000		
020200	Langganan Saham Modal Tambahan kepada International Bank For Reconstruction and Development (IBRD)	...	100	58,583,800		
		40000	100	58,583,800		
020300	Penebusan Treasury Notes yang Dikeluarkan kepada Asian Development Fund (ADF)	...	1,232,800	1,185,000		
		40000	1,232,800	1,185,000		
020400	Sumbangan Malaysia kepada Asian Development Fund (ADF13)	...	3,026,800	1,802,500		
		40000	3,026,800	1,802,500		

Maksud Tanggungan 12 – **PERBENDAHARAAN**
Pegawai Pengawal : **KETUA SETIAUSAHA PERBENDAHARAAN**

Butiran	Program/Aktiviti	Kod (Objek Am)	Anggaran		Bil. Jawatan		
			2024 RM	2025 RM	2024	2025	
020500	Yuran Tambahan kepada Perbadanan Kewangan Antarabangsa	... 40000	...	100 100	100 100		
020600	Sumbangan kepada Bank Pembangunan Islam (IDB)	... 40000	...	42,504,000 42,504,000	51,506,000 51,506,000		
020700	Yuran Tambahan kepada Bank Pembangunan Asia (ADB)	... 40000	...	100 100	100 100		
020800	Sumbangan kepada International Fund Agricultural Development (IFAD)	... 40000	...	100 100	350,000 350,000		
020900	Modal Caruman kepada Multilateral Investment Guarantee Agency (MIGA)	... 40000	...	100 100	100 100		
021000	Caruman Saham Asian Infrastructure Investment Bank (AIIB)	... 40000	...	100 100	100 100		
021100	Yuran Tambahan Saham Islamic Corporation for the Development of the Private Sector (ICD) Kedua	... 40000	...	100 100	100 100		
021200	Institut Bank Pembangunan Asia (Asian Development Bank Institute - ADBI)	... 40000	...	767,000 767,000	834,000 834,000		
030000	BAYARAN PAMPASAN	110,000,000	100,500,000		
		20000		500,000	500,000		
		40000		109,500,000	100,000,000		
030100	Bayaran Tuntutan dan Pampasan atas Perintah Mahkamah	... 20000 40000	...	110,000,000 500,000 109,500,000	100,500,000 500,000 100,000,000		
040000	BAYARAN BALIK, BAYARAN GANTI DAN PENEBUSAN	373,500,000	390,000,000		
		50000		373,500,000	390,000,000		
040100	Bayaran Balik Cukai Kastam	... 50000	...	350,000,000 350,000,000	350,000,000 350,000,000		
040200	Bayaran Balik Wang Lesen, Lencana dan Plat Kereta Sewa	... 50000	...	8,500,000 8,500,000	10,000,000 10,000,000		
040300	Bayaran Balik Wang Tak Dituntut Dari Hasil	... 50000	...	15,000,000 15,000,000	30,000,000 30,000,000		
JUMLAH ANGGARAN PERBELANJAAN MENGRUS				7,292,722,600	8,107,577,600		

Perkara 109 dan 112 C Perlembagaan Persekutuan.

ANGGARAN PERBELANJAAN MENGURUS BAGI TAHUN 2025

<i>Kod (Objek Am)</i>	<i>Jenis Perbelanjaan</i>	<i>Anggaran Tahun 2024 RM</i>	<i>Anggaran Tahun 2025 RM</i>
40000	Pemberian dan Kenaan Bayaran Tetap	49,800,000,000	54,700,000,500
JUMLAH ANGGARAN PERBELANJAAN KERANA HUTANG NEGARA		49,800,000,000	54,700,000,500

Maksud Tanggungan 13 – PERBELANJAAN KERANA HUTANG NEGARA
Pegawai Pengawal : KETUA SETIAUSAHA PERBENDAHARAAN

Butiran	Program/Aktiviti	Kod (Objek Am)	Anggaran		Bil. Jawatan	
			2024 RM	2025 RM	2024	2025
010000	FAEDAH, DIVIDEN DAN LAIN-LAIN KENAAN BAYARAN HUTANG NEGARA	...	49,800,000,000	54,700,000,500		
		40000	49,800,000,000	54,700,000,500		
010100	Faedah atas Sekuriti Kerajaan Malaysia (SKM)	...	24,900,000,000	27,000,000,000		
		40000	24,900,000,000	27,000,000,000		
010200	Potongan atas Bil Perbendaharaan	...	900,000,000	655,000,000		
		40000	900,000,000	655,000,000		
010300	Faedah atas Pinjaman Pasaran Luar Negeri	...	690,000,000	770,000,000		
		40000	690,000,000	770,000,000		
010400	Faedah atas Pinjaman Projek Luar Negeri	...	61,000,000	55,950,000		
		40000	61,000,000	55,950,000		
010500	Faedah atas Pinjaman untuk Kumpulan Wang Pinjaman Perumahan	...	130,110,000	100		
		40000	130,110,000	100		
010600	Bayaran Caj Komitmen kepada Pinjaman Luar Negeri	...	100,000	100,000		
		40000	100,000	100,000		
010700	Bayaran Pengurusan atas Pinjaman Luar Negeri	...	17,514,600	18,250,000		
		40000	17,514,600	18,250,000		
010800	Bayaran Keuntungan atas Terbitan Pelaburan Kerajaan (TPK)	...	23,100,600,000	26,200,000,000		
		40000	23,100,600,000	26,200,000,000		
010900	Potongan atas Jualan Pinjaman Tempatan	...	100	100		
		40000	100	100		
011000	Bayaran Balik Pinjaman Kerajaan	100	100		
		40000	100	100		
011100	Kumpulan Wang Penjelas Hutang ... (Sinking Fund)	...	100	100		
		40000	100	100		
011200	Faedah atas Pinjaman Pasaran Tempatan	...	100	100		
		40000	100	100		
011300	Bayaran Pengurusan atas Pinjaman Dalam Negeri	...	675,000	700,000		
		40000	675,000	700,000		
JUMLAH ANGGARAN PERBELANJAAN MENGRUS			49,800,000,000	54,700,000,500		

Perkara 98 (1)(b) Perlembagaan Persekutuan.

ANGGARAN PERBELANJAAN MENGURUS BAGI TAHUN 2025

<i>Kod (Objek Am)</i>	<i>Jenis Perbelanjaan</i>	<i>Anggaran Tahun 2024 RM</i>	<i>Anggaran Tahun 2025 RM</i>
40000	Pemberian dan Kenaan Bayaran Tetap	32,000,000,000	39,084,161,000
JUMLAH ANGGARAN PERBELANJAAN PENCEN, ELAUN BERSARA DAN GANJARAN		32,000,000,000	39,084,161,000

Maksud Tanggungan 14 – PENCEN, ELAUN BERSARA DAN GANJARAN
Pegawai Pengawal : KETUA PENGARAH PERKHIDMATAN AWAM

Butiran	Program/Aktiviti	Kod (Objek Am)	Anggaran	Anggaran	Bil. Jawatan	
			2024	2025	2024	2025
			RM	RM		
010000	GANTIAN CUTI REHAT	...	781,250,000	1,153,295,000		
		40000	781,250,000	1,153,295,000		
010100	Gantian Cuti Rehat	...	781,250,000	1,153,295,000		
		40000	781,250,000	1,153,295,000		
020000	PENCEN SEDIA ADA	...	25,059,155,000	27,124,921,000		
		40000	25,059,155,000	27,124,921,000		
020100	Pencen dan Pencen Terbitan - Semenanjung Malaysia	...	21,025,396,000	22,514,311,000		
		40000	21,025,396,000	22,514,311,000		
020200	Pencen dan Pencen Terbitan - Sarawak	...	193,209,000	220,000,000		
		40000	193,209,000	220,000,000		
020300	Pencen dan Pencen Terbitan - Sabah	...	492,000,000	560,000,000		
		40000	492,000,000	560,000,000		
020400	Pencen dan Pencen Terbitan - Polis	...	1,220,000,000	1,300,000,000		
		40000	1,220,000,000	1,300,000,000		
020500	Pencen dan Pencen Terbitan - Angkatan Tentera Malaysia	...	2,000,000,000	2,400,000,000		
		40000	2,000,000,000	2,400,000,000		
020600	Pencen dan Pencen Terbitan - Pasukan Askar Johor	...	3,600,000	3,600,000		
		40000	3,600,000	3,600,000		
020700	Pencen dan Pencen Terbitan - Balu Anak Yatim di bawah Rancangan BAY (Semenanjung Malaysia)	...	2,000,000	2,000,000		
		40000	2,000,000	2,000,000		
020800	Pencen dan Pencen Terbitan - Ahli Pasukan Sukarela dan Pasukan Pertahanan Awam dan Tanggungannya	...	10,000	10,000		
		40000	10,000	10,000		
020900	Pencen dan Pencen Terbitan - Anggota Pentadbiran dan Ahli Parlimen	...	82,940,000	85,000,000		
		40000	82,940,000	85,000,000		
021000	Pencen dan Pencen Terbitan - Hakim	...	40,000,000	40,000,000		
		40000	40,000,000	40,000,000		
030000	GANJARAN	...	5,055,190,000	7,477,380,000		
		40000	5,055,190,000	7,477,380,000		
030100	Ganjaran dan Ganjaran Terbitan - Semenanjung Malaysia	...	3,284,441,000	5,510,630,000		
		40000	3,284,441,000	5,510,630,000		
030200	Ganjaran dan Ganjaran Terbitan - Polis	...	624,000,000	675,000,000		
		40000	624,000,000	675,000,000		
030300	Ganjaran dan Ganjaran Terbitan - Angkatan Tentera Malaysia	...	400,000,000	430,000,000		
		40000	400,000,000	430,000,000		

Maksud Tanggungan 14 – PENCEN, ELAUN BERSARA DAN GANJARAN
Pegawai Pengawal : KETUA PENGARAH PERKHIDMATAN AWAM

Butiran	Program/Aktiviti	Kod (Objek Am)	Anggaran		Bil. Jawatan	
			2024 RM	2025 RM	2024	2025
030400	Ganjaran dan Ganjaran Terbitan - ... Sarawak	...	305,800,000	<u>305,800,000</u>	<u>357,800,000</u>	
		40000	305,800,000		357,800,000	
030500	Ganjaran dan Ganjaran Terbitan - ... Sabah	...	425,949,000	<u>425,949,000</u>	<u>488,950,000</u>	
		40000	425,949,000		488,950,000	
030600	Ganjaran dan Ganjaran Terbitan - ... Anggota Pentadbiran dan Ahli Parlimen	...	10,000,000	<u>10,000,000</u>	<u>10,000,000</u>	
		40000	10,000,000		10,000,000	
030700	Ganjaran dan Ganjaran Terbitan - ... Hakim	...	5,000,000	<u>5,000,000</u>	<u>5,000,000</u>	
		40000	5,000,000		5,000,000	
040000	ELAUN BERSARA	...	2,995,000	<u>2,995,000</u>	<u>3,354,000</u>	
		40000	2,995,000		3,354,000	
040100	Elaun dan Pencen di bawah Aturan Darurat Kecederaan Diri (Polis Tambahan) - Semenanjung Malaysia	...	150,000	<u>150,000</u>	<u>150,000</u>	
		40000	150,000		150,000	
040200	Elaun Yang Disatukan - Semenanjung Malaysia	...	2,695,000	<u>2,695,000</u>	<u>3,004,000</u>	
		40000	2,695,000		3,004,000	
040300	Elaun Khas	...	150,000	<u>150,000</u>	<u>200,000</u>	
		40000	150,000		200,000	
050000	PENCEN PESARA BAHARU	...	940,980,000	<u>940,980,000</u>	<u>1,014,040,000</u>	
		40000	940,980,000		1,014,040,000	
050100	Pencen dan Pencen Terbitan - Semenanjung Malaysia	...	681,262,000	<u>681,262,000</u>	<u>754,322,000</u>	
		40000	681,262,000		754,322,000	
050200	Pencen dan Pencen Terbitan - Sarawak	...	51,000,000	<u>51,000,000</u>	<u>51,000,000</u>	
		40000	51,000,000		51,000,000	
050300	Pencen dan Pencen Terbitan - Sabah	...	49,000,000	<u>49,000,000</u>	<u>49,000,000</u>	
		40000	49,000,000		49,000,000	
050400	Pencen dan Pencen Terbitan - Polis	...	83,726,000	<u>83,726,000</u>	<u>83,726,000</u>	
		40000	83,726,000		83,726,000	
050500	Pencen dan Pencen Terbitan - Angkatan Tentera Malaysia	...	74,400,000	<u>74,400,000</u>	<u>74,400,000</u>	
		40000	74,400,000		74,400,000	
050600	Pencen dan Pencen Terbitan - Pasukan Askar Johor	...	40,000	<u>40,000</u>	<u>40,000</u>	
		40000	40,000		40,000	
050700	Pencen dan Pencen Terbitan - Balu Anak Yatim di bawah Rancangan BAY (Semenanjung Malaysia)	...	1,000	<u>1,000</u>	<u>1,000</u>	
		40000	1,000		1,000	

Maksud Tanggungan 14 – PENCEN, ELAUN BERSARA DAN GANJARAN
Pegawai Pengawal : KETUA PENGARAH PERKHIDMATAN AWAM

Butiran	Program/Aktiviti	Kod (Objek Am)	Anggaran		Bil. Jawatan	
			2024 RM	2025 RM	2024	2025
050800	Pencen dan Pencen Terbitan - Ahli Pasukan Sukarela dan Pasukan Pertahanan Awam dan Tanggungannya	...	1,000	1,000		
		40000	1,000	1,000		
050900	Pencen dan Pencen Terbitan - Anggota Pentadbiran dan Ahli Parlimen	...	650,000	650,000		
		40000	650,000	650,000		
051000	Pencen dan Pencen Terbitan - Hakim	...	900,000	900,000		
		40000	900,000	900,000		
060000	EX-GRATIA	...	160,430,000	136,800,000		
		40000	160,430,000	136,800,000		
060100	Ex-Gratia - Semenanjung Malaysia	...	150,000,000	126,370,000		
		40000	150,000,000	126,370,000		
060200	Ex-Gratia - Polis	...	4,700,000	4,700,000		
		40000	4,700,000	4,700,000		
060300	Ex-Gratia - Sarawak	...	3,500,000	3,500,000		
		40000	3,500,000	3,500,000		
060400	Ex-Gratia - Sabah	...	2,228,000	2,228,000		
		40000	2,228,000	2,228,000		
060500	Ex-Gratia - Anggota Pentadbiran dan Ahli Parlimen	...	1,000	1,000		
		40000	1,000	1,000		
060600	Ex-Gratia - Hakim	...	1,000	1,000		
		40000	1,000	1,000		
070000	DASAR BARU	...	0	2,174,371,000		
		40000	0	2,174,371,000		
070100	Pelarasan Pencen Sistem Saraan Perkhidmatan Awam (SSPA)	...	0	2,174,371,000		
		40000	0	2,174,371,000		
JUMLAH ANGGARAN PERBELANJAAN MENGRUS			32,000,000,000	39,084,161,000		

*Perkara 98 (1)(a) Perlembagaan Persekutuan,
 Akta Pencen 1980 (Akta 227),
 Akta Penghitungan Semula Pencen 1980 (Akta 228),
 Akta Pencen Pihak-pihak Berkuasa Berkanun dan Tempatan 1980 (Akta 239),
 Akta Penyelarasan Pencen 1980 (Akta 238),
 Akta Saraan Hakim 1971 (Akta 45) dan
 Akta Ahli Parlimen (Saraan) 1980 (Akta 237).*

(Muka surat ini dibiarkan kosong)

PERBELANJAAN BEKALAN/PEMBANGUNAN

MAKSUD	KEMENTERIAN/JABATAN	ANGGARAN PERBELANJAAN	
		BEKALAN (RM)	PEMBANGUNAN (RM)
B.1	- PARLIMEN MALAYSIA	180,084,500	0
B.2	- PEJABAT PENYIMPAN MOHOR BESAR RAJA-RAJA	5,246,000	0
B.3	- JABATAN AUDIT NEGARA	183,735,200	0
B.4	- SURUHANJAYA PILIHAN RAYA	165,467,800	0
B.5	- SURUHANJAYA PERKHIDMATAN AWAM	47,755,000	0
B/P.6	- JABATAN PERDANA MENTERI	5,265,758,200	5,781,174,900
B/P.7	- JABATAN PERKHIDMATAN AWAM	523,726,900	1,142,254,400
B.8	- JABATAN PEGUAM NEGARA	267,974,200	0
B.9	- SURUHANJAYA PENCEGAHAN RASUAH MALAYSIA	343,451,100	0
B/P.10	- PERBENDAHARAAN	4,515,007,800	7,623,348,800
B.11	- PERKHIDMATAN AM PERBENDAHARAAN	49,867,423,700	0
B.12	- PERUNTUKAN KEPADA KUMPULAN WANG TERKANUN	1,899,500,600	0
B/P.13	- KEMENTERIAN LUAR NEGERI	1,559,050,100	209,896,500
B/P.14	- KEMENTERIAN PERPADUAN NEGARA	587,351,800	123,995,000
B/P.15	- KEMENTERIAN EKONOMI	600,847,800	2,437,448,500
B/P.20	- KEMENTERIAN PERLADANGAN DAN KOMODITI	446,019,400	304,717,700
B/P.21	- KEMENTERIAN PERTANIAN DAN KETERJAMINAN MAKANAN	4,648,958,100	1,772,000,000
B/P.22	- KEMENTERIAN KEMAJUAN DESA DAN WILAYAH	4,465,472,200	7,494,384,000
B/P.23	- KEMENTERIAN SUMBER ASLI DAN KELESTARIAN ALAM	1,407,183,200	860,109,900
B/P.24	- KEMENTERIAN PELABURAN, PERDAGANGAN DAN INDUSTRI	947,901,400	1,236,054,500
B/P.25	- KEMENTERIAN PERDAGANGAN DALAM NEGERI DAN KOS SARA HIDUP	2,004,131,000	72,772,700
B/P.26	- KEMENTERIAN PEMBANGUNAN USAHAWAN DAN KOPERASI	263,191,800	551,944,900
B/P.27	- KEMENTERIAN KERJA RAYA	1,022,337,500	9,327,143,300
B/P.28	- KEMENTERIAN PENGANGKUTAN	1,702,433,900	4,894,040,200
B/P.30	- KEMENTERIAN SAINS, TEKNOLOGI DAN INOVASI	738,945,500	536,620,700

PERBELANJAAN BEKALAN/PEMBANGUNAN

MAKSUD	KEMENTERIAN/JABATAN	ANGGARAN PERBELANJAAN	
		BEKALAN	PEMBANGUNAN
		(RM)	(RM)
B/P.31	- KEMENTERIAN PELANCONGAN, SENI DAN BUDAYA	1,188,449,400	229,929,000
B/P.33	- KEMENTERIAN PERALIHAN TENAGA DAN TRANSFORMASI AIR	362,674,200	4,591,591,000
B.40	- SURUHANJAYA PERKHIDMATAN PENDIDIKAN	23,675,900	0
B/P.42	- KEMENTERIAN KESIHATAN	38,534,287,200	6,738,085,600
B/P.43	- KEMENTERIAN PERUMAHAN DAN KERAJAAN TEMPATAN	1,971,705,100	3,962,748,600
B/P.45	- KEMENTERIAN BELIA DAN SUKAN	628,109,600	498,251,100
B/P.46	- KEMENTERIAN SUMBER MANUSIA	1,005,944,400	819,525,100
B/P.47	- KEMENTERIAN KOMUNIKASI	1,077,476,700	1,476,878,000
B/P.48	- KEMENTERIAN PEMBANGUNAN WANITA, KELUARGA DAN MASYARAKAT	3,423,506,300	217,758,100
B/P.50	- KEMENTERIAN DIGITAL	201,390,400	1,105,945,500
B/P.60	- KEMENTERIAN PERTAHANAN	13,636,669,900	7,492,032,400
B/P.62	- KEMENTERIAN DALAM NEGERI	15,527,945,100	3,925,438,800
B/P.63	- KEMENTERIAN PENDIDIKAN	57,866,971,700	6,323,077,700
B/P.64	- KEMENTERIAN PENDIDIKAN TINGGI	13,846,253,700	4,250,833,100
P.70	- SIMPANAN LUAR JANGKA	-	2,000,000,000
JUMLAH BESAR		232,954,014,300	88,000,000,000

Parlimen Malaysia

Maksud Bekalan 1

CARTA PERBELANJAAN SEBENAR (2021 – 2023) DAN PERUNTUKAN (2024 – 2025) BAGI MENGURUS



VISI

Parlimen Malaysia sebagai institusi perundangan yang bebas, berwibawa dan bertaraf dunia.

MISI

Memastikan tadbir urus yang profesional, berintegriti dan dinamik.

PELANGGAN

- (i) Ahli Parlimen
- (ii) Media
- (iii) Kementerian/Jabatan/Agensi
- (iv) Orang Awam
- (v) Parlimen Luar Negara dan Pertubuhan Parlimen Antarabangsa

KERANGKA KEBERHASILAN KEMENTERIAN

PRESTASI OUTCOME KEMENTERIAN

Outcome : *Persidangan Parlimen yang lancar dan berkesan*

Petunjuk Prestasi Utama	2023 (Sebenar)	2024 (Sasaran)	2025 (Sasaran)
Peratusan penerbitan dokumentasi persidangan yang sempurna (%)	100.00	100.00	100.00

PROGRAM : URUSAN PARLIMEN

PRESTASI OUTCOME PROGRAM

Outcome : *Pengurusan Dewan yang berkesan*

Petunjuk Prestasi Utama	2023 (Sebenar)	2024 (Sasaran)	2025 (Sasaran)
Peratusan pengeluaran pemakluman pemberitahuan (Notis Mesyuarat) dalam tempoh yang ditetapkan (%)	100.00	100.00	100.00
Peratusan penerbitan Aturan Urusan Mesyuarat Harian (AUM) dalam tempoh yang ditetapkan (%)	100.00	100.00	100.00
Peratusan penerbitan Penyata Rasmi (<i>hansard</i>) dalam tempoh yang ditetapkan (%)	100.00	100.00	100.00

Aktiviti 1 : *Pentadbiran Am*

- Fungsi :
- (a) Memastikan perkhidmatan yang diberikan terutamanya melibatkan hal ehwal pentadbiran, perjawatan, kewangan, keselamatan serta teknologi maklumat dan komunikasi (ICT) dapat mencapai *outcome* yang ditetapkan;
 - (b) Mengendalikan lawatan rasmi Yang di-Pertua dan Timbalan berserta Ahli Parlimen Malaysia ke luar negara selaras dengan peranan Parlimen Malaysia sebagai *Second Track Diplomacy*; dan
 - (c) Menguruskan perkongsian amalan, prosedur dan pengalaman Parlimen Malaysia dengan parlimen antarabangsa.

Aktiviti 2 : *Pengurusan Dewan*

- Fungsi : Memastikan persidangan Parlimen berjalan dengan lancar dan teratur.

ANGGARAN PERBELANJAAN MENGURUS BAGI TAHUN 2025 MENGIKUT OBJEK AM

<i>Kod (Objek Am)</i>	<i>Jenis Perbelanjaan</i>	<i>Anggaran Tahun 2024 RM</i>	<i>Anggaran Tahun 2025 RM</i>
10000	Emolumen	104,149,400	107,519,000
20000	Perkhidmatan dan Bekalan	59,878,000	70,004,000
30000	Aset	1,600,000	478,000
40000	Pemberian dan Kenaan Bayaran Tetap	2,172,800	2,083,500
Jumlah Anggaran Perbelanjaan MENGURUS PARLIMEN MALAYSIA		167,800,200	180,084,500

Maksud Bekalan 1 – PARLIMEN MALAYSIA

Pegawai Pengawal : KETUA PENTADBIR, PARLIMEN MALAYSIA

Butiran	Program/Aktiviti	Kod (Objek Am)	Anggaran	Anggaran	Bil. Jawatan	
			2024	2025	2024	2025
			RM	RM		
010000	URUSAN PARLIMEN	...	161,060,200	157,382,800		
		10000	104,149,400	106,187,300	<u>368</u>	<u>368</u>
		20000	53,378,000	49,004,000		
		30000	1,600,000	228,000		
		40000	1,932,800	1,963,500		
010100	Pentadbiran Am	...	62,086,900	51,948,800		
		10000	17,470,000	17,281,600	286	286
		20000	41,276,600	32,698,900		
		30000	1,600,000	228,000		
		40000	1,740,300	1,740,300		
010200	Pengurusan Dewan	...	98,973,300	105,434,000		
		10000	86,679,400	88,905,700	82	82
		20000	12,101,400	16,305,100		
		40000	192,500	223,200		
020000	PROGRAM KHUSUS	...	6,740,000	9,120,000		
		20000	6,500,000	9,000,000		
		40000	240,000	120,000		
020100	Bertugas ke Luar Negara	...	2,500,000	4,000,000		
		20000	2,500,000	4,000,000		
020200	Emolumen Kakitangan Kontrak	...	4,240,000	5,120,000		
		20000	4,000,000	5,000,000		
		40000	240,000	120,000		
030000	DASAR BARU	...	0	1,331,700		
		10000	0	1,331,700		
030100	Pelarasan Sistem Saraan Perkhidmatan Awam (SSPA)	...	0	1,331,700		
		10000	0	1,331,700		
040000	"ONE-OFF"	...	0	12,250,000		
		20000	0	12,000,000		
		30000	0	250,000		
040100	Harta Modal	...	0	250,000		
		30000	0	250,000		

Maksud Bekalan 1 – PARLIMEN MALAYSIA

Pegawai Pengawal : KETUA PENTADBIR, PARLIMEN MALAYSIA

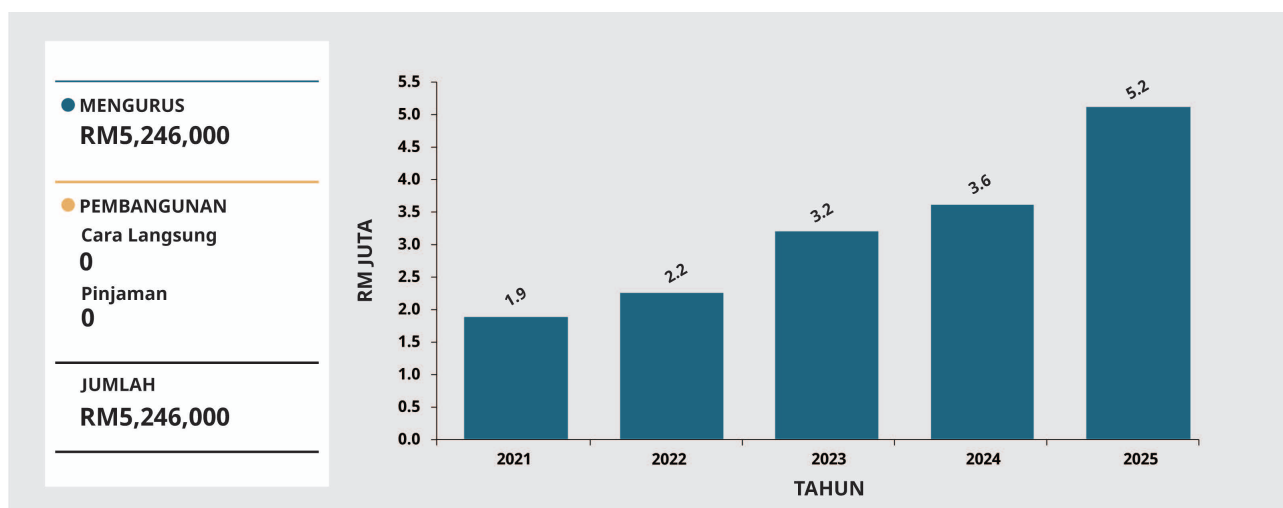
Butiran	Program/Aktiviti	Kod (Objek Am)	Anggaran	Anggaran	Bil. Jawatan	
			2024	2025	2024	2025
			RM	RM		
040200	Kepengerusian ASEAN 2025	... 20000	0	12,000,000		
			0	12,000,000		
JUMLAH ANGGARAN PERBELANJAAN MENGURUS			167,800,200	180,084,500	<u>368</u>	<u>368</u>

(Muka surat ini dibiarkan kosong)

Pejabat Penyimpan Mohor Besar Raja-Raja

Maksud Bekalan 2

CARTA PERBELANJAAN SEBENAR (2021 – 2023) DAN PERUNTUKAN (2024 – 2025) BAGI MENGURUS



VISI

Menjadi organisasi penghubung yang berkesan antara pentadbiran istana negeri dengan Kerajaan Persekutuan dengan harmoni, berbudaya dan berhemah.

MISI

- (i) Mewujudkan suasana harmoni dalam memelihara kedaulatan institusi pemerintahan beraja bagi negeri beraja dan tidak beraja ke arah penyelesaian hubungan pentadbiran; dan
- (ii) Memelihara kedaulatan institusi pemerintahan beraja bagi negeri beraja sebagai sumber kekuasaan dan kewibawaan antara Kerajaan Persekutuan dan Kerajaan Negeri.

PELANGGAN

- (i) Istana Negara
- (ii) Istana Negeri
- (iii) Jabatan Perdana Menteri

KERANGKA KEBERHASILAN KEMENTERIAN

PRESTASI OUTCOME KEMENTERIAN

Outcome : *Pengurusan Majlis Raja-Raja yang teratur*

Petunjuk Prestasi Utama	2023 (Sebenar)	2024 (Sasaran)	2025 (Sasaran)
Peraturan pelantikan yang dibuat mengikut Perlembagaan Persekutuan dan Peraturan Majlis Kebangsaan bagi Hal Ehwal Ugama Islam (%)	100.00	100.00	100.00
Peraturan pelaksanaan Mesyuarat Majlis Raja-Raja (%)	100.00	100.00	100.00
Peraturan perisytiharan penetapan Awal Ramadan, Hari Raya Puasa dan Hari Raya Qurban (%)	100.00	100.00	100.00

PROGRAM : PENGURUSAN MAJLIS RAJA-RAJA

PRESTASI OUTCOME PROGRAM

Outcome : *Penyampaian perkhidmatan yang berkesan*

Petunjuk Prestasi Utama	2023 (Sebenar)	2024 (Sasaran)	2025 (Sasaran)
Peraturan pencapaian Piagam Pelanggan (%)	100.00	100.00	100.00

Aktiviti : *Pentadbiran Am*

Fungsi : Memastikan segala urusan sebelum, semasa dan selepas Mesyuarat Majlis Raja-Raja yang berkaitan dengan elemen pentadbiran, kewangan dan logistik dilaksanakan dengan cekap dan teratur.

ANGGARAN PERBELANJAAN MENGURUS BAGI TAHUN 2025 MENGIKUT OBJEK AM

<i>Kod (Objek Am)</i>	<i>Jenis Perbelanjaan</i>	<i>Anggaran Tahun 2024 RM</i>	<i>Anggaran Tahun 2025 RM</i>
10000	Emolumen	1,266,000	1,245,600
20000	Perkhidmatan dan Bekalan	2,057,400	3,854,800
30000	Aset	257,500	5,000
40000	Pemberian dan Kenaan Bayaran Tetap	23,800	140,600
JUMLAH ANGGARAN PERBELANJAAN MENGURUS PEJABAT PENYIMPAN MOHOR BESAR RAJA-RAJA		3,604,700	5,246,000

Maksud Bekalan 2 – PEJABAT PENYIMPAN MOHOR BESAR RAJA-RAJA

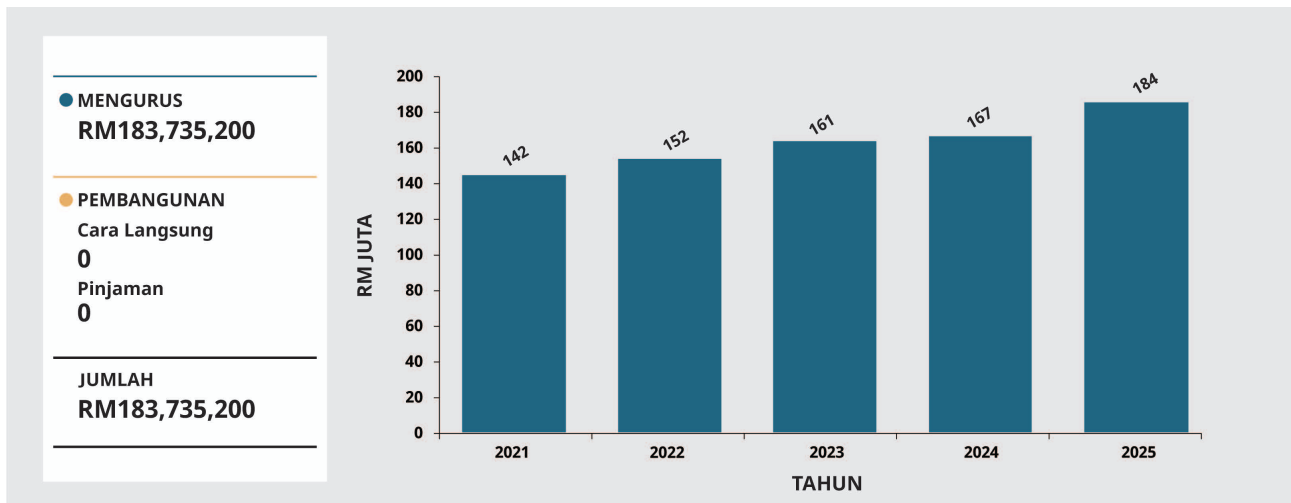
Pegawai Pengawal : PENYIMPAN MOHOR BESAR RAJA-RAJA

Butiran	Program/Aktiviti	Kod (Objek Am)	Anggaran		Bil. Jawatan	
			2024 RM	2025 RM	2024	2025
010000	PENGURUSAN MAJLIS RAJA-RAJA	...	2,454,300	2,344,700		
		10000	1,266,000	1,176,400	<u>15</u>	<u>15</u>
		20000	907,000	1,022,700		
		30000	257,500	5,000		
		40000	23,800	140,600		
010100	Pentadbiran Am	...	2,454,300	2,344,700		
		10000	1,266,000	1,176,400	15	15
		20000	907,000	1,022,700		
		30000	257,500	5,000		
		40000	23,800	140,600		
020000	PROGRAM KHUSUS	...	1,150,400	1,083,600		
		20000	1,150,400	1,083,600		
020100	Mesyuarat Majlis Raja-Raja	...	1,150,400	1,083,600		
		20000	1,150,400	1,083,600		
030000	DASAR BARU	...	0	69,200		
		10000	0	69,200		
030100	Pelarasan Sistem Saraan Perkhidmatan Awam (SSPA)	...	0	69,200		
		10000	0	69,200		
040000	"ONE-OFF"	...	0	1,748,500		
		20000	0	1,748,500		
040100	Penyelenggaraan dan Pembaikan Bangunan	...	0	1,748,500		
		20000	0	1,748,500		
JUMLAH ANGGARAN PERBELANJAAN MENGURUS			3,604,700	5,246,000	<u>15</u>	<u>15</u>

Jabatan Audit Negara

Maksud Bekalan 3

CARTA PERBELANJAAN SEBENAR (2021 – 2023) DAN PERUNTUKAN (2024 – 2025) BAGI MENGURUS



VISI

Institusi audit yang bebas dan profesional serta bertaraf antarabangsa.

MISI

Pengauditan secara profesional berlandaskan standard pengauditan antarabangsa bagi menghasilkan laporan audit yang berkualiti bagi memenuhi kehendak pelanggan.

PELANGGAN

- (i) Kementerian/Jabatan/Agensi
- (ii) Kerajaan Negeri
- (iii) Ahli Parlimen/Dewan Undangan Negeri
- (iv) Jawatankuasa Kira-kira Wang Negara
- (v) Orang Awam

KERANGKA KEBERHASILAN KEMENTERIAN

PRESTASI OUTCOME KEMENTERIAN

Outcome : *Pengurusan wang awam yang berkesan*

Petunjuk Prestasi Utama	2023 (Sebenar)	2024 (Sasaran)	2025 (Sasaran)
Markah Indeks Kepuasan Pelanggan (tahap kepuasan PAC terhadap kualiti Laporan Ketua Audit Negara-LKAN) (%)	78.00	80.00	84.00
Peratusan penerimaan maklum balas terhadap isu Auditor General's Dashboard (%)	85.00	87.00	89.00
Peratusan Penyata Kewangan disijilkan dalam tahun pengauditan (%)	95.00	95.00	95.00

PROGRAM 1 : PENGURUSAN

PRESTASI OUTCOME PROGRAM

Outcome : *Penyampaian perkhidmatan yang berkesan*

Petunjuk Prestasi Utama	2023 (Sebenar)	2024 (Sasaran)	2025 (Sasaran)
Peratusan pencapaian Piagam Pelanggan (%)	95.00	95.00	96.00
Indeks Kepuasan Pelanggan (%)	82.00	82.00	83.00

Aktiviti 1 : *Pengurusan Am*

Fungsi : Memberi perkhidmatan yang berkualiti dalam urusan pentadbiran, kewangan, sumber manusia, merancang dan menyediakan peralatan teknologi maklumat serta mengurus projek pembangunan di samping bertindak sebagai pemudah cara dalam memastikan objektif jabatan tercapai.

Aktiviti 2 : *Akademi Audit Negara*

Fungsi : Mengendalikan latihan/kursus berhubung dengan pengauditan, perakaunan, teknologi maklumat dan bidang lain yang berkaitan untuk semua pegawai audit.

PROGRAM 2 : PENGAUDITAN

PRESTASI OUTCOME PROGRAM

Outcome : *Perkhidmatan pengauditan yang berkualiti*

Petunjuk Prestasi Utama	2023 (Sebenar)	2024 (Sasaran)	2025 (Sasaran)
Peratusan syor audit yang dipersetujui oleh auditi (%)	95.00	95.00	98.00
Indeks Kepuasan Pelanggan (Pegawai Pengawal/Ketua Pegawai Eksekutif) Terhadap Tugas Pengauditan (%)	78.00	80.00	80.00

Aktiviti 1 : Audit Kewangan

Fungsi : Menjalankan kerja pengauditan pengesahan Penyata Kewangan selaras dengan piawaian perakaunan yang diterima umum dalam tempoh yang ditetapkan.

Aktiviti 2 : Audit Prestasi

Fungsi : Menjalankan pengauditan prestasi di bawah Akta Audit 1957 serta berpandukan kepada The International Standard of Supreme Audit Institutions (ISSAI) untuk menentukan sama ada projek/program/aktiviti dilaksanakan dengan cekap, ekonomi dan berkesan serta mencapai objektif yang telah ditetapkan.

Aktiviti 3 : Audit Pengurusan Syarikat Kerajaan

Fungsi : Menjalankan pengauditan terhadap syarikat yang telah diwartakan dalam Perintah Audit (Akaun Syarikat) yang berkuat kuasa di mana pegangan saham oleh Kerajaan/agensi melebihi 50%, menerima geran dan/atau pinjaman daripada Kerajaan/agensi.

Aktiviti 4 : Audit Negeri

Fungsi : Menjalankan pengauditan penyata kewangan, pengauditan pematuhan, pengauditan prestasi terhadap program/aktiviti Kerajaan Negeri/agensi negeri dan pengauditan terhadap syarikat yang diwartakan dalam Perintah Audit (Akaun Syarikat).

ANGGARAN PERBELANJAAN MENGURUS BAGI TAHUN 2025 MENGIKUT OBJEK AM

<i>Kod (Objek Am)</i>	<i>Jenis Perbelanjaan</i>	<i>Anggaran Tahun 2024 RM</i>	<i>Anggaran Tahun 2025 RM</i>
10000	Emolumen	125,722,500	135,950,200
20000	Perkhidmatan dan Bekalan	36,910,000	43,487,500
30000	Aset	3,925,000	4,137,500
40000	Pemberian dan Kenaan Bayaran Tetap	144,100	160,000
Jumlah Anggaran Perbelanjaan MENGURUS JABATAN AUDIT NEGARA		166,701,600	183,735,200

Maksud Bekalan 3 – JABATAN AUDIT NEGARA

Pegawai Pengawal : KETUA AUDIT NEGARA

Butiran	Program/Aktiviti	Kod (Objek Am)	Anggaran	Anggaran	Bil. Jawatan	
			2024	2025	2024	2025
			RM	RM		
010000	PENGURUSAN	...	<u>43,858,300</u>	<u>42,473,200</u>		
		10000	20,691,000	20,976,100	356	356
		20000	19,111,200	19,086,300		
		30000	3,925,000	2,287,500		
		40000	131,100	123,300		
010100	Pengurusan Am	...	<u>36,800,300</u>	<u>33,981,900</u>	300	300
		10000	17,187,400	17,119,000		
		20000	15,556,800	14,452,100		
		30000	3,925,000	2,287,500		
		40000	131,100	123,300		
010200	Akademi Audit Negara	...	<u>7,058,000</u>	<u>8,491,300</u>	56	56
		10000	3,503,600	3,857,100		
		20000	3,554,400	4,634,200		
020000	PENGAUDITAN	...	<u>120,943,300</u>	<u>123,313,600</u>		
		10000	105,031,500	106,875,700	1,675	1,675
		20000	15,898,800	16,401,200		
		40000	13,000	36,700		
020100	Audit Kewangan	...	<u>18,597,800</u>	<u>19,027,400</u>	287	287
		10000	17,205,500	17,743,500		
		20000	1,392,300	1,270,900		
		40000	0	13,000		
020200	Audit Prestasi	...	<u>24,437,500</u>	<u>23,014,200</u>	314	314
		10000	22,289,000	21,652,600		
		20000	2,144,100	1,352,900		
		40000	4,400	8,700		
020300	Audit Pengurusan Syarikat Kerajaan	...	<u>5,531,400</u>	<u>5,798,800</u>	62	62
		10000	5,007,900	5,267,400		
		20000	523,500	531,400		
020400	Audit Negeri	...	<u>72,376,600</u>	<u>75,473,200</u>	1,012	1,012
		10000	60,529,100	62,212,200		
		20000	11,838,900	13,246,000		
		40000	8,600	15,000		
030000	PROGRAM KHUSUS	...	<u>1,900,000</u>	<u>2,500,000</u>		
		20000	1,900,000	2,500,000		
030100	Bertugas ke Luar Negara	...	<u>1,000,000</u>	<u>1,500,000</u>		
		20000	1,000,000	1,500,000		

Maksud Bekalan 3 – JABATAN AUDIT NEGARA

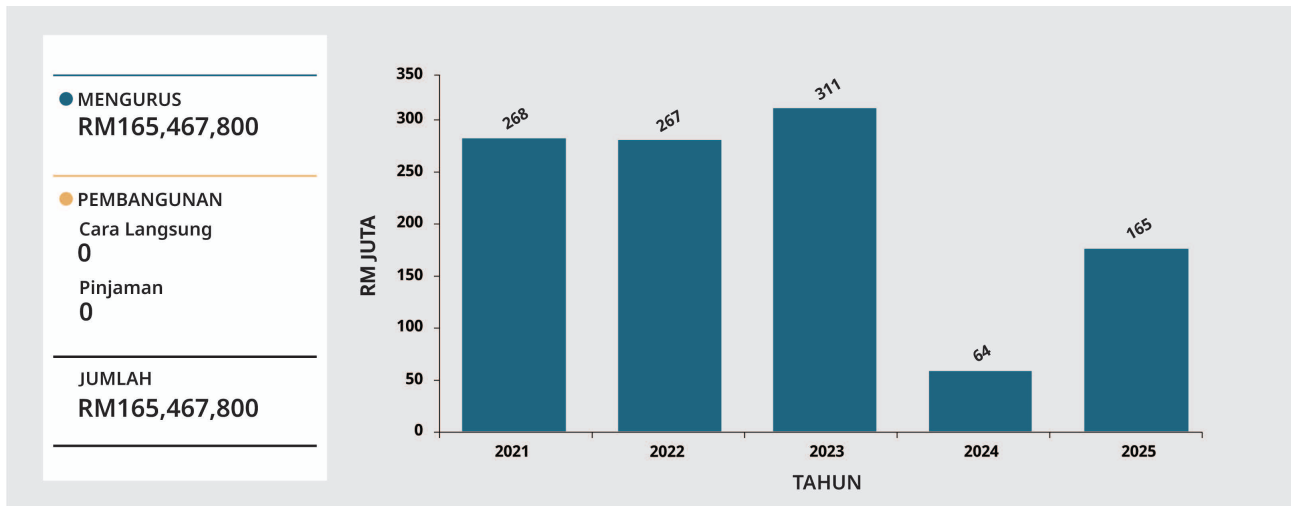
Pegawai Pengawal : KETUA AUDIT NEGARA

Butiran	Program/Aktiviti	Kod (Objek Am)		Anggaran	Anggaran	Bil. Jawatan	
				2024	2025	2024	2025
				RM	RM		
030200	Emolumen Kakitangan Kontrak	900,000	1,000,000		
		20000		900,000	1,000,000		
040000	DASAR BARU	0	8,098,400		
		10000		0	8,098,400		
040100	Pelarasan Sistem Saraan Perkhidmatan Awam (SSPA)	0	8,098,400		
		10000		0	8,098,400		
050000	"ONE-OFF"	0	7,350,000		
		20000		0	5,500,000		
		30000		0	1,850,000		
050100	Perolehan Harta Modal/ Kenderaan/ Aset Tak Ketara	0	1,500,000		
		30000		0	1,500,000		
050200	Penyelenggaraan dan Pembaikan Bangunan	0	5,850,000		
		20000		0	5,500,000		
		30000		0	350,000		
JUMLAH ANGGARAN PERBELANJAAN MENGURUS				166,701,600	183,735,200	2,031	2,031

Suruhanjaya Pilihan Raya

Maksud Bekalan 4

CARTA PERBELANJAAN SEBENAR (2021 – 2023) DAN PERUNTUKAN (2024 – 2025) BAGI MENGURUS



VISI

Menjadi sebuah institusi demokratik yang cemerlang dan mendapat kepercayaan rakyat.

MISI

Mendukung sistem demokrasi berparlimen dan menjamin hak rakyat untuk memilih wakil mereka dengan mengurus, mengawal selia dan mengendalikan pilihan raya secara bebas dan adil.

PELANGGAN

- (i) Dewan Undangan Negeri
- (ii) Parlimen
- (iii) Parti Politik
- (iv) Pemilih Berdaftar
- (v) Warganegara

KERANGKA KEBERHASILAN KEMENTERIAN

PRESTASI OUTCOME KEMENTERIAN

Outcome : *Pengurusan pilihan raya yang berkesan*

Petunjuk Prestasi Utama	2023 (Sebenar)	2024 (Sasaran)	2025 (Sasaran)
Peratusan kadar pematuhan pelaksanaan pilihan raya mengikut undang-undang berkuat kuasa (%)	80.00	100.00	100.00
Peratusan tahap kesedaran dan kefahaman rakyat terhadap pilihan raya (%)	70.00	100.00	70.00

PROGRAM : PILIHAN RAYA

PRESTASI OUTCOME PROGRAM

Outcome 1 : *Warganegara berpengetahuan dan celik demokrasi*

Petunjuk Prestasi Utama	2023 (Sebenar)	2024 (Sasaran)	2025 (Sasaran)
Peratusan pendaftaran pemilih baharu (%)	100.00	100.00	100.00

Outcome 2 : *Tadbir urus pilihan raya yang teratur*

Petunjuk Prestasi Utama	2023 (Sebenar)	2024 (Sasaran)	2025 (Sasaran)
Peratusan perjalanan pilihan raya umum dan kecil mengikut undang-undang berkuatkuasa (%)	100.00	100.00	100.00

Outcome 3 : *Penyampaian perkhidmatan yang berkesan*

Petunjuk Prestasi Utama	2023 (Sebenar)	2024 (Sasaran)	2025 (Sasaran)
Peratusan pencapaian Piagam Pelanggan (%)	80.00	100.00	80.00
Indeks Kepuasan Pelanggan (%)	80.00	100.00	80.00

Aktiviti 1 : *Pengurusan*

Fungsi : Menyedia dan memberi khidmat sokongan dari segi pengurusan personel, kewangan dan bekalan yang mencukupi bagi memastikan dasar dan keputusan Suruhanjaya Pilihan Raya (SPR) dapat dilaksanakan dengan cekap dan berkesan.

Aktiviti 2 : Operasi

Fungsi :

- (a) Memproses pendaftaran pemilih dan melaksanakan pemerakuan dan pewartaan Daftar Pemilih Tambahan (DPT) setiap bulan;
- (b) Melaksana perjalanan pilihan raya umum dan pilihan raya kecil;
- (c) Menjalankan urusan kajian semula persempadanan bahagian-bahagian pilihan raya Persekutuan dan negeri serta melihat semula pembahagian kawasan pilihan raya dari semasa ke semasa; dan
- (d) Melaksanakan urusan pemantauan dan penguatkuasaan kempen pilihan raya.

Aktiviti 3 : Strategik

Fungsi :

- (a) Merancang, membangun dan menyelenggara pangkalan data, sistem aplikasi dan peralatan ICT;
- (b) Merancang, menggubal dasar baharu dan pengurusan hubungan antarabangsa berkaitan sistem demokrasi serta pilihan raya; dan
- (c) Menjalankan penyelidikan dan menganalisa data ke arah penambahbaikan proses serta sistem pilihan raya.

Aktiviti 4 : Pejabat Pilihan Raya Negeri

Fungsi : Melaksana dasar berkaitan urusan pilihan raya yang telah ditetapkan dan menjalankan fungsi utama SPR.

Aktiviti 5 : Akademi Pilihan Raya

Fungsi : Melaksana dasar berkaitan urusan pilihan raya yang telah ditetapkan dan menjalankan fungsi utama SPR.

ANGGARAN PERBELANJAAN MENGURUS BAGI TAHUN 2025 MENGIKUT OBJEK AM

<i>Kod (Objek Am)</i>	<i>Jenis Perbelanjaan</i>	<i>Anggaran Tahun 2024 RM</i>	<i>Anggaran Tahun 2025 RM</i>
10000	Emolumen	41,936,600	45,160,100
20000	Perkhidmatan dan Bekalan	19,864,000	103,903,100
30000	Aset	2,485,000	1,095,000
40000	Pemberian dan Kenaan Bayaran Tetap	47,900	15,309,600
JUMLAH ANGGARAN PERBELANJAAN MENGURUS SURUHANJAYA PILIHAN RAYA		64,333,500	165,467,800

Maksud Bekalan 4 – SURUHANJAYA PILIHAN RAYA

Pegawai Pengawal : SETIAUSAHA, SURUHANJAYA PILIHAN RAYA

Butiran	Program/Aktiviti	Kod (Objek Am)	Anggaran	Anggaran	Bil. Jawatan	
			2024	2025	2024	2025
			RM	RM		
010000	PILIHAN RAYA	...	<u>63,362,700</u>	<u>65,448,800</u>		
		10000	41,936,600	42,061,600	748	748
		20000	18,893,200	22,232,600		
		30000	2,485,000	1,095,000		
		40000	47,900	59,600		
010100	Pengurusan	...	<u>19,553,200</u>	<u>19,830,800</u>		
		10000	7,954,000	6,454,400	94	94
		20000	9,751,300	13,137,700		
		30000	1,800,000	200,000		
		40000	47,900	38,700		
010200	Operasi	...	<u>4,582,000</u>	<u>4,461,900</u>		
		10000	3,102,000	3,599,300	49	49
		20000	1,480,000	862,600		
010300	Strategik	...	<u>6,679,400</u>	<u>8,016,500</u>		
		10000	4,356,000	4,540,600	54	54
		20000	1,638,400	2,580,900		
		30000	685,000	895,000		
010400	Pejabat Pilihan Raya Negeri	...	<u>32,048,100</u>	<u>30,798,000</u>		
		10000	26,476,600	25,467,100	521	521
		20000	5,571,500	5,310,000		
		40000	0	20,900		
010500	Akademi Pilihan Raya	...	<u>500,000</u>	<u>2,341,600</u>		
		10000	48,000	2,000,200	30	30
		20000	452,000	341,400		
020000	PROGRAM KHUSUS	...	<u>970,800</u>	<u>615,000</u>		
		20000	970,800	615,000		
020100	Bertugas ke Luar Negara	...	<u>200,000</u>	<u>100,000</u>		
		20000	200,000	100,000		
020200	Emolumen Kakitangan Kontrak	...	<u>770,800</u>	<u>515,000</u>		
		20000	770,800	515,000		
030000	DASAR BARU	...	<u>0</u>	<u>2,598,500</u>		
		10000	0	2,598,500		
030100	Pelarasan Sistem Saraan Perkhidmatan Awam (SSPA)	...	<u>0</u>	<u>2,598,500</u>		
		10000	0	2,598,500		

Maksud Bekalan 4 - SURUHANJAYA PILIHAN RAYA

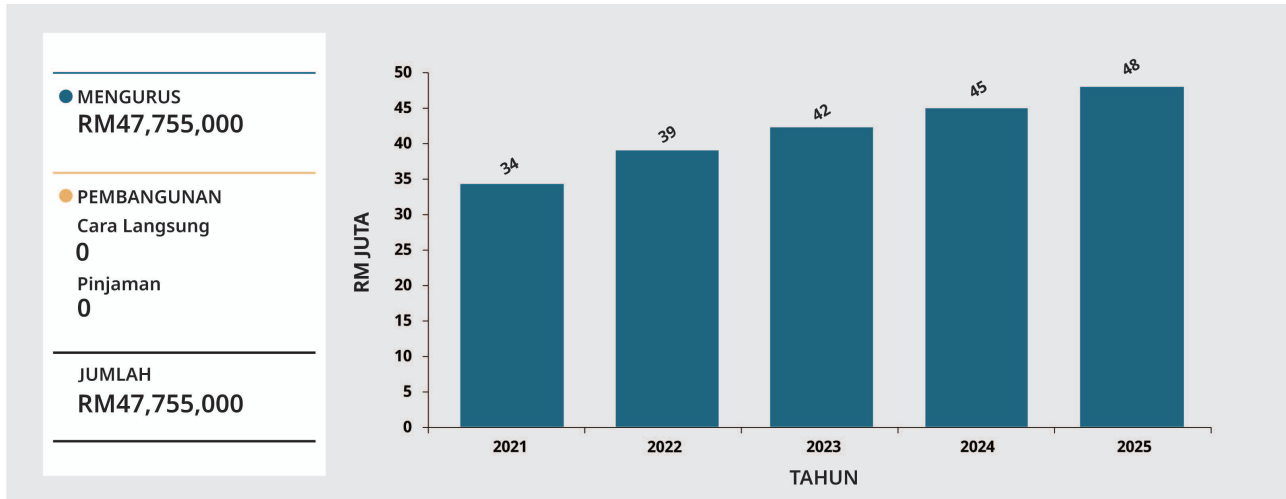
Pegawai Pengawal : SETIAUSAHA, SURUHANJAYA PILIHAN RAYA

Butiran	Program/Aktiviti	Kod (Objek Am)		Anggaran	Anggaran	Bil. Jawatan	
				2024	2025	2024	2025
				RM	RM		
040000	"ONE-OFF"	0	96,805,500		
		10000		0	500,000		
		20000		0	81,055,500		
		40000		0	15,250,000		
	040100 Pilihan Raya Negeri	0	96,805,500		
		10000		0	500,000		
		20000		0	81,055,500		
		40000		0	15,250,000		
JUMLAH ANGGARAN PERBELANJAAN MENGURUS				64,333,500	165,467,800	748	748

Suruhanjaya Perkhidmatan Awam

Maksud Bekalan 5

CARTA PERBELANJAAN SEBENAR (2021 – 2023) DAN PERUNTUKAN (2024 – 2025) BAGI MENGURUS



VISI

Pihak Berkuasa Melantik yang berintegriti, dinamik dan profesional dalam urusan pelantikan dan perkhidmatan penjawat awam.

MISI

Melantik penjawat awam yang berintegriti dan kompeten melalui penilaian yang holistik dan melaksanakan urusan perkhidmatan penjawat awam secara cekap dan berkesan.

PELANGGAN

- (i) Anggota Perkhidmatan Awam Am Persekutuan
- (ii) Kementerian/Jabatan/Agensi
- (iii) Pemohon Pekerjaan
- (iv) Pentadbiran Kerajaan Negeri Sembilan, Pulau Pinang, Melaka dan Perlis

KERANGKA KEBERHASILAN KEMENTERIAN

PRESTASI OUTCOME KEMENTERIAN

Outcome : *Pelantikan dan urusan perkhidmatan pegawai awam yang berkesan bagi Perkhidmatan Kehakiman dan Perundangan, Perkhidmatan Awam Am Persekutuan, Negeri Sembilan, Pulau Pinang, Melaka dan Perlis*

Petunjuk Prestasi Utama	2023 (Sebenar)	2024 (Sasaran)	2025 (Sasaran)
Peratusan pelantikan pegawai awam yang menepati kriteria yang ditetapkan (%)	-	-	95.00
Peratusan pelantikan pegawai awam dalam tempoh yang ditetapkan (%)	-	-	95.00
Peratusan urusan perkhidmatan yang mematuhi peraturan diselesaikan dalam tempoh yang ditetapkan (%)	100.00	95.00	100.00

PROGRAM 1 : PENGURUSAN

PRESTASI OUTCOME PROGRAM

Outcome : *Penyampaian perkhidmatan yang berkesan*

Petunjuk Prestasi Utama	2023 (Sebenar)	2024 (Sasaran)	2025 (Sasaran)
Peratusan pencapaian Piagam Pelanggan (%)	100.00	100.00	90.00
Indeks Kepuasan Pelanggan (%)	100.00	100.00	90.00

Aktiviti 1 : *Pengurusan Korporat*

Fungsi : Mengurus pembangunan sumber manusia, perhubungan awam, kewangan, perolehan, pengurusan aset, pembudayaan integriti dan pentadbiran am Suruhanjaya.

Aktiviti 2 : *Dasar dan Perancangan*

Fungsi : Merancang dan menyelaraskan pelaksanaan pelan strategik, Laporan Tahunan SPA, maklum balas berkaitan fungsi Suruhanjaya dan urusan berkaitan Parlimen.

Aktiviti 3 : *Digital dan Informatik*

Fungsi : (a) Mengurus pembangunan dan penyenggaraan sistem aplikasi, portal dan multimedia;
(b) Mentadbir dan mengurus pangkalan data, rangkaian, keselamatan dan perolehan ICT; dan
(c) Menyediakan latihan dan khidmat teknikal.

Aktiviti 4 : *Urus Setia Mesyuarat Suruhanjaya*

- Fungsi :
- (a) Memastikan khidmat sokongan diberi kepada Suruhanjaya dalam Mesyuarat Suruhanjaya dan hal berkaitan dengan ahli Suruhanjaya; dan
 - (b) Menyelaras fungsi bahagian seperti merancang dan mengendali mesyuarat secara keseluruhannya.

PROGRAM 2 : PENGAMBILAN

PRESTASI OUTCOME PROGRAM

Outcome : *Pelantikan pegawai awam yang berintegriti dan kompeten*

Petunjuk Prestasi Utama	2023 (Sebenar)	2024 (Sasaran)	2025 (Sasaran)
Peratusan calon yang berjaya dilantik ke jawatan Kumpulan Pengurusan dan Profesional serta Kumpulan Pelaksana (%)	99.30	95.00	95.00
Peratusan penilaian memenuhi kriteria yang ditetapkan (%)	-	-	100.00

Aktiviti : *Urusan Pengambilan*

- Fungsi :
- (a) Melaksana urusan pengambilan dan pelantikan ke dalam perkhidmatan awam; dan
 - (b) Menyediakan infrastruktur dan khidmat sokongan kepada Suruhanjaya dalam melaksanakan urusan pengambilan.

PROGRAM 3 : PERKHIDMATAN

PRESTASI OUTCOME PROGRAM

Outcome : *Urusan perkhidmatan pegawai awam yang berkesan dan teratur*

Petunjuk Prestasi Utama	2023 (Sebenar)	2024 (Sasaran)	2025 (Sasaran)
Peratusan urusan perkhidmatan yang mematuhi peraturan dalam tempoh yang ditetapkan (%)	95.00	100.00	100.00
Peratusan urusan tatatertib yang mematuhi peraturan dalam tempoh yang ditetapkan (%)	-	-	100.00
Peratusan urusan kenaikan pangkat yang mematuhi peraturan dalam tempoh yang ditetapkan (%)	-	-	100.00

Aktiviti 1 : *Urusan Perkhidmatan*

- Fungsi :
- (a) Menguruskan hal ehwal pengesahan pelantikan, penetapan gaji permulaan, pelanjutan tempoh percubaan, pengesahan dalam perkhidmatan, pemberian taraf berpencen, pertukaran perkhidmatan, pertukaran ke skim perkhidmatan terdahulu, penamatan perkhidmatan dan naziran urusan perkhidmatan; dan
 - (b) Menguruskan hal ehwal tindakan tatatertib, rayuan tatatertib, kenaikan pangkat dan rayuan kenaikan pangkat.

Aktiviti 2 : *Urus Setia Cawangan Sarawak*

Fungsi : Menguruskan hal ehwal pengambilan dan perkhidmatan bagi calon dan Pegawai Perkhidmatan Awam Am Persekutuan di Sarawak.

Aktiviti 3 : *Urus Setia Cawangan Sabah*

Fungsi : Menguruskan hal ehwal pengambilan dan perkhidmatan bagi calon dan Pegawai Perkhidmatan Awam Am Persekutuan di Sabah.

Aktiviti 4 : *Urus Setia Suruhanjaya Perkhidmatan Kehakiman dan Perundangan*

Fungsi : Memastikan semua urusan yang berkaitan dengan Suruhanjaya Perkhidmatan Kehakiman dan Perundangan berjalan lancar selaras dengan Perkara 138(1) Perlembagaan Persekutuan yang meliputi Perkhidmatan Kehakiman dan Perundangan.

ANGGARAN PERBELANJAAN MENGURUS BAGI TAHUN 2025 MENGIKUT OBJEK AM

<i>Kod (Objek Am)</i>	<i>Jenis Perbelanjaan</i>	<i>Anggaran Tahun 2024 RM</i>	<i>Anggaran Tahun 2025 RM</i>
10000	Emolumen	26,568,200	28,852,700
20000	Perkhidmatan dan Bekalan	15,022,900	16,143,300
30000	Aset	3,448,700	2,683,900
40000	Pemberian dan Kenaan Bayaran Tetap	36,700	75,100
JUMLAH ANGGARAN PERBELANJAAN MENGURUS SURUHANJAYA PERKHIDMATAN AWAM		45,076,500	47,755,000

Maksud Bekalan 5 – SURUHANJAYA PERKHIDMATAN AWAM

Pegawai Pengawal : SETIAUSAHA, SURUHANJAYA PERKHIDMATAN AWAM

Butiran	Program/Aktiviti	Kod (Objek Am)	Anggaran	Anggaran	Bil. Jawatan	
			2024	2025	2024	2025
			RM	RM		
010000	PENGURUSAN	...	<u>23,702,000</u>	<u>24,770,900</u>		
		10000	8,702,500	8,919,700	<u>152</u>	<u>152</u>
		20000	11,727,200	13,364,700		
		30000	3,247,700	2,461,900		
		40000	24,600	24,600		
010100	Pengurusan Korporat	...	<u>13,498,500</u>	<u>13,865,300</u>		
		10000	4,468,900	4,443,900	84	84
		20000	8,955,000	9,396,800		
		30000	50,000	0		
		40000	24,600	24,600		
010200	Dasar dan Perancangan	...	<u>536,000</u>	<u>864,200</u>		
		10000	419,000	413,200	5	5
		20000	117,000	451,000		
010300	Digital dan Informatik	...	<u>8,811,200</u>	<u>9,159,600</u>		
		10000	3,362,400	3,594,900	56	56
		20000	2,251,100	3,102,800		
		30000	3,197,700	2,461,900		
010400	Urus Setia Mesyuarat Suruhanjaya	...	<u>856,300</u>	<u>881,800</u>		
		10000	452,200	467,700	7	7
		20000	404,100	414,100		
020000	PENGAMBILAN	...	<u>10,403,700</u>	<u>9,971,300</u>		
		10000	9,055,400	9,169,300	<u>165</u>	<u>165</u>
		20000	1,347,300	780,000		
		30000	1,000	22,000		
020100	Urusan Pengambilan	...	<u>10,403,700</u>	<u>9,971,300</u>		
		10000	9,055,400	9,169,300	165	165
		20000	1,347,300	780,000		
		30000	1,000	22,000		
030000	PERKHIDMATAN	...	<u>9,873,900</u>	<u>9,883,600</u>		
		10000	8,810,300	9,085,800	<u>159</u>	<u>159</u>
		20000	863,600	788,800		
		30000	200,000	9,000		
030100	Urusan Perkhidmatan	...	<u>5,102,400</u>	<u>5,345,800</u>		
		10000	5,062,600	5,237,800	92	92
		20000	39,800	108,000		

Maksud Bekalan 5 – SURUHANJAYA PERKHIDMATAN AWAM

Pegawai Pengawal : SETIAUSAHA, SURUHANJAYA PERKHIDMATAN AWAM

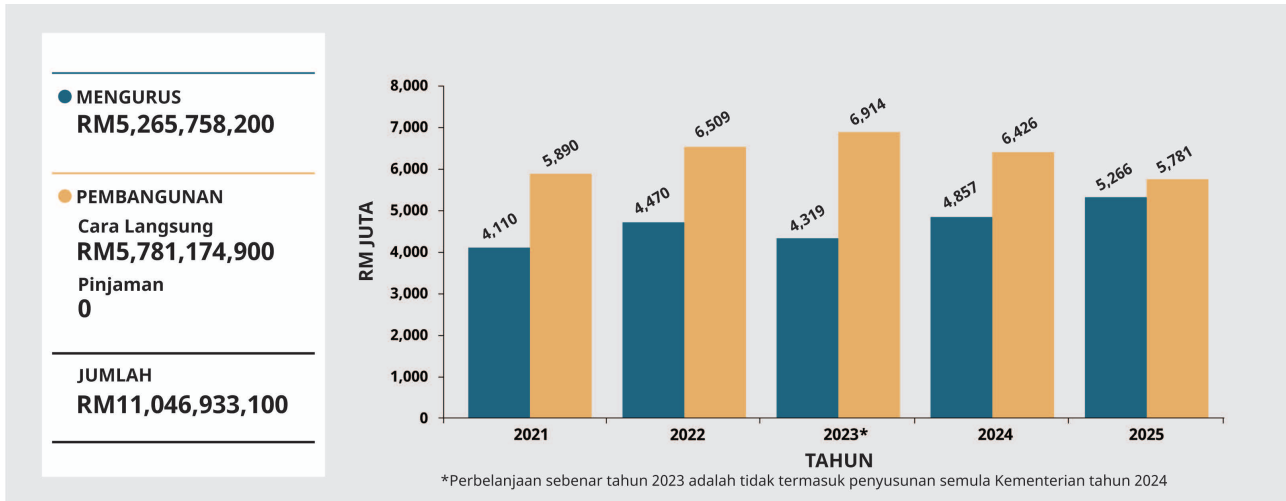
Butiran	Program/Aktiviti	Kod (Objek Am)		Anggaran	Anggaran	Bil. Jawatan	
				2024	2025	2024	2025
				RM	RM		
030200	Urus Setia Cawangan Sarawak	2,265,500	2,118,500		
		10000		1,710,000	1,774,500	29	29
		20000		355,500	335,000		
		30000		200,000	9,000		
030300	Urus Setia Cawangan Sabah	2,072,500	1,944,100		
		10000		1,673,000	1,667,100	32	32
		20000		399,500	277,000		
030400	Urus Setia Suruhanjaya Perkhidmatan Kehakiman dan Perundangan	433,500	475,200		
		10000		364,700	406,400	6	6
		20000		68,800	68,800		
040000	PROGRAM KHUSUS	1,096,900	1,260,300		
		20000		1,084,800	1,209,800		
		40000		12,100	50,500		
040100	Bertugas ke Luar Negara	213,000	213,000		
		20000		213,000	213,000		
040200	Emolumen Kakitangan Kontrak	883,900	1,047,300		
		20000		871,800	996,800		
		40000		12,100	50,500		
050000	DASAR BARU	0	1,677,900		
		10000		0	1,677,900		
050100	Pelarasan Sistem Saraan Perkhidmatan Awam (SSPA)	0	1,677,900		
		10000		0	1,677,900		
060000	"ONE-OFF"	0	191,000		
		30000		0	191,000		
060100	Harta Modal	0	191,000		
		30000		0	191,000		
JUMLAH ANGGARAN PERBELANJAAN MENGURUS				45,076,500	47,755,000	476	476

(Muka surat ini dibiarkan kosong)

Jabatan Perdana Menteri

Maksud Bekalan/Pembangunan 6

CARTA PERBELANJAAN SEBENAR (2021 – 2023) DAN PERUNTUKAN (2024 – 2025) BAGI MENGURUS DAN PEMBANGUNAN



VISI

Peneraju penyampaian perkhidmatan yang dinamik dan progresif.

MISI

Memenuhi ekspektasi pelanggan menerusi tadbir urus yang cekap, tepat dan berintegriti.

PELANGGAN

- (i) Seri Paduka Baginda Yang di-Pertuan Agong dan Raja Permaisuri Agong
- (ii) Perdana Menteri, Timbalan Perdana Menteri dan Mantan Perdana Menteri
- (iii) Menteri dan Timbalan Menteri di Jabatan Perdana Menteri (JPM)
- (iv) Kementerian/Jabatan/Agensi
- (v) Orang Awam

KERANGKA KEBERHASILAN KEMENTERIAN

PRESTASI OUTCOME KEMENTERIAN

Outcome : *Pembangunan sosioekonomi dan tadbir urus yang berkesan*

Petunjuk Prestasi Utama	2023 (Sebenar)	2024 (Sasaran)	2025 (Sasaran)
Pendapatan Per Kapita Nasional (RM)	52,991.00	55,295.00	61,000.00

PROGRAM 1 : PENGURUSAN

PRESTASI OUTCOME PROGRAM

Outcome : *Penyampaian perkhidmatan yang berkesan*

Petunjuk Prestasi Utama	2023 (Sebenar)	2024 (Sasaran)	2025 (Sasaran)
Peratusan pencapaian Piagam Pelanggan (%)	-	-	90.00
Indeks Kepuasan Pelanggan (%)	90.00	90.00	90.00
Peratusan pelaksanaan fungsi/peranan Jabatan yang komprehensif (%)	85.00	85.00	90.00

Aktiviti 1 : *Pentadbiran Am*

Fungsi : Menentukan pengurusan sumber manusia, kewangan, pembangunan, perakaunan dan khidmat pengurusan dilaksanakan mengikut dasar, perundangan/peraturan dan garis panduan semasa yang berkuat kuasa.

Aktiviti 2 : *Bahagian Hal Ehwal Sabah dan Sarawak (BHES) dan Pejabat Persekutuan*

Fungsi : (a) Menguruskan isu-isu Perjanjian Malaysia 1963 dengan berkesan;
(b) Menjaga hubungan yang kukuh antara Agensi Persekutuan dan Negeri di Sabah dan Sarawak; dan
(c) Menguruskan kuarters dan bangunan gunasama Persekutuan di Sabah dan Sarawak secara berkesan.

Aktiviti 3 : *Bahagian Pengurusan Hartanah (BPH)*

Fungsi : Menguruskan keperluan kuarters, ruang pejabat dan tempat istirahat supaya kondusif dan selesa untuk anggota Perkhidmatan Awam serta menyelenggara, mengawal selia dan merancang hartanah milik Kerajaan Persekutuan dengan cekap dan berkesan.

Aktiviti 4 : *Bahagian Istiadat dan Urusetia Persidangan Antarabangsa (BIUPA)*

Fungsi : (a) Memastikan kelancaran penganjuran persidangan antarabangsa; dan
(b) Memantapkan pengurusan penganugerahan Darjah Kebesaran Bintang dan Pingat Persekutuan serta majlis rasmi Kerajaan dan lawatan pembesar-pembesar negara berlandaskan protokol.

Aktiviti 5 : Bahagian Kabinet, Perlembagaan dan Perhubungan Antara Kerajaan (BKPP)

- Fungsi :
- (a) Memberi perkhidmatan keurusetiaan yang cekap, berkualiti dan berkesan ke atas Mesyuarat Jemaah Menteri, Mesyuarat Menteri Besar dan Ketua Menteri serta mesyuarat-mesyuarat yang dipengerusikan oleh Ketua Setiausaha Negara;
 - (b) Memberi perkhidmatan keurusetiaan yang cekap bagi jawatan-jawatan di bawah Perlembagaan Persekutuan dan akta-akta tertentu;
 - (c) Memastikan urusan dan hal ehwal persidangan Dewan Rakyat dan Dewan Negara bagi agensi-agensi di bawah JPM berjalan dengan lancar; dan
 - (d) Memastikan maklumat terperinci Kerajaan diuruskan dengan berhati-hati selaras dengan Akta Rahsia Rasmi 1972 dan Arahan Keselamatan Kerajaan.

Aktiviti 6 : Akademi Kenegaraan Malaysia (AKM)

- Fungsi :
- (a) Sebagai Agensi Pusat dalam mengkoordinasi latihan kenegaraan di Malaysia melibatkan pelbagai agensi yang menjalankan latihan kenegaraan dan kepimpinan di semua peringkat;
 - (b) Menjalinkan kerjasama strategik dan kolaboratif dengan pelbagai agensi berkaitan hal ehwal latihan kenegaraan;
 - (c) Memberikan khidmat nasihat dan runding cara berkaitan latihan kenegaraan;
 - (d) Membangunkan kurikulum dan modul latihan kenegaraan bagi memenuhi keperluan semasa pemegang taruh; dan
 - (e) Membangunkan kepakaran sumber manusia yang kompeten dalam melaksanakan program latihan kenegaraan yang berkualiti tinggi.

PROGRAM 2 : PENYELARASAN PEMBANGUNAN NASIONAL

PRESTASI OUTCOME PROGRAM

Outcome : *Penyelarasan pembangunan nasional yang komprehensif*

Petunjuk Prestasi Utama	2023 (Sebenar)	2024 (Sasaran)	2025 (Sasaran)
Peratusan pelaksanaan program/projek pembangunan mengikut jadual di bawah Rolling Plan semasa Rancangan Malaysia Lima Tahun (%)	85.00	85.00	90.00
Nilai pelaburan projek <i>Public Private Partnership (PPP)</i> (RM bilion)	7.04	7.00	7.00

Aktiviti 1 : Unit Penyelarasan Pelaksanaan (ICU)

- Fungsi : Menjadi agensi pusat yang unggul dalam menyelaraskan dan memantau pembangunan negara.

Aktiviti 2 : Unit Kerjasama Awam Swasta (UKAS)

Fungsi : (a) Merancang, menyelaras, mengawal dan menilai pelaksanaan projek kerjasama awam swasta; dan
(b) Mengurus dan menilai projek-projek yang memerlukan pembiayaan dana fasilitasi berdasarkan kriteria yang ditetapkan.

PROGRAM 3 : PENGURUSAN KESELAMATAN

PRESTASI OUTCOME PROGRAM

Outcome : *Pengurusan keselamatan negara menyeluruh*

Petunjuk Prestasi Utama	2023 (Sebenar)	2024 (Sasaran)	2025 (Sasaran)
Kedudukan Malaysia dalam Global Peace Index daripada Institute for Economics and Peace	20	19	19
Kedudukan Malaysia dalam Global Cyber Security Index daripada International Telecommunication Union, United Nations	7	4	4
Indeks Keselamatan Kebangsaan	-	2.00	2.00

Aktiviti 1 : Majlis Keselamatan Negara (MKN)

Fungsi : Menerajui penggubalan dan penyelarasan serta pelaksanaan berkaitan dasar keselamatan negara secara komprehensif, bersepadu dan berkesan.

Aktiviti 2 : Pejabat Ketua Pegawai Keselamatan Kerajaan (CGSO)

Fungsi : (a) Menggubal dasar berkaitan pengurusan Keselamatan Perlindungan bagi menangani sebarang ancaman sabotaj yang boleh menjejaskan fungsi Kerajaan dan kepentingan negara;
(b) Memberi kesedaran dan memupuk budaya Keselamatan Perlindungan;
(c) Menguatkuasa dan memastikan pematuhan Akta Rahsia Rasmi 1972 dan Arahan Keselamatan (Semakan dan Pindaan 2017);
(d) Memastikan pematuhan Keselamatan Perlindungan ICT selaras dengan Arahan Keselamatan (Semakan dan Pindaan 2017) dan peraturan-peraturan yang sedang berkuat kuasa; dan
(e) Pengurusan dasar keselamatan peribadi pegawai awam dan pihak swasta berkaitan bagi melindungi aset dan Sasaran Penting Negara.

Aktiviti 3 : Bahagian Penyelidikan

Fungsi : Membantu meningkatkan keselamatan dan kesejahteraan negara, memperkasa kedaulatan negara serta memelihara dan memartabatkan imej negara di persada antarabangsa.

Aktiviti 4 : Angkatan Pertahanan Awam Malaysia (APM)

- Fungsi :
- (a) Melaksanakan sebarang langkah dalam pengurusan bencana dan khidmat kemanusiaan serta tindakan yang perlu diambil bagi melindungi nyawa dan harta benda sama ada sebelum, semasa atau selepas sesuatu insiden yang melibatkan peperangan, ancaman keselamatan, kecemasan, bencana, darurat dan pandemik di samping melatih dan memastikan rakyat agar sentiasa siap siaga menghadapi situasi tersebut; dan
 - (b) Bertanggungjawab memastikan komponen-komponen APM sentiasa dalam tahap siap siaga menghadapi sebarang ancaman keselamatan negara dan kesejahteraan rakyat.

Aktiviti 5 : Agensi Pengurusan Bencana Negara (NADMA)

- Fungsi : Meningkatkan tahap kemampuan jentera pengurusan bencana serta Pasukan Mencari dan Menyelamat Khas Malaysia (SMART).

PROGRAM 4 : PENGURUSAN KEHAKIMAN DAN PERUNDANGAN

PRESTASI OUTCOME PROGRAM

Outcome : *Penyampaian perkhidmatan kehakiman dan perundangan yang berkesan*

Petunjuk Prestasi Utama	2023 (Sebenar)	2024 (Sasaran)	2025 (Sasaran)
Peratusan penyelesaian kes dalam tempoh yang ditetapkan (%)	90.00	90.00	90.00
Peratusan keberkesanan program latihan berkaitan perundangan dan kehakiman (%)	90.00	90.00	90.00

Aktiviti 1 : Bahagian Hal Ehwal Undang-Undang (BHEUU)

- Fungsi :
- (a) Menyelaras penggubalan dasar (termasuk pindaan, pemansuhan dan pembaharuan undang-undang) secara cekap, teratur dan berkesan ; dan
 - (b) Memastikan perancangan, pelaksanaan dan pemantauan projek pembangunan fizikal mahkamah baharu dan prasarana ICT bagi meningkatkan kualiti penyampaian sistem pentadbiran perundangan negara.

Aktiviti 2 : Pejabat Ketua Pendaftar Mahkamah Persekutuan (PKPMP)

- Fungsi :
- (a) Memastikan urusan kehakiman dan pentadbiran kehakiman dilaksanakan dengan cekap, telus dan adil serta dihormati dan diyakini oleh semua pihak serta mengikut kuasa yang diperuntukkan dalam undang-undang negara; dan
 - (b) Memelihara kebebasan kehakiman dalam mentafsir undang-undang yang diluluskan oleh Badan Perundangan.

Aktiviti 3 : Jabatan Kehakiman Syariah Malaysia (JKSM)

- Fungsi :
- (a) Menggubal dasar dan strategi untuk mempertingkatkan prestasi Mahkamah Syariah negeri-negeri;
 - (b) Menyelesaikan kes-kes Mahkamah Rayuan Syariah dalam tempoh enam (6) bulan selepas didaftarkan di JKSM bagi negeri yang menggunakan perkhidmatan Hakim Rayuan JKSM; dan
 - (c) Menyelaras pemakaian arahan amalan kepada pegawai syariah di JKSM, negeri-negeri dan agensi-agensi lain yang berkaitan.

Aktiviti 4 : Mahkamah Syariah Wilayah Persekutuan (MSWP)

- Fungsi : Melaksana sistem keadilan Islam yang adil dan cekap berlandaskan hukum syarak dan undang-undang negara.

Aktiviti 5 : Bahagian Perlindungan

- Fungsi : Menyedia program perlindungan saksi secara profesional, berintegriti dan komited berdasarkan undang-undang, masyarakat dan negara.

Aktiviti 6 : Lembaga Penasihat

- Fungsi :
- (a) Mempertimbang representasi Orang Tahanan di bawah undang-undang pencegahan dan membuat syor kepada Seri Paduka Baginda Yang di-Pertuan Agong dalam masa tiga (3) bulan dari tarikh penerimaan representasi Orang Tahanan atau dalam suatu tempoh lebih lama yang dibenarkan oleh Yang di-Pertuan Agong;
 - (b) Mengkaji semula kes tahanan, Pelanjutan Perintah Tahanan, Penggantungan Perintah Tahanan, Penggantungan Pelanjutan Perintah Tahanan, Perintah Sekatan dan Pelanjutan Perintah Sekatan mengikut masa yang diperuntukkan oleh undang-undang yang berkaitan; dan
 - (c) Mengemuka laporan bertulis mengenai pendapat Lembaga Penasihat kepada Menteri Dalam Negeri sama ada Perintah Tahanan atau Perintah Sekatan itu diteruskan atau dihentikan.

Aktiviti 7 : Jabatan Pendakwaan Syariah Malaysia (JPSM)

- Fungsi :
- (a) Menjalankan proses pendakwaan yang telus, bebas dan berintegriti ke atas pelaku-pelaku kesalahan jenayah syariah di Mahkamah Syariah di dalam Wilayah Persekutuan berdasarkan bidang kuasa dan peruntukan undang-undang syariah di bawah akta yang diguna pakai di Wilayah Persekutuan; dan
 - (b) Menjalankan aktiviti penyelidikan dan pembangunan kompetensi pendakwa syarie.

Aktiviti 8 : Institut Latihan Kehakiman dan Perundangan (ILKAP)

Fungsi : Meningkatkan pengetahuan dan kemahiran pegawai Perkhidmatan Awam, badan berkanun dan Pihak Berkuasa Tempatan (PBT) yang terlibat dalam bidang kehakiman dan perundangan bagi mewujudkan perkhidmatan yang adil, cekap dan berkesan melalui latihan yang sistematik dan terancang.

Aktiviti 9 : Suruhanjaya Pelantikan Kehakiman (SPK)

Fungsi : Melaksanakan fungsi pengurusan pemilihan bagi pelantikan dan pengukuhan profesionalisme hakim-hakim mahkamah atasan dengan cekap, berkesan dan teratur.

PROGRAM 5 : KEMAJUAN ISLAM**PRESTASI OUTCOME PROGRAM**

Outcome : *Pengurusan dan pembangunan Hal Ehwal Islam yang inklusif dan berkesan*

Petunjuk Prestasi Utama	2023 (Sebenar)	2024 (Sasaran)	2025 (Sasaran)
Peratusan pencapaian perkhidmatan Hal Ehwal Islam yang berteraskan Maqasid Syariah (%)	100.00	100.00	100.00
Peratusan pembangunan modal insan yang inklusif dan seimbang (%)	100.00	100.00	100.00

Aktiviti 1 : Jabatan Kemajuan Islam Malaysia (JAKIM)

Fungsi : (a) Memperkasakan penggubalan dan penyeragaman undang-undang syarak di Malaysia;
(b) Mengukuhkan penyelarasan pentadbiran Islam di seluruh negara; dan
(c) Memantapkan penyelarasan dan pembangunan pendidikan Islam di peringkat negeri dan Persekutuan.

Aktiviti 2 : Majlis Agama Islam Wilayah Persekutuan (MAIWP)

Fungsi : (a) Membentuk dan mewujudkan sebuah masyarakat Islam yang dinamik dan progresif yang sentiasa mencari redha Allah;
(b) Memupuk keimanan dan mengukuhkan ukhuwah Islamiah dalam kalangan orang-orang Islam di Wilayah Persekutuan khasnya dan Malaysia amnya bagi mencapai perpaduan ummah;
(c) Memperbanyakkan usaha-usaha kebajikan dan mencegah kemungkar dalam masyarakat Islam; dan
(d) Melaksanakan usaha-usaha menambah harta MAIWP melalui pelaburan dan usaha halal yang lain bagi faedah umat.

Aktiviti 3 : Jabatan Agama Islam Wilayah Persekutuan (JAWI)

Fungsi : Mengurus hal ehwal Islam di Wilayah Persekutuan dan mencegah jenayah syariah di sekitar Wilayah Persekutuan (Kuala Lumpur, Putrajaya dan Labuan).

Aktiviti 4 : Pejabat Mufti Wilayah Persekutuan

- Fungsi :
- (a) Membantu dan menasihati Seri Paduka Baginda Yang di-Pertuan Agong dan Kerajaan Persekutuan berkaitan dengan hukum syarak;
 - (b) Mengkaji dan mengeluarkan fatwa terhadap isu yang memerlukan penjelasan hukum syarak;
 - (c) Mengeluarkan tauliah mengajar agama Islam di Wilayah Persekutuan;
 - (d) Memberi khidmat nasihat dan perkhidmatan dalam hal-hal berkaitan akidah, syariah dan akhlak; dan
 - (e) Menjalankan penyelidikan dalam pembangunan fatwa.

PROGRAM 6 : PENGURUSAN INTEGRITI

PRESTASI OUTCOME PROGRAM

Outcome : *Pengurusan Aduan dan Integriti yang berkesan*

Petunjuk Prestasi Utama	2023 (Sebenar)	2024 (Sasaran)	2025 (Sasaran)
Peningkatan Tahap Integriti Sektor Awam dan Masyarakat	-	90.00	95.00
Peratusan kadar Penyelesaian Keseluruhan Aduan Agensi Kerajaan (%)	80.00	80.00	80.00

Aktiviti 1 : Biro Pengaduan Awam (BPA)

- Fungsi :
- (a) Menyelesaikan aduan dengan cekap, adil dan berkesan;
 - (b) Meningkatkan kadar penyelesaian aduan yang diterima daripada orang awam;
 - (c) Menyedia dan meningkatkan kemudahan membuat aduan kepada orang awam;
 - (d) Memperkenalkan pembaharuan dan inovasi berasaskan aduan awam; dan
 - (e) Memberi khidmat nasihat kepada agensi bagi meningkatkan sistem pengendalian aduan awam yang berkesan.

Aktiviti 2 : Suruhanjaya Integriti Agensi Penguatkuasa (SIAP)

- Fungsi :
- (a) Menerima aduan salah laku daripada orang ramai terhadap seseorang pegawai penguat kuasa atau terhadap sesuatu agensi penguatkuasaan secara amnya dan menyiasat serta mengadakan pendengaran mengenai aduan sedemikian;
 - (b) Merumuskan dan mengadakan mekanisme bagi mengesan, menyiasat dan mencegah salah laku oleh seseorang pegawai penguat kuasa;
 - (c) Melindungi kepentingan orang ramai dengan mencegah dan menangani salah laku seseorang pegawai penguat kuasa;
 - (d) Mengadakan pengauditan dan pemantauan mengenai aspek tertentu operasi dan tatacara sesuatu agensi penguatkuasaan; dan
 - (e) Menggalakkan kesedaran tentang penambahbaikan mengenai pendidikan berhubung dengan integriti di dalam sesuatu agensi penguatkuasaan dan mengurangkan salah laku di kalangan pegawai penguat kuasa.

Aktiviti 3 : Institut Integriti Malaysia (IIM)

- Fungsi :
- IIM bertanggungjawab membangunkan kompetensi dan kapasiti semua sektor awam dan swasta dalam aspek tadbir urus, integriti dan antirasuah menerusi penawaran perkhidmatan konsultasi, instrumen dan program latihan.

PROGRAM 7 : PENGURUSAN WILAYAH PERSEKUTUAN

PRESTASI OUTCOME PROGRAM

Outcome : *Pembangunan fizikal, ekonomi dan komuniti Wilayah Persekutuan yang mampan*

Petunjuk Prestasi Utama	2023 (Sebenar)	2024 (Sasaran)	2025 (Sasaran)
Indeks Kemampanan Bandar (MurniNet) (%)	80.00	80.00	80.00
Sumbangan Wilayah Persekutuan kepada KDNK (%)	16.40	15.00	15.00

Aktiviti 1 : Jabatan Wilayah Persekutuan (JWP)

- Fungsi :
- (a) Melaksana program dan memberi khidmat sokongan kepada Jabatan secara cekap dan teratur; dan
 - (b) Memperkasa imej Jabatan dan mengukuhkan penyampaian perkhidmatan serta pengurusan aduan.

Aktiviti 2 : Dewan Bandaraya Kuala Lumpur (DBKL)

- Fungsi :
- Menyelenggara infrastruktur dan kemudahan awam termasuk jalan utama, parit induk, dewan, pusat komuniti, kompleks sukan, kemudahan rekreasi serta taman awam untuk memberi keselesaan, kesejahteraan dan keselamatan kepada warga kota.

Aktiviti 3 : Perbadanan Putrajaya (PPj)

Fungsi : Menyelenggara infrastruktur dan kemudahan awam termasuk jalan, dewan, pusat komuniti, kompleks sukan, laluan pejalan kaki dan kemudahan rekreasi serta taman awam agar dapat memberi keselesaan, kesejahteraan dan keselamatan kepada pengguna bagi menjadikan Wilayah Persekutuan Putrajaya sebagai destinasi pelancongan yang menarik.

Aktiviti 4 : Perbadanan Labuan (PL)

Fungsi :

- (a) Merancang dan memajukan Wilayah Persekutuan Labuan sebagai destinasi pelancongan, kawasan bebas duti dan pusat perdagangan;
- (b) Memajukan, merangsang, memudahkan dan mengusahakan pembangunan ekonomi dan sosial dalam Wilayah Persekutuan Labuan (termasuk yang dijalankan oleh agensi-agensi Kerajaan dalam Wilayah Persekutuan Labuan);
- (c) Memajukan, merangsang dan mengusahakan perkembangan kesenian, kebudayaan, sukan dan aktiviti rekreasi dalam Wilayah Persekutuan Labuan;
- (d) Memajukan, merangsang, memudahkan dan mengusahakan pembangunan pelancongan dan infrastruktur serta pembangunan tempat tinggal, pertanian dan komersial dalam Wilayah Persekutuan Labuan; dan
- (e) Melaksanakan segala fungsi Kerajaan tempatan dalam Wilayah Persekutuan Labuan.

Aktiviti 5 : Majlis Sukan Wilayah Persekutuan

Fungsi :

- (a) Mengenal pasti, melatih dan melahirkan atlet kebangsaan Wilayah Persekutuan;
- (b) Melantik jurulatih bertauliah bagi sukan yang dipertandingkan dalam Sukan Malaysia (SUKMA); dan
- (c) Memastikan kontinjen Wilayah Persekutuan berada pada kedudukan lima (5) terbaik dalam SUKMA.

Aktiviti 6 : Perbadanan Pembangunan Kampong Bharu (PKB)

Fungsi :

- (a) Menjadi pemudah cara bagi kawasan Kampong Bharu;
- (b) Menyedia inisiatif perkhidmatan pembangunan dan khidmat nasihat bagi mengekalkan warisan, budaya Melayu dan kemuliaan Islam; dan
- (c) Memacu, merancang dan menggalakkan aktiviti pertumbuhan ekonomi serta komersial di Kampong Bharu.

Aktiviti 7 : Pejabat Tanah dan Galian Wilayah Persekutuan (PTGWP)

Fungsi :

- (a) Mewujudkan sistem pengurusan pentadbiran tanah dan galian yang cemerlang selaras dengan keperluan perundangan dan dasar pembangunan negara; dan
- (b) Meningkatkan jalinan kerjasama antara pelbagai sektor di Wilayah Persekutuan.

ANGGARAN PERBELANJAAN MENGURUS BAGI TAHUN 2025 MENGIKUT OBJEK AM

<i>Kod (Objek Am)</i>	<i>Jenis Perbelanjaan</i>	<i>Anggaran Tahun 2024 RM</i>	<i>Anggaran Tahun 2025 RM</i>
10000	Emolumen	1,157,294,600	1,254,041,700
20000	Perkhidmatan dan Bekalan	1,527,243,100	1,735,435,900
30000	Aset	59,191,200	65,615,800
40000	Pemberian dan Kenaan Bayaran Tetap	2,109,747,900	2,207,144,900
50000	Perbelanjaan-perbelanjaan Lain	3,442,600	3,519,900
JUMLAH ANGGARAN PERBELANJAAN MENGURUS		4,856,919,400	5,265,758,200

ANGGARAN PERBELANJAAN PEMBANGUNAN BAGI TAHUN 2025 MENGIKUT OBJEK AM

<i>Kod (Objek Am)</i>	<i>Jenis Perbelanjaan</i>	<i>Anggaran Tahun 2024 RM</i>	<i>Anggaran Tahun 2025 RM</i>
20000	Perkhidmatan dan Bekalan	2,408,334,000	1,731,124,200
30000	Aset	1,637,116,500	2,147,891,000
40000	Pemberian dan Kenaan Bayaran Tetap	2,381,100,000	1,902,159,700
JUMLAH ANGGARAN PERBELANJAAN PEMBANGUNAN		6,426,550,500	5,781,174,900

RINGKASAN

Anggaran Perbelanjaan Mengurus	4,856,919,400	5,265,758,200
Anggaran Perbelanjaan Pembangunan		
(Cara Langsung)	6,366,550,500	5,781,174,900
JUMLAH ANGGARAN PERBELANJAAN JABATAN PERDANA MENTERI	11,283,469,900	11,046,933,100

Pegawai Pengawal : KETUA SETIAUSAHA NEGARA

Butiran	Program/Aktiviti	Kod (Objek Am)	Anggaran	Anggaran	Bil. Jawatan	
			2024	2025	2024	2025
			RM	RM		
010000	PENGURUSAN	...	<u>587,316,500</u>	<u>662,235,800</u>		
		10000	164,756,800	163,663,900	3,124	3,124
		20000	369,590,400	410,303,000		
		30000	16,416,700	9,890,500		
		40000	36,322,600	77,978,400		
		50000	230,000	400,000		
010100	Pentadbiran Am	...	<u>385,126,800</u>	<u>446,636,700</u>		
		10000	99,656,800	100,147,500	2,054	2,054
		20000	238,430,000	265,499,000		
		30000	12,420,000	4,000,000		
		40000	34,620,000	76,990,200		
010200	Bahagian Hal Ehwal Sabah dan Sarawak (BHESS) dan Pejabat Persekutuan	...	<u>19,131,000</u>	<u>17,879,000</u>		
		10000	10,285,000	8,311,000	106	106
		20000	7,962,000	8,818,000		
		30000	884,000	750,000		
010300	Bahagian Pengurusan Hartanah (BPH)	...	<u>89,121,200</u>	<u>88,716,900</u>		
		10000	22,568,000	22,572,400	410	410
		20000	63,748,800	63,232,000		
		30000	2,520,000	2,463,000		
		40000	54,400	49,500		
		50000	230,000	400,000		
010400	Bahagian Istiadat dan Urusetia Persidangan Antarabangsa (BIUPA)	...	<u>15,900,300</u>	<u>15,763,700</u>		
		10000	7,192,700	7,460,000	127	127
		20000	8,598,800	8,300,000		
		30000	106,600	1,500		
		40000	2,200	2,200		
010500	Bahagian Kabinet, Perlembagaan dan Perhubungan Antara Kerajaan (BKPP)	...	<u>13,125,000</u>	<u>15,164,500</u>		
		10000	8,953,000	8,633,000	114	114
		20000	4,004,000	4,349,000		
		30000	159,000	2,176,000		
		40000	9,000	6,500		
010600	Akademi Kenegaraan Malaysia (AKM)	...	<u>64,912,200</u>	<u>78,075,000</u>		
		10000	16,101,300	16,540,000	313	313
		20000	46,846,800	60,105,000		
		30000	327,100	500,000		
		40000	1,637,000	930,000		
020000	PENYELARASAN PEMBANGUNAN NASIONAL	...	<u>868,891,800</u>	<u>811,991,500</u>		
		10000	93,880,000	102,360,000	1,642	1,642
		20000	82,278,000	54,835,000		
		30000	7,840,000	8,200,000		
		40000	684,893,800	646,596,500		

Pegawai Pengawal : KETUA SETIAUSAHA NEGARA

Butiran	Program/Aktiviti	Kod (Objek Am)	Anggaran	Anggaran	Bil. Jawatan	
			2024	2025	2024	2025
			RM	RM		
020100	Unit Penyelarasan Pelaksanaan (ICU)	...	<u>852,171,800</u>	<u>794,070,000</u>		
		10000	79,630,000	87,500,000	1,484	1,484
		20000	79,858,000	51,980,000		
		30000	7,800,000	8,000,000		
		40000	684,883,800	646,590,000		
020200	Unit Kerjasama Awam Swasta (UKAS)	...	<u>16,720,000</u>	<u>17,921,500</u>		
		10000	14,250,000	14,860,000	158	158
		20000	2,420,000	2,855,000		
		30000	40,000	200,000		
		40000	10,000	6,500		
030000	PENGURUSAN KESELAMATAN	...	<u>439,940,000</u>	<u>452,259,800</u>		
		10000	217,984,200	216,945,000	<u>2,986</u>	<u>2,986</u>
		20000	205,758,600	219,685,000		
		30000	14,142,000	13,950,400		
		40000	1,786,200	1,550,400		
		50000	269,000	129,000		
030100	Majlis Keselamatan Negara (MKN)	...	<u>82,169,000</u>	<u>84,829,000</u>		
		10000	48,140,000	48,140,000	869	869
		20000	32,630,000	34,665,000		
		30000	800,000	1,170,000		
		40000	595,000	850,000		
		50000	4,000	4,000		
030200	Pejabat Ketua Pegawai Keselamatan Kerajaan (CGSO)	...	<u>33,316,200</u>	<u>35,860,800</u>		
		10000	21,000,000	22,000,000	401	401
		20000	11,501,000	13,800,000		
		30000	800,000	50,000		
		40000	15,200	10,800		
030300	Bahagian Penyelidikan	...	<u>87,029,600</u>	<u>89,290,000</u>		
		10000	58,070,000	58,570,000		
		20000	28,697,600	30,270,000		
		30000	146,000	330,400		
		40000	46,000	24,600		
		50000	70,000	95,000		
030400	Angkatan Pertahanan Awam Malaysia (APM)	...	<u>204,010,000</u>	<u>208,760,000</u>		
		10000	72,600,000	69,600,000	1,483	1,483
		20000	119,300,000	126,800,000		
		30000	12,050,000	12,300,000		
		40000	30,000	30,000		
		50000	30,000	30,000		

Pegawai Pengawal : KETUA SETIAUSAHA NEGARA

Butiran	Program/Aktiviti	Kod (Objek Am)		Anggaran	Anggaran	Bil. Jawatan	
				2024	2025	2024	2025
				RM	RM		
030500	Agensi Pengurusan Bencana Negara (NADMA)	<u>33,415,200</u>	<u>33,520,000</u>		
		10000		18,174,200	18,635,000	233	233
		20000		13,630,000	14,150,000		
		30000		346,000	100,000		
		40000		1,100,000	635,000		
		50000		165,000	0		
040000	PENGURUSAN KEHAKIMAN DAN PERUNDANGAN	<u>867,313,000</u>	<u>930,551,900</u>		
		10000		439,354,000	459,109,800	<u>8,400</u>	<u>8,400</u>
		20000		369,127,700	410,607,800		
		30000		18,444,000	14,423,500		
		40000		37,446,800	43,419,900		
		50000		2,940,500	2,990,900		
040100	Bahagian Hal Ehwal Undang-Undang (BHEUU)	<u>176,182,000</u>	<u>189,899,000</u>		
		10000		94,304,000	99,355,000	1,824	1,824
		20000		42,627,000	47,287,000		
		30000		2,359,000	400,000		
		40000		36,891,500	42,856,100		
		50000		500	900		
040200	Pejabat Ketua Pendaftar Mahkamah Persekutuan (PKPMP)	<u>557,650,500</u>	<u>601,037,800</u>		
		10000		273,900,000	286,500,000	5,518	5,518
		20000		267,810,500	298,917,800		
		30000		12,800,000	12,400,000		
		40000		200,000	230,000		
		50000		2,940,000	2,990,000		
040300	Jabatan Kehakiman Syariah Malaysia (JKSM)	<u>73,102,000</u>	<u>78,681,500</u>		
		10000		39,650,000	40,945,000	578	578
		20000		31,710,000	36,421,000		
		30000		1,700,000	1,300,000		
		40000		42,000	15,500		
040400	Mahkamah Syariah Wilayah Persekutuan (MSWP)	<u>27,231,800</u>	<u>26,795,300</u>		
		10000		10,825,000	11,450,000	204	204
		20000		15,096,000	15,328,000		
		30000		1,300,000	0		
		40000		10,800	17,300		
040500	Bahagian Perlindungan	<u>8,479,000</u>	<u>8,121,900</u>		
		10000		5,611,000	5,518,900	83	83
		20000		2,383,000	2,205,000		
		30000		185,000	98,000		
		40000		300,000	300,000		
040600	Lembaga Penasihat	<u>5,148,700</u>	<u>5,161,500</u>		
		10000		3,743,000	3,731,000	38	38
		20000		1,405,700	1,430,500		

Pegawai Pengawal : KETUA SETIAUSAHA NEGARA

Butiran	Program/Aktiviti	Kod (Objek Am)		Anggaran	Anggaran	Bil. Jawatan	
				2024	2025	2024	2025
				RM	RM		
040700	Jabatan Pendakwaan Syariah Malaysia (JPSM)	<u>3,285,000</u>	<u>3,400,000</u>	36	36
		10000		2,460,000	2,550,000		
		20000		825,000	850,000		
040800	Institut Latihan Kehakiman dan Perundangan (ILKAP)	<u>12,975,000</u>	<u>14,426,400</u>	102	102
		10000		6,964,000	7,258,900		
		20000		5,910,000	7,016,000		
		30000		100,000	150,500		
40000		1,000	1,000				
040900	Suruhanjaya Pelantikan Kehakiman (SPK)	<u>3,259,000</u>	<u>3,028,500</u>	17	17
		10000		1,897,000	1,801,000		
		20000		1,360,500	1,152,500		
		30000		0	75,000		
40000		1,500	0				
050000	KEMAJUAN ISLAM	<u>1,364,711,200</u>	<u>1,370,423,700</u>	<u>3,636</u>	<u>3,636</u>
		10000		194,992,600	192,251,000		
		20000		202,608,100	213,489,600		
		30000		1,168,500	1,151,000		
		40000		965,941,000	963,532,100		
		50000		1,000	0		
050100	Jabatan Kemajuan Islam Malaysia (JAKIM)	<u>1,157,796,000</u>	<u>1,158,119,100</u>	1,464	1,464
		10000		86,588,000	89,051,000		
		20000		145,193,000	149,664,600		
		30000		740,000	796,000		
		40000		925,274,000	918,607,500		
50000		1,000	0				
050200	Majlis Agama Islam Wilayah Persekutuan (MAIWP)	<u>37,309,000</u>	<u>42,180,000</u>		
		40000		37,309,000	42,180,000		
050300	Jabatan Agama Islam Wilayah Persekutuan (JAWI)	<u>162,281,300</u>	<u>161,524,600</u>	2,126	2,126
		10000		105,594,600	100,300,000		
		20000		53,358,900	58,525,000		
		30000		128,500	115,000		
40000		3,199,300	2,584,600				
050400	Pejabat Mufti Wilayah Persekutuan	<u>7,324,900</u>	<u>8,600,000</u>	46	46
		10000		2,810,000	2,900,000		
		20000		4,056,200	5,300,000		
		30000		300,000	240,000		
40000		158,700	160,000				
060000	PENGURUSAN INTEGRITI	<u>42,508,800</u>	<u>45,334,600</u>	<u>180</u>	<u>180</u>
		10000		11,200,000	11,500,000		
		20000		3,995,000	4,740,000		
		30000		150,000	200,000		
40000		27,163,800	28,894,600				

Butiran	Program/Aktiviti	Kod (Objek Am)		Anggaran	Anggaran	Bil. Jawatan	
				2024	2025	2024	2025
				RM	RM		
060100	Biro Pengaduan Awam (BPA)	<u>15,358,800</u>	<u>16,453,800</u>		
		10000		11,200,000	11,500,000	180	180
		20000		3,995,000	4,740,000		
		30000		150,000	200,000		
		40000		13,800	13,800		
060200	Suruhanjaya Integriti Agensi Penguatkuasaan (SIAP)	<u>9,150,000</u>	<u>9,400,000</u>		
		40000		9,150,000	9,400,000		
060300	Institut Integriti Malaysia (IIM)	<u>18,000,000</u>	<u>19,480,800</u>		
		40000		18,000,000	19,480,800		
070000	PENGURUSAN WILAYAH PERSEKUTUAN	<u>299,681,000</u>	<u>276,109,500</u>		
		10000		35,127,000	36,134,100	617	617
		20000		30,528,200	33,537,700		
		30000		1,030,000	947,400		
		40000		232,993,700	205,490,300		
		50000		2,100	0		
070100	Jabatan Wilayah Persekutuan (JWP)	<u>68,101,000</u>	<u>72,150,200</u>		
		10000		20,900,000	21,392,000	617	617
		20000		25,938,200	28,469,700		
		30000		1,000,000	883,400		
		40000		20,260,800	21,405,100		
		50000		2,000	0		
070200	Dewan Bandaraya Kuala Lumpur (DBKL)	<u>50,000,000</u>	<u>30,000,000</u>		
		40000		50,000,000	30,000,000		
070300	Perbadanan Putrajaya (PPj)	<u>101,800,000</u>	<u>92,500,000</u>		
		40000		101,800,000	92,500,000		
070400	Perbadanan Labuan (PL)	<u>43,000,000</u>	<u>43,000,000</u>		
		40000		43,000,000	43,000,000		
070500	Majlis Sukan Wilayah Persekutuan	<u>13,800,000</u>	<u>13,581,300</u>		
		40000		13,800,000	13,581,300		
070600	Perbadanan Pembangunan Kampung Bharu (PKB)	<u>4,096,000</u>	<u>5,000,000</u>		
		40000		4,096,000	5,000,000		
070700	Pejabat Tanah dan Galian Wilayah Persekutuan (PTGWP)	<u>18,884,000</u>	<u>19,878,000</u>		
		10000		14,227,000	14,742,100		
		20000		4,590,000	5,068,000		
		30000		30,000	64,000		
		40000		36,900	3,900		
		50000		100	0		

Pegawai Pengawal : KETUA SETIAUSAHA NEGARA

Butiran	Program/Aktiviti	Kod (Objek Am)	Anggaran	Anggaran	Bil. Jawatan	
			2024	2025	2024	2025
			RM	RM		
080000	PROGRAM KHUSUS	...	386,557,100	608,723,800		
		10000	0	2,433,000		
		20000	263,357,100	379,737,800		
		30000	0	3,353,000		
		40000	123,200,000	223,200,000		
080100	Bertugas ke Luar Negara	...	7,452,000	9,925,000		
		20000	7,452,000	9,925,000		
080200	Emolumen Kakitangan Kontrak	...	238,905,100	311,181,800		
		20000	238,905,100	311,181,800		
080300	Jawatankuasa Pasukan Petugas Khas BHEUU	...	17,000,000	17,000,000		
		20000	17,000,000	17,000,000		
080400	Pemeriksaan Pejabat Pembangunan Negeri dan Zon	...	0	29,700,000		
		20000	0	29,700,000		
080500	Perkhidmatan Bas Putrajaya	...	4,500,000	4,500,000		
		40000	4,500,000	4,500,000		
080600	Diskaun Tambang Feri	...	7,000,000	7,000,000		
		40000	7,000,000	7,000,000		
080700	Pengurusan dan Penyelenggaraan Galeri Pahlawan Negara dan Dataran Pahlawan Negara	...	3,000,000	3,000,000		
		40000	3,000,000	3,000,000		
080800	Penyelenggaraan dan Bil Lampu Jalan FELDA	...	7,700,000	7,700,000		
		40000	7,700,000	7,700,000		
080900	Subsidi Diesel FELDA	...	36,000,000	36,000,000		
		40000	36,000,000	36,000,000		
081000	Pemberian Penyelenggaraan Jalan Raya Kepada Wilayah Persekutuan	...	36,000,000	36,000,000		
		40000	36,000,000	36,000,000		
081100	Pemberian Khas Kepada Wilayah Persekutuan	...	29,000,000	29,000,000		
		40000	29,000,000	29,000,000		
081200	Pengekalan Pensijilan International Search and Rescue Advisory Group (INSARAG)	...	0	8,000,000		
		20000	0	6,000,000		
		30000	0	2,000,000		
081300	Akademi Kehakiman Malaysia dan Akademi Kehakiman Syariah Malaysia	...	0	9,717,000		
		10000	0	2,433,000		
		20000	0	5,931,000		
		30000	0	1,353,000		
081400	Penyenggaraan Institusi di bawah JAKIM	...	0	100,000,000		
		40000	0	100,000,000		

Pegawai Pengawal : KETUA SETIAUSAHA NEGARA

Butiran	Program/Aktiviti	Kod (Objek Am)		Anggaran	Anggaran	Bil. Jawatan	
				2024	2025	2024	2025
				RM	RM		
090000	DASAR BARU	<u>0</u>	<u>76,127,600</u>		
		10000		0	69,644,900		
		40000		0	6,482,700		
090100	Pelarasan Sistem Saraan Perkhidmatan Awam (SSPA)	<u>0</u>	<u>76,127,600</u>		
		10000		0	69,644,900		
		40000		0	6,482,700		
100000	"ONE-OFF"	<u>0</u>	<u>32,000,000</u>		
		20000		0	8,500,000		
		30000		0	13,500,000		
		40000		0	10,000,000		
100100	Harta Modal	<u>0</u>	<u>10,000,000</u>		
		30000		0	10,000,000		
100200	Kenderaan dan Jentera	<u>0</u>	<u>3,500,000</u>		
		30000		0	3,500,000		
100300	Percetakan Al-Quran	<u>0</u>	<u>10,000,000</u>		
		40000		0	10,000,000		
100400	Kepengerusian ASEAN 2025	<u>0</u>	<u>8,500,000</u>		
		20000		0	8,500,000		
JUMLAH ANGGARAN PERBELANJAAN MENGURUS				<u>4,856,919,400</u>	<u>5,265,758,200</u>	<u>20,585</u>	<u>20,585</u>

Pegawai Pengawal : KETUA SETIAUSAHA NEGARA

Butiran (Projek)	Tajuk	Jumlah Anggaran Harga Projek	Perbelanjaan Sebenar 2023	Anggaran Dipinda 2024	Anggaran Tahun 2025	
					Cara Langsung	Pinjaman
(1)	(2)	(3) RM	(4) RM	(5) RM	(6) RM	(7) RM
00101	Majlis Keselamatan Negara	1,175,353,220	88,814,183	66,669,330	417,666,500	0
00104	Penyusunan Semula Masyarakat	850,000,000	50,000,000	100,000,000	76,430,000	0
00108	Program Pembangunan	2,102,510,000	422,043,951	291,699,900	286,230,000	0
00119	Projek Pembangunan Akademik Kenegaraan Malaysia	24,590,000	144,644	250,000	11,195,300	0
00121	Infrastruktur Luar Bandar	633,900,000	119,817,620	152,600,000	181,154,000	0
00125	PPP/PFI	4,880,965,118	959,825,024	1,148,931,600	951,773,200	0
00201	Program Pembangunan Sosioekonomi Masyarakat India	393,968,479	235,663	100,000,000	100,000,000	0
00400	Pengkomputeran Jabatan Peguam Negara	2,600,000	0	0	2,600,000	0
02000	Jalan-jalan dan Jambatan-jambatan	96,000,000	8,000,000	100	10,000,000	0
03600	Membina dan Menaik Taraf Pagar Keselamatan dan lain-lain	875,000	0	700,000	175,000	0
04000	Penyertaan Bumiputra Pulau Pinang	82,000,000	4,199,424	9,900,000	25,000,000	0
04801	Pembinaan Masjid/Surau dan Pembaikan/Naik Taraf	290,883,070	52,736,096	53,000,000	55,000,000	0
04802	Pembinaan Sekolah Agama	116,000,000	0	350,000	10,975,000	0
05000	Perbadanan Labuan	53,142,200	15,500,000	14,997,000	12,200,000	0
06100	Pembangunan Industri Halal	16,135,536	1,985,244	4,714,200	5,000,000	0
06900	Membina Pejabat dan Perumahan SPRM	82,634,500	8,248,100	21,400,000	16,440,000	0
07000	Pusat Pentadbiran Putrajaya	354,600,000	9,732,000	57,700,000	60,100,000	0
08000	Baikpulih Sungai	60,000,000	10,000,000	10,000,000	13,409,600	0
08100	Pusat Latihan Islam/Dakwah	137,000,000	0	0	2,000,000	0
08900	Kampus Institut Latihan Kehakiman (ILKAP)	9,000,000	0	0	3,000,000	0
09000	Bangunan-bangunan Mahkamah / Kajian-kajian di bawah BHEUU	809,341,500	67,236,841	75,885,000	89,700,000	0
09100	Program Pembangunan Semula Kampung Bharu	23,000,000	100	500,000	6,000,000	0

Pegawai Pengawal : KETUA SETIAUSAHA NEGARA

Butiran (Projek)	Tajuk	Jumlah Anggaran Harga Projek	Perbelanjaan Sebenar 2023	Anggaran Dipinda 2024	Anggaran Tahun 2025	
					Cara Langsung	Pinjaman
(1)	(2)	(3) RM	(4) RM	(5) RM	(6) RM	(7) RM
09400	Pengkomputeran Mahkamah	110,558,314	0	10,000,000	30,000,000	0
09910	Agensi Pengurusan Bencana Negara (NADMA)	107,555,000	11,396,622	28,231,000	35,100,000	0
10200	Pembangunan Sistem dan Peralatan ICT	62,525,580	10,244,099	6,759,000	14,473,400	0
10600	Projek Kerajaan Elektronik	24,300,000	5,105,527	10,000,000	1,427,500	0
11100	Pengurusan Kuarters Kerajaan/Rumah Rasmi	1,956,200,000	376,241,547	249,872,300	309,930,000	0
11300	Bangunan Gunasama Persekutuan Sarawak/Rumah kediaman SUP Sarawak	170,000,000	0	5,000,000	6,750,000	0
11800	Pembangunan Mahkamah Syariah	94,943,300	7,144,371	14,750,000	6,292,000	0
15000	Pengubahsuaian dan Menaik Taraf Parlimen Malaysia	132,100,000	20,000,000	25,000,000	30,000,000	0
16000	Jabatan Pertahanan Awam Malaysia (JPAM)	69,060,666	10,851,305	23,533,400	16,238,000	0
16300	Projek Sistem Bekalan Air Felda	259,200,000	0	600,000	56,847,700	0
16500	Program Kelestarian FELDA	11,900,000,000	1,190,000,000	1,240,000,000	1,190,000,000	0
38000	Projek Perumahan Awam Malaysia	1,550,000,000	462,466,384	249,974,400	466,657,200	0
50000	Pembangunan Harta Wakaf	25,000,000	5,750,000	5,701,060	400,000	0
71000	Penyelarasan Program Pembasmian Kemiskinan	345,000,000	42,246,633	70,434,100	48,781,600	0
80500	Program Komunikasi Dasar-dasar dan Program Kerajaan	10,000,000	2,650,000	5,023,000	350,000	0
93000	Projek-projek Kecil	1,500,000,000	222,000,000	222,000,000	222,000,000	0
93500	Projek Khas	150,000,000	0	0	100,000,000	0
93600	Projek Mesra Rakyat	2,109,000,000	272,000,000	324,000,000	444,000,000	0
94000	Perkhidmatan Kerajaan Digital	65,000,000	4,867,522	8,500,000	15,489,000	0
94100	Sewerage Non-River and River of Life	7,693,975,300	152,313,561	174,000,000	70,000,000	0

Maksud Pembangunan 6 – JABATAN PERDANA MENTERI

P.6

Pegawai Pengawal : KETUA SETIAUSAHA NEGARA

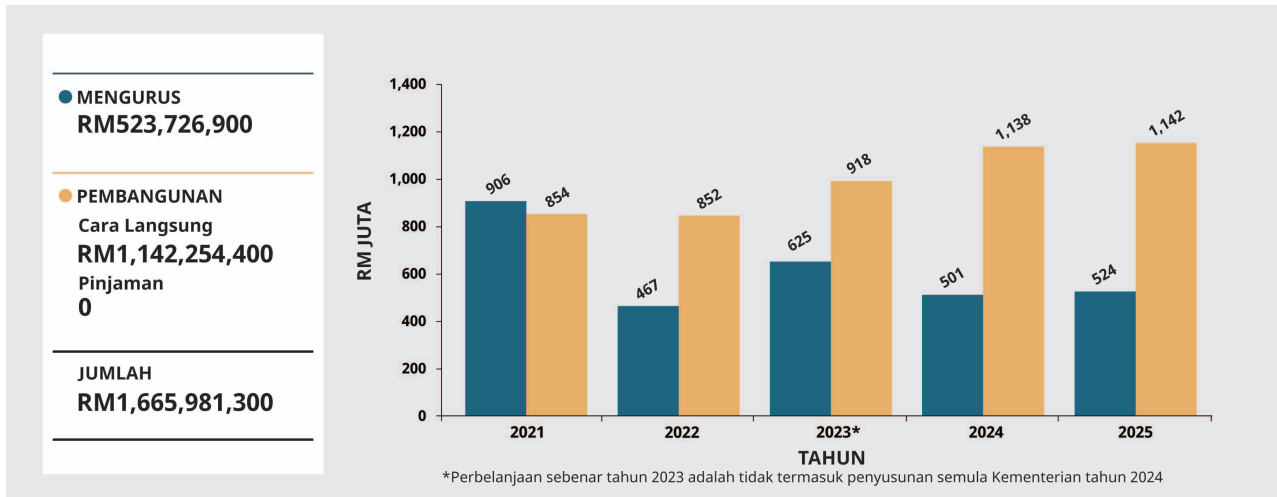
Butiran (Projek)	Tajuk	Jumlah Anggaran Harga Projek	Perbelanjaan Sebenar 2023	Anggaran Dipinda 2024	Anggaran Tahun 2025	
					Cara Langsung	Pinjaman
(1)	(2)	(3) RM	(4) RM	(5) RM	(6) RM	(7) RM
96000	Pengurusan Aset dan Bangunan Jabatan Perdana Menteri	1,718,484,400	267,764,410	222,536,700	325,389,900	0
97000	Dana Mudahcara Infrastruktur	4,939,081,000	247,533,536	10,000,000	55,000,000	0
JUMLAH ANGGARAN PERBELANJAAN PEMBANGUNAN		47,186,482,183	5,129,094,407	5,015,212,090	5,781,174,900	0

(Muka surat ini dibiarkan kosong)

Jabatan Perkhidmatan Awam

Maksud Bekalan/Pembangunan 7

CARTA PERBELANJAAN SEBENAR (2021 – 2023) DAN PERUNTUKAN (2024 – 2025) BAGI MENGURUS DAN PEMBANGUNAN



VISI

Perkhidmatan Awam berprestasi tinggi, berintegriti, dinamik dan berjiwa rakyat.

MISI

Memacu dan meneraju pembangunan sumber manusia Perkhidmatan Awam.

PELANGGAN

- (i) Anggota Perkhidmatan Awam
- (ii) Kementerian/Jabatan/Agensi
- (iii) Pelajar
- (iv) Pesara Perkhidmatan Awam

KERANGKA KEBERHASILAN KEMENTERIAN

PRESTASI OUTCOME KEMENTERIAN

Outcome : *Modal insan Perkhidmatan Awam yang cemerlang*

Petunjuk Prestasi Utama	2023 (Sebenar)	2024 (Sasaran)	2025 (Sasaran)
Indeks Keterlibatan Penjawat Awam (%)	78.50	75.00	75.00
Indeks Komposit Nilai Perkhidmatan Awam (%)	85.00	84.00	90.00

PROGRAM 1 : PENGURUSAN

PRESTASI OUTCOME PROGRAM

Outcome : *Penyampaian perkhidmatan yang berkesan*

Petunjuk Prestasi Utama	2023 (Sebenar)	2024 (Sasaran)	2025 (Sasaran)
Peratusan pencapaian Piagam Pelanggan (%)	98.95	95.00	95.00
Indeks Kepuasan Pelanggan (%)	97.80	90.00	90.00

Aktiviti 1 : *Khidmat Pengurusan*

Fungsi : Mengurus hal ehwal pentadbiran, sumber manusia, perhubungan awam, kewangan, perolehan, pengurusan aset, keselamatan dan pentadbiran am secara cekap dan berkesan.

Aktiviti 2 : *Digital dan Teknologi Maklumat*

Fungsi :

- Memastikan sistem pengurusan sumber manusia dilaksanakan di semua Agensi dalam Perkhidmatan Awam;
- Merancang, membangun dan menyelenggara sistem aplikasi berlandaskan Pelan Strategik Pendigitalan (PSP) Jabatan Perkhidmatan Awam (JPA);
- Menyediakan kemudahan infrastruktur yang dipercayai dan selamat;
- Menyedia dan membekal maklumat personel sektor awam yang menyeluruh; dan
- Melaksanakan program latihan dan pembudayaan serta menyediakan khidmat nasihat dalam bidang ICT.

PROGRAM 2 : PEMBANGUNAN SUMBER MANUSIA

PRESTASI OUTCOME PROGRAM

Outcome : *Modal insan yang kompeten dan responsif*

Petunjuk Prestasi Utama	2023 (Sebenar)	2024 (Sasaran)	2025 (Sasaran)
Peratusan peserta yang melepasi tahap kompetensi digital (%)	79.41	85.00	85.00
Peratusan modal insan tajaan JPA yang berpengetahuan dan berkemahiran (%)	100.00	85.00	85.00

Aktiviti 1 : *Penyelidikan, Perancangan dan Dasar*

- Fungsi :
- (a) Merancang keperluan dan unjuran makro sumber manusia sektor awam;
 - (b) Melaksana penyelidikan, kajian impak dan penilaian dasar pengurusan sumber manusia;
 - (c) Menjalin kolaborasi strategik pengurusan sumber manusia sektor awam dalam dan luar negara;
 - (d) Menyelaras ulasan/maklum balas JPA bagi Mesyuarat Jemaah Menteri, Mesyuarat-Mesyuarat Utama Kerajaan, persidangan Parlimen dan organisasi antarabangsa serta mengurus setia Mesyuarat Pengurusan Tertinggi (MPT), Mesyuarat-Mesyuarat Khas dan Mesyuarat Perancangan Strategik JPA; dan
 - (e) Menyelaras pelaksanaan penilaian prestasi Penjawat Pengurusan Tertinggi Perkhidmatan Awam (PPTPA) Tier 1.

Aktiviti 2 : *Pembangunan Modal Insan*

- Fungsi :
- (a) Merancang, menggubal dan menyelaras dasar serta program penajaan dan latihan;
 - (b) Melaksana program penajaan dan latihan iaitu Latihan Dalam Perkhidmatan dan Latihan Sebelum Perkhidmatan; dan
 - (c) Mengurus kutipan balik pinjaman dan tuntutan ganti rugi.

Aktiviti 3 : *Institut Tadbiran Awam Negara (INTAN)*

- Fungsi :
- (a) Melaksana latihan yang memberi tumpuan kepada pembangunan sikap, pengukuhan kemahiran dan pemerkasaan pengetahuan pegawai awam; dan
 - (b) Melaksana aktiviti penyelidikan, konsultasi, penerbitan dan penilaian bagi melengkapkan pegawai awam dengan bakat, kebolehan dan pemikiran yang konstruktif.

PROGRAM 3 : PENGURUSAN SUMBER MANUSIA

PRESTASI OUTCOME PROGRAM

Outcome : *Pengurusan sumber manusia yang berkesan*

Petunjuk Prestasi Utama	2023 (Sebenar)	2024 (Sasaran)	2025 (Sasaran)
Peratusan pematuhan peraturan sedia ada mengenai pengurusan sumber manusia berkaitan perjawatan, perkhidmatan, elaun/kemudahan, pencen dan psikologi (%)	95.25	100.00	100.00

Aktiviti 1 : *Perjawatan dan Organisasi*

Fungsi :

- (a) Menggubal dan memberi khidmat nasihat berkaitan dasar perjawatan dan skim perkhidmatan;
- (b) Melaksanakan kajian, memberi khidmat nasihat dan rundingan melibatkan urusan skim perkhidmatan, penyusunan semula organisasi dan pengukuhan perjawatan;
- (c) Mengurus data maklumat perjawatan dan skim perkhidmatan; dan
- (d) Menjalankan audit perjawatan dan skim perkhidmatan.

Aktiviti 2 : *Perkhidmatan*

Fungsi :

- (a) Menggubal, melaksana dan memantau pelaksanaan dasar dan strategi perkhidmatan;
- (b) Memberi khidmat nasihat dan runding selia berkaitan dasar perkhidmatan;
- (c) Mengurus sumber manusia perkhidmatan guna sama;
- (d) Mengurus prestasi dan penilaian kompetensi Perkhidmatan Awam; dan
- (e) Melaksana urusan tatatertib, peperiksaan dan kenaikan pangkat Perkhidmatan Awam.

Aktiviti 3 : *Gaji dan Elaun*

Fungsi :

- (a) Merancang dan memastikan pelaksanaan sistem saraan yang melibatkan dasar pemberian gaji, elaun dan kemudahan sektor awam;
- (b) Merancang, melaksana dan memantau pengurusan perhubungan majikan-pekerja; dan
- (c) Menyelidik dan membuat kajian mengenai saraan.

Aktiviti 4 : Pencen

- Fungsi :
- (a) Menggubal dan memantau pelaksanaan dasar faedah persaraan;
 - (b) Meluluskan faedah persaraan, faedah terbitan dan faedah tamat pemberhentian bagi anggota Perkhidmatan Awam, Pihak Berkuasa Berkanun dan Tempatan, Hakim, Ahli Parlimen, Anggota Pentadbiran dan Setiausaha Politik berpandukan undang-undang yang berkuat kuasa;
 - (c) Mengurus dana peruntukan faedah persaraan, faedah terbitan, faedah penamatan perkhidmatan dan kemudahan-kemudahan lain yang berkuat kuasa; dan
 - (d) Mengawal selia ejen yang dilantik untuk menyediakan perkhidmatan pengurusan hal ehwal persaraan (Kumpulan Wang Persaraan (Diperbadankan) [KWAP]).

Aktiviti 5 : Pengurusan Psikologi

- Fungsi :
- (a) Mengawal selia, pematuhan undang-undang serta peraturan berkaitan perkhidmatan psikologi yang berkuat kuasa;
 - (b) Merancang, membangun, melaksana dan memantau dasar serta program pembangunan, pencegahan, pemulihan, penilaian dan penyelidikan psikologi modal insan Perkhidmatan Awam;
 - (c) Memberi khidmat nasihat/kepakaran berkaitan psikologi kepada pemegang taruh serta Kementerian/Jabatan/Agensi;
 - (d) Memastikan penyampaian perkhidmatan psikologi dilaksanakan secara profesional dan berkualiti bagi meningkatkan kesejahteraan penjawat awam; dan
 - (e) Memastikan pembudayaan nilai Perkhidmatan Awam dilaksanakan secara menyeluruh ke arah tatakelola baik.

ANGGARAN PERBELANJAAN MENGURUS BAGI TAHUN 2025 MENGIKUT OBJEK AM

<i>Kod (Objek Am)</i>	<i>Jenis Perbelanjaan</i>	<i>Anggaran Tahun 2024 RM</i>	<i>Anggaran Tahun 2025 RM</i>
10000	Emolumen	285,068,000	299,373,000
20000	Perkhidmatan dan Bekalan	119,599,900	118,584,700
30000	Aset	11,350,000	10,828,100
40000	Pemberian dan Kenaan Bayaran Tetap	85,075,100	94,861,100
50000	Perbelanjaan-perbelanjaan Lain	80,000	80,000
JUMLAH ANGGARAN PERBELANJAAN MENGURUS		501,173,000	523,726,900

ANGGARAN PERBELANJAAN PEMBANGUNAN BAGI TAHUN 2025 MENGIKUT OBJEK AM

<i>Kod (Objek Am)</i>	<i>Jenis Perbelanjaan</i>	<i>Anggaran Tahun 2024 RM</i>	<i>Anggaran Tahun 2025 RM</i>
20000	Perkhidmatan dan Bekalan	133,426,800	77,254,400
40000	Pemberian dan Kenaan Bayaran Tetap	1,005,000,000	1,065,000,000
JUMLAH ANGGARAN PERBELANJAAN PEMBANGUNAN		1,138,426,800	1,142,254,400

RINGKASAN

Anggaran Perbelanjaan Mengurus	501,173,000	523,726,900
Anggaran Perbelanjaan Pembangunan		
(Cara Langsung)	1,138,426,800	1,142,254,400
JUMLAH ANGGARAN PERBELANJAAN JABATAN PERKHIDMATAN AWAM	1,639,599,800	1,665,981,300

Maksud Bekalan 7 – **JABATAN PERKHIDMATAN AWAM**
Pegawai Pengawal : **KETUA PENGARAH PERKHIDMATAN AWAM**

B.7

Butiran	Program/Aktiviti	Kod (Objek Am)	Anggaran	Anggaran	Bil. Jawatan	
			2024	2025	2024	2025
			RM	RM		
010000	PENGURUSAN	...	<u>239,180,300</u>	<u>236,169,800</u>		
		10000	146,733,500	142,170,000	<u>3,202</u>	<u>3,202</u>
		20000	46,116,800	49,610,700		
		30000	8,300,000	5,609,100		
		40000	38,020,000	38,770,000		
		50000	10,000	10,000		
010100	Khidmat Pengurusan	...	<u>209,480,300</u>	<u>204,949,800</u>		
		10000	132,083,500	126,430,000	2,994	2,994
		20000	36,016,800	39,130,700		
		30000	3,350,000	609,100		
		40000	38,020,000	38,770,000		
		50000	10,000	10,000		
010200	Digital dan Teknologi Maklumat	...	<u>29,700,000</u>	<u>31,220,000</u>		
		10000	14,650,000	15,740,000	208	208
		20000	10,100,000	10,480,000		
		30000	4,950,000	5,000,000		
020000	PEMBANGUNAN SUMBER MANUSIA	...	<u>147,684,200</u>	<u>140,375,000</u>		
		10000	82,440,000	82,523,000	<u>1,223</u>	<u>1,223</u>
		20000	62,441,200	56,382,000		
		30000	2,700,000	1,259,000		
		40000	33,000	141,000		
		50000	70,000	70,000		
020100	Penyelidikan, Perancangan dan Dasar	...	<u>7,547,000</u>	<u>8,500,000</u>		
		10000	6,390,000	7,143,000	99	99
		20000	1,157,000	1,357,000		
020200	Pembangunan Modal Insan	...	<u>29,470,000</u>	<u>29,895,000</u>		
		10000	20,500,000	20,730,000	230	230
		20000	8,900,000	9,095,000		
		50000	70,000	70,000		
020300	Institut Tadbiran Awam Negara (INTAN)	...	<u>110,667,200</u>	<u>101,980,000</u>		
		10000	55,550,000	54,650,000	894	894
		20000	52,384,200	45,930,000		
		30000	2,700,000	1,259,000		
		40000	33,000	141,000		
030000	PENGURUSAN SUMBER MANUSIA	...	<u>64,986,500</u>	<u>70,890,100</u>		
		10000	55,894,500	56,888,000	<u>764</u>	<u>764</u>
		20000	7,941,900	7,592,000		
		30000	350,000	460,000		
		40000	800,100	5,950,100		

Maksud Bekalan 7 – **JABATAN PERKHIDMATAN AWAM**
 Pegawai Pengawal : **KETUA PENGARAH PERKHIDMATAN AWAM**

B.7

Butiran	Program/Aktiviti	Kod (Objek Am)		Anggaran	Anggaran	Bil. Jawatan	
				2024	2025	2024	2025
				RM	RM		
030100	Perjawatan dan Organisasi	<u>13,457,000</u>	<u>13,860,000</u>		
		10000		12,815,000	13,198,000	147	147
		20000		642,000	662,000		
030200	Perkhidmatan	<u>26,590,000</u>	<u>31,610,000</u>		
		10000		21,600,000	21,900,000	320	320
		20000		4,340,000	3,910,000		
		40000		650,000	5,800,000		
030300	Gaji dan Elaun	<u>8,350,000</u>	<u>8,700,000</u>		
		10000		7,535,000	7,820,000	87	87
		20000		665,000	730,000		
		40000		150,000	150,000		
030400	Pencen	<u>10,899,500</u>	<u>11,540,100</u>		
		10000		8,844,500	9,370,000	159	159
		20000		1,704,900	1,710,000		
		30000		350,000	460,000		
		40000		100	100		
030500	Pengurusan Psikologi	<u>5,690,000</u>	<u>5,180,000</u>		
		10000		5,100,000	4,600,000	51	51
		20000		590,000	580,000		
040000	PROGRAM KHUSUS	<u>49,322,000</u>	<u>54,200,000</u>		
		20000		3,100,000	4,200,000		
		40000		46,222,000	50,000,000		
040100	Bertugas ke Luar Negara	<u>2,000,000</u>	<u>1,400,000</u>		
		20000		2,000,000	1,400,000		
040200	Emolumen Kakitangan Kontrak	<u>1,100,000</u>	<u>2,800,000</u>		
		20000		1,100,000	2,800,000		
040300	Bantuan Mengurus Jenazah	<u>46,222,000</u>	<u>50,000,000</u>		
		40000		46,222,000	50,000,000		
050000	DASAR BARU	<u>0</u>	<u>17,792,000</u>		
		10000		0	17,792,000		
050100	Pelarasan Sistem Saraan Perkhidmatan Awam (SSPA)	<u>0</u>	<u>17,792,000</u>		
		10000		0	17,792,000		
060000	"ONE-OFF"	<u>0</u>	<u>4,300,000</u>		
		20000		0	800,000		
		30000		0	3,500,000		
060100	Harta Modal	<u>0</u>	<u>3,500,000</u>		
		30000		0	3,500,000		

Maksud Bekalan 7 – **JABATAN PERKHIDMATAN AWAM**
 Pegawai Pengawal : **KETUA PENGARAH PERKHIDMATAN AWAM**

B.7

Butiran	Program/Aktiviti	Kod (Objek Am)		Anggaran	Anggaran	Bil. Jawatan	
				2024	2025	2024	2025
				RM	RM		
060200	Kepengerusian ASEAN 2025	0	800,000		
		20000		0	800,000		
JUMLAH ANGGARAN PERBELANJAAN MENGURUS				501,173,000	523,726,900	<u>5,189</u>	<u>5,189</u>

Maksud Pembangunan 7 – **JABATAN PERKHIDMATAN AWAM**
 Pegawai Pengawal : **KETUA PENGARAH PERKHIDMATAN AWAM**

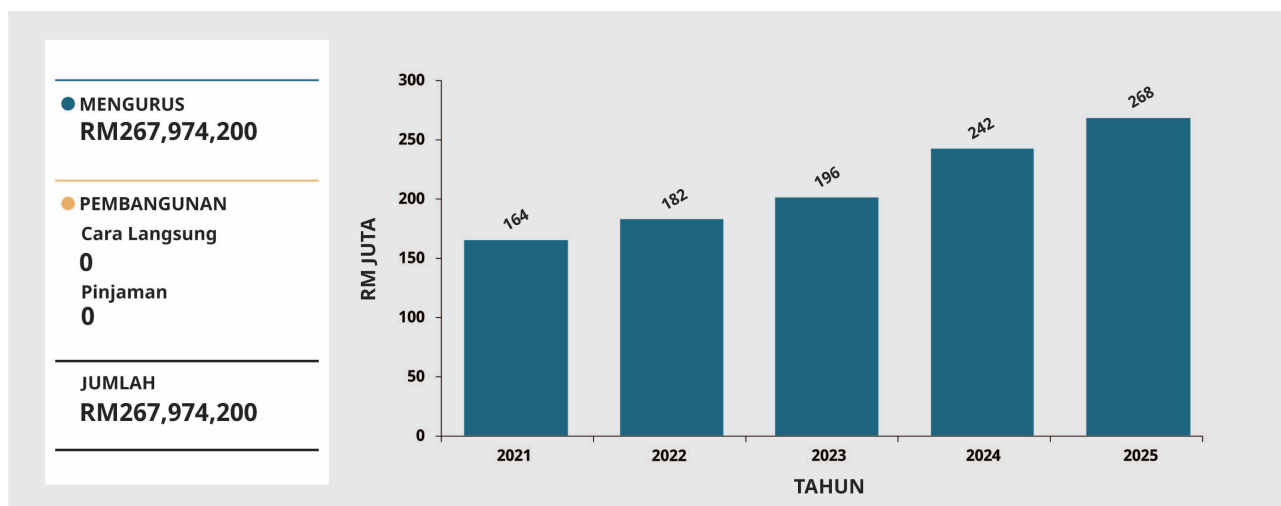
P.7

Butiran (Projek)	Tajuk	Jumlah Anggaran Harga Projek	Perbelanjaan Sebenar 2023	Anggaran Dipinda 2024	Anggaran Tahun 2025	
					Cara Langsung	Pinjaman
(1)	(2)	(3) RM	(4) RM	(5) RM	(6) RM	(7) RM
00100	Institut Tadbiran Awam Negara	132,106,000	33,816,126	53,878,600	22,794,500	0
00200	Komputer Induk JPA	134,296,000	13,350,429	54,159,000	54,459,900	0
00500	Biasiswa dan Pinjaman Pelajaran JPA	1,065,000,000	0	0	1,065,000,000	0
JUMLAH ANGGARAN PERBELANJAAN PEMBANGUNAN		1,331,402,000	47,166,555	108,037,600	1,142,254,400	0

Jabatan Peguam Negara

Maksud Bekalan 8

CARTA PERBELANJAAN SEBENAR (2021 – 2023) DAN PERUNTUKAN (2024 – 2025) BAGI MENGURUS



VISI

Menjadi organisasi perundangan awam bertaraf dunia.

MISI

Mendukung Perlembagaan dan undang-undang serta melindungi kepentingan negara melalui perkhidmatan perundangan yang berkualiti, cekap, adil dan saksama serta pendakwaan yang bebas.

PELANGGAN

- (i) Badan Antarabangsa
- (ii) Badan Kehakiman/Agensi Penguatkuasa
- (iii) Kementerian/Jabatan/Agensi/Sektor Swasta
- (iv) Kerajaan Negeri/Tempatan
- (v) Orang Awam

KERANGKA KEBERHASILAN KEMENTERIAN

PRESTASI OUTCOME KEMENTERIAN

Outcome : *Perkhidmatan perundangan yang berkesan*

Petunjuk Prestasi Utama	2023 (Sebenar)	2024 (Sasaran)	2025 (Sasaran)
Peratusan kepuasan pelanggan terhadap nasihat undang-undang (%)	100.00	100.00	100.00
Peratusan kes jenayah, rayuan dan sivil yang berjaya diselesaikan (%)	100.00	100.00	100.00
Peratusan penggubalan dan penyemakan undang-undang yang diselesaikan dalam tempoh yang ditetapkan (%)	100.00	100.00	100.00

PROGRAM 1 : PENGURUSAN

PRESTASI OUTCOME PROGRAM

Outcome : *Penyampaian perkhidmatan yang berkesan*

Petunjuk Prestasi Utama	2023 (Sebenar)	2024 (Sasaran)	2025 (Sasaran)
Peratusan pencapaian Piagam Pelanggan (%)	100.00	95.00	95.00
Indeks Kepuasan Pelanggan (%)	100.00	95.00	95.00

Aktiviti 1 : *Pejabat Peguam Negara*

Fungsi : Memberi perkhidmatan perundangan yang berkualiti mengikut Perlembagaan dan undang-undang secara cekap, adil dan saksama.

Aktiviti 2 : *Pengurusan Am*

Fungsi : Memberi perkhidmatan yang berkualiti dalam urusan pentadbiran, kewangan, sumber manusia dan maklumat berpandu kepada peraturan dan prosedur semasa yang berkuat kuasa.

Aktiviti 3 : *Pejabat Penasihat Undang-Undang Negeri*

Fungsi : Mengendali khidmat nasihat, kes jenayah, guaman dan semakan undang-undang berlandaskan peraturan dan undang-undang serta arahan pentadbiran dan kewangan ibu pejabat.

PROGRAM 2 : PERUNDANGAN

PRESTASI OUTCOME PROGRAM

Outcome : *Undang-undang relevan, kemas kini dan seragam*

Petunjuk Prestasi Utama	2023 (Sebenar)	2024 (Sasaran)	2025 (Sasaran)
Peraturan undang-undang yang digubal dan dipersetujui (%)	100.00	100.00	100.00
Peraturan undang-undang yang disemak dan diterima (%)	100.00	100.00	100.00

Aktiviti 1 : *Gubalan*

Fungsi : Memastikan undang-undang yang digubal dan disemak serta perundangan yang disiarkan dalam warta Kerajaan Persekutuan memenuhi keperluan pelanggan.

Aktiviti 2 : *Penyemakan dan Pembaharuan Undang-Undang*

Fungsi :

- (a) Menyemak dan mencetak semula undang-undang;
- (b) Melaksana pembaharuan undang-undang dalam perkara tertentu yang dikenal pasti;
- (c) Memperluas dan mengubah suai undang-undang Persekutuan, Sabah, Sarawak, Wilayah Persekutuan Kuala Lumpur, Labuan dan Putrajaya; dan
- (d) Menterjemah undang-undang pra-1967 daripada Bahasa Inggeris kepada Bahasa Kebangsaan.

PROGRAM 3 : LITIGASI

PRESTASI OUTCOME PROGRAM

Outcome : *Pengendalian kes yang efektif*

Petunjuk Prestasi Utama	2023 (Sebenar)	2024 (Sasaran)	2025 (Sasaran)
Peraturan kes jenayah yang berjaya diselesaikan (%)	100.00	85.00	85.00
Peraturan kes sivil yang berjaya diselesaikan (%)	100.00	100.00	100.00
Peraturan kes rayuan yang berjaya diselesaikan (%)	100.00	95.00	100.00

Aktiviti 1 : *Pendakwaan*

Fungsi : Memberi khidmat nasihat dan arahan kepada agensi penguatkuasaan undang-undang dan mengendalikan pendakwaan serta prosiding jenayah di mahkamah bagi menentukan penjenayah dihukum di sisi undang-undang.

Aktiviti 2 : *Perbicaraan dan Rayuan*

Fungsi : Memastikan perbicaraan dan rayuan kes jenayah dan sivil di mahkamah dibicarakan dengan penyampaian standard profesionalisme guaman yang tinggi, efisien, adil dan saksama.

Aktiviti 3 : Guaman

Fungsi : Mengendali semua tindakan guaman oleh dan terhadap Kerajaan Malaysia serta mewakili Peguam Negara dalam keadaan tertentu mengikut peruntukan undang-undang.

Aktiviti 4 : Jabatan Peguam Negara Negeri Sabah

Fungsi : Mengendali nasihat, kes jenayah, guaman dan semakan undang-undang berlandaskan peraturan dan undang-undang serta arahan pentadbiran dan kewangan ibu pejabat.

Aktiviti 5 : Jabatan Peguam Negara Negeri Sarawak

Fungsi : Mengendali nasihat, kes jenayah, guaman dan semakan undang-undang berlandaskan peraturan dan undang-undang serta arahan pentadbiran dan kewangan ibu pejabat.

Aktiviti 6 : Cawangan Wilayah Persekutuan Kuala Lumpur

Fungsi : Mengendali nasihat, kes jenayah, guaman dan semakan undang-undang berlandaskan peraturan dan undang-undang serta arahan pentadbiran dan kewangan ibu pejabat.

PROGRAM 4 : PENASIHAT

PRESTASI OUTCOME PROGRAM

Outcome : *Nasihat yang teratur dari segi undang-undang*

Petunjuk Prestasi Utama	2023 (Sebenar)	2024 (Sasaran)	2025 (Sasaran)
Peratusan penyelidikan yang diselesaikan dalam tempoh yang ditetapkan (%)	100.00	100.00	100.00
Peratusan nasihat undang-undang domestik dan antarabangsa yang diselesaikan dalam tempoh yang ditetapkan (%)	100.00	100.00	100.00
Peratusan nasihat undang-undang berkaitan syariah yang diselesaikan dalam tempoh yang ditetapkan (%)	100.00	100.00	100.00

Aktiviti 1 : Penasihat Perundangan

Fungsi : Memberi nasihat perundangan yang berkualiti dan profesional selaras dengan Perlembagaan Persekutuan dan undang-undang kepada Kerajaan dalam masa yang ditetapkan.

Aktiviti 2 : Hal Ehwal Antarabangsa

Fungsi :

- (a) Melindungi dan memelihara hak dan kepentingan Malaysia di arena antarabangsa;
- (b) Memberi nasihat undang-undang kepada Kerajaan menurut prinsip undang-undang antarabangsa, Perlembagaan Persekutuan, undang-undang domestik, dasar negara dan kepentingan awam; dan
- (c) Memastikan obligasi antarabangsa di bawah mana-mana perjanjian/triti/konvensyen yang telah ditandatangani, dipersetujui, diratifikasi, disertai atau dianggotai oleh Malaysia disempurnakan dengan teratur.

Aktiviti 3 : Penyelidikan

Fungsi : Menyediakan khidmat penyelidikan yang berkualiti, profesional dan menyeluruh berdasarkan Perlembagaan Persekutuan, undang-undang domestik dan antarabangsa, dasar Kerajaan dan faktor lain yang berkenaan dalam masa yang ditetapkan.

Aktiviti 4 : Syariah dan Pengharmonian Undang-Undang

Fungsi : Memberi nasihat dan ulasan undang-undang mengenai perkara yang berkaitan dengan pelaksanaan, penguatkuasaan dan penggubalan undang-undang syariah di peringkat Persekutuan.

ANGGARAN PERBELANJAAN MENGURUS BAGI TAHUN 2025 MENGIKUT OBJEK AM

<i>Kod</i> <i>(Objek Am)</i>	<i>Jenis Perbelanjaan</i>	<i>Anggaran</i> <i>Tahun</i> <i>2024</i> <i>RM</i>	<i>Anggaran</i> <i>Tahun</i> <i>2025</i> <i>RM</i>
10000	Emolumen	155,236,600	161,257,600
20000	Perkhidmatan dan Bekalan	69,901,000	96,825,600
30000	Aset	16,033,400	9,516,900
40000	Pemberian dan Kenaan Bayaran Tetap	396,100	374,100
JUMLAH ANGGARAN PERBELANJAAN MENGURUS JABATAN PEGUAM NEGARA		241,567,100	267,974,200

Maksud Bekalan 8 – JABATAN PEGUAM NEGARA

Pegawai Pengawal : PEGUAM NEGARA

Butiran	Program/Aktiviti	Kod (Objek Am)	Anggaran		Bil. Jawatan	
			2024 RM	2025 RM	2024	2025
010000	PENGURUSAN	...	150,720,600	144,402,400		
		10000	82,425,600	79,327,600	<u>1,137</u>	<u>1,137</u>
		20000	52,238,200	60,449,400		
		30000	16,033,400	4,597,600		
		40000	23,400	27,800		
010100	Pejabat Peguam Negara	...	13,834,000	13,118,900		
		10000	13,405,200	12,432,100	69	69
		20000	428,800	686,800		
010200	Pengurusan Am	...	82,888,200	74,506,200		
		10000	20,067,300	19,487,500	325	325
		20000	46,764,100	50,393,300		
		30000	16,033,400	4,597,600		
		40000	23,400	27,800		
010300	Pejabat Penasihat Undang-Undang Negeri	...	53,998,400	56,777,300		
		10000	48,953,100	47,408,000	743	743
		20000	5,045,300	9,369,300		
020000	PERUNDANGAN	...	13,973,100	13,759,100		
		10000	13,214,700	12,893,200	<u>137</u>	<u>137</u>
		20000	758,400	865,900		
020100	Gubalan	...	8,162,800	8,022,800		
		10000	7,784,000	7,603,600	78	78
		20000	378,800	419,200		
020200	Penyemakan dan Pembaharuan Undang-Undang	...	5,810,300	5,736,300		
		10000	5,430,700	5,289,600	59	59
		20000	379,600	446,700		
030000	LITIGASI	...	46,562,900	47,821,100		
		10000	39,621,400	39,630,600	<u>491</u>	<u>491</u>
		20000	6,941,500	8,139,200		
		40000	0	51,300		
030100	Pendakwaan	...	13,103,000	12,879,000		
		10000	11,220,200	10,867,300	122	122
		20000	1,882,800	1,960,400		
		40000	0	51,300		
030200	Perbicaraan dan Rayuan	...	6,104,300	6,168,100		
		10000	5,881,200	5,880,000	55	55
		20000	223,100	288,100		

Maksud Bekalan 8 – JABATAN PEGUAM NEGARA

Pegawai Pengawal : PEGUAM NEGARA

Butiran	Program/Aktiviti	Kod (Objek Am)		Anggaran	Anggaran	Bil. Jawatan	
				2024	2025	2024	2025
				RM	RM		
030300	Guaman	9,493,900	9,450,600	99	99
		10000		8,244,600	8,221,600		
		20000		1,249,300	1,229,000		
030400	Jabatan Peguam Negara Negeri Sabah	4,072,100	4,349,600	51	51
		10000		3,528,400	3,655,500		
		20000		543,700	694,100		
030500	Jabatan Peguam Negara Negeri Sarawak	4,212,300	4,353,000	56	56
		10000		3,766,800	3,770,900		
		20000		445,500	582,100		
030600	Cawangan Wilayah Persekutuan Kuala Lumpur	9,577,300	10,620,800	108	108
		10000		6,980,200	7,235,300		
		20000		2,597,100	3,385,500		
040000	PENASIHAT	21,332,900	24,877,600	<u>208</u>	<u>208</u>
		10000		19,974,900	20,415,300		
		20000		1,093,000	4,185,000		
		30000		0	11,300		
		40000		265,000	266,000		
040100	Penasihat Perundangan	6,861,900	6,790,900	64	64
		10000		6,514,400	6,507,800		
		20000		347,500	283,100		
040200	Hal Ehwal Antarabangsa	7,856,900	11,485,600	78	78
		10000		7,302,400	7,958,500		
		20000		289,500	3,249,800		
		30000		0	11,300		
		40000		265,000	266,000		
040300	Penyelidikan	3,216,800	3,195,600	34	34
		10000		2,952,300	3,024,200		
		20000		264,500	171,400		
040400	Syariah dan Pengharmonian Undang-Undang	3,397,300	3,405,500	32	32
		10000		3,205,800	2,924,800		
		20000		191,500	480,700		

Maksud Bekalan 8 – JABATAN PEGUAM NEGARA

Pegawai Pengawal : PEGUAM NEGARA

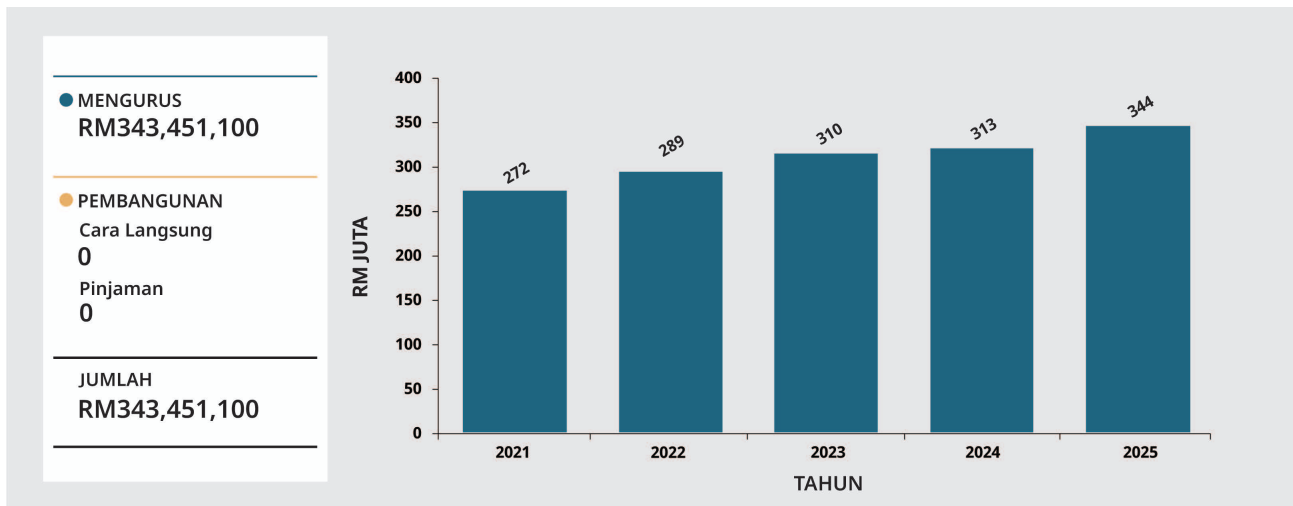
Butiran	Program/Aktiviti	Kod (Objek Am)		Anggaran	Anggaran	Bil. Jawatan	
				2024	2025	2024	2025
				RM	RM		
050000	PROGRAM KHUSUS	<u>8,977,600</u>	<u>14,215,000</u>		
		20000		8,869,900	14,186,000		
		40000		107,700	29,000		
050100	Bertugas ke Luar Negara	<u>8,375,200</u>	<u>11,186,000</u>		
		20000		8,375,200	11,186,000		
050200	Emolumen Kakitangan Kontrak	<u>602,400</u>	<u>3,029,000</u>		
		20000		494,700	3,000,000		
		40000		107,700	29,000		
060000	DASAR BARU	<u>0</u>	<u>8,990,900</u>		
		10000		0	8,990,900		
060100	Pelarasan Sistem Saraan Perkhidmatan Awam (SSPA)	<u>0</u>	<u>8,990,900</u>		
		10000		0	8,990,900		
070000	"ONE-OFF"	<u>0</u>	<u>13,908,100</u>		
		20000		0	9,000,100		
		30000		0	4,908,000		
070100	Harta Modal	<u>0</u>	<u>1,800,000</u>		
		30000		0	1,800,000		
070200	Penyelenggaraan dan Pembaikan Bangunan	<u>0</u>	<u>12,108,100</u>		
		20000		0	9,000,100		
		30000		0	3,108,000		
JUMLAH ANGGARAN PERBELANJAAN MENGURUS				<u>241,567,100</u>	<u>267,974,200</u>	<u>1,973</u>	<u>1,973</u>

(Muka surat ini dibiarkan kosong)

Suruhanjaya Pencegahan Rasuah Malaysia

Maksud Bekalan 9

CARTA PERBELANJAAN SEBENAR (2021 – 2023) DAN PERUNTUKAN (2024 – 2025) BAGI MENGURUS



VISI

Mewujudkan masyarakat Malaysia yang bebas daripada rasuah dan menjadikan Suruhanjaya Pencegahan Rasuah Malaysia (SPRM) sebuah agensi pencegahan rasuah bertaraf dunia.

MISI

Menerajui usaha pencegahan rasuah di Malaysia dan menjadikan SPRM sebagai organisasi yang dinamik dan progresif melalui pembangunan kapasiti dan kapabiliti yang berterusan.

PELANGGAN

- (i) Pengadu
- (ii) Pertubuhan Bukan Kerajaan
- (iii) Saksi
- (iv) Sektor Awam/Syarikat Berkaitan Kerajaan
- (v) Sektor Swasta

KERANGKA KEBERHASILAN KEMENTERIAN

PRESTASI OUTCOME KEMENTERIAN

Outcome : *Pencegahan rasuah yang efektif*

Petunjuk Prestasi Utama	2023 (Sebenar)	2024 (Sasaran)	2025 (Sasaran)
Peratusan keberhasilan inisiatif pencegahan dan pendidikan antirasuah (%)	82.00	90.00	90.00
Peratusan keberhasilan siasatan kes rasuah (%)	82.00	90.00	90.00

PROGRAM 1 : PENGURUSAN

PRESTASI OUTCOME PROGRAM

Outcome : *Penyampaian perkhidmatan yang berkesan*

Petunjuk Prestasi Utama	2023 (Sebenar)	2024 (Sasaran)	2025 (Sasaran)
Peratusan pencapaian Piagam Pelanggan (%)	100.00	100.00	100.00
Indeks Kepuasan Pelanggan (%)	90.00	90.00	90.00
Peratusan pengukuhan kapasiti dan kapabiliti (%)	90.00	90.00	90.00

Aktiviti 1 : *Pengurusan Am*

Fungsi : Memberi khidmat sokongan yang efisien dan efektif dalam hal ehwal pentadbiran, pengurusan dan pembangunan sumber manusia, pembangunan organisasi dan logistik bagi ibu pejabat dan SPRM negeri.

Aktiviti 2 : *Kewangan, Akaun dan Pembangunan*

Fungsi :

- (a) Menyedia, mengawal agihan, menyelaras dan memantau belanjawan mengurus dan pembangunan;
- (b) Mengurus dan memantau perolehan bekalan, perkhidmatan kerja dan perundingan;
- (c) Memberi khidmat nasihat mengenai pengurusan kewangan, belanjawan dan perolehan;
- (d) Mengurus perakaunan terimaan hasil, bayaran dan emolumen pegawai dan kakitangan; dan
- (e) Menyelaras, memantau dan menilai pelaksanaan projek pembangunan.

Aktiviti 3 : *Akademi Pencegahan Rasuah Malaysia (MACA)*

Fungsi : Menyediakan program latihan yang berkesan kepada warga SPRM supaya mempunyai sikap, pengetahuan, kepakaran dan integriti yang tinggi dalam menjalankan tugas.

Aktiviti 4 : Dasar, Perancangan dan Penyelidikan

Fungsi : Menyelidik dan membantu pengurusan tertinggi merancang dan menyelaraskan dasar SPRM bagi membanteras jenayah rasuah, penyelewengan dan salah guna kuasa melalui pengurusan strategik dan pelaksanaan pelan tindakan secara profesional, cekap dan berkesan.

Aktiviti 5 : Keselamatan

Fungsi : (a) Menyelaraskan dasar keselamatan dan perlindungan;
(b) Memantau dan menyediakan data serta laporan keselamatan;
(c) Memberi perlindungan keselamatan ke atas aset dan operasi serta tugas SPRM; dan
(d) Memastikan perkhidmatan SPRM mematuhi piawaian keselamatan yang ditetapkan.

Aktiviti 6 : Kecemerlangan dan Profesionalisme

Fungsi : (a) Meningkatkan kecemerlangan dan profesionalisme warga SPRM melalui penguatkuasaan undang-undang dan peraturan;
(b) Memperkasa integriti warga SPRM melalui penerapan dan penghayatan nilai murni serta khidmat bimbingan yang efektif;
(c) Meningkatkan kecekapan dan ketelusan tadbir urus melalui pematuhan dan pemantauan ke atas sistem kawalan dalaman yang komprehensif; dan
(d) Memperkukuh kecekapan dan keberkesanan mekanisme saluran aduan dalaman serta menjamin kesaksamaan.

Aktiviti 7 : Pemantauan dan Penyelarasan

Fungsi : (a) Menetapkan, menyelaraskan dan memantau Petunjuk Prestasi Utama (KPI) penjawat, program dan aktiviti bagi menentukan pencapaian KPI;
(b) Melaksanakan pemantauan melalui audit dan inspektorat agar kefahaman, kepatuhan, pelaksanaan prosedur dan kefungsiannya dalam pembangunan kapasiti dan kapabiliti SPRM untuk mencapai tahap organisasi berprestasi tinggi dengan penggunaan sumber secara optimum; dan
(c) Melaksanakan kajian dan penilaian terhadap isu berbangkit berkaitan pengurusan risiko, merangka tindakan penambahbaikan terhadap isu pengurusan risiko serta melaksanakan intervensi bagi memastikan pengurusan risiko dilaksanakan dengan berkesan.

Aktiviti 8 : Negeri-negeri

Fungsi : Menjalankan aktiviti dan program khidmat sokongan, pencegahan, operasi, perundangan dan pendakwaan selaras dengan ketetapan oleh ibu pejabat SPRM.

Aktiviti 9 : Perancangan Governans Nasional

- Fungsi :
- (a) Menasihati Kerajaan dalam aspek governans, integriti dan antirasuah kepada pelbagai agensi pelaksana di sektor Kerajaan dan di peringkat antarabangsa;
 - (b) Merancang strategi dan pelan tindakan yang bersesuaian untuk dilaksanakan di peringkat nasional;
 - (c) Menyelaraskan pelaksanaan inisiatif governans, integriti dan antirasuah oleh agensi pelaksana;
 - (d) Memantau prestasi semasa pelaksanaan inisiatif oleh agensi-agensi pelaksana bagi memastikan pencapaian matlamat yang diharapkan; dan
 - (e) Menilai dan melapor tahap keberkesanan tindakan oleh agensi pelaksana terhadap semua inisiatif berkaitan governans, integriti dan antirasuah.

PROGRAM 2 : OPERASI

PRESTASI OUTCOME PROGRAM

Outcome : *Operasi dan penguatkuasaan yang efektif*

Petunjuk Prestasi Utama	2023 (Sebenar)	2024 (Sasaran)	2025 (Sasaran)
Peratusan penyelesaian kes rasuah melalui penguatkuasaan (%)	95.00	97.00	90.00
Peratusan pengurusan maklumat rasuah (%)	95.00	97.00	90.00
Peratusan pelucutan hak harta jenayah rasuah (%)	95.00	95.00	90.00

Aktiviti 1 : Siasatan

- Fungsi : Penyiasatan dan penguatkuasaan undang-undang bagi membanteras jenayah rasuah, penyelewengan dan salah guna kuasa yang menyeluruh dan berkesan.

Aktiviti 2 : Perisikan

- Fungsi : Membangun perisikan yang mantap, lengkap dan tersusun melalui sistem rangkaian sumber yang luas serta intipan dan risikan yang profesional.

Aktiviti 3 : Forensik Teknologi

- Fungsi : Memberi khidmat forensik kewangan, teknologi, kejuruteraan dan perundangan dalam penyiasatan kes berprofil tinggi dan berkepentingan awam.

Aktiviti 4 : Operasi Khas

- Fungsi : Menjalankan siasatan terbuka terhadap kes berprofil tinggi dan berkepentingan awam bagi memperoleh keterangan yang relevan dengan kes supaya berjaya di peringkat pendakwaan.

Aktiviti 5 : Pengurusan Rekod dan Maklumat

Fungsi : Membantu organisasi membangun dan menguruskan pangkalan data maklumat secara lebih sistematik dan inovatif untuk meningkatkan lagi pencapaian organisasi dalam membanteras jenayah rasuah, penyelewengan dan penyalahgunaan kuasa dengan lebih efektif.

Aktiviti 6 : Perundangan dan Pendakwaan

Fungsi : (a) Menjalankan kes perbicaraan dan rayuan di mahkamah;
(b) Mengkaji kertas siasatan yang dikemukakan oleh Bahagian Siasatan SPRM; dan
(c) Memberi nasihat perundangan kepada SPRM.

Aktiviti 7 : Analisa Kewangan

Fungsi : (a) Melaksana analisa harta berlebihan dan menjalankan siasatan di bawah Akta SPRM 2009 dan lain-lain akta yang berkuat kuasa; dan
(b) Memberi khidmat nasihat dan perkhidmatan analisa kewangan, forensik perakaunan dan pengesahan pemunya benefisiari.

Aktiviti 8 : Pencegahan Pengubahan Wang Haram

Fungsi : (a) Menjalankan siasatan di bawah Akta Pencegahan Pengubahan Wang Haram, Pencegahan Pembiayaan Keganasan dan Hasil daripada Aktiviti Haram 2001; dan
(b) Mengadakan kerjasama dengan agensi penguatkuasaan dalam dan luar negara.

PROGRAM 3 : PENCEGAHAN

PRESTASI OUTCOME PROGRAM

Outcome : *Pendidikan anti rasuah dan tatakelola yang efektif*

Petunjuk Prestasi Utama	2023 (Sebenar)	2024 (Sasaran)	2025 (Sasaran)
Peratusan pengurusan isu integriti dan tatakelola baik (%)	95.00	95.00	95.00
Peratusan pelaksanaan Program Pendidikan Anti Rasuah (%)	95.00	95.00	95.00
Peratusan pelaksanaan penambahbaikan tatakelola (%)	95.00	95.00	95.00

Aktiviti 1 : Pendidikan Masyarakat

Fungsi : Mendidik dan mendapatkan sokongan orang ramai dalam memerangi rasuah.

Aktiviti 2 : Komunikasi Strategik

Fungsi : Menyebarkan input dan mesej positif kepada masyarakat melalui pelbagai medium komunikasi.

Aktiviti 3 : *Urus Tadbir Sektor Awam*

Fungsi : Memperkasa tadbir urus dan integriti Perkhidmatan Awam.

Aktiviti 4 : *Pemeriksaan dan Perundingan*

Fungsi : Menutup ruang dan peluang rasuah, salah guna kuasa dan penyelewengan dalam amalan, sistem dan tatacara kerja.

Aktiviti 5 : *Pengurusan Integriti Agensi*

Fungsi : Menyelaras pelaksanaan fungsi Unit Integriti serta menyediakan dasar dan mekanisme pengurusan integriti agensi.

ANGGARAN PERBELANJAAN MENGURUS BAGI TAHUN 2025 MENGIKUT OBJEK AM

<i>Kod (Objek Am)</i>	<i>Jenis Perbelanjaan</i>	<i>Anggaran Tahun 2024 RM</i>	<i>Anggaran Tahun 2025 RM</i>
10000	Emolumen	230,802,900	240,296,200
20000	Perkhidmatan dan Bekalan	75,970,400	85,700,700
30000	Aset	3,476,700	14,502,300
40000	Pemberian dan Kenaan Bayaran Tetap	2,750,600	2,951,900
JUMLAH ANGGARAN PERBELANJAAN MENGURUS SURUHANJAYA PENCEGAHAN RASUAH MALAYSIA		313,000,600	343,451,100

Maksud Bekalan 9 – SURUHANJAYA PENCEGAHAN RASUAH MALAYSIA

Pegawai Pengawal : KETUA PESURUHJAYA, SURUHANJAYA PENCEGAHAN RASUAH MALAYSIA

Butiran	Program/Aktiviti	Kod (Objek Am)	Anggaran	Anggaran	Bil. Jawatan	
			2024	2025	2024	2025
			RM	RM		
010000	PENGURUSAN	...	192,539,800	186,281,200		
		10000	132,521,700	127,117,800	<u>2,017</u>	<u>2,017</u>
		20000	56,098,000	56,224,500		
		30000	1,419,500	187,000		
		40000	2,500,600	2,751,900		
010100	Pengurusan Am	...	35,737,600	27,703,300		
		10000	18,476,500	10,910,100	150	150
		20000	17,018,100	16,301,800		
		40000	243,000	491,400		
010200	Kewangan, Akaun dan Pembangunan	...	12,998,400	7,392,000		
		10000	3,506,000	3,800,900	64	64
		20000	8,992,400	3,591,100		
		30000	500,000	0		
010300	Akademi Pencegahan Rasuah Malaysia (MACA)	...	16,179,600	16,381,500		
		10000	8,751,600	8,084,500	145	145
		20000	7,015,900	7,879,500		
		30000	174,500	187,000		
		40000	237,600	230,500		
010400	Dasar, Perancangan dan Penyelidikan	...	4,077,200	4,111,600		
		10000	3,212,800	3,179,600	43	43
		20000	344,400	402,000		
		40000	520,000	530,000		
010500	Keselamatan	...	9,566,500	10,696,700		
		10000	7,498,000	7,796,900	131	131
		20000	1,888,500	2,899,800		
		30000	180,000	0		
010600	Kecemerlangan dan Profesionalisme	...	2,965,200	3,956,400		
		10000	2,587,400	3,173,100	38	38
		20000	377,800	783,300		
010700	Pemantauan dan Penyelarasan	...	2,030,200	2,084,300		
		10000	1,507,000	1,852,200	27	27
		20000	158,200	232,100		
		30000	365,000	0		
010800	Negeri-negeri	...	104,441,200	109,172,600		
		10000	84,745,100	85,956,000	1,388	1,388
		20000	19,496,100	23,216,600		
		30000	200,000	0		

Maksud Bekalan 9 – SURUHANJAYA PENCEGAHAN RASUAH MALAYSIA

Pegawai Pengawal : KETUA PESURUHJAYA, SURUHANJAYA PENCEGAHAN RASUAH MALAYSIA

Butiran	Program/Aktiviti	Kod (Objek Am)		Anggaran	Anggaran	Bil. Jawatan	
				2024	2025	2024	2025
				RM	RM		
010900	Perancangan Governans Nasional	<u>4,543,900</u>	<u>4,782,800</u>	31	31
		10000		2,237,300	2,364,500		
		20000		806,600	918,300		
		40000		1,500,000	1,500,000		
020000	OPERASI	<u>86,935,600</u>	<u>90,582,500</u>	<u>1,083</u>	<u>1,083</u>
020100	Siasatan	<u>21,738,600</u>	<u>23,172,700</u>	290	290
		10000		18,407,000	19,314,700		
		20000		3,299,600	3,822,000		
		30000		32,000	36,000		
020200	Perisikan	<u>26,940,500</u>	<u>25,747,900</u>	345	345
		10000		23,853,000	22,362,100		
		20000		2,961,500	2,663,000		
		30000		126,000	722,800		
020300	Forensik Teknologi	<u>3,773,600</u>	<u>5,231,100</u>	51	51
		10000		2,275,900	2,787,000		
		20000		1,472,200	2,388,600		
		30000		25,500	55,500		
020400	Operasi Khas	<u>8,027,600</u>	<u>8,390,000</u>	93	93
		10000		7,176,200	7,500,000		
		20000		851,400	890,000		
020500	Pengurusan Rekod dan Maklumat	<u>11,048,300</u>	<u>12,729,700</u>	104	104
		10000		6,147,400	6,490,300		
		20000		3,341,300	4,479,400		
		30000		1,559,600	1,760,000		
020600	Perundangan dan Pendakwaan	<u>6,486,000</u>	<u>6,696,700</u>	75	75
		10000		5,474,200	5,620,700		
		20000		934,600	996,000		
		30000		77,200	80,000		
020700	Analisa Kewangan	<u>3,308,100</u>	<u>3,341,500</u>	49	49
		10000		2,970,500	2,885,500		
		20000		239,600	370,000		
		30000		98,000	86,000		

Maksud Bekalan 9 – SURUHANJAYA PENCEGAHAN RASUAH MALAYSIA

Pegawai Pengawal : KETUA PESURUHJAYA, SURUHANJAYA PENCEGAHAN RASUAH MALAYSIA

Butiran	Program/Aktiviti	Kod (Objek Am)	Anggaran		Bil. Jawatan	
			2024 RM	2025 RM	2024	2025
020800	Pencegahan Pengubahan Wang Haram	...	5,612,900	5,272,900		
		10000	4,893,500	4,755,200	76	76
		20000	650,500	517,700		
		30000	68,900	0		
030000	PENCEGAHAN	...	30,625,200	32,750,900		
		10000	27,083,500	29,076,400	355	355
		20000	3,221,700	3,399,500		
		30000	70,000	75,000		
		40000	250,000	200,000		
030100	Pendidikan Masyarakat	...	11,884,800	13,331,800		
		10000	10,099,800	11,409,100	140	140
		20000	1,465,000	1,647,700		
		30000	70,000	75,000		
		40000	250,000	200,000		
030200	Komunikasi Strategik	...	2,996,900	3,256,100		
		10000	1,925,400	2,254,100	32	32
		20000	1,071,500	1,002,000		
030300	Urus Tadbir Sektor Awam	...	2,311,400	2,301,600		
		10000	2,182,100	2,179,300	27	27
		20000	129,300	122,300		
030400	Pemeriksaan dan Perundingan	...	8,830,900	9,152,700		
		10000	8,497,000	8,814,100	102	102
		20000	333,900	338,600		
030500	Pengurusan Integriti Agensi	...	4,601,200	4,708,700		
		10000	4,379,200	4,419,800	54	54
		20000	222,000	288,900		
040000	PROGRAM KHUSUS	...	2,900,000	2,950,000		
		20000	2,900,000	2,950,000		
040100	Bertugas ke Luar Negara	...	2,600,000	2,600,000		
		20000	2,600,000	2,600,000		
040200	Emolumen Kakitangan Kontrak	...	300,000	350,000		
		20000	300,000	350,000		

Maksud Bekalan 9 – SURUHANJAYA PENCEGAHAN RASUAH MALAYSIA

Pegawai Pengawal : KETUA PESURUHJAYA, SURUHANJAYA PENCEGAHAN RASUAH MALAYSIA

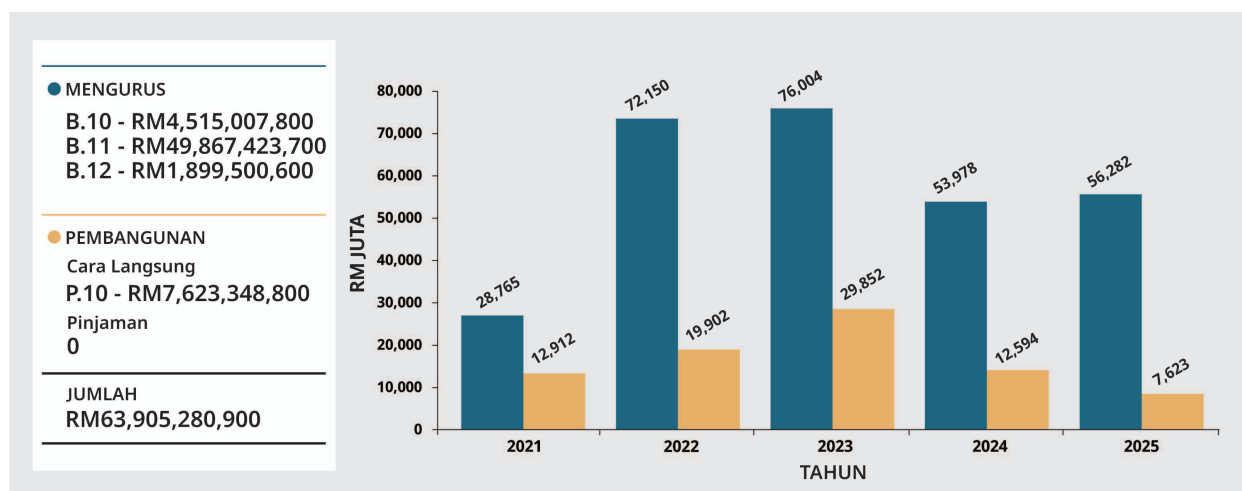
Butiran	Program/Aktiviti	Kod (Objek Am)	Anggaran		Bil. Jawatan	
			2024	2025	2024	2025
			RM	RM		
050000	DASAR BARU	...	0	12,386,500		
		10000	0	12,386,500		
	050100 Pelarasan Sistem Saraan Perkhidmatan Awam (SSPA)	...	0	12,386,500		
		10000	0	12,386,500		
060000	"ONE-OFF"	...	0	18,500,000		
		20000	0	7,000,000		
		30000	0	11,500,000		
	060100 Perolehan Aset/ Harta Modal/ Kenderaan	...	0	1,500,000		
		30000	0	1,500,000		
	060200 Menaik Taraf, Pembaikan dan Penyelenggaraan Bangunan	...	0	16,000,000		
		20000	0	6,000,000		
		30000	0	10,000,000		
	060300 Kepengerusian ASEAN 2025	...	0	1,000,000		
		20000	0	1,000,000		
JUMLAH ANGGARAN PERBELANJAAN MENGURUS			313,000,600	343,451,100	3,455	3,455

(Muka surat ini dibiarkan kosong)

Kementerian Kewangan

Maksud Bekalan/Pembangunan 10, 11 dan 12

CARTA PERBELANJAAN SEBENAR (2021 – 2023) DAN PERUNTUKAN (2024 – 2025) BAGI MENGURUS DAN PEMBANGUNAN



VISI

Perbendaharaan sebagai peneraju dasar dan pengurusan fiskal serta kewangan awam.

MISI

- Mengurus dasar fiskal secara berhemat dan berkesan bagi memastikan kemampuan fiskal Kerajaan untuk jangka masa sederhana dan panjang; dan
- Mengurus kewangan awam dengan cekap, telus, berintegriti dan efektif untuk mencapai matlamat pembangunan negara.

PELANGGAN

- Kementerian/Jabatan/Agensi
- Kerajaan/Agensi Negeri/Kerajaan Tempatan
- Orang Awam
- Syarikat Berkaitan Kerajaan/Sektor Swasta/Komuniti Perniagaan
- Agensi Antarabangsa/Badan Bukan Kerajaan (NGO)

KERANGKA KEBERHASILAN KEMENTERIAN

PRESTASI OUTCOME KEMENTERIAN

Outcome 1 : Pengurusan fiskal berkesan

Petunjuk Prestasi Utama	2023 (Sebenar)	2024 (Sasaran)	2025 (Sasaran)
Peratusan defisit fiskal berbanding Keluaran Dalam Negeri Kasar (KDNK) (%)	5.00	4.30	3.80
Peratusan Hutang Statutori Kerajaan Persekutuan berbanding KDNK (%)	62.10	<65.00	<65.00
Peratusan Hasil Cukai Berbanding KDNK (%)	12.60	12.30	12.40

Outcome 2 : Pengurusan kewangan awam yang berkesan

Petunjuk Prestasi Utama	2023 (Sebenar)	2024 (Sasaran)	2025 (Sasaran)
Penarafan (<i>rating</i>) Malaysia yang dibuat oleh agensi penarafan antarabangsa utama dalam kategori A	A-	Kategori A	Kategori A
Penarafan Sijil Audit Bersih ke atas Penyata Kewangan Kerajaan Persekutuan (%)	100.00	100.00	100.00

PROGRAM 1 : PENGURUSAN

PRESTASI OUTCOME PROGRAM

Outcome : Penyampaian perkhidmatan yang berkesan

Petunjuk Prestasi Utama	2023 (Sebenar)	2024 (Sasaran)	2025 (Sasaran)
Peratusan pencapaian Piagam Pelanggan (%)	88.68	85.00	85.00
Indeks Kepuasan Pelanggan (%)	96.39	90.00	90.00
Peratusan pencapaian perkhidmatan dalam talian Kerajaan <i>End-to-End</i> di Kementerian Kewangan (%)	87.81	90.00	92.00

Aktiviti 1 : Pengurusan Am

Fungsi : Menggubal dasar saraan sektor awam dan memberi perkhidmatan sokongan bagi aktiviti berkaitan sumber manusia, pentadbiran, kewangan, projek pembangunan dan komunikasi di Kementerian Kewangan.

Aktiviti 2 : Kawalan Kewangan Strategik dan Korporat

Fungsi : Memastikan tadbir urus dan kawalan kewangan Perbendaharaan dan sektor awam yang efisien serta efektif.

Aktiviti 3 : Pengurusan Teknologi Maklumat

Fungsi : Meningkatkan produktiviti dan kecekapan penyampaian perkhidmatan berpaksikan rakyat melalui penggunaan teknologi ICT.

PROGRAM 2 : STRATEGI FISKAL

PRESTASI OUTCOME PROGRAM

Outcome : *Pencapaian belanjawan berimbang*

Petunjuk Prestasi Utama	2023 (Sebenar)	2024 (Sasaran)	2025 (Sasaran)
Peratusan kutipan hasil cukai berbanding sasaran (%)	101.00	100.00	100.00
Peratusan perbelanjaan sebenar Kerajaan Persekutuan berbanding peruntukan (%)	108.00	98.00	98.00
Kedudukan kewangan Kerajaan Persekutuan mencatat lebih semasa (RM Juta)	3,692.00	>100.00	>100.00

Aktiviti 1 : *Fiskal dan Ekonomi*

Fungsi : (a) Memastikan pengurusan fiskal yang cekap dan efisien serta menilai prestasi ekonomi dan sosioekonomi negara dalam jangka masa pendek dan sederhana; dan
(b) Menggubal dasar ekonomi, fiskal dan kewangan selari dengan perancangan jangka sederhana dan Rancangan Malaysia untuk meningkatkan pertumbuhan ekonomi negara serta mengatasi masalah ekonomi semasa.

Aktiviti 2 : *Cukai*

Fungsi : Memastikan sistem dan dasar percukaian yang saksama dan berupaya merangsang pertumbuhan ekonomi yang mampan di samping dapat menjana hasil negara.

Aktiviti 3 : *Belanjawan Negara*

Fungsi : (a) Memastikan pengagihan dan penggunaan sumber kewangan Kerajaan dilaksanakan secara berkesan bagi memenuhi keperluan ekonomi negara;
(b) Mengawal peruntukan kewangan kepada Kementerian/Jabatan/Agensi supaya dibelanjakan secara cekap dan berkesan selaras dengan dasar semasa negara; dan
(c) Mengurus pemberian kepada Kerajaan Negeri/Tempatan selaras dengan Perlembagaan Persekutuan, keputusan Jemaah Menteri dan Majlis Kewangan Negara.

Aktiviti 4 : *Antarabangsa*

Fungsi : (a) Merangka dan mengetengahkan strategi serta pendirian Malaysia berhubung isu-isu kewangan dan ekonomi di bawah bidang kuasa Kementerian Kewangan bagi kerjasama dua hala, serantau dan pelbagai hala untuk memastikan kepentingan negara terpelihara; dan
(b) Memberikan khidmat nasihat dan menyelaraskan isu-isu berkaitan kewangan dan ekonomi bagi kerjasama dua hala, serantau dan pelbagai hala.

Aktiviti 5 : Kastam Diraja Malaysia

Fungsi : Memastikan kutipan hasil cukai tidak langsung negara yang cekap dan berkesan dengan sasaran kutipan secara optimum dan kos operasi (dasar sedia ada) bagi setiap RM100 kutipan hasil yang minima.

PROGRAM 3 : STRATEGI PELABURAN

PRESTASI OUTCOME PROGRAM

Outcome : *Strategi dan pengurusan pelaburan yang berkesan*

Petunjuk Prestasi Utama	2023 (Sebenar)	2024 (Sasaran)	2025 (Sasaran)
Peratusan kutipan bayaran balik pinjaman (%)	77.38	55.00	55.00
Peratusan kutipan dividen syarikat MKD* (%)	100.00	80.00	80.00
Peratusan Badan Berkanun Persekutuan di bawah Kementerian Kewangan yang mendapat Sijil Audit Bersih (%)	85.70	90.00	90.00

**tidak termasuk Petronas dan Khazanah*

Aktiviti 1 : Syarikat Pelaburan Kerajaan

Fungsi : Memaksimum pulangan pelaburan Kerajaan dalam syarikat Menteri Kewangan Diperbadankan (MKD) sama ada dari segi pulangan kewangan atau penyampaian perkhidmatan.

Aktiviti 2 : Pengurusan Strategik Badan Berkanun

Fungsi : Merangka dan melaksana dasar serta hala tuju pengurusan kewangan Badan Berkanun Persekutuan (BBP) di bawah Kementerian Kewangan.

Aktiviti 3 : Pelaburan Strategik

Fungsi : Merangka dasar pinjaman dan mengurus pembiayaan Kerajaan Persekutuan secara berhemat.

Aktiviti 4 : Pengurusan Aset Awam

Fungsi : Mengawal, menyelaras, memantau pengurusan wang awam dan aset awam Kerajaan.

Aktiviti 5 : Lembaga Pembangunan Langkawi (LADA)

Fungsi : Membangun dan menggalakkan pelaburan bagi menjadikan Langkawi sebagai sebuah destinasi pelancongan terkemuka di rantau ini dan meningkatkan sosioekonomi penduduk setempat.

PROGRAM 4 : PERKHIDMATAN KEWANGAN AWAM

PRESTASI OUTCOME PROGRAM

Outcome : *Perkhidmatan kewangan awam yang cekap*

Petunjuk Prestasi Utama	2023 (Sebenar)	2024 (Sasaran)	2025 (Sasaran)
Peratusan penggunaan Sistem ePerolehan (%)	95.93	100.00	100.00
Peratusan penyelesaian rayuan Cukai Kastam (%)	-	-	70.00
Peratusan penyelesaian rayuan Cukai Pendapatan (%)	-	-	80.00

Aktiviti 1 : *Perolehan Kerajaan*

Fungsi : (a) Memastikan perolehan Kerajaan adalah terbaik, paling menguntungkan dan diurus dengan cekap, telus serta saksama; dan
(b) Mengautomasi, memperkayakan semula dan mengubah sistem perolehan sedia ada kepada sistem perolehan elektronik bertaraf dunia yang menyumbang kepada penjimatan kos operasi dalam proses perolehan, mengurangkan masa pusingan kepada penjimatan kos operasi dalam proses perolehan dan membolehkan pegawai perolehan meningkatkan pembangunan kompetensi melalui latihan perolehan secara elektronik.

Aktiviti 2 : *Pesuruhjaya Khas Cukai Pendapatan*

Fungsi : Membicarakan secara adil mengikut peruntukan undang-undang dan membuat keputusan ke atas Kes Rayuan Cukai Pendapatan yang difailkan oleh pembayar cukai yang tidak berpuas hati dengan taksiran cukai pendapatan ke atasnya oleh Ketua Pengarah Hasil Dalam Negeri.

Aktiviti 3 : *Tribunal Rayuan Kastam*

Fungsi : Menyedia saluran rayuan yang adil, telus dan cepat kepada pihak yang tidak berpuas hati dengan keputusan Ketua Pengarah Kastam dan meningkatkan kecekapan sistem pentadbiran rayuan percukaian.

Aktiviti 4 : *Perbendaharaan Malaysia Sabah*

Fungsi : Membantu memastikan pengurusan kewangan awam yang cekap, telus dan berintegriti dalam kalangan agensi kerajaan dan BBP di negeri Sabah.

Aktiviti 5 : *Perbendaharaan Malaysia Sarawak*

Fungsi : Memastikan semua Jabatan/BBP di Sarawak mematuhi tatacara dan dasar kewangan supaya sumber kewangan Kerajaan dapat digunakan dengan lebih cekap dan berkesan.

Aktiviti 6 : Penilaian dan Perkhidmatan Harta

Fungsi : Memberi perkhidmatan penilaian, perundingan, pengurusan harta, latihan, penyelidikan dan informasi harta tanah yang profesional, berintegriti, boleh dipercayai, menepati masa dan relevan.

PROGRAM 5 : PERKHIDMATAN PERAKAUNAN

PRESTASI OUTCOME PROGRAM

Outcome : *Perkhidmatan perakaunan dan kewangan yang berkesan*

Petunjuk Prestasi Utama	2023 (Sebenar)	2024 (Sasaran)	2025 (Sasaran)
Peratusan Indeks Keberkesanan Latihan Perakaunan (%)	92.86	85.70	85.70
Peratusan penyelesaian isu audit Penyata Kewangan Kerajaan Persekutuan (PKKP) berkaitan perakaunan (%)	100.00	100.00	100.00
Peratusan kepuasan pengguna terhadap Sistem Perakaunan Kerajaan (%)	92.00	83.00	85.00

Aktiviti 1 : Pembangunan Perakaunan dan Pengurusan

Fungsi : (a) Mentadbir perkhidmatan perakaunan Kerajaan;
(b) Mengawal dan memantau tahap profesionalisme dan pengurusan piawaian perakaunan sektor awam; dan
(c) Mengadakan kawalan ke atas pengeluaran kelulusan juruaudit dan penyelesaian syarikat.

Aktiviti 2 : Pengurusan Wang Tak Dituntut

Fungsi : Menguatkuasakan Akta Wang Tak Dituntut 1965.

Aktiviti 3 : Pengurusan Teknologi Maklumat

Fungsi : Membangun dan mengurus sistem perakaunan dan sokongan bagi membolehkan maklumat yang tepat serta lengkap pada masanya dikeluarkan mengikut keperluan pelanggan.

Aktiviti 4 : Pengurusan Operasi Pejabat Perakaunan

Fungsi : Memastikan semua pejabat perakaunan mematuhi dan menguatkuasakan tatacara pengurusan kewangan dan perakaunan seperti ditetapkan di bawah undang-undang berkaitan.

Aktiviti 5 : Perkhidmatan Operasi Pusat dan Agensi

Fungsi : Menyediakan Penyata Kewangan Kerajaan Persekutuan mengikut kehendak perundangan dan piawaian perakaunan yang diterima umum.

Aktiviti 6 : *Pengurusan Audit Dalam*

Fungsi : Memastikan pengauditan dilaksanakan secara berkesan dan meningkatkan khidmat nasihat pengurusan kewangan dan perakaunan Kerajaan.

Aktiviti 7 : *Khidmat Perunding*

Fungsi : (a) Memberi khidmat nasihat dan perundingan perakaunan kepada agensi Kerajaan; dan
(b) Menetapkan peraturan dan prosedur perakaunan dan kewangan untuk Kerajaan Persekutuan/Negeri dan agensi.

Aktiviti 8 : *Pengurusan Perakaunan Kementerian Kewangan*

Fungsi : (a) Memastikan proses bayaran dan pungutan bagi semua Pusat Tanggungjawab (PTJ) di bawah seliaan Kementerian diperakaunkan dengan betul selaras dengan peraturan kewangan semasa yang berkuat kuasa; dan
(b) Mengumpul dan menganalisis maklumat kewangan bagi mengesyorkan penggunaan sumber dan prosedur yang berkesan dan memberi cadangan strategik.

Aktiviti 9 : *Institut Perakaunan Negara (IPN)*

Fungsi : Membangunkan modal insan melalui program latihan dan penyelidikan khusus dalam bidang perakaunan dan kewangan sektor awam.

ANGGARAN PERBELANJAAN MENGRUS BAGI TAHUN 2025 MENGIKUT OBJEK AM

Kod (Objek Am)	Jenis Perbelanjaan	Anggaran	Anggaran
		Tahun 2024 RM	Tahun 2025 RM
10000	Emolumen	1,199,681,400	1,299,880,400
20000	Perkhidmatan dan Bekalan	3,016,460,500	3,035,040,800
30000	Aset	59,966,000	80,649,500
40000	Pemberian dan Kenaan Bayaran Tetap	129,345,900	87,372,200
50000	Perbelanjaan-perbelanjaan Lain	9,108,100	12,064,900
JUMLAH ANGGARAN PERBELANJAAN MENGURUS		4,414,561,900	4,515,007,800

ANGGARAN PERBELANJAAN PEMBANGUNAN BAGI TAHUN 2025 MENGIKUT OBJEK AM

Kod (Objek Am)	Jenis Perbelanjaan	Anggaran	Anggaran
		Tahun 2024 RM	Tahun 2025 RM
20000	Perkhidmatan dan Bekalan	412,056,800	482,913,500
30000	Aset	44,172,800	53,457,400
40000	Pemberian dan Kenaan Bayaran Tetap	12,137,784,200	7,086,977,900
JUMLAH ANGGARAN PERBELANJAAN PEMBANGUNAN		12,594,013,800	7,623,348,800

RINGKASAN

Anggaran Perbelanjaan Mengurus		4,414,561,900	4,515,007,800
Anggaran Perbelanjaan Pembangunan (Cara Langsung) 		12,594,013,800	7,623,348,800
JUMLAH ANGGARAN PERBELANJAAN PERBENDAHARAAN		17,008,575,700	12,138,356,600

Maksud Bekalan 10 – **PERBENDAHARAAN**
Pegawai Pengawal : **KETUA SETIAUSAHA PERBENDAHARAAN**

B.10

Butiran	Program/Aktiviti	Kod (Objek Am)	Anggaran	Anggaran	Bil. Jawatan	
			2024	2025	2024	2025
			RM	RM		
010000	PENGURUSAN	...	<u>353,486,200</u>	<u>278,579,600</u>		
		10000	48,652,700	47,379,500	<u>684</u>	<u>684</u>
		20000	247,747,700	188,449,800		
		30000	5,675,200	14,979,100		
		40000	50,070,000	25,090,000		
		50000	1,340,600	2,681,200		
010100	Pengurusan Am	...	<u>329,006,500</u>	<u>251,647,900</u>		
		10000	36,592,600	35,841,200	544	544
		20000	239,345,200	177,306,400		
		30000	1,658,100	10,729,100		
		40000	50,070,000	25,090,000		
		50000	1,340,600	2,681,200		
010200	Kawalan Kewangan Strategik dan ... Korporat	...	<u>7,107,600</u>	<u>6,824,900</u>		
		10000	5,281,000	4,970,900	51	51
		20000	1,826,600	1,854,000		
010300	Pengurusan Teknologi Maklumat	<u>17,372,100</u>	<u>20,106,800</u>		
		10000	6,779,100	6,567,400	89	89
		20000	6,575,900	9,289,400		
		30000	4,017,100	4,250,000		
020000	STRATEGI FISKAL	...	<u>1,228,898,700</u>	<u>1,306,944,500</u>		
		10000	842,786,500	863,141,200	<u>15,282</u>	<u>15,282</u>
		20000	350,111,900	400,219,400		
		30000	34,306,800	41,190,200		
		40000	483,000	480,000		
		50000	1,210,500	1,913,700		
020100	Fiskal dan Ekonomi	...	<u>11,666,400</u>	<u>13,290,000</u>		
		10000	9,254,500	9,104,600	91	91
		20000	2,401,000	3,432,400		
		30000	0	703,000		
		50000	10,900	50,000		
020200	Cukai	...	<u>30,382,500</u>	<u>31,006,300</u>		
		10000	10,629,900	10,370,900	125	125
		20000	15,687,000	15,821,000		
		30000	3,366,000	4,114,800		
		50000	699,600	699,600		
020300	Belanjawan Negara	...	<u>26,989,400</u>	<u>24,897,300</u>		
		10000	12,442,300	12,936,300	165	165
		20000	11,978,100	4,786,000		
		30000	2,569,000	7,175,000		

Maksud Bekalan 10 – PERBENDAHARAAN
Pegawai Pengawal : KETUA SETIAUSAHA PERBENDAHARAAN

B.10

Butiran	Program/Aktiviti	Kod (Objek Am)		Anggaran	Anggaran	Bil. Jawatan	
				2024	2025	2024	2025
				RM	RM		
020400	Antarabangsa	<u>4,522,600</u>	<u>5,196,400</u>		
		10000		2,959,800	3,154,900	29	29
		20000		1,501,400	236,500		
		30000		61,400	1,640,900		
		50000		0	164,100		
020500	Kastam Diraja Malaysia	<u>1,155,337,800</u>	<u>1,232,554,500</u>		
		10000		807,500,000	827,574,500	14,872	14,872
		20000		318,544,400	375,943,500		
		30000		28,310,400	27,556,500		
		40000		483,000	480,000		
		50000		500,000	1,000,000		
030000	STRATEGI PELABURAN	<u>107,538,100</u>	<u>85,804,200</u>		
		10000		23,468,600	23,627,300	278	278
		20000		13,019,500	12,006,900		
		30000		0	145,000		
		40000		71,000,000	50,000,000		
		50000		50,000	25,000		
030100	Syarikat Pelaburan Kerajaan	<u>31,991,300</u>	<u>12,056,000</u>		
		10000		5,535,900	5,631,500	62	62
		20000		5,455,400	6,424,500		
		40000		21,000,000	0		
030200	Pengurusan Strategik Badan Berkanun	<u>3,772,500</u>	<u>3,902,700</u>		
		10000		3,622,100	3,749,100	41	41
		20000		150,400	153,600		
030300	Pelaburan Strategik	<u>7,893,200</u>	<u>7,882,900</u>		
		10000		7,463,200	7,232,900	85	85
		20000		430,000	490,000		
		30000		0	145,000		
		50000		0	15,000		
030400	Pengurusan Aset Awam	<u>13,881,100</u>	<u>11,962,600</u>		
		10000		6,847,400	7,013,800	90	90
		20000		6,983,700	4,938,800		
		50000		50,000	10,000		
030500	Lembaga Pembangunan Langkawi (LADA)	<u>50,000,000</u>	<u>50,000,000</u>		
		40000		50,000,000	50,000,000		

Maksud Bekalan 10 – **PERBENDAHARAAN**
Pegawai Pengawal : **KETUA SETIAUSAHA PERBENDAHARAAN**

B.10

Butiran	Program/Aktiviti	Kod (Objek Am)	Anggaran		Bil. Jawatan	
			2024 RM	2025 RM	2024	2025
040000 PERKHIDMATAN KEWANGAN AWAM		...	<u>221,790,700</u>	<u>222,507,400</u>		
		10000	132,111,400	134,506,400	<u>2,497</u>	<u>2,497</u>
		20000	69,853,600	69,479,400		
		30000	11,806,200	8,991,200		
		40000	1,512,500	2,085,400		
		50000	6,507,000	7,445,000		
040100 Perolehan Kerajaan		...	<u>41,544,500</u>	<u>42,848,100</u>		
		10000	21,819,200	21,236,400	302	302
		20000	13,223,300	14,171,700		
		50000	6,502,000	7,440,000		
040200 Pesuruhjaya Khas Cukai Pendapatan		...	<u>1,964,500</u>	<u>2,215,400</u>		
		10000	1,643,600	1,899,800	14	14
		20000	266,900	295,100		
		30000	54,000	20,500		
040300 Tribunal Rayuan Kastam		...	<u>2,113,000</u>	<u>1,789,000</u>		
		10000	1,901,500	1,560,000	21	21
		20000	211,500	229,000		
040400 Perbendaharaan Malaysia Sabah		...	<u>4,508,900</u>	<u>5,941,900</u>		
		10000	2,551,300	2,833,200	46	46
		20000	952,600	1,051,500		
		30000	0	501,300		
		40000	1,000,000	1,550,900		
		50000	5,000	5,000		
040500 Perbendaharaan Malaysia Sarawak		...	<u>4,152,900</u>	<u>4,287,900</u>		
		10000	2,663,400	2,621,800	46	46
		20000	964,000	1,206,600		
		30000	100,000	15,000		
		40000	425,500	444,500		
040600 Penilaian dan Perkhidmatan Harta		...	<u>167,506,900</u>	<u>165,425,100</u>		
		10000	101,532,400	104,355,200	2,068	2,068
		20000	54,235,300	52,525,500		
		30000	11,652,200	8,454,400		
		40000	87,000	90,000		
050000 PERKHIDMATAN PERAKAUNAN		...	<u>282,300,800</u>	<u>280,400,600</u>		
		10000	151,159,900	153,616,600	<u>2,551</u>	<u>2,551</u>
		20000	122,711,500	112,195,400		
		30000	8,177,800	14,337,000		
		40000	251,600	251,600		

Maksud Bekalan 10 – PERBENDAHARAAN
Pegawai Pengawal : KETUA SETIAUSAHA PERBENDAHARAAN

B.10

Butiran	Program/Aktiviti	Kod (Objek Am)	Anggaran		Bil. Jawatan	
			2024 RM	2025 RM	2024	2025
050100	Pembangunan Perakaunan dan Pengurusan	...	<u>37,874,200</u>	<u>35,727,500</u>	296	296
		10000	20,163,000	17,221,700		
		20000	17,120,700	17,985,600		
		30000	338,900	268,600		
		40000	251,600	251,600		
050200	Pengurusan Wang Tak Dituntut	...	<u>18,149,600</u>	<u>14,584,400</u>	71	71
		10000	4,482,100	4,517,400		
		20000	13,623,400	7,484,800		
		30000	44,100	2,582,200		
050300	Pengurusan Teknologi Maklumat	...	<u>63,085,400</u>	<u>62,197,600</u>	157	157
		10000	12,550,300	12,046,200		
		20000	47,036,100	47,954,400		
		30000	3,499,000	2,197,000		
050400	Pengurusan Operasi Pejabat Perakaunan	...	<u>96,838,800</u>	<u>105,292,200</u>	1,555	1,555
		10000	82,615,600	87,033,600		
		20000	14,023,200	15,041,000		
		30000	200,000	3,217,600		
050500	Perkhidmatan Operasi Pusat dan Agensi	...	<u>7,203,700</u>	<u>7,807,700</u>	104	104
		10000	6,890,100	7,280,500		
		20000	313,600	522,700		
		30000	0	4,500		
050600	Pengurusan Audit Dalam	...	<u>9,868,000</u>	<u>10,910,100</u>	140	140
		10000	9,062,200	9,477,000		
		20000	805,800	1,420,100		
		30000	0	13,000		
050700	Khidmat Perunding	...	<u>23,222,100</u>	<u>18,073,000</u>	61	61
		10000	4,922,200	5,290,100		
		20000	16,573,100	8,319,300		
		30000	1,726,800	4,463,600		
050800	Pengurusan Perakaunan Kementerian Kewangan	...	<u>5,026,500</u>	<u>5,006,600</u>	61	61
		10000	4,636,200	4,453,300		
		20000	375,300	543,300		
		30000	15,000	10,000		
050900	Institut Perakaunan Negara (IPN)	...	<u>21,032,500</u>	<u>20,801,500</u>	106	106
		10000	5,838,200	6,296,800		
		20000	12,840,300	12,924,200		
		30000	2,354,000	1,580,500		

Maksud Bekalan 10 – **PERBENDAHARAAN**
Pegawai Pengawal : **KETUA SETIAUSAHA PERBENDAHARAAN**

B.10

Butiran	Program/Aktiviti	Kod (Objek Am)	Anggaran		Bil. Jawatan		
			2024 RM	2025 RM	2024	2025	
060000	PROGRAM KHUSUS	<u>2,220,547,400</u>	<u>2,246,522,900</u>		
		10000		1,502,300	1,014,000		
		20000		2,213,016,300	2,236,689,900		
		30000		0	1,007,000		
		40000		6,028,800	7,812,000		
060100	Bertugas ke Luar Negara	<u>10,000,000</u>	<u>10,000,000</u>		
		20000		10,000,000	10,000,000		
060200	Emolumen Kakitangan Kontrak	<u>16,947,600</u>	<u>20,704,400</u>		
		10000		1,502,300	1,014,000		
		20000		15,287,500	19,499,400		
		40000		157,800	191,000		
060300	Fi Agensi Lembaga Hasil Dalam Negeri (LHDN)	<u>2,000,000,000</u>	<u>2,000,000,000</u>		
		20000		2,000,000,000	2,000,000,000		
060400	Sistem Maklumat Kastam (SMK)	<u>103,739,700</u>	<u>104,746,700</u>		
		20000		103,739,700	103,739,700		
		30000		0	1,007,000		
060500	Mesin Pengimbas JKDM	<u>52,854,000</u>	<u>52,854,000</u>		
		20000		52,854,000	52,854,000		
060600	Pusat Transformasi Bandar (Urban Transformation Centre - UTC)	<u>37,006,100</u>	<u>38,217,800</u>		
		20000		31,135,100	30,596,800		
		40000		5,871,000	7,621,000		
060700	Menyelenggara dan Membaiki Kuarters JKDM	<u>0</u>	<u>20,000,000</u>		
		20000		0	20,000,000		
070000	DASAR BARU	<u>0</u>	<u>78,248,600</u>		
		10000		0	76,595,400		
		40000		0	1,653,200		
070100	Pelarasan Sistem Saraan Perkhidmatan Awam (SSPA)	<u>0</u>	<u>78,248,600</u>		
		10000		0	76,595,400		
		40000		0	1,653,200		
080000	"ONE-OFF"	<u>0</u>	<u>16,000,000</u>		
		20000		0	16,000,000		
080100	Kepengerusian ASEAN 2025	<u>0</u>	<u>16,000,000</u>		
		20000		0	16,000,000		
JUMLAH ANGGARAN PERBELANJAAN MENGURUS				<u>4,414,561,900</u>	<u>4,515,007,800</u>	<u>21,292</u>	<u>21,292</u>

Maksud Pembangunan 10 – **PERBENDAHARAAN**
Pegawai Pengawal : **KETUA SETIAUSAHA PERBENDAHARAAN**

P.10

Butiran (Projek)	Tajuk	Jumlah Anggaran Harga Projek	Perbelanjaan Sebenar 2023	Anggaran Dipinda 2024	Anggaran Tahun 2025	
					Cara Langsung	Pinjaman
(1)	(2)	(3) RM	(4) RM	(5) RM	(6) RM	(7) RM
00114	Projek Pembangunan Langkawi	43,531,213	2,485,548	4,400,000	9,528,000	0
00500	Baikpulih Pejabat dan Kuarters	21,000,000	0	0	2,000,000	0
01000	Pembesaran / Menaiktaraf INSPEN	59,620,000	9,068,866	7,062,900	1,555,600	0
06000	Pengkomputeran Jabatan Akauntan Negara	20,000,000	445,399	2,470,000	4,000,000	0
07000	Projek Institut Perakaunan Negara	314,777,000	29,994,847	38,300,000	67,740,000	0
09000	Pelbagai Suntikan Modal	80,680,821,939	11,458,198,163	9,057,199,300	7,063,727,900	0
09200	Projek Berimpak Tinggi dan Kesejahteraan Rakyat	100,000,000	0	0	100,000,000	0
10000	Pengkomputeran Perbendaharaan	25,000,000	0	0	824,000	0
11000	Pengkomputeran NAPIC	32,255,800	850,000	7,500,000	15,519,100	0
50000	PPP/PFI	2,069,422,711	110,105,541	110,205,600	110,205,600	0
78000	Program Pembiayaan	23,250,000	0	0	23,250,000	0
90000	Pejabat dan Rumah Kediaman Kastam	304,845,870	7,595,445	28,850,000	41,824,400	0
91000	Kelengkapan Operasi Kastam	913,870,900	32,908,060	95,000,000	183,174,200	0
JUMLAH ANGGARAN PERBELANJAAN PEMBANGUNAN		84,608,395,433	11,651,651,869	9,350,987,800	7,623,348,800	0

ANGGARAN PERBELANJAAN MENGURUS BAGI TAHUN 2025 MENGIKUT OBJEK AM

<i>Kod (Objek Am)</i>	<i>Jenis Perbelanjaan</i>	<i>Anggaran</i>	<i>Anggaran</i>
		<i>Tahun 2024 RM</i>	<i>Tahun 2025 RM</i>
10000	Emolumen	377,712,500	2,417,821,300
20000	Perkhidmatan dan Bekalan	2,621,189,400	510,596,400
30000	Aset	755,425,000	48,006,200
40000	Pemberian dan Kenaan Bayaran Tetap	43,988,909,800	46,739,999,700
50000	Perbelanjaan-perbelanjaan Lain	160,000,000	151,000,100
JUMLAH ANGGARAN PERBELANJAAN MENGURUS PERKHIDMATAN AM PERBENDAHARAAN		47,903,236,700	49,867,423,700

Butiran	Program/Aktiviti	Kod (Objek Am)	Anggaran	Anggaran	Bil. Jawatan	
			2024	2025	2024	2025
			RM	RM		
010000	BAYARAN PERKHIDMATAN IKHTISAS DAN KOMISEN	...	308,000,000	308,000,000		
		20000	308,000,000	308,000,000		
010100	Perkhidmatan Penyelidikan Khas	...	300,000,000	300,000,000		
		20000	300,000,000	300,000,000		
010200	Bayaran Sewa Kereta Saloon Jabatan-jabatan Kerajaan	...	8,000,000	8,000,000		
		20000	8,000,000	8,000,000		
020000	BAYARAN PINDAHAN DAN PEMBERIAN	...	45,724,636,400	47,727,823,300		
		10000	377,712,500	2,417,821,300		
		20000	2,313,189,400	202,596,400		
		30000	755,425,000	48,006,200		
		40000	42,278,309,500	45,059,399,400		
020100	Elaun Ex-Gratia dan Pemberian Saguhati	...	8,000,000	9,000,000		
		40000	8,000,000	9,000,000		
020200	Bayaran Balik kepada Sarawak dan Sabah Mengenai Wang Penyerahan dan Tanggungjawab Kewangan di bawah Hak-hak Tulen	...	10,300	9,800		
		40000	10,300	9,800		
020300	Bantuan Bayaran Bunga di atas Pinjaman Syarikat Kemajuan Perumahan Borneo (Sabah)	...	8,400	6,000		
		40000	8,400	6,000		
020400	Bayaran Perkhidmatan	...	450,000,000	450,000,000		
		40000	450,000,000	450,000,000		
020500	Subsidi dan Bantuan Tunai	...	35,839,231,000	34,005,063,300		
		40000	35,839,231,000	34,005,063,300		
020600	Inisiatif Kos Sara Hidup	...	0	700,000,000		
		40000	0	700,000,000		
020700	Pemberian di bawah Senarai Bersama	...	850,000,000	935,000,000		
		40000	850,000,000	935,000,000		
020800	Perbelanjaan Pertukaran Wang / Penyelarasan Pelaburan	...	20,000,000	30,000,000		
		40000	20,000,000	30,000,000		
020900	Bayaran untuk Sektor Strategik	...	1,700,427,000	1,937,489,700		
		40000	1,700,427,000	1,937,489,700		
021000	Subsidi Kadar Faedah kepada Bank Pembangunan Malaysia Berhad (BPMB)	...	37,500,000	35,000,000		
		40000	37,500,000	35,000,000		

Butiran	Program/Aktiviti	Kod (Objek Am)	Anggaran	Anggaran	Bil. Jawatan	
			2024	2025	2024	2025
			RM	RM		
021100	Subsidi Faedah Imbuan Tabung ... Pinjaman	...	1,626,740,000	2,101,400,000
		40000	1,626,740,000	2,101,400,000		
021200	Bayaran Pemansuhan Duti ... Import dan Eksais atas Barangan Petroleum kepada Negeri Sabah dan Sarawak	...	240,000,000	240,000,000
		40000	240,000,000	240,000,000		
021300	Pemberian Kemudahan Asas ... Kecil	...	100,000,000	100,000,000
		40000	100,000,000	100,000,000		
021400	Pemberian Kemudahan Projek ... Khas	...	4,201,751,900	6,513,087,700
		10000	377,712,500	2,417,821,300		
		20000	2,313,189,400	202,154,800		
		30000	755,425,000	48,006,200		
		40000	755,425,000	3,845,105,400		
021500	Pembiayaan Funding Gap KTMB	300,000,000	300,000,000
		40000	300,000,000	300,000,000		
021600	Sumbangan Malaysia kepada ... Tabung Kerjasama Kewangan ASEAN dan AMRO	...	5,993,900	6,800,000
		40000	5,993,900	6,800,000		
021700	Pemberian Bantuan Bil Lampu ... kepada PBT	...	160,000,000	160,000,000
		40000	160,000,000	160,000,000		
021800	Pemberian Penyelenggaraan ... Cerun Jalan Raya Negeri	...	75,000,000	75,000,000
		40000	75,000,000	75,000,000		
021900	Kulim Hi-Tech	...	1,500,000	1,000,000
		40000	1,500,000	1,000,000		
022000	Sumbangan Bantuan ... Kemanusiaan	...	100	20,000,000
		40000	100	20,000,000		
022100	Pejabat World Bank Group dan ... Pejabat Wilayah Bank Pembangunan Islam (IsDB) di KL	...	18,473,600	18,966,600
		20000	0	441,600		
		40000	18,473,600	18,525,000		
022200	Perkhidmatan Am Kementerian	100	100
		40000	100	100		
022300	Credit Guarantee and Investment ... Facility (CGIF)	...	100	100
		40000	100	100		
022400	Pembiayaan Funding Gap Felcra ... Berhad	...	90,000,000	90,000,000
		40000	90,000,000	90,000,000		

Butiran	Program/Aktiviti	Kod (Objek Am)	Anggaran	Anggaran	Bil. Jawatan	
			2024	2025	2024	2025
			RM	RM		
030000	BAYARAN TUNTUTAN INSURANS DAN PAMPASAN	...	4,600,200	4,600,200		
		40000	4,600,200	4,600,200		
030100	Tuntutan kerana Kemalangan Kereta Kerajaan	...	100,000	100,000		
		40000	100,000	100,000		
030200	Pampasan kerana Tuntutan yang dibuat kepada Kerajaan	...	4,500,000	4,500,000		
		40000	4,500,000	4,500,000		
030300	Pampasan kerana Kerosakan disebabkan oleh Pasukan Keselamatan	...	100	100		
		40000	100	100		
030400	Pelbagai Pampasan	...	100	100		
		40000	100	100		
040000	BAYARAN GANTI, PULANGBALIK DAN HAPUSKIRA	...	1,730,000,000	1,721,000,100		
		40000	1,570,000,000	1,570,000,000		
		50000	160,000,000	151,000,100		
040100	Bayaran Balik Hasil	...	100,000,000	120,000,000		
		50000	100,000,000	120,000,000		
040200	Kehilangan Barang-barang dan Wang Kerajaan	...	5,000,000	1,000,000		
		50000	5,000,000	1,000,000		
040300	Hapuskira Pinjaman	...	25,000,000	100		
		50000	25,000,000	100		
040400	Lain-lain Bayaran Balik	...	100,000,000	100,000,000		
		40000	70,000,000	70,000,000		
		50000	30,000,000	30,000,000		
040500	Lembaga Pinjaman Perumahan Sektor Awam	...	1,500,000,000	1,500,000,000		
		40000	1,500,000,000	1,500,000,000		
990000	KOMITMEN KEWANGAN	...	136,000,100	106,000,100		
		40000	136,000,100	106,000,100		
990100	Malaysia Airports Holdings Bhd (MAHB) - Bayaran MARCS	...	90,000,000	60,000,000		
		40000	90,000,000	60,000,000		
990200	Asset Global Network Sdn Bhd	...	100	100		
		40000	100	100		

Maksud Bekalan 11 – PERKHIDMATAN AM PERBENDAHARAAN
 Pegawai Pengawal : KETUA SETIAUSAHA PERBENDAHARAAN

B.11

Butiran	Program/Aktiviti	Kod (Objek Am)	Anggaran	Anggaran	Bil. Jawatan	
			2024	2025	2024	2025
			RM	RM		
990300	Malaysia Airports Holdings Bhd (MAHB) - Pengambilalihan Litar F1	... 40000	46,000,000	46,000,000		
			46,000,000	46,000,000		
JUMLAH ANGGARAN PERBELANJAAN MENGURUS			47,903,236,700	49,867,423,700		

ANGGARAN PERBELANJAAN MENGURUS BAGI TAHUN 2025 MENGIKUT OBJEK AM

<i>Kod (Objek Am)</i>	<i>Jenis Perbelanjaan</i>	<i>Anggaran</i>	
		<i>Tahun 2024 RM</i>	<i>Tahun 2025 RM</i>
40000	Pemberian dan Kenaan Bayaran Tetap	1,660,700,400	1,899,500,600
JUMLAH ANGGARAN PERBELANJAAN MENGURUS PERUNTUKAN KEPADA KUMPULAN WANG TERKANUN		1,660,700,400	1,899,500,600

Butiran	Program/Aktiviti	Kod (Objek Am)	Anggaran	Anggaran	Bil. Jawatan	
			2024	2025	2024	2025
			RM	RM		
010000	KUMPULAN WANG RIZAB NEGERI	...	<u>400,000,000</u>	<u>400,000,000</u>		
		40000	400,000,000	400,000,000		
010100	Kumpulan Wang Rizab Negeri	...	<u>400,000,000</u>	<u>400,000,000</u>		
		40000	400,000,000	400,000,000		
020000	KUMPULAN WANG AMANAH SKIM BIASISWA SUKAN PERSEKUTUAN	...	<u>2,000,000</u>	<u>2,000,000</u>		
		40000	2,000,000	2,000,000		
020100	Kumpulan Wang Amanah Skim Biasiswa Sukan Persekutuan	...	<u>2,000,000</u>	<u>2,000,000</u>		
		40000	2,000,000	2,000,000		
030000	KUMPULAN WANG PERSARAAN	...	<u>500,000,000</u>	<u>500,000,000</u>		
		40000	500,000,000	500,000,000		
030100	Kumpulan Wang Persaraan	...	<u>500,000,000</u>	<u>500,000,000</u>		
		40000	500,000,000	500,000,000		
040000	KUMPULAN WANG AMANAH BANTUAN BENCANA NEGARA	...	<u>200,000,000</u>	<u>200,000,000</u>		
		40000	200,000,000	200,000,000		
040100	Kumpulan Wang Amanah Bantuan Bencana Negara	...	<u>200,000,000</u>	<u>200,000,000</u>		
		40000	200,000,000	200,000,000		
050000	KUMPULAN WANG PEMBANGUNAN	...	<u>100</u>	<u>100</u>		
		40000	100	100		
050100	Kumpulan Wang Pembangunan	...	<u>100</u>	<u>100</u>		
		40000	100	100		
060000	KUMPULAN WANG AMANAH LEMBAGA PEPERIKSAAN	...	<u>200,000,000</u>	<u>200,000,000</u>		
		40000	200,000,000	200,000,000		
060100	Kumpulan Wang Amanah Lembaga Peperiksaan	...	<u>200,000,000</u>	<u>200,000,000</u>		
		40000	200,000,000	200,000,000		
070000	KUMPULAN WANG AMANAH TABUNG MODAL PUSINGAN JABATAN PEMBANGUNAN KOPERASI	...	<u>100,000,000</u>	<u>100,000,000</u>		
		40000	100,000,000	100,000,000		
070100	Kumpulan Wang Amanah Tabung Modal Pusingan Jabatan Pembangunan Koperasi	...	<u>100,000,000</u>	<u>100,000,000</u>		
		40000	100,000,000	100,000,000		
080000	KUMPULAN WANG AMANAH SUKAN NEGARA	...	<u>50,000,000</u>	<u>50,000,000</u>		
		40000	50,000,000	50,000,000		
080100	Kumpulan Wang Amanah Sukan Negara	...	<u>50,000,000</u>	<u>50,000,000</u>		
		40000	50,000,000	50,000,000		

Butiran	Program/Aktiviti	Kod (Objek Am)	Anggaran	Anggaran	Bil. Jawatan	
			2024	2025	2024	2025
			RM	RM		
090000	KUMPULAN WANG AMANAH PELAJAR MISKIN	...	<u>130,000,000</u>	<u>180,000,000</u>		
		40000	130,000,000	180,000,000		
090100	Kumpulan Wang Amanah Pelajar Miskin	...	<u>130,000,000</u>	<u>180,000,000</u>		
		40000	130,000,000	180,000,000		
100000	KUMPULAN WANG AMANAH PENDIDIKAN, PERUNDINGAN DAN PENYELIDIKAN, INSTITUT PENILAIAN NEGARA (INSPEN)	...	<u>500,000</u>	<u>500,000</u>		
		40000	500,000	500,000		
100100	Kumpulan Wang Amanah Pendidikan, Perundingan dan Penyelidikan, Institut Penilaian Negara (INSPEN)	...	<u>500,000</u>	<u>500,000</u>		
		40000	500,000	500,000		
110000	KUMPULAN WANG AMANAH PINJAMAN PERUMAHAN UNTUK GOLONGAN BERPENDAPATAN RENDAH SABAH/SARAWAK	...	<u>20,000,000</u>	<u>20,000,000</u>		
		40000	20,000,000	20,000,000		
110100	Kumpulan Wang Amanah Pinjaman Perumahan Untuk Golongan Berpendapatan Rendah Sabah/Sarawak	...	<u>20,000,000</u>	<u>20,000,000</u>		
		40000	20,000,000	20,000,000		
120000	KUMPULAN WANG AMANAH TABUNG BANTUAN PERUBATAN (TBP)	...	<u>40,000,000</u>	<u>40,000,000</u>		
		40000	40,000,000	40,000,000		
120100	Kumpulan Wang Amanah Tabung Bantuan Perubatan (TBP)	...	<u>40,000,000</u>	<u>40,000,000</u>		
		40000	40,000,000	40,000,000		
130000	KUMPULAN WANG AMANAH DANA AUTOMOTIF BUMIPUTERA	...	<u>10,000,000</u>	<u>10,000,000</u>		
		40000	10,000,000	10,000,000		
130100	Kumpulan Wang Amanah Dana Automotif Bumiputera	...	<u>10,000,000</u>	<u>10,000,000</u>		
		40000	10,000,000	10,000,000		
140000	KUMPULAN WANG AMANAH BAGI PEMBANGUNAN PROJEK ICT SEKTOR AWAM	...	<u>200,000</u>	<u>100</u>		
		40000	200,000	100		
140100	Kumpulan Wang Amanah Bagi Pembangunan Projek ICT Sektor Awam	...	<u>200,000</u>	<u>100</u>		
		40000	200,000	100		

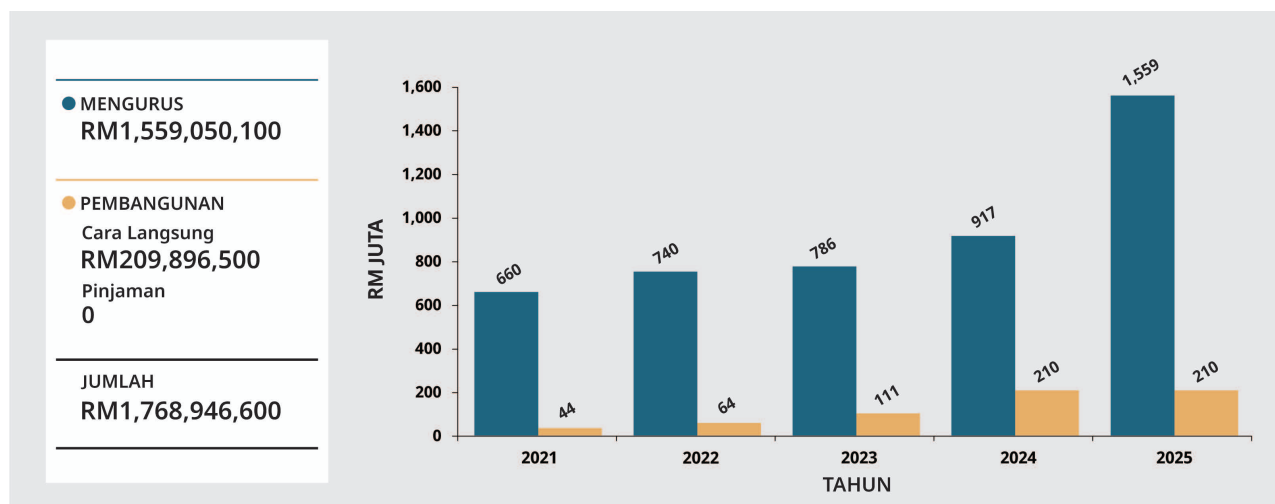
Butiran	Program/Aktiviti	Kod (Objek Am)	Anggaran		Bil. Jawatan		
			2024 RM	2025 RM	2024	2025	
150000	KUMPULAN WANG PINJAMAN KEPADA ... BADAN BERKANUN DAN BADAN- BADAN LAIN	<u>100</u>	<u>100</u>		
		40000	100	100	100		
150100	Kumpulan Wang Pinjaman Kepada Badan Berkanun dan Badan-badan Lain	<u>100</u>	<u>100</u>		
		40000	100	100	100		
160000	KUMPULAN WANG AMANAH TABUNG BAYARAN BALIK CUKAI	<u>100</u>	<u>100</u>		
		40000	100	100	100		
160100	Kumpulan Wang Amanah Tabung Bayaran Balik Cukai	<u>100</u>	<u>100</u>		
		40000	100	100	100		
170000	KUMPULAN WANG BAGI PEMBAYARAN ... BALIK CUKAI BARANG DAN PERKHIDMATAN (CBP)	<u>100</u>	<u>100</u>		
		40000	100	100	100		
170100	Kumpulan Wang bagi Pembayaran Balik Cukai Barang dan Perkhidmatan (CBP)	<u>100</u>	<u>100</u>		
		40000	100	100	100		
180000	KUMPULAN WANG AMANAH KEDAULATAN MARITIM NEGARA	<u>2,000,000</u>	<u>2,000,000</u>		
		40000	2,000,000	2,000,000	2,000,000		
180100	Kumpulan Wang Amanah Kedaulatan Maritim Negara	<u>2,000,000</u>	<u>2,000,000</u>		
		40000	2,000,000	2,000,000	2,000,000		
190000	KUMPULAN WANG AMANAH PROJEK PENANDAAN DAN PENGUKURAN SEMPADAN BERSAMA DI ANTARA NEGERI-NEGERI SEMENANJUNG MALAYSIA	<u>5,000,000</u>	<u>3,000,000</u>		
		40000	5,000,000	5,000,000	3,000,000		
190100	Kumpulan Wang Amanah Projek Penandaan dan Pengukuran Sempadan Bersama di antara Negeri-negeri Semenanjung Malaysia	<u>5,000,000</u>	<u>3,000,000</u>		
		40000	5,000,000	5,000,000	3,000,000		
200000	KUMPULAN WANG AMANAH KEBUDAYAAN DAN KEBAJIKAN PENGGIAT SENI	<u>1,000,000</u>	<u>100</u>		
		40000	1,000,000	1,000,000	100		
200100	Kumpulan Wang Amanah Kebudayaan dan Kebajikan Penggiat Seni	<u>1,000,000</u>	<u>100</u>		
		40000	1,000,000	1,000,000	100		

Butiran	Program/Aktiviti	Kod (Objek Am)	Anggaran		Bil. Jawatan	
			2024 RM	2025 RM	2024	2025
210000	KUMPULAN WANG AMANAH RAKYAT MALAYSIA DI LUAR NEGERI	...	0	2,000,000		
		40000	0	2,000,000		
210100	Kumpulan Wang Amanah Rakyat ... Malaysia di Luar Negeri	...	0	2,000,000		
		40000	0	2,000,000		
220000	KUMPULAN WANG AMANAH MALAYSIA ... SCIENCE ENDOWMENT (MSE)	...	0	170,000,000		
		40000	0	170,000,000		
220100	Kumpulan Wang Amanah Malaysia Science Endowment (MSE)	...	0	170,000,000		
		40000	0	170,000,000		
230000	KUMPULAN WANG AMANAH PROJEK PERUMAHAN RAKYAT DIMILIKI	...	0	20,000,000		
		40000	0	20,000,000		
230100	Kumpulan Wang Amanah Projek ... Perumahan Rakyat Dimiliki	...	0	20,000,000		
		40000	0	20,000,000		
JUMLAH ANGGARAN PERBELANJAAN MENGURUS			1,660,700,400	1,899,500,600		

Kementerian Luar Negeri

Maksud Bekalan/Pembangunan 13

CARTA PERBELANJAAN SEBENAR (2021 – 2023) DAN PERUNTUKAN (2024 – 2025) BAGI MENGURUS DAN PEMBANGUNAN



VISI

Perkhidmatan luar negeri yang unggul dan berpandangan ke hadapan dalam mempromosi dan melindungi kepentingan negara, serta meletakkan Malaysia sebagai sebuah negara yang terus dipercayai dan ahli komuniti antarabangsa yang bertanggungjawab.

MISI

Memelihara dan melindungi kedaulatan serta kepentingan Malaysia melalui diplomasi yang berkesan oleh sekumpulan diplomat bertaraf dunia.

PELANGGAN

- (i) Kementerian/Jabatan/Agensi
- (ii) Orang Awam/Warga Asing
- (iii) Pertubuhan Antarabangsa
- (iv) Perwakilan Diplomatik Asing
- (v) Sektor Swasta

KERANGKA KEBERHASILAN KEMENTERIAN

PRESTASI OUTCOME KEMENTERIAN

Outcome 1 : Kebebasan berdaulat dan keutuhan Wilayah Malaysia terpelihara

Petunjuk Prestasi Utama	2023 (Sebenar)	2024 (Sasaran)	2025 (Sasaran)
Peratusan isu yang dibincangkan dan dipersetujui semasa mesyuarat dua hala, serantau dan antarabangsa (%)	100.00	100.00	100.00
Peratusan perjanjian antarabangsa, Memorandum Persefahaman (MoU) dan kenyataan bersama yang dimeterai (%)	100.00	100.00	100.00

Outcome 2 : Kepentingan Malaysia di persada antarabangsa terpelihara

Petunjuk Prestasi Utama	2023 (Sebenar)	2024 (Sasaran)	2025 (Sasaran)
Peratusan inisiatif, usul dan cadangan Malaysia yang diterima di peringkat antarabangsa (%)	100.00	100.00	100.00
Peratusan kehadiran ke mesyuarat berkepentingan di peringkat antarabangsa (%)	100.00	100.00	100.00

PROGRAM 1 : PENGURUSAN

PRESTASI OUTCOME PROGRAM

Outcome : Penyampaian perkhidmatan yang berkesan

Petunjuk Prestasi Utama	2023 (Sebenar)	2024 (Sasaran)	2025 (Sasaran)
Peratusan pencapaian Piagam Pelanggan (%)	95.00	95.00	95.00
Indeks Kepuasan Pelanggan (%)	95.00	95.00	95.00

Aktiviti 1 : Khidmat Pengurusan

Fungsi : Menyelia perkara berkaitan pengurusan Kementerian seperti teknologi maklumat dan komunikasi, kewangan, pengurusan sumber manusia, inspektorat, pembangunan dan perundangan.

Aktiviti 2 : Pentadbiran Am

Fungsi : (a) Memastikan urusan pentadbiran dan perkhidmatan sokongan Kementerian dilaksanakan dengan cekap dan berkesan; dan
(b) Memastikan pelaksanaan dasar dan polisi Kerajaan memberikan impak serta kesan kepada hubungan Malaysia dengan negara luar.

Aktiviti 3 : Protokol

- Fungsi :
- (a) Memastikan hubungan Malaysia dengan negara asing adalah berlandaskan kepada amalan protokol antarabangsa dan tempatan serta memastikan perwakilan negara asing dan pertubuhan antarabangsa di Malaysia menerima layanan selaras dengan peruntukan konvensyen antarabangsa yang berkenaan atau berdasarkan timbal balas;
 - (b) Menyediakan perkhidmatan berkaitan urusan protokol termasuk kendalian majlis rasmi yang melibatkan perwakilan asing di Malaysia dan menyediakan perkhidmatan berkaitan keistimewaan/kekebalan diplomatik berlandaskan konvensyen antarabangsa;
 - (c) Merancang, menyelia dan menyelaraskan lawatan pembesar asing ke Malaysia; dan
 - (d) Menyediakan perkhidmatan konsular untuk membantu rakyat Malaysia di dalam dan luar negara serta warga asing di Malaysia dalam keperluan konsular mereka.

PROGRAM 2 : HUBUNGAN DIPLOMASI DAN KERJASAMA PELBAGAI HALA

PRESTASI OUTCOME PROGRAM

Outcome 1 : Hubungan pelbagai hala dan serantau yang utuh

Petunjuk Prestasi Utama	2023 (Sebenar)	2024 (Sasaran)	2025 (Sasaran)
Peratusan resolusi, dokumen hasil dan instrumen antarabangsa yang dipersetujui untuk diterima pakai (%)	100.00	100.00	100.00
Peratusan pelaksanaan dan penyertaan program/aktiviti antarabangsa dan serantau yang telah dipersetujui (%)	100.00	100.00	100.00

Outcome 2 : Pendirian negara diketengahkan dan dipertahankan secara berkesan

Petunjuk Prestasi Utama	2023 (Sebenar)	2024 (Sasaran)	2025 (Sasaran)
Peratusan penyertaan dalam program, mesyuarat/persidangan serantau dan antarabangsa (%)	100.00	100.00	100.00
Peratusan pelantikan Malaysia ke badan antarabangsa dan serantau yang berjaya (%)	100.00	100.00	100.00

Aktiviti 1 : Ekonomi Pelbagai Hala dan Alam Sekitar

- Fungsi :
- Merumus dasar dan menyelaraskan pendirian yang perlu diambil oleh Malaysia dalam isu pelbagai hala yang melibatkan ekonomi, sains dan teknologi, alam sekitar, teknologi hijau dan pembangunan mampan di forum antarabangsa.

Aktiviti 2 : Hak Asasi Manusia dan Kemanusiaan

Fungsi : Menyelaras pendirian Malaysia di peringkat pelbagai hala berkaitan hak asasi manusia, sosial, kemanusiaan dan dialog antara kepercayaan dan ketamadunan serta bekerja rapat dengan agensi Kerajaan yang berkaitan untuk memastikan obligasi Malaysia di peringkat antarabangsa dapat dipenuhi.

Aktiviti 3 : Keselamatan Pelbagai Hala dan Pertubuhan Antarabangsa

Fungsi : (a) Mempromosi, memelihara dan mempertahankan pendirian negara mengenai isu keselamatan pelbagai hala;
(b) Menyelaras pendirian negara yang koheren mengenai isu keselamatan antarabangsa dengan Kementerian dan Agensi lain; dan
(c) Memantau serta menganalisa isu keselamatan pelbagai hala di peringkat serantau dan antarabangsa.

Aktiviti 4 : Pertubuhan Kerjasama Islam (OIC) dan Kerjasama Serantau

Fungsi : Bertanggungjawab bagi memantau, merangka dan menyelaras hubungan pelbagai hala dan pertubuhan serantau antara Malaysia dan negara anggota OIC dan kerjasama serantau serta isu hal ehwal Islam dalam konteks hubungan antarabangsa.

Aktiviti 5 : Politik Pelbagai Hala

Fungsi : (a) Merangka, menyelaras dan mengkaji setiap perkembangan dalam usaha memelihara dan mempertahankan dasar, kepentingan dan pendirian Malaysia di Pertubuhan Bangsa-Bangsa Bersatu (PBB), Komanwel, Gerakan Negara-Negara Berkecuali (NAM), Kumpulan 77 (G77), Mahkamah Jenayah Antarabangsa, Mahkamah Keadilan Antarabangsa, Mahkamah Tetap Timbang Tara dan organisasi parlimen antarabangsa dan serantau;
(b) Menyelaras pencalonan Malaysia ke pertubuhan antarabangsa; dan
(c) Mengenal pasti laluan agar Malaysia boleh diwakili melalui lantikan/pemilihan/perkhidmatan yang dipinjamkan (*secondment*) di peringkat organisasi antarabangsa seperti PBB dan Komanwel.

Aktiviti 6 : Kerjasama dan Pembangunan Antarabangsa

Fungsi : Merancang, mengendali dan menyelaras Program Kerjasama Teknikal Malaysia (MTCP) dan program kerjasama teknikal bersama agensi kerjasama serantau dan antarabangsa serta mengendali dan menyelaras isu yang berkaitan dengan hal ehwal Kerjasama Selatan-Selatan.

Aktiviti 7 : Pihak Berkuasa Kebangsaan (PBK) kepada Konvensyen Senjata Kimia

Fungsi : Melaksanakan obligasi negara terhadap Konvensyen Senjata Kimia seperti membuat deklarasi dan menjalankan pemeriksaan terhadap industri kimia dan bekerjasama dengan Organisation for the Prohibition of Chemical Weapons (OPCW) untuk menjalankan latihan di Malaysia kepada kakitangan Malaysia ke arah mencapai pematuhan perjanjian yang berkesan.

Aktiviti 8 : Sekretariat Kebangsaan ASEAN-Malaysia

Fungsi : (a) Melindungi, mempromosi dan memelihara kepentingan Malaysia dan serantau berkaitan tiga tonggak utama The Association of South East Asian Nations (ASEAN) terutamanya dalam isu politik dan keselamatan di platform ASEAN; dan
(b) Menguruskan penglibatan Malaysia ke Sidang Kemuncak ASEAN dan sidang kemuncak berkaitan, mesyuarat, persidangan dan seminar yang berkaitan serta bekerjasama dengan Perwakilan Tetap Malaysia ke ASEAN, Sekretariat ASEAN, Kementerian dan agensi Malaysia serta organisasi masyarakat sivil dalam hal berkaitan dengan kerjasama ASEAN.

PROGRAM 3 : PERANCANGAN DASAR, STRATEGIK DAN PENYELIDIKAN

PRESTASI OUTCOME PROGRAM

Outcome 1 : Wilayah dan Maritim Malaysia terpelihara

Petunjuk Prestasi Utama	2023 (Sebenar)	2024 (Sasaran)	2025 (Sasaran)
Peratusan isu perbincangan yang berkaitan perairan dan sempadan maritim Malaysia yang berjaya dimuktamadkan/dipersetujui/mencapai kata putus/diselesaikan (%)	100.00	100.00	100.00

Outcome 2 : Organisasi yang cemerlang dan dasar luar yang berkesan

Petunjuk Prestasi Utama	2023 (Sebenar)	2024 (Sasaran)	2025 (Sasaran)
Peratusan perbincangan isu dasar/strategi (%)	100.00	100.00	100.00
Peratusan pelaksanaan kajian/penyelidikan ke atas isu dasar luar negara (%)	100.00	100.00	100.00

Aktiviti 1 : Perancangan Dasar

Fungsi : (a) Menyedia dan menyelaraskan input mengenai isu dasar luar Malaysia dan bekerjasama rapat dengan pelbagai jabatan dan agensi Kementerian;
(b) Menyedia penilaian dan analisis isu dasar luar; dan
(c) Memastikan pelan strategik Kementerian berjaya dilaksanakan.

Aktiviti 2 : Hal Ehwal Maritim

Fungsi : Mengendali, menyelaras dan menyelia agensi lain berhubung semua isu maritim termasuk rundingan mengenai persempadanan maritim dengan negara jiran, Laut China Selatan dan keselamatan maritim.

Aktiviti 3 : Pusat Serantau Asia Tenggara bagi Mencegah Keganasan (SEARCCT)

Fungsi : (a) Meningkatkan kecekapan serantau dalam mencegah keganasan menerusi program pembangunan kapasiti;
(b) Melaksana dan menerbitkan penyelidikan dalam bidang utama berkaitan keganasan dan pencegahan keganasan;
(c) Melaksana inisiatif *soft-approach* melalui komunikasi strategik dalam menentang ekstremisme; dan
(d) Meningkatkan kesedaran awam tentang ancaman keganasan serta tindakan yang perlu diambil untuk mengatasinya.

Aktiviti 4 : Institut Diplomasi dan Hubungan Luar Negeri (IDFR)

Fungsi : Menawarkan program latihan termasuk Sistem Pentadbiran Kerajaan Malaysia di Luar Negeri (SPKM) untuk pegawai Kementerian Luar Negeri serta pegawai dari kementerian/agensi Kerajaan dan luar negara yang merangkumi kursus latihan diplomatik, pengurusan krisis dan analisis strategik, pengajian bahasa asing dan pengajian peringkat Sarjana dalam bidang Sains Sosial (Strategi dan Diplomasi).

PROGRAM 4 : HUBUNGAN DIPLOMASI DAN KERJASAMA DUA HALA

PRESTASI OUTCOME PROGRAM

Outcome 1 : Kerjasama dua hala yang kukuh

Petunjuk Prestasi Utama	2023 (Sebenar)	2024 (Sasaran)	2025 (Sasaran)
Peratusan pencapaian lawatan negara/rasmi/timbal balik di peringkat tertinggi (%)	100.00	100.00	100.00
Peratusan isu dua hala dibincangkan dan dipersetujui semasa lawatan (%)	100.00	100.00	100.00
Peratusan Perjanjian Antarabangsa, Memorandum Persefahaman (MoU), kenyataan bersama dua hala yang dipersetujui/dimeterai (%)	100.00	100.00	100.00

Outcome 2 : Penyebarluasan maklumat yang efektif

Petunjuk Prestasi Utama	2023 (Sebenar)	2024 (Sasaran)	2025 (Sasaran)
Peratusan penyertaan Program Seranta dan Diplomasi Awam serta Program Sinergi Rakyat Malaysia di luar negara (%)	100.00	100.00	100.00

Aktiviti 1 : Bahagian Asia

- Fungsi :
- (a) Mengadakan rundingan dua hala mengenai isu kepentingan bersama dengan negara-negara Asia;
 - (b) Memantau dan menilai perkembangan politik, keselamatan dan ekonomi di negara bawah seliaan yang mempunyai implikasi terhadap kepentingan Malaysia sejajar dengan dasar luar negara; dan
 - (c) Menyelaras dan mengatur lawatan Seri Paduka Baginda Yang di-Pertuan Agong, Perdana Menteri, Timbalan Perdana Menteri dan Menteri Luar Negeri ke luar negara dan lawatan yang diterima dari Ketua Negara Asing, Ketua Kerajaan Asing dan Menteri Luar ke Malaysia.

Aktiviti 2 : Bahagian Eropah

- Fungsi :
- (a) Mengadakan rundingan dua hala mengenai isu kepentingan bersama dengan negara-negara Eropah;
 - (b) Memantau dan menilai perkembangan politik, keselamatan dan ekonomi di negara bawah seliaan yang mempunyai implikasi terhadap kepentingan Malaysia sejajar dengan dasar luar negara; dan
 - (c) Menyelaras dan mengatur lawatan Seri Paduka Baginda Yang di-Pertuan Agong, Perdana Menteri, Timbalan Perdana Menteri dan Menteri Luar Negeri ke luar negara dan lawatan yang diterima dari Ketua Negara Asing, Ketua Kerajaan Asing dan Menteri Luar ke Malaysia.

Aktiviti 3 : Bahagian Amerika

- Fungsi :
- (a) Mengadakan rundingan dua hala mengenai isu kepentingan bersama dengan negara-negara Amerika;
 - (b) Memantau dan menilai perkembangan politik, keselamatan dan ekonomi di negara bawah seliaan yang mempunyai implikasi terhadap kepentingan Malaysia sejajar dengan dasar luar negara; dan
 - (c) Menyelaras dan mengatur lawatan Seri Paduka Baginda Yang di-Pertuan Agong, Perdana Menteri, Timbalan Perdana Menteri dan Menteri Luar Negeri ke luar negara dan lawatan yang diterima dari Ketua Negara Asing, Ketua Kerajaan Asing dan Menteri Luar ke Malaysia.

Aktiviti 4 : Bahagian Afrika

- Fungsi :
- (a) Mengadakan rundingan dua hala mengenai isu kepentingan bersama dengan negara-negara Afrika;
 - (b) Memantau dan menilai perkembangan politik, keselamatan dan ekonomi di negara bawah seliaan yang mempunyai implikasi terhadap kepentingan Malaysia sejajar dengan dasar luar negara; dan
 - (c) Menyelaras dan mengatur lawatan Seri Paduka Baginda Yang di-Pertuan Agong, Perdana Menteri, Timbalan Perdana Menteri dan Menteri Luar Negeri ke luar negara dan lawatan yang diterima dari Ketua Negara Asing, Ketua Kerajaan Asing dan Menteri Luar ke Malaysia.

Aktiviti 5 : CLMVO

- Fungsi :
- (a) Mengadakan rundingan dua hala mengenai isu kepentingan bersama dengan negara Cambodia, Laos, Myanmar, Vietnam dan Oceania (CLMVO);
 - (b) Memantau dan menilai perkembangan politik, keselamatan dan ekonomi di negara bawah seliaan yang mempunyai implikasi terhadap kepentingan Malaysia sejajar dengan dasar luar negara; dan
 - (c) Menyelaras dan mengatur lawatan Seri Paduka Baginda Yang di-Pertuan Agong, Perdana Menteri, Timbalan Perdana Menteri dan Menteri Luar Negeri ke luar negara dan lawatan yang diterima dari Ketua Negara Asing, Ketua Kerajaan Asing dan Menteri Luar ke Malaysia.

Aktiviti 6 : Pejabat Perwakilan Luar Negeri

- Fungsi :
- (a) Meningkatkan dan mengukuhkan hubungan dua hala dengan negara tuan rumah dari segi politik, aktiviti ekonomi, kerjasama keselamatan dan pertahanan serta jalinan sosiobudaya;
 - (b) Mengukuhkan hubungan dengan kepimpinan tertinggi, ahli politik, pelabur, usahawan dan pihak berkepentingan di negara asing; dan
 - (c) Meningkatkan dan mengukuhkan perkhidmatan kepada semua pelanggan.

Aktiviti 7 : Hubungan Media dan Diplomasi Awam

- Fungsi :
- (a) Mengeluarkan kenyataan tepat dan terkini mengenai pendirian Malaysia mengenai isu semasa antarabangsa; dan
 - (b) Mengadakan program seranta dan diplomasi awam untuk menyebarkan peranan Kementerian kepada pihak media dan orang awam.

ANGGARAN PERBELANJAAN MENGURUS BAGI TAHUN 2025 MENGIKUT OBJEK AM

<i>Kod (Objek Am)</i>	<i>Jenis Perbelanjaan</i>	<i>Anggaran Tahun 2024 RM</i>	<i>Anggaran Tahun 2025 RM</i>
10000	Emolumen	424,171,000	453,550,900
20000	Perkhidmatan dan Bekalan	343,453,600	926,352,500
30000	Aset	9,165,500	17,100,000
40000	Pemberian dan Kenaan Bayaran Tetap	134,927,200	154,304,200
50000	Perbelanjaan-perbelanjaan Lain	5,131,300	7,742,500
JUMLAH ANGGARAN PERBELANJAAN MENGURUS		916,848,600	1,559,050,100

ANGGARAN PERBELANJAAN PEMBANGUNAN BAGI TAHUN 2025 MENGIKUT OBJEK AM

<i>Kod (Objek Am)</i>	<i>Jenis Perbelanjaan</i>	<i>Anggaran Tahun 2024 RM</i>	<i>Anggaran Tahun 2025 RM</i>
20000	Perkhidmatan dan Bekalan	49,150,300	54,696,500
30000	Aset	160,600,000	155,200,000
JUMLAH ANGGARAN PERBELANJAAN PEMBANGUNAN		209,750,300	209,896,500

RINGKASAN

Anggaran Perbelanjaan Mengurus	916,848,600	1,559,050,100
Anggaran Perbelanjaan Pembangunan (Cara Langsung)	209,750,300	209,896,500
JUMLAH ANGGARAN PERBELANJAAN KEMENTERIAN LUAR NEGERI	1,126,598,900	1,768,946,600

Pegawai Pengawal : KETUA SETIAUSAHA, KEMENTERIAN LUAR NEGERI

Butiran	Program/Aktiviti	Kod (Objek Am)	Anggaran	Anggaran	Bil. Jawatan	
			2024	2025	2024	2025
			RM	RM		
010000	PENGURUSAN	...	<u>126,899,400</u>	<u>122,534,100</u>		
		10000	58,489,100	59,603,400	<u>540</u>	<u>540</u>
		20000	61,531,400	60,707,000		
		30000	6,638,900	1,916,700		
		40000	240,000	305,000		
		50000	0	2,000		
010100	Khidmat Pengurusan	...	<u>112,603,000</u>	<u>107,203,500</u>		
		10000	48,970,700	50,627,500	424	424
		20000	56,753,400	54,352,300		
		30000	6,638,900	1,916,700		
		40000	240,000	305,000		
		50000	0	2,000		
010200	Pentadbiran Am	...	<u>9,469,500</u>	<u>10,049,400</u>		
		10000	5,149,500	4,287,600	50	50
		20000	4,320,000	5,761,800		
010300	Protokol	...	<u>4,826,900</u>	<u>5,281,200</u>		
		10000	4,368,900	4,688,300	66	66
		20000	458,000	592,900		
020000	HUBUNGAN DIPLOMASI DAN KERJASAMA PELBAGAI HALA	...	<u>11,894,800</u>	<u>13,111,100</u>		
		10000	10,319,800	10,042,600	<u>154</u>	<u>154</u>
		20000	1,575,000	3,068,500		
020100	Ekonomi Pelbagai Hala dan Alam Sekitar	...	<u>846,500</u>	<u>959,300</u>		
		10000	751,500	889,500	16	16
		20000	95,000	69,800		
020200	Hak Asasi Manusia dan Kemanusiaan	...	<u>1,227,000</u>	<u>1,088,000</u>		
		10000	1,082,000	938,000	15	15
		20000	145,000	150,000		
020300	Keselamatan Pelbagai Hala dan Pertubuhan Antarabangsa	...	<u>1,147,500</u>	<u>993,200</u>		
		10000	992,500	841,900	19	19
		20000	155,000	151,300		
020400	Pertubuhan Kerjasama Islam (OIC) dan Kerjasama Serantau	...	<u>986,300</u>	<u>1,070,900</u>		
		10000	856,300	927,500	13	13
		20000	130,000	143,400		
020500	Politik Pelbagai Hala	...	<u>1,936,000</u>	<u>1,847,000</u>		
		10000	1,746,000	1,652,000	22	22
		20000	190,000	195,000		
020600	Kerjasama dan Pembangunan Antarabangsa	...	<u>903,000</u>	<u>786,700</u>		
		10000	890,000	643,700	14	14
		20000	13,000	143,000		

Pegawai Pengawal : KETUA SETIAUSAHA, KEMENTERIAN LUAR NEGERI

Butiran	Program/Aktiviti	Kod (Objek Am)		Anggaran	Anggaran	Bil. Jawatan	
				2024	2025	2024	2025
				RM	RM		
020700	Pihak Berkuasa Kebangsaan (PBK) kepada Konvensyen Senjata Kimia	903,500	920,000	9	9
		10000		671,500	704,000		
		20000		232,000	216,000		
020800	Sekretariat Kebangsaan ASEAN-Malaysia	3,945,000	5,446,000	46	46
		10000		3,330,000	3,446,000		
		20000		615,000	2,000,000		
030000	PERANCANGAN DASAR, STRATEGIK DAN PENYELIDIKAN	28,028,800	31,099,200	<u>223</u>	<u>223</u>
		10000		14,577,700	16,271,100		
		20000		13,023,600	13,669,400		
		30000		276,600	753,300		
		40000		150,900	405,400		
030100	Perancangan Dasar	4,782,500	4,364,700	25	25
		10000		2,232,500	1,951,700		
		20000		2,550,000	2,413,000		
030200	Hal Ehwal Maritim	1,559,000	1,915,800	9	9
		10000		1,129,000	1,355,800		
		20000		430,000	560,000		
030300	Pusat Serantau Asia Tenggara bagi Mencegah Keganasan (SEARCCT)	7,720,100	9,635,800	54	54
		10000		3,533,200	4,473,100		
		20000		3,948,600	4,515,400		
		30000		194,000	564,000		
		40000		44,300	83,300		
030400	Institut Diplomasi dan Hubungan Luar Negeri (IDFR)	13,967,200	15,182,900	135	135
		10000		7,683,000	8,490,500		
		20000		6,095,000	6,181,000		
		30000		82,600	189,300		
		40000		106,600	322,100		
040000	HUBUNGAN DIPLOMASI DAN KERJASAMA DUA HALA	557,539,300	584,841,500	<u>2,311</u>	<u>2,311</u>
		10000		340,784,400	348,476,200		
		20000		211,623,600	228,624,800		
		50000		5,131,300	7,740,500		
040100	Bahagian Asia	5,947,100	6,061,700	57	57
		10000		4,198,300	4,123,300		
		20000		1,748,800	1,938,400		
040200	Bahagian Eropah	1,450,900	1,455,700	15	15
		10000		1,040,900	944,300		
		20000		410,000	511,400		
040300	Bahagian Amerika	1,385,200	1,468,700	13	13
		10000		980,200	960,900		
		20000		405,000	507,800		

Pegawai Pengawal : KETUA SETIAUSAHA, KEMENTERIAN LUAR NEGERI

Butiran	Program/Aktiviti	Kod (Objek Am)		Anggaran	Anggaran	Bil. Jawatan	
				2024	2025	2024	2025
				RM	RM		
040400	Bahagian Afrika	<u>1,175,300</u>	<u>1,105,000</u>		
		10000		960,300	835,000	13	13
		20000		215,000	270,000		
040500	CLMVO	<u>3,143,000</u>	<u>3,337,800</u>		
		10000		2,216,000	2,230,800	8	8
		20000		927,000	1,107,000		
040600	Pejabat Perwakilan Luar Negeri	<u>541,643,500</u>	<u>567,870,300</u>		
		10000		329,904,500	337,581,100	2,179	2,179
		20000		206,607,700	222,548,700		
		50000		5,131,300	7,740,500		
040700	Hubungan Media dan Diplomasi Awam	<u>2,794,300</u>	<u>3,542,300</u>		
		10000		1,484,200	1,800,800	26	26
		20000		1,310,100	1,741,500		
050000	PROGRAM KHUSUS	<u>192,486,300</u>	<u>219,542,100</u>		
		20000		55,700,000	70,348,300		
		30000		2,250,000	0		
		40000		134,536,300	149,193,800		
050100	Bertugas ke Luar Negara	<u>20,000,000</u>	<u>25,000,000</u>		
		20000		20,000,000	25,000,000		
050200	Emolumen Kakitangan Kontrak	<u>2,700,000</u>	<u>5,248,300</u>		
		20000		2,700,000	5,248,300		
050300	Ganjaran Kakitangan Ambilan Tempatan	<u>6,416,300</u>	<u>10,911,800</u>		
		40000		6,416,300	10,911,800		
050400	Penyelenggaraan	<u>22,250,000</u>	<u>27,000,000</u>		
		20000		20,000,000	27,000,000		
		30000		2,250,000	0		
050500	Program Seranta, Diplomasi Awam dan Penerangan	<u>3,000,000</u>	<u>3,100,000</u>		
		20000		3,000,000	3,100,000		
050600	Sumbangan Tahunan Pertubuhan Antarabangsa	<u>128,120,000</u>	<u>138,282,000</u>		
		40000		128,120,000	138,282,000		
050700	Petunjuk Prestasi Utama Ketua-Ketua Perwakilan (HOMKPI)	<u>10,000,000</u>	<u>10,000,000</u>		
		20000		10,000,000	10,000,000		
060000	DASAR BARU	<u>0</u>	<u>16,092,100</u>		
		10000		0	16,092,100		
060100	Pelarasan Sistem Saraan Perkhidmatan Awam (SSPA)	<u>0</u>	<u>16,092,100</u>		
		10000		0	16,092,100		

Pegawai Pengawal : KETUA SETIAUSAHA, KEMENTERIAN LUAR NEGERI

Butiran	Program/Aktiviti	Kod (Objek Am)	Anggaran	Anggaran	Bil. Jawatan	
			2024	2025	2024	2025
			RM	RM		
070000	"ONE-OFF"	...	0	571,830,000		
		10000	0	3,065,500		
		20000	0	549,934,500		
		30000	0	14,430,000		
		40000	0	4,400,000		
070100	Perolehan Aset/ Harta Modal/ Kenderaan	...	0	11,830,000		
		30000	0	11,830,000		
070200	Kepengerusian ASEAN 2025	...	0	560,000,000		
		10000	0	3,065,500		
		20000	0	549,934,500		
		30000	0	2,600,000		
		40000	0	4,400,000		
JUMLAH ANGGARAN PERBELANJAAN MENGURUS			916,848,600	1,559,050,100	<u>3,228</u>	<u>3,228</u>

Maksud Pembangunan 13 – KEMENTERIAN LUAR NEGERI

P.13

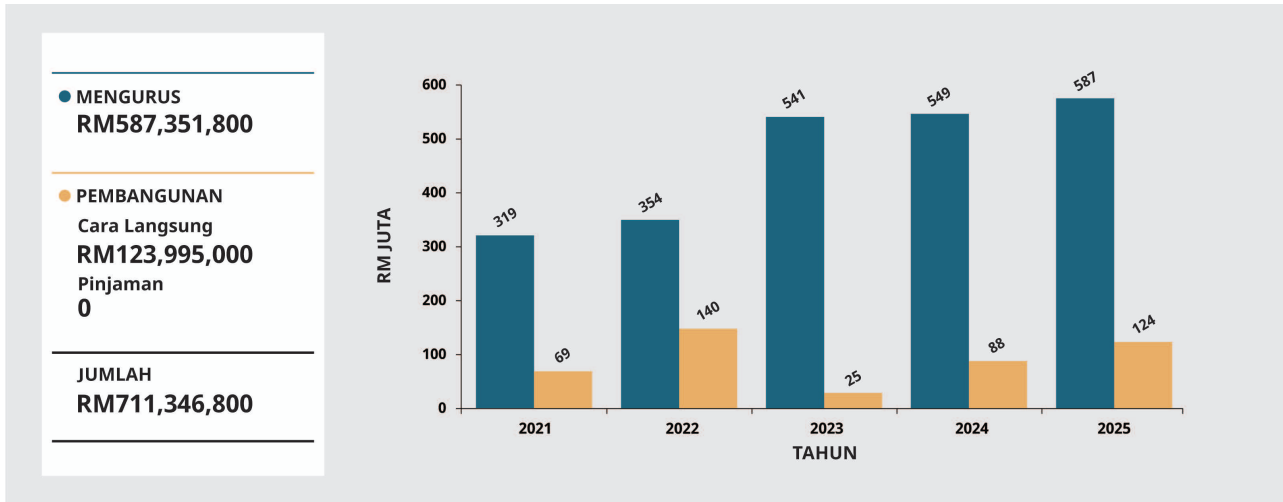
Pegawai Pengawal : KETUA SETIAUSAHA, KEMENTERIAN LUAR NEGERI

Butiran (Projek)	Tajuk	Jumlah Anggaran Harga Projek	Perbelanjaan Sebenar 2023	Anggaran Dipinda 2024	Anggaran Tahun 2025	
					Cara Langsung	Pinjaman
(1)	(2)	(3) RM	(4) RM	(5) RM	(6) RM	(7) RM
00100	Pejabat-pejabat dan Bangunan-bangunan di Seberang Laut	756,645,810	35,482,728	90,000,000	155,200,000	0
00400	Tanah dan Kerja Awalan	5,000,000	309,592	500,000	500,000	0
00500	Program MTCP	60,000,000	8,487,838	14,000,000	20,000,000	0
00700	PPP/PFI	167,001,500	31,977,861	33,400,300	34,196,500	0
JUMLAH ANGGARAN PERBELANJAAN PEMBANGUNAN		988,647,310	76,258,019	137,900,300	209,896,500	0

Kementerian Perpaduan Negara

Maksud Bekalan/Pembangunan 14

CARTA PERBELANJAAN SEBENAR (2021 – 2023) DAN PERUNTUKAN (2024 – 2025) BAGI MENGURUS DAN PEMBANGUNAN



VISI

Peneraju perpaduan yang inklusif ke arah kemakmuran bersama.

MISI

Meningkatkan usaha baharu penyatupaduan untuk membina tapak integrasi bagi pengukuhan semangat muhibbah dalam kalangan rakyat.

PELANGGAN

- (i) Orang Awam
- (ii) Pertubuhan Bukan Kerajaan
- (iii) Kementerian/Jabatan/Agensi

KERANGKA KEBERHASILAN KEMENTERIAN

PRESTASI OUTCOME KEMENTERIAN

Outcome : *Masyarakat yang bersatu padu*

Petunjuk Prestasi Utama	2023 (Sebenar)	2024 (Sasaran)	2025 (Sasaran)
Indeks Perpaduan Nasional (%)	0.60	0.70	0.70

PROGRAM 1 : PENGURUSAN

PRESTASI OUTCOME PROGRAM

Outcome : *Penyampaian perkhidmatan yang berkesan*

Petunjuk Prestasi Utama	2023 (Sebenar)	2024 (Sasaran)	2025 (Sasaran)
Peratusan pencapaian Piagam Pelanggan (%)	100.00	100.00	100.00
Indeks Kepuasan Pelanggan (%)	100.00	100.00	100.00

Aktiviti : *Pengurusan Am*

Fungsi : Memastikan pengurusan sumber manusia, kewangan, pembangunan, perakaunan dan khidmat pengurusan dilaksanakan mengikut dasar dan peraturan semasa yang berkuat kuasa.

PROGRAM 2 : PERPADUAN NEGARA

PRESTASI OUTCOME PROGRAM

Outcome : *Perpaduan dan keharmonian masyarakat yang makmur dan inklusif*

Petunjuk Prestasi Utama	2023 (Sebenar)	2024 (Sasaran)	2025 (Sasaran)
Peratusan penyelesaian isu perpaduan (%)	100.00	100.00	100.00
Peratusan pelaksanaan kolaborasi strategik (%)	100.00	100.00	100.00
Peratusan pelaksanaan program kesepaduan sosial (%)	100.00	100.00	100.00

Aktiviti 1 : *Perpaduan Negara dan Integrasi Nasional*

Fungsi : Menyemai, memupuk dan meningkatkan semangat perpaduan dalam kalangan masyarakat yang rencam dan pelbagai serta mengukuhkan integrasi nasional berteraskan Perlembagaan Persekutuan dan Rukun Negara bagi menyokong pembangunan Malaysia MADANI.

Aktiviti 2 : *Arkib Negara Malaysia (ANM)*

Fungsi : Memangkin pembangunan masyarakat yang progresif dan madani melalui penyebaran dan penggunaan bahan arkib yang mempunyai nilai kebangsaan dan sejarah.

Aktiviti 3 : Jabatan Muzium Malaysia (JMM)

Fungsi : Mengumpul, menyimpan, menyelidik, memelihara, mempamer dan menyebarkan ilmu pengetahuan serta memanfaatkan kepada umum mengenai warisan sejarah, budaya dan alam semula jadi negara.

Aktiviti 4 : Perpustakaan Negara Malaysia (PNM)

Fungsi : Membina koleksi yang mencukupi dan menyediakan akses kepada sumber ilmu serta maklumat tempatan dan antarabangsa bagi menyokong keperluan penyelidikan dan pembelajaran sepanjang hayat masyarakat Malaysia ke arah melahirkan masyarakat berilmu, bermaklumat dan berdaya saing dalam persekitaran K-Ekonomi.

ANGGARAN PERBELANJAAN MENGURUS BAGI TAHUN 2025 MENGIKUT OBJEK AM

<i>Kod (Objek Am)</i>	<i>Jenis Perbelanjaan</i>	<i>Anggaran Tahun 2024 RM</i>	<i>Anggaran Tahun 2025 RM</i>
10000	Emolumen	201,958,200	223,506,200
20000	Perkhidmatan dan Bekalan	261,198,500	302,770,000
30000	Aset	11,574,600	13,600,800
40000	Pemberian dan Kenaan Bayaran Tetap	72,322,800	45,497,800
50000	Perbelanjaan-perbelanjaan Lain	1,970,000	1,977,000
JUMLAH ANGGARAN PERBELANJAAN MENGURUS		549,024,100	587,351,800

ANGGARAN PERBELANJAAN PEMBANGUNAN BAGI TAHUN 2025 MENGIKUT OBJEK AM

<i>Kod (Objek Am)</i>	<i>Jenis Perbelanjaan</i>	<i>Anggaran Tahun 2024 RM</i>	<i>Anggaran Tahun 2025 RM</i>
20000	Perkhidmatan dan Bekalan	19,681,000	30,181,000
30000	Aset	18,550,000	43,814,000
40000	Pemberian dan Kenaan Bayaran Tetap	50,000,000	50,000,000
JUMLAH ANGGARAN PERBELANJAAN PEMBANGUNAN		88,231,000	123,995,000

RINGKASAN

Anggaran Perbelanjaan Mengurus	549,024,100	587,351,800
Anggaran Perbelanjaan Pembangunan		
(Cara Langsung)	88,231,000	123,995,000
JUMLAH ANGGARAN PERBELANJAAN KEMENTERIAN PERPADUAN NEGARA	637,255,100	711,346,800

Pegawai Pengawal : KETUA SETIAUSAHA, KEMENTERIAN PERPADUAN NEGARA

Butiran	Program/Aktiviti	Kod (Objek Am)	Anggaran	Anggaran	Bil. Jawatan	
			2024	2025	2024	2025
			RM	RM		
010000	PENGURUSAN	...	<u>25,164,900</u>	<u>31,298,000</u>		
		10000	12,241,200	13,791,000	<u>266</u>	<u>266</u>
		20000	11,202,900	16,687,200		
		30000	830,000	120,000		
		40000	890,800	699,800		
010100	Pengurusan Am	...	<u>25,164,900</u>	<u>31,298,000</u>		
		10000	12,241,200	13,791,000	266	266
		20000	11,202,900	16,687,200		
		30000	830,000	120,000		
		40000	890,800	699,800		
020000	PERPADUAN NEGARA	...	<u>340,958,200</u>	<u>326,190,600</u>		
		10000	189,717,000	196,900,000	<u>4,586</u>	<u>4,586</u>
		20000	105,742,600	107,682,800		
		30000	9,244,600	11,980,800		
		40000	34,284,000	7,650,000		
		50000	1,970,000	1,977,000		
020100	Perpaduan Negara dan Integrasi Nasional	...	<u>178,879,000</u>	<u>162,965,300</u>		
		10000	110,655,000	118,700,000	3,084	3,084
		20000	35,507,000	35,980,300		
		30000	500,000	2,920,000		
		40000	30,317,000	3,465,000		
		50000	1,900,000	1,900,000		
020200	Arkib Negara Malaysia (ANM)	...	<u>54,489,200</u>	<u>57,989,700</u>		
		10000	29,160,000	29,600,000	576	576
		20000	22,854,600	25,509,700		
		30000	2,434,600	2,835,000		
		50000	40,000	45,000		
020300	Jabatan Muzium Malaysia (JMM)	...	<u>50,503,000</u>	<u>47,810,000</u>		
		10000	22,380,000	21,350,000	414	414
		20000	25,513,000	24,150,000		
		30000	1,810,000	1,510,000		
		40000	800,000	800,000		
020400	Perpustakaan Negara Malaysia (PNM)	...	<u>57,087,000</u>	<u>57,425,600</u>		
		10000	27,522,000	27,250,000	512	512
		20000	21,868,000	22,042,800		
		30000	4,500,000	4,715,800		
		40000	3,167,000	3,385,000		
		50000	30,000	32,000		

Pegawai Pengawal : KETUA SETIAUSAHA, KEMENTERIAN PERPADUAN NEGARA

Butiran	Program/Aktiviti	Kod (Objek Am)	Anggaran	Anggaran	Bil. Jawatan	
			2024	2025	2024	2025
			RM	RM		
030000	PROGRAM KHUSUS	...	<u>182,901,000</u>	<u>185,648,000</u>		
		20000	144,253,000	147,000,000		
		30000	1,500,000	1,500,000		
		40000	37,148,000	37,148,000		
030100	Bertugas ke Luar Negara	...	<u>1,000,000</u>	<u>2,000,000</u>		
		20000	1,000,000	2,000,000		
030200	Emolumen Kakitangan Kontrak	...	<u>104,253,000</u>	<u>104,000,000</u>		
		20000	104,253,000	104,000,000		
030300	Bantuan Makanan Tambahan Tabika Perpaduan	...	<u>30,195,500</u>	<u>30,195,500</u>		
		40000	30,195,500	30,195,500		
030400	Bantuan Geran Per Kapita Tabika Perpaduan	...	<u>4,452,500</u>	<u>4,452,500</u>		
		40000	4,452,500	4,452,500		
030500	Perpustakaan Desa	...	<u>43,000,000</u>	<u>45,000,000</u>		
		20000	39,000,000	41,000,000		
		30000	1,500,000	1,500,000		
		40000	2,500,000	2,500,000		
040000	DASAR BARU	...	<u>0</u>	<u>12,815,200</u>		
		10000	0	12,815,200		
040100	Pelarasan Sistem Saraan Perkhidmatan Awam (SSPA)	...	<u>0</u>	<u>12,815,200</u>		
		10000	0	12,815,200		
050000	"ONE-OFF"	...	<u>0</u>	<u>31,400,000</u>		
		20000	0	31,400,000		
050100	Program Perpaduan dan Integrasi Nasional	...	<u>0</u>	<u>30,000,000</u>		
		20000	0	30,000,000		
050200	Kepengerusian ASEAN 2025	...	<u>0</u>	<u>1,400,000</u>		
		20000	0	1,400,000		
JUMLAH ANGGARAN PERBELANJAAN MENGURUS			<u>549,024,100</u>	<u>587,351,800</u>	<u>4,852</u>	<u>4,852</u>

Maksud Pembangunan 14 – KEMENTERIAN PERPADUAN NEGARA

P.14

Pegawai Pengawal : KETUA SETIAUSAHA, KEMENTERIAN PERPADUAN NEGARA

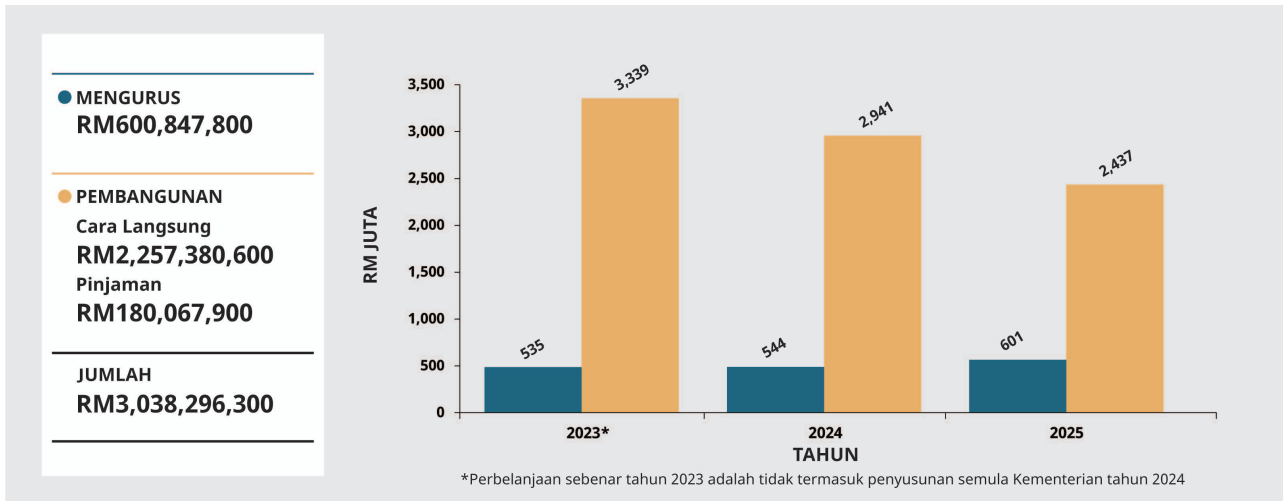
Butiran (Projek)	Tajuk	Jumlah Anggaran Harga Projek	Perbelanjaan Sebenar 2023	Anggaran Dipinda 2024	Anggaran Tahun 2025	
					Cara Langsung	Pinjaman
(1)	(2)	(3)	(4)	(5)	(6)	(7)
		RM	RM	RM	RM	RM
00100	Pembaikan, Naik Taraf dan Ubah Suai Kementerian Perpaduan Negara	15,000,000	0	0	10,000,000	0
00300	Pendigitalan Jabatan Muzium Malaysia	5,000,000	0	0	5,000,000	0
17200	Pusat Aktiviti Perpaduan	18,400,000	7,407	5,300,000	10,800,000	0
17300	Pusat Rukun Tetangga	58,283,539	381,709	4,600,000	51,964,000	0
17500	PPP/PFI	33,000,000	4,080,517	4,081,000	4,081,000	0
42700	Naik Taraf Bangunan-bangunan Arkib Negara Malaysia	86,465,000	1,680,651	5,300,000	8,150,000	0
45100	Ubah Suai dan Naik Taraf Muzium	95,503,000	7,777,204	10,500,000	14,800,000	0
50000	Perpustakaan Negara Malaysia	74,600,000	1,626,812	1,450,000	19,200,000	0
JUMLAH ANGGARAN PERBELANJAAN PEMBANGUNAN		386,251,539	15,554,300	31,231,000	123,995,000	0

(Muka surat ini dibiarkan kosong)

Kementerian Ekonomi

Maksud Bekalan/Pembangunan 15

CARTA PERBELANJAAN SEBENAR (2023) DAN PERUNTUKAN (2024 – 2025) BAGI MENGURUS DAN PEMBANGUNAN



VISI

Peneraju strategik pembangunan sosioekonomi negara yang progresif, inklusif dan mampan demi kesejahteraan rakyat.

MISI

Merancang, melaksana, memantau dan menilai dasar, program serta projek pembangunan secara strategik dan holistik ke arah keberhasilan matlamat pembangunan sosioekonomi negara.

PELANGGAN

- (i) Agensi/Badan Antarabangsa
- (ii) Kementerian/Jabatan/Agensi
- (iii) Kerajaan Negeri
- (iv) Sektor Swasta

KERANGKA KEBERHASILAN KEMENTERIAN

PRESTASI OUTCOME KEMENTERIAN

Outcome : *Pembangunan sosioekonomi yang seimbang, inklusif dan mampan*

Petunjuk Prestasi Utama	2023 (Sebenar)	2024 (Sasaran)	2025 (Sasaran)
Pendapatan Per Kapita Nasional (RM)	52,991.00	55,295.00	61,000.00
Peratusan peningkatan Indeks Kesejahteraan Rakyat Malaysia (%)	2.50	1.00	1.00

PROGRAM 1 : PENGURUSAN

PRESTASI OUTCOME PROGRAM

Outcome : *Penyampaian perkhidmatan yang berkesan*

Petunjuk Prestasi Utama	2023 (Sebenar)	2024 (Sasaran)	2025 (Sasaran)
Peratusan pencapaian Piagam Pelanggan (%)	90.00	90.00	90.00
Indeks Kepuasan Pelanggan (%)	85.00	90.00	90.00

Aktiviti : *Pengurusan Am*

Fungsi : Memastikan hal ehwal pentadbiran, perkhidmatan, perjawatan, keselamatan, teknologi maklumat, komunikasi korporat, integriti, audit, undang-undang serta pengurusan am Kementerian mencapai *outcome* yang ditetapkan.

PROGRAM 2 : PERANCANGAN PEMBANGUNAN NASIONAL

PRESTASI OUTCOME PROGRAM

Outcome : *Perancangan pembangunan sosioekonomi yang komprehensif dan efektif*

Petunjuk Prestasi Utama	2023 (Sebenar)	2024 (Sasaran)	2025 (Sasaran)
Peratusan pencapaian <i>outcome</i> nasional Rancangan Malaysia (%)	68.00	80.00	90.00
Peratusan perbelanjaan peruntukan pembangunan (%)	99.13	85.00	90.00

Aktiviti 1 : Perancangan Ekonomi

- Fungsi :
- (a) Menggubal dasar perancangan pembangunan sosioekonomi untuk jangka masa sederhana dan panjang pada peringkat nasional, wilayah dan negeri;
 - (b) Memperkukuh perancangan pembangunan inklusif termasuk memperkasa agenda Bumiputera;
 - (c) Memantau kemajuan program nasional, inisiatif dan projek pembangunan, melaksana, menyelaraskan dan memantau pembangunan inklusif termasuk memperkasa agenda Bumiputera;
 - (d) Menjadi *focal point* bagi kerjasama antarabangsa dan pembangunan rentas sempadan; dan
 - (e) Menentukan siling dan pengagihan peruntukan perbelanjaan projek pembangunan.

Aktiviti 2 : Jabatan Perangkaan Malaysia (DOSM)

- Fungsi :
- (a) Keberkesanan dalam sistem penyampaian perkhidmatan yang komprehensif dengan menghasilkan data yang *reliable*, bertepatan masa dan terkini; dan
 - (b) Mendapatkan maklumat dan data terkini mengenai pasaran buruh yang boleh diguna pakai bagi tujuan analisa dalam bidang ekonomi, sosial, demografi dan alam sekitar untuk perancangan pembangunan dan pentadbiran negara.

PROGRAM 3 : PEMBANGUNAN EKONOMI WILAYAH KORIDOR

PRESTASI OUTCOME PROGRAM

Outcome : *Pembangunan sosioekonomi wilayah koridor yang inklusif dan mampan*

Petunjuk Prestasi Utama	2023 (Sebenar)	2024 (Sasaran)	2025 (Sasaran)
Jumlah pelaburan komited (RM bilion)	67.00	67.00	63.40
Jumlah peluang pekerjaan yang dijanakan (bilangan)	66,100	66,100	75,300

Aktiviti 1 : Pihak Berkuasa Wilayah Pembangunan Iskandar (IRDA)

- Fungsi :
- Mengawal selia dan memantau penglibatan pemegang berkepentingan dalam sektor awam dan swasta ke arah merealisasikan wawasan membangunkan Iskandar Malaysia menjadi sebuah metropolis bertaraf antarabangsa yang kukuh dan mampan.

Aktiviti 2 : Pihak Berkuasa Pelaksanaan Koridor Utara (NCIA)

- Fungsi :
- (a) Mencapai pertumbuhan ekonomi yang seimbang dalam sektor perkhidmatan, pembuatan, perniagaan tani, ekonomi digital, ekonomi hijau, sumber galian dan petrokimia;
 - (b) Meningkatkan kapasiti untuk pengetahuan dan inovasi;
 - (c) Memperkukuhkan kapasiti institusi dan pelaksanaan pembangunan infrastruktur; dan
 - (d) Meningkatkan pendapatan isi rumah dan kualiti hidup melalui program pembangunan modal insan dan keusahawanan.

Aktiviti 3 : Majlis Pembangunan Wilayah Ekonomi Pantai Timur (ECERDC)

- Fungsi :
- (a) Merangsang, menggalak dan mempercepatkan pertumbuhan Wilayah Ekonomi Pantai Timur dengan cara saksama dan mampan, bertaraf dunia serta menjadi destinasi pilihan untuk melabur, bekerja dan tempat tinggal; dan
 - (b) Memastikan pembangunan sosial dan pembangunan mampan diberi keutamaan dalam menggerakkan pertumbuhan ekonomi di dalam Wilayah Ekonomi Pantai Timur.

Aktiviti 4 : Lembaga Pembangunan Koridor Wilayah (RECODA)

- Fungsi :
- Melaksana, menyelaras dan mengawas pelaksanaan pelan pembangunan bagi mewujudkan pertumbuhan sosioekonomi yang mampan dan peningkatan pelaburan di Wilayah Sarawak Corridor of Renewable Energy (SCORE).

Aktiviti 5 : Pihak Berkuasa Pembangunan dan Pelaburan Sabah (SEDIA)

- Fungsi :
- (a) Memberikan arahan hala tuju strategik, perancangan bersepadu, penyelarasan pelaksanaan, pemantauan dan penilaian pelaksanaan Sabah Development Corridor (SDC);
 - (b) Mempromosikan SDC sebagai destinasi pelaburan pilihan untuk perniagaan, budaya dan alam semula jadi; dan
 - (c) Memastikan bahawa inisiatif SDC menjangkau kumpulan-kumpulan sasaran, terutama yang miskin dan golongan terpinggir, meringankan ketidakseimbangan serantau, meningkatkan kualiti hidup serta meningkatkan pertumbuhan ekonomi dan pembangunan mampan.

ANGGARAN PERBELANJAAN MENGURUS BAGI TAHUN 2025 MENGIKUT OBJEK AM

<i>Kod (Objek Am)</i>	<i>Jenis Perbelanjaan</i>	<i>Anggaran Tahun 2024 RM</i>	<i>Anggaran Tahun 2025 RM</i>
10000	Emolumen	206,593,000	237,559,800
20000	Perkhidmatan dan Bekalan	110,108,000	128,593,400
30000	Aset	16,363,400	17,200,000
40000	Pemberian dan Kenaan Bayaran Tetap	211,112,100	217,494,600
JUMLAH ANGGARAN PERBELANJAAN MENGURUS		544,176,500	600,847,800

ANGGARAN PERBELANJAAN PEMBANGUNAN BAGI TAHUN 2025 MENGIKUT OBJEK AM

<i>Kod (Objek Am)</i>	<i>Jenis Perbelanjaan</i>	<i>Anggaran Tahun 2024 RM</i>	<i>Anggaran Tahun 2025 RM</i>
20000	Perkhidmatan dan Bekalan	125,192,500	169,509,000
30000	Aset	1,381,555,800	1,103,472,100
40000	Pemberian dan Kenaan Bayaran Tetap	1,434,000,000	1,164,467,400
JUMLAH ANGGARAN PERBELANJAAN PEMBANGUNAN		2,940,748,300	2,437,448,500

RINGKASAN

Anggaran Perbelanjaan Mengurus	544,176,500	600,847,800
Anggaran Perbelanjaan Pembangunan		
(Cara Langsung)	2,917,574,300	2,257,380,600
(Pinjaman)	23,174,000	180,067,900
JUMLAH ANGGARAN PERBELANJAAN KEMENTERIAN EKONOMI	3,484,924,800	3,038,296,300

Pegawai Pengawal : KETUA SETIAUSAHA, KEMENTERIAN EKONOMI

Butiran	Program/Aktiviti	Kod (Objek Am)		Anggaran	Anggaran	Bil. Jawatan	
				2024	2025	2024	2025
				RM	RM		
010000	PENGURUSAN	<u>4,900,000</u>	<u>4,700,000</u>		
		10000		2,500,000	2,500,000	<u>7</u>	<u>7</u>
		20000		2,400,000	2,200,000		
010100	Pengurusan Am	<u>4,900,000</u>	<u>4,700,000</u>		
		10000		2,500,000	2,500,000	7	7
		20000		2,400,000	2,200,000		
020000	PERANCANGAN PEMBANGUNAN NASIONAL	<u>378,757,400</u>	<u>407,371,400</u>		
		10000		204,093,000	221,156,400	<u>3,864</u>	<u>3,864</u>
		20000		99,188,900	106,370,400		
		30000		16,363,400	16,750,000		
		40000		59,112,100	63,094,600		
020100	Perancangan Ekonomi	<u>148,752,400</u>	<u>162,060,100</u>		
		10000		46,112,500	50,709,000	684	684
		20000		41,601,900	45,249,500		
		30000		2,048,400	3,200,000		
		40000		58,989,600	62,901,600		
020200	Jabatan Perangkaan Malaysia (DOSM)	<u>230,005,000</u>	<u>245,311,300</u>		
		10000		157,980,500	170,447,400	3,180	3,180
		20000		57,587,000	61,120,900		
		30000		14,315,000	13,550,000		
		40000		122,500	193,000		
030000	PEMBANGUNAN EKONOMI WILAYAH KORIDOR	<u>152,000,000</u>	<u>154,400,000</u>		
		40000		152,000,000	154,400,000		
030100	Pihak Berkuasa Wilayah Pembangunan Iskandar (IRDA)	<u>40,000,000</u>	<u>40,000,000</u>		
		40000		40,000,000	40,000,000		
030200	Pihak Berkuasa Pelaksanaan Koridor Utara (NCIA)	<u>40,000,000</u>	<u>41,000,000</u>		
		40000		40,000,000	41,000,000		
030300	Majlis Pembangunan Wilayah Ekonomi Pantai Timur (ECERDC)	<u>38,000,000</u>	<u>38,000,000</u>		
		40000		38,000,000	38,000,000		
030400	Lembaga Pembangunan Koridor Wilayah (RECODA)	<u>18,000,000</u>	<u>18,400,000</u>		
		40000		18,000,000	18,400,000		
030500	Pihak Berkuasa Pembangunan dan Pelaburan Sabah (SEDIA)	<u>16,000,000</u>	<u>17,000,000</u>		
		40000		16,000,000	17,000,000		
040000	PROGRAM KHUSUS	<u>8,519,100</u>	<u>18,023,000</u>		
		20000		8,519,100	18,023,000		
040100	Bertugas ke Luar Negara	<u>2,100,000</u>	<u>7,300,000</u>		
		20000		2,100,000	7,300,000		

Pegawai Pengawal : KETUA SETIAUSAHA, KEMENTERIAN EKONOMI

Butiran	Program/Aktiviti	Kod (Objek Am)	Anggaran	Anggaran	Bil. Jawatan	
			2024	2025	2024	2025
			RM	RM		
040200	Emolumen Kakitangan Kontrak	...	6,419,100	10,723,000		
		20000	6,419,100	10,723,000		
050000	DASAR BARU	...	0	13,903,400		
		10000	0	13,903,400		
050100	Pelarasan Sistem Saraan Perkhidmatan Awam (SSPA)	...	0	13,903,400		
		10000	0	13,903,400		
060000	"ONE-OFF"	...	0	2,450,000		
		20000	0	2,000,000		
		30000	0	450,000		
060100	Kenderaan dan Jentera	...	0	450,000		
		30000	0	450,000		
060200	Kepengerusian ASEAN 2025	...	0	2,000,000		
		20000	0	2,000,000		
JUMLAH ANGGARAN PERBELANJAAN MENGURUS			544,176,500	600,847,800	3,871	3,871

Pegawai Pengawal : KETUA SETIAUSAHA, KEMENTERIAN EKONOMI

Butiran (Projek)	Tajuk	Jumlah Anggaran Harga Projek	Perbelanjaan Sebenar 2023	Anggaran Dipinda 2024	Anggaran Tahun 2025	
					Cara Langsung	Pinjaman
(1)	(2)	(3) RM	(4) RM	(5) RM	(6) RM	(7) RM
00010	Matlamat Pembangunan Mampan	44,716,000	1,893,702	17,940,000	23,126,000	0
00100	Kajian-kajian Kemungkinan	230,830,000	29,010,290	15,500,000	44,180,000	0
00106	Penyenggaraan dan Pembaikan	4,000,000	0	0	4,000,000	0
00107	Pembangunan Iskandar Malaysia	538,070,000	35,550,000	30,888,575	121,570,000	0
00108	Program Pembangunan	1,547,000,000	147,450,000	56,500,000	379,605,000	0
00109	Program Kerjasama Serantau IMT-GT dan BIMP-EAGA dan JDS	25,000,000	5,900,448	6,500,000	4,039,400	0
00110	Dana Pembangunan Infrastruktur	5,000,000,000	0	0	5,000,000	0
00111	Malaysian Petroleum Resources Corporation	3,000,000	1,100,000	1,000,000	600,000	0
00113	Pembangunan Koridor	7,065,362,430	848,905,484	911,074,000	587,857,000	170,067,900
00600	Kemajuan Guna Tenaga Manusia	10,000,000	2,989,149	2,200,000	3,800,000	0
00614	Bangunan Perniagaan	4,000,000	0	400,000	2,000,000	0
00700	Pelan Hala Tuju Peralihan Tenaga Negara	2,000,000,000	0	100,000,000	305,900,000	0
00900	Bantuan Teknik dan Perunding	80,000,000	21,045,300	12,000,000	12,128,000	0
10000	Johor Petroleum Development Corporation (JPDC)	5,000,000	380,000	1,300,000	3,320,000	0
10200	Perolehan Komputer	99,000,000	13,296,686	30,000,000	50,307,000	0
70101	Perbadanan Kemajuan Negeri: Johor	76,638,900	9,000,000	4,000,000	9,042,200	0
70102	Perbadanan Kemajuan Negeri: Kedah	5,000,000	0	500,000	3,000,000	0
70106	Perbadanan Kemajuan Negeri: Pahang	7,200,000	400,000	1,600,000	2,200,000	0
70108	Perbadanan Kemajuan Negeri: Perak	50,000,000	0	0	0	10,000,000
70109	Perbadanan Kemajuan Negeri: Perlis	10,650,000	500,000	6,464,200	3,685,800	0
70111	Perbadanan Kemajuan Negeri: Terengganu	21,100,000	0	3,310,000	14,990,000	0
70112	Perbadanan Kemajuan Negeri: Sabah	45,338,476	4,200,000	4,708,000	3,626,200	0

Maksud Pembangunan 15 – KEMENTERIAN EKONOMI

P.15

Pegawai Pengawal : KETUA SETIAUSAHA, KEMENTERIAN EKONOMI

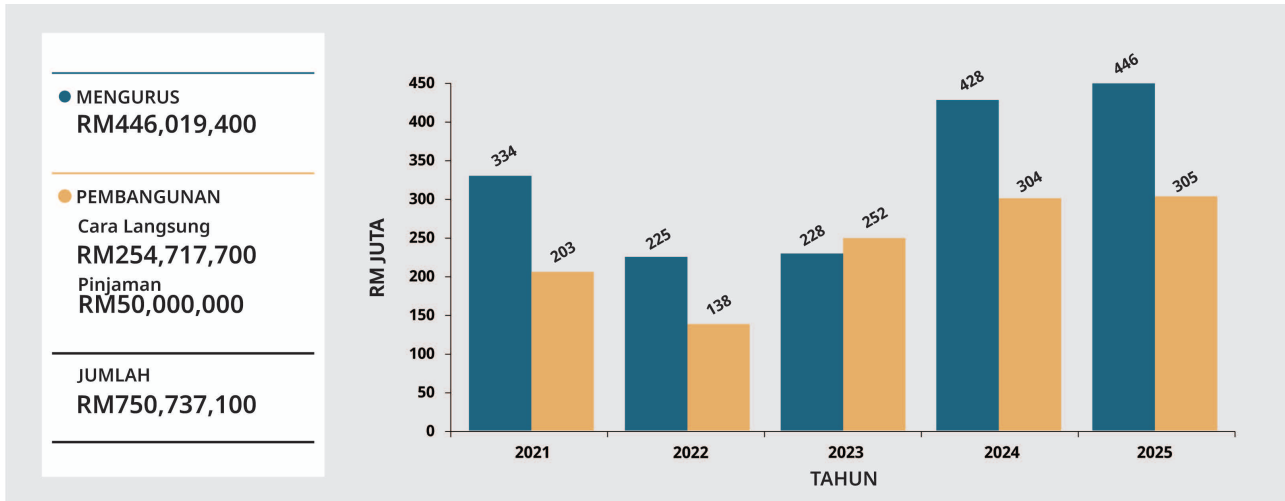
Butiran (Projek)	Tajuk	Jumlah Anggaran Harga Projek	Perbelanjaan Sebenar 2023	Anggaran Dipinda 2024	Anggaran Tahun 2025	
					Cara Langsung	Pinjaman
(1)	(2)	(3) RM	(4) RM	(5) RM	(6) RM	(7) RM
93500	Program/ Projek Pembangunan Ekonomi	3,187,995,702	638,758,052	774,160,441	575,404,000	0
99000	Banci Ekonomi/EKS	412,500,000	81,641,945	160,400,000	73,000,000	0
99900	Program/Projek R&D&C&I RMU	100,000,000	0	21,000,000	25,000,000	0
JUMLAH ANGGARAN PERBELANJAAN PEMBANGUNAN		20,572,401,508	1,842,021,056	2,161,445,216	2,257,380,600	180,067,900

(Muka surat ini dibiarkan kosong)

Kementerian Perladangan dan Komoditi

Maksud Bekalan/Pembangunan 20

CARTA PERBELANJAAN SEBENAR (2021 – 2023) DAN PERUNTUKAN (2024 – 2025) BAGI MENGURUS DAN PEMBANGUNAN



VISI

Memajukan agrikomoditi demi kemampanan dan kemakmuran bersama.

MISI

Meningkatkan daya saing global Malaysia menerusi produk-produk agrikomoditi yang bernilai tinggi dan lestari.

PELANGGAN

- (i) Pemain Industri
- (ii) Pekebun Kecil dan Pengusaha Agrikomoditi
- (iii) Pelabur
- (iv) Pengimport/Pengeksport

KERANGKA KEBERHASILAN KEMENTERIAN

PRESTASI OUTCOME KEMENTERIAN

Outcome 1 : Pembangunan industri agrikomoditi yang mampan

Petunjuk Prestasi Utama	2023 (Sebenar)	2024 (Sasaran)	2025 (Sasaran)
Pensijilan Antarabangsa dan Tempatan - Malaysian Timber Certification Scheme (MTCS) kawasan hutan (bilangan)	43	37	40
Pensijilan Antarabangsa dan Tempatan - Malaysian Sustainable Palm Oil (MSPO) peringkat ladang dan pekebun kecil (%)	92.60	98.00	98.00
Pensijilan Antarabangsa dan Tempatan - MSPO peringkat kilang sawit (%)	92.64	98.00	98.00

Outcome 2 : Agrikomoditi yang berdaya saing di pasaran global

Petunjuk Prestasi Utama	2023 (Sebenar)	2024 (Sasaran)	2025 (Sasaran)
Nilai eksport agrikomoditi (RM bilion)	146.00	154.00	157.00
Peratusan nilai eksport produk hiliran - getah (%)	77.00	80.00	83.00
Peratusan nilai eksport produk hiliran - koko (%)	86.00	88.00	90.00

PROGRAM 1 : PENGURUSAN

PRESTASI OUTCOME PROGRAM

Outcome : Penyampaian perkhidmatan yang berkesan

Petunjuk Prestasi Utama	2023 (Sebenar)	2024 (Sasaran)	2025 (Sasaran)
Peratusan pencapaian Piagam Pelanggan (%)	98.00	98.00	98.00
Indeks Kepuasan Pelanggan (%)	98.50	98.00	98.00

Aktiviti : Pengurusan dan Kewangan

- Fungsi :
- Merancang, menggubal, melaksana dasar dan strategi pembangunan Sektor Agrikomoditi negara yang efektif;
 - Mempergiat usaha pelaburan domestik dan luar negara dalam Sektor Agrikomoditi;
 - Memantau pelaksanaan program/aktiviti pembangunan penyelidikan inovasi agrikomoditi;
 - Mengurus pembangunan modal insan Sektor Agrikomoditi; dan
 - Mengurus hal ehwal perkhidmatan, pengurusan sumber manusia, kewangan, perolehan, pengurusan aset, keselamatan, ICT dan pentadbiran am.

PROGRAM 2 : PEMBANGUNAN AGRIKOMODITI

PRESTASI OUTCOME PROGRAM

Outcome : *Pengurusan agrikomoditi yang efektif*

Petunjuk Prestasi Utama	2023 (Sebenar)	2024 (Sasaran)	2025 (Sasaran)
Hasil pengeluaran agrikomoditi - buah tandan segar kelapa sawit (tan/ha)	15.78	19.00	19.25
Kadar <i>Oil Extraction Rate</i> (OER) kelapa sawit	19.86	20.45	20.50

Aktiviti 1 : *Kemajuan Industri Komoditi*

Fungsi :

- (a) Merancang, menggubal, melaksana dan memantau pelaksanaan dasar dan strategi industri agrikomoditi negara termasuk minyak sawit, getah, kayu-kayan, koko, lada dan kenaf melalui penggunaan teknologi terkini dan penghasilan produk berasaskan komoditi bernilai tambah tinggi;
- (b) Merancang strategi dan hala tuju di forum kerjasama industri agrikomoditi di peringkat dua hala, serantau dan pelbagai hala; dan
- (c) Memantau dan merangka strategi dalam menangani isu halangan dagangan dan bukan dagangan yang dikenakan ke atas produk berasaskan agrikomoditi negara.

Aktiviti 2 : *Lembaga Kenaf dan Tembakau Negara (LKTN)*

Fungsi :

- (a) Melaksana dasar dan program pembangunan bagi menjamin daya maju industri kenaf;
- (b) Mengawal selia industri tembakau; dan
- (c) Membangun dan mengkomersialkan produk bernilai tambah bagi aktiviti industri kenaf.

Aktiviti 3 : *Lembaga Koko Malaysia (LKM)*

Fungsi : Membangun industri koko Malaysia yang bersepadu dan kompetitif di pasaran global.

Aktiviti 4 : *Lembaga Perindustrian Kayu Malaysia (MTIB)*

Fungsi : Mengurus, memasar, membangun dan mengawal selia industri perkayuan yang berdaya maju dan berdaya saing dalam pasaran global.

Aktiviti 5 : *Lembaga Lada Malaysia (MPB)*

Fungsi : Memaju, membangun dan mengawal selia industri lada menerusi penggalakan penanaman, peningkatan penyelidikan dan pengeluaran serta pemasaran industri lada.

ANGGARAN PERBELANJAAN MENGURUS BAGI TAHUN 2025 MENGIKUT OBJEK AM

<i>Kod (Objek Am)</i>	<i>Jenis Perbelanjaan</i>	<i>Anggaran Tahun 2024 RM</i>	<i>Anggaran Tahun 2025 RM</i>
10000	Emolumen	27,700,000	28,579,200
20000	Perkhidmatan dan Bekalan	27,013,100	23,651,300
30000	Aset	2,000,000	1,771,600
40000	Pemberian dan Kenaan Bayaran Tetap	371,597,100	392,017,300
JUMLAH ANGGARAN PERBELANJAAN MENGURUS		428,310,200	446,019,400

ANGGARAN PERBELANJAAN PEMBANGUNAN BAGI TAHUN 2025 MENGIKUT OBJEK AM

<i>Kod (Objek Am)</i>	<i>Jenis Perbelanjaan</i>	<i>Anggaran Tahun 2024 RM</i>	<i>Anggaran Tahun 2025 RM</i>
20000	Perkhidmatan dan Bekalan	71,020,000	46,977,500
30000	Aset	50,505,500	23,920,000
40000	Pemberian dan Kenaan Bayaran Tetap	182,871,400	233,820,200
JUMLAH ANGGARAN PERBELANJAAN PEMBANGUNAN		304,396,900	304,717,700

RINGKASAN

Anggaran Perbelanjaan Mengurus	428,310,200	446,019,400
Anggaran Perbelanjaan Pembangunan		
(Cara Langsung)	254,396,900	254,717,700
(Pinjaman)	50,000,000	50,000,000
JUMLAH ANGGARAN PERBELANJAAN KEMENTERIAN PERLADANGAN DAN KOMODITI	732,707,100	750,737,100

Pegawai Pengawal : KETUA SETIAUSAHA, KEMENTERIAN PERLADANGAN DAN KOMODITI

Butiran	Program/Aktiviti	Kod (Objek Am)	Anggaran	Anggaran	Bil. Jawatan	
			2024	2025	2024	2025
			RM	RM		
010000	PENGURUSAN	...	<u>44,810,200</u>	<u>41,132,000</u>		
		10000	20,018,400	19,657,100	<u>213</u>	<u>213</u>
		20000	22,244,000	19,106,300		
		30000	2,000,000	1,771,600		
		40000	547,800	597,000		
010100	Pengurusan dan Kewangan	...	<u>44,810,200</u>	<u>41,132,000</u>	213	213
		10000	20,018,400	19,657,100		
		20000	22,244,000	19,106,300		
		30000	2,000,000	1,771,600		
		40000	547,800	597,000		
020000	PEMBANGUNAN AGRIKOMODITI	...	<u>157,108,600</u>	<u>168,055,500</u>		
		10000	7,681,600	7,288,000	<u>90</u>	<u>90</u>
		20000	1,377,700	1,275,000		
		40000	148,049,300	159,492,500		
020100	Kemajuan Industri Komoditi	...	<u>18,511,500</u>	<u>18,223,000</u>	90	90
		10000	7,681,600	7,288,000		
		20000	1,377,700	1,275,000		
		40000	9,452,200	9,660,000		
020200	Lembaga Kenaf dan Tembakau Negara (LKTN)	...	<u>29,539,000</u>	<u>29,799,000</u>		
		40000	29,539,000	29,799,000		
020300	Lembaga Koko Malaysia (LKM)	...	<u>46,602,000</u>	<u>48,300,500</u>		
		40000	46,602,000	48,300,500		
020400	Lembaga Perindustrian Kayu Malaysia (MTIB)	...	<u>28,418,100</u>	<u>36,800,000</u>		
		40000	28,418,100	36,800,000		
020500	Lembaga Lada Malaysia (MPB)	...	<u>34,038,000</u>	<u>34,933,000</u>		
		40000	34,038,000	34,933,000		
030000	PROGRAM KHUSUS	...	<u>226,391,400</u>	<u>226,270,000</u>		
		20000	3,391,400	3,270,000		
		40000	223,000,000	223,000,000		
030100	Bertugas ke Luar Negara	...	<u>2,891,400</u>	<u>2,500,000</u>		
		20000	2,891,400	2,500,000		
030200	Emolumen Kakitangan Kontrak	...	<u>500,000</u>	<u>770,000</u>		
		20000	500,000	770,000		
030300	Insentif Pengeluaran Getah (IPG)	...	<u>171,000,000</u>	<u>171,000,000</u>		
		40000	171,000,000	171,000,000		
030400	Pensijilan Minyak Sawit Mampan Malaysia (MSPO)	...	<u>35,000,000</u>	<u>35,000,000</u>		
		40000	35,000,000	35,000,000		
030500	Menangani Kempen Anti Minyak Sawit	...	<u>15,000,000</u>	<u>15,000,000</u>		
		40000	15,000,000	15,000,000		

Pegawai Pengawal : KETUA SETIAUSAHA, KEMENTERIAN PERLADANGAN DAN KOMODITI

Butiran	Program/Aktiviti	Kod (Objek Am)		Anggaran	Anggaran	Bil. Jawatan	
				2024	2025	2024	2025
				RM	RM		
030600	Institut Perladangan dan Komoditi Malaysia (IMPAC)	<u>2,000,000</u>	<u>2,000,000</u>		
		40000		2,000,000	2,000,000		
040000	DASAR BARU	<u>0</u>	<u>10,561,900</u>		
		10000		0	1,634,100		
		40000		0	8,927,800		
040100	Pelarasan Sistem Saraan Perkhidmatan Awam (SSPA)	<u>0</u>	<u>10,561,900</u>		
		10000		0	1,634,100		
		40000		0	8,927,800		
JUMLAH ANGGARAN PERBELANJAAN MENGURUS				<u>428,310,200</u>	<u>446,019,400</u>	<u>303</u>	<u>303</u>

Pegawai Pengawal : KETUA SETIAUSAHA, KEMENTERIAN PERLADANGAN DAN KOMODITI

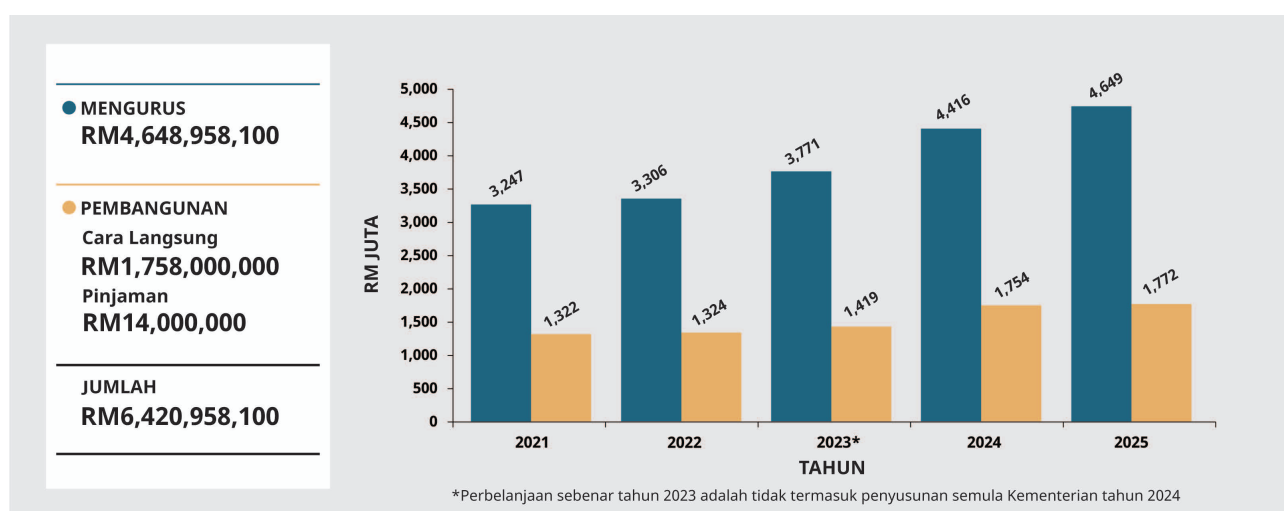
Butiran (Projek)	Tajuk	Jumlah Anggaran Harga Projek	Perbelanjaan Sebenar 2023	Anggaran Dipinda 2024	Anggaran Tahun 2025	
					Cara Langsung	Pinjaman
(1)	(2)	(3) RM	(4) RM	(5) RM	(6) RM	(7) RM
Kementerian Perladangan dan Komoditi						
00518	Program Pembangunan Kepakaran Sumber Manusia	3,860,000	100,000	100,000	100,000	0
00526	Program Pembangunan, Menaiktaraf dan Penyelenggaraan	82,600,000	0	21,650,000	59,950,000	0
Jumlah Kementerian Perladangan dan Komoditi		86,460,000	100,000	21,750,000	60,050,000	0
00100	Lembaga Koko Malaysia (LKM)	125,980,000	14,570,000	25,059,500	28,275,000	0
00401	Lembaga Kenaf dan Tembakau Negara (LKTN)	185,534,069	15,760,000	24,500,000	32,242,500	0
11001	Lembaga Getah Malaysia (LGM)	64,572,000	6,030,000	7,900,000	1,800,000	0
11101	Lembaga Minyak Sawit Malaysia (MPOB)	432,664,000	30,910,000	43,250,000	97,805,000	0
11200	Lembaga Perindustrian Kayu Malaysia (MTIB)	461,650,000	58,100,000	61,280,000	6,750,000	50,000,000
11300	Lembaga Lada Malaysia (MPB)	90,135,200	22,100,000	21,705,000	21,405,200	0
94000	Projek Berimpak Tinggi Industri Utama	48,000,000	7,500,000	4,000,000	6,390,000	0
JUMLAH ANGGARAN PERBELANJAAN PEMBANGUNAN		1,494,995,269	155,070,000	209,444,500	254,717,700	50,000,000

(Muka surat ini dibiarkan kosong)

Kementerian Pertanian dan Keterjaminan Makanan

Maksud Bekalan/Pembangunan 21

CARTA PERBELANJAAN SEBENAR (2021 – 2023) DAN PERUNTUKAN (2024 – 2025) BAGI MENGURUS DAN PEMBANGUNAN



VISI

Peneraju transformasi pertanian.

MISI

- (i) Mentransformasi sektor pertanian supaya menjadi sektor yang moden, dinamik dan kompetitif;
- (ii) Malaysia kompetitif sebagai pengeluar utama makanan dunia; dan
- (iii) Pertanian sebagai salah satu jentera pertumbuhan ekonomi negara.

PELANGGAN

- (i) Pengeluar hasil pertanian (Petani/Peladang/Penternak/Nelayan)
- (ii) Pemproses hasil pertanian (Pengilang/Usahawan Tani/Pengusaha Industri Asas Tani-IAT)

- (iii) Pemasar hasil pertanian
(Pemborong/Peruncit/Pengedar/Pengimport/Pengeksport/Peniaga)
- (iv) Pengguna
- (v) Pelabur Tempatan/Asing dan Badan Antarabangsa

KERANGKA KEBERHASILAN KEMENTERIAN

PRESTASI OUTCOME KEMENTERIAN

Outcome 1 : Pembangunan agromakanan yang berdaya saing dan lestari

Petunjuk Prestasi Utama	2023 (Sebenar)	2024 (Sasaran)	2025 (Sasaran)
Nilai Ditambah (<i>Value Added</i>) sektor agromakanan kepada KDNK negara (RM juta)	53,746.00	56,550.00	57,788.00
Peratusan sumbangan agromakanan kepada KDNK (%)	3.40	3.40	3.50

Outcome 2 : Jaminan bekalan makanan negara

Petunjuk Prestasi Utama	2023 (Sebenar)	2024 (Sasaran)	2025 (Sasaran)
Peratusan Kadar Sara Diri (SSR) beras (%)	62.60	65.00	65.00
Peratusan Kadar Sara Diri (SSR) ikan makan (%)	91.04	95.69	96.35

PROGRAM 1 : PENGURUSAN

PRESTASI OUTCOME PROGRAM

Outcome : Penyampaian perkhidmatan yang berkesan

Petunjuk Prestasi Utama	2023 (Sebenar)	2024 (Sasaran)	2025 (Sasaran)
Peratusan pencapaian Piagam Pelanggan (%)	94.70	95.00	95.00
Indeks Kepuasan Pelanggan (%)	100.00	90.00	90.00

Aktiviti 1 : Pengurusan Am

Fungsi : Memberi khidmat sokongan dan menjamin operasi setiap program dan aktiviti mengikut perancangan.

Aktiviti 2 : Perancangan

Fungsi :

- (a) Menggubal dasar strategi/makro sektor pertanian;
- (b) Memastikan maklumat dan statistik dalam bidang pertanian adalah tepat dan betul; dan
- (c) Menggalakkan penglibatan sektor swasta dalam bidang yang menyumbang kepada pertumbuhan ekonomi negara.

Aktiviti 3 : Pembangunan

- Fungsi :
- (a) Menentukan pembangunan yang mampan bagi sektor pertanian, ternakan dan perikanan; dan
 - (b) Memastikan bekalan makanan selamat, mencukupi dan boleh didapati dengan harga yang berpatutan.

PROGRAM 2 : BEKALAN MAKANAN NEGARA

PRESTASI OUTCOME PROGRAM

Outcome : *Bekalan makanan yang cukup dan selamat*

Petunjuk Prestasi Utama	2023 (Sebenar)	2024 (Sasaran)	2025 (Sasaran)
Purata hasil padi dikeluarkan (tan metrik/hektar)	3.577	3.601	4.285
Pengeluaran ikan makan ('000 tan metrik) (akuakultur dan perikanan tangkapan)	1,943	2,045	2,119

Aktiviti 1 : Pembangunan Industri Padi (PIP)

- Fungsi :
- Mensasarkan SSR beras dengan mengambilkira perubahan corak pemakanan ke arah makanan berprotein dan permintaan kepada *specialty rice*.

Aktiviti 2 : Pengairan dan Saliran Pertanian (PSP)

- Fungsi :
- (a) Memastikan semua program pengairan selaras dengan dasar dan objektif Kerajaan;
 - (b) Memastikan program pertanian yang dirancang oleh Kementerian mengikut jadual;
 - (c) Menambah baik prestasi pengurusan pengairan melalui penggunaan teknologi baharu dan pengurusan moden; dan
 - (d) Menghasilkan sistem saliran pertanian bersepadu yang efektif dan mengoptimumkan produktiviti tanaman.

Aktiviti 3 : Jabatan Pertanian (DOA)

- Fungsi :
- (a) Merancang dan memantau dasar, program dan projek pertanian di Semenanjung Malaysia bagi memastikan kecukupan dan kebolehdapatan bekalan makanan negara; dan
 - (b) Menguatkuasakan Akta Kuarantin Tumbuhan 1976, Akta Racun Makhluk Perosak 1974 dan Akta Perlindungan Varieti Baru Tumbuhan 2004 bagi melindungi industri pertanian negara.

Aktiviti 4 : Jabatan Perkhidmatan Veterinar (DVS)

- Fungsi :
- (a) Mengawal, mencegah dan menghapuskan penyakit haiwan dan zoonotik;
 - (b) Mengeluar ternakan, hasil ternakan dan makanan haiwan;
 - (c) Memeriksa daging, susu, telur, makanan haiwan, rumah sembelih dan loji pemprosesan hasil haiwan serta mengawal import dan eksport ternakan/hasil haiwan dan perkhidmatan kuarantin;
 - (d) Meningkatkan pengeluaran ternakan, kesihatan haiwan dan kesihatan awam veterinar serta latihan bagi industri ternakan dan haiwan peliharaan; dan
 - (e) Menjalankan penyelidikan penyakit haiwan, sumber genetik haiwan dan pemuliharaan bahan genetik haiwan serta mengawal kebajikan haiwan.

Aktiviti 5 : Jabatan Perikanan (DOF)

- Fungsi :
- (a) Merancang, merumus dan menyelaras dasar serta strategi pembangunan subsektor perikanan negara dan pengembangan teknologi perikanan;
 - (b) Mengurus dan memulihara sumber perikanan secara mapan;
 - (c) Menguatkuasakan Akta Perikanan 1985 dan peraturannya;
 - (d) Membangun dan menguruskan aktiviti akuakultur; dan
 - (e) Menjalankan penyelidikan, pembangunan dan pengkormersialan teknologi perikanan serta biosekuriti perikanan.

Aktiviti 6 : Jabatan Perkhidmatan Kuarantin dan Pemeriksaan Malaysia (MAQIS)

- Fungsi :
- (a) Menguatkuasakan undang-undang yang berkaitan di pintu masuk, stesen kuarantin dan premis kuarantin; dan
 - (b) Memberi khidmat nasihat tentang pematuhan syarat import dan eksport kepada pengimport, pengeksport dan ejen yang terlibat.

Aktiviti 7 : Lembaga Kemajuan Ikan Malaysia (LKIM)

- Fungsi :
- Memperbaiki kedudukan sosioekonomi masyarakat nelayan di samping memperkembangkan dan memajukan perusahaan perikanan negara.

Aktiviti 8 : Lembaga Pertubuhan Peladang (LPP)

- Fungsi :
- (a) Menggalak, mempergiat, memudah dan mengusahakan kemajuan ekonomi dan sosial Pertubuhan Peladang (PP);
 - (b) Mendaftar, mengawal dan menyelia PP dan mengadakan peruntukan bagi perkara yang berkaitan dengannya; dan
 - (c) Merancang dan mengusahakan kemajuan pertanian di dalam kawasan kemajuan peladang.

Aktiviti 9 : Lembaga Kemajuan Pertanian Muda (MADA)

- Fungsi :
- (a) Memajukan kesejahteraan hidup bilangan penduduk desa; dan
 - (b) Meningkatkan hasil padi untuk keperluan negara.

Aktiviti 10 : Lembaga Kemajuan Pertanian Kemubu (KADA)

Fungsi : Meningkatkan taraf sosio-ekonomi keluarga tani dalam kawasan KADA.

Aktiviti 11 : Institut Penyelidikan dan Kemajuan Pertanian Malaysia (MARDI)

Fungsi :

- (a) Menjalankan R&D berkenaan pengeluaran, penggunaan dan pemprosesan tanaman (kecuali getah, kelapa sawit dan koko), ternakan dan makanan, serta perladangan campuran;
- (b) Bertindak sebagai pusat maklumat dan perkhidmatan pakar dalam industri makanan dan pertanian serta industri asas tani;
- (c) Memberi latihan dan bantuan R&D untuk industri pertanian;
- (d) Mengekalkan hubungan dengan organisasi awam/swasta dalam dan luar negara; dan
- (e) Membangun, mempromosi dan mengeksploitasi penemuan penyelidikan.

PROGRAM 3 : INDUSTRI AGROMAKANAN DAN KEUSAHAWANAN TANI**PRESTASI OUTCOME PROGRAM****Outcome 1 : Industri pertanian bernilai tinggi yang mampan**

Petunjuk Prestasi Utama	2023 (Sebenar)	2024 (Sasaran)	2025 (Sasaran)
Nilai pengeluaran produk bernilai tinggi akuakultur (RM juta)	4,474.00	4,502.00	4,905.00
Nilai pengeluaran produk bernilai tinggi ikan hiasan (RM juta)	455.00	385.00	499.00

Outcome 2 : Agropreneur berdaya saing

Petunjuk Prestasi Utama	2023 (Sebenar)	2024 (Sasaran)	2025 (Sasaran)
Nilai jualan tahunan usahawan IAT (RM juta)	177.90	180.20	185.00
Peratusan peningkatan pendapatan tahunan agropreneur muda (%)	55.00	55.00	55.00

Aktiviti 1 : Lembaga Pemasaran Pertanian Persekutuan (FAMA)

Fungsi :

- (a) Meningkatkan dan mengukuhkan bekalan hasil pertanian;
- (b) Meningkatkan peluasan saiz pasaran domestik dan eksport;
- (c) Meningkatkan pendapatan usahawan pemasar bimbingan FAMA;
- (d) Meluaskan maklumat pasaran komoditi pertanian terpilih kepada kumpulan sasaran dan pengguna; dan
- (e) Membangunkan usahawan IAT.

Aktiviti 2 : Lembaga Perindustrian Nanas Malaysia (LPNM)

Fungsi :

- (a) Meningkatkan produktiviti dan nilai eksport produk nanas; dan
- (b) Meningkatkan bilangan agropreneur berpendapatan tinggi.

Aktiviti 3 : *Pembangunan Kapasiti dan Latihan Pertanian (PKLP)*

- Fungsi :
- (a) Menyedia Standard Kemahiran Pekerjaan Kebangsaan (National Occupational Skills Standard-NOSS) dan menyemak kesesuaiannya dari semasa ke semasa;
 - (b) Menyedia, menilai dan menambahbaik pakej latihan, kemudahan pembelajaran dan tenaga pengajar yang mahir;
 - (c) Bertindak sebagai pakar rujuk dalam hal ehwal latihan kemahiran pertanian; dan
 - (d) Merancang Sistem Latihan Berkembar (Dual Training System) bersama pihak industri.

ANGGARAN PERBELANJAAN MENGURUS BAGI TAHUN 2025 MENGIKUT OBJEK AM

<i>Kod (Objek Am)</i>	<i>Jenis Perbelanjaan</i>	<i>Anggaran Tahun 2024 RM</i>	<i>Anggaran Tahun 2025 RM</i>
10000	Emolumen	511,692,400	557,959,700
20000	Perkhidmatan dan Bekalan	282,240,500	289,908,700
30000	Aset	4,100,000	5,014,200
40000	Pemberian dan Kenaan Bayaran Tetap	3,617,987,900	3,795,925,500
50000	Perbelanjaan-perbelanjaan Lain	148,000	150,000
JUMLAH ANGGARAN PERBELANJAAN MENGURUS		4,416,168,800	4,648,958,100

ANGGARAN PERBELANJAAN PEMBANGUNAN BAGI TAHUN 2025 MENGIKUT OBJEK AM

<i>Kod (Objek Am)</i>	<i>Jenis Perbelanjaan</i>	<i>Anggaran Tahun 2024 RM</i>	<i>Anggaran Tahun 2025 RM</i>
20000	Perkhidmatan dan Bekalan	708,628,900	890,431,100
30000	Aset	630,781,300	578,513,500
40000	Pemberian dan Kenaan Bayaran Tetap	415,104,100	303,055,400
JUMLAH ANGGARAN PERBELANJAAN PEMBANGUNAN		1,754,514,300	1,772,000,000

RINGKASAN

Anggaran Perbelanjaan Mengurus	4,416,168,800	4,648,958,100
Anggaran Perbelanjaan Pembangunan		
(Cara Langsung)	1,694,514,300	1,758,000,000
(Pinjaman)	60,000,000	14,000,000
JUMLAH ANGGARAN PERBELANJAAN KEMENTERIAN PERTANIAN DAN KETERJAMINAN MAKANAN	6,170,683,100	6,420,958,100

Pegawai Pengawal : KETUA SETIAUSAHA, KEMENTERIAN PERTANIAN DAN KETERJAMINAN MAKANAN

Butiran	Program/Aktiviti	Kod (Objek Am)	Anggaran	Anggaran	Bil. Jawatan	
			2024	2025	2024	2025
			RM	RM		
010000	PENGURUSAN	...	<u>150,745,500</u>	<u>155,434,400</u>		
		10000	53,746,800	55,813,000	<u>743</u>	<u>743</u>
		20000	84,640,900	89,324,900		
		30000	4,100,000	197,200		
		40000	8,231,800	10,006,000		
		50000	26,000	93,300		
010100	Pengurusan Am	...	<u>94,166,700</u>	<u>95,671,400</u>		
		10000	24,052,500	25,087,100	357	357
		20000	65,967,100	70,219,600		
		30000	4,100,000	197,200		
		40000	47,100	147,000		
		50000	0	20,500		
010200	Perancangan	...	<u>30,392,100</u>	<u>35,335,900</u>		
		10000	15,078,500	16,557,500	167	167
		20000	7,287,600	8,991,600		
		40000	8,000,000	9,714,000		
		50000	26,000	72,800		
010300	Pembangunan	...	<u>26,186,700</u>	<u>24,427,100</u>		
		10000	14,615,800	14,168,400	219	219
		20000	11,386,200	10,113,700		
		40000	184,700	145,000		
020000	BEKALAN MAKANAN NEGARA	...	<u>1,344,567,100</u>	<u>1,344,445,400</u>		
		10000	454,731,100	463,912,500	<u>9,682</u>	<u>9,682</u>
		20000	163,344,700	163,499,100		
		30000	0	317,000		
		40000	726,369,300	716,660,100		
		50000	122,000	56,700		
020100	Pembangunan Industri Padi (PIP)	...	<u>60,941,600</u>	<u>68,003,300</u>		
		10000	36,896,700	41,174,300	848	848
		20000	23,904,600	26,712,300		
		40000	48,300	78,000		
		50000	92,000	38,700		
020200	Pengairan dan Saliran Pertanian (PSP)	...	<u>11,782,800</u>	<u>11,668,700</u>		
		10000	6,620,200	6,416,100	85	85
		20000	5,162,600	5,252,600		
020300	Jabatan Pertanian (DOA)	...	<u>190,033,200</u>	<u>188,088,000</u>		
		10000	150,702,800	151,628,200	3,109	3,109
		20000	39,270,400	36,409,800		
		40000	50,000	40,000		
		50000	10,000	10,000		

Pegawai Pengawal : KETUA SETIAUSAHA, KEMENTERIAN PERTANIAN DAN KETERJAMINAN MAKANAN

Butiran	Program/Aktiviti	Kod (Objek Am)	Anggaran	Anggaran	Bil. Jawatan	
			2024	2025	2024	2025
			RM	RM		
020400	Jabatan Perkhidmatan Veterinar (DVS)	...	147,939,700	152,665,000		
		10000	107,352,000	110,638,800	2,500	2,500
		20000	39,842,700	41,393,200		
		30000	0	300,000		
		40000	725,000	325,000		
		50000	20,000	8,000		
020500	Jabatan Perikanan (DOF)	...	174,618,600	171,505,400		
		10000	127,195,200	127,274,600	2,590	2,590
		20000	47,233,400	44,069,800		
		40000	190,000	161,000		
020600	Jabatan Perkhidmatan Kuarantin dan Pemeriksaan Malaysia (MAQIS)	...	33,895,200	36,485,900		
		10000	25,964,200	26,780,500	550	550
		20000	7,931,000	9,661,400		
		30000	0	17,000		
		40000	0	27,000		
020700	Lembaga Kemajuan Ikan Malaysia (LKIM)	...	129,200,000	123,620,000		
		40000	129,200,000	123,620,000		
020800	Lembaga Pertubuhan Peladang (LPP)	...	179,390,000	177,000,000		
		40000	179,390,000	177,000,000		
020900	Lembaga Kemajuan Pertanian Muda (MADA)	...	116,626,000	117,888,400		
		40000	116,626,000	117,888,400		
021000	Lembaga Kemajuan Pertanian Kemubu (KADA)	...	74,300,000	73,495,200		
		40000	74,300,000	73,495,200		
021100	Institut Penyelidikan dan Kemajuan Pertanian Malaysia (MARDI)	...	225,840,000	224,025,500		
		40000	225,840,000	224,025,500		
030000	INDUSTRI AGROMAKANAN DAN KEUSAHAWANAN TANI	...	246,587,400	251,037,400		
		10000	3,214,500	6,154,600	<u>102</u>	<u>102</u>
		20000	28,154,900	26,284,700		
		40000	215,218,000	218,598,100		
030100	Lembaga Pemasaran Pertanian Persekutuan (FAMA)	...	179,480,000	181,300,000		
		40000	179,480,000	181,300,000		
030200	Lembaga Perindustrian Nanas Malaysia (LPNM)	...	33,288,000	34,085,000		
		40000	33,288,000	34,085,000		
030300	Pembangunan Kapasiti dan Latihan Pertanian (PKLP)	...	33,819,400	35,652,400		
		10000	3,214,500	6,154,600	102	102
		20000	28,154,900	26,284,700		
		40000	2,450,000	3,213,100		

Pegawai Pengawal : KETUA SETIAUSAHA, KEMENTERIAN PERTANIAN DAN KETERJAMINAN MAKANAN

Butiran	Program/Aktiviti	Kod (Objek Am)	Anggaran	Anggaran	Bil. Jawatan	
			2024	2025	2024	2025
			RM	RM		
040000	PROGRAM KHUSUS	...	2,674,268,800	2,805,526,600		
		20000	6,100,000	10,800,000		
		40000	2,668,168,800	2,794,726,600		
040100	Bertugas ke Luar Negara	...	2,100,000	2,500,000		
		20000	2,100,000	2,500,000		
040200	Emolumen Kakitangan Kontrak	...	4,000,000	8,300,000		
		20000	4,000,000	8,300,000		
040300	Hari Peladang, Penternak dan Nelayan Kebangsaan (HPPNK) 2025	...	0	2,500,000		
		40000	0	2,500,000		
040400	Subsidi Padi dan Insentif Pesawah	...	2,465,168,800	2,601,226,600		
		40000	2,465,168,800	2,601,226,600		
040500	Subsidi dan Insentif Nelayan	...	178,000,000	178,000,000		
		40000	178,000,000	178,000,000		
040600	Penyelenggaraan Infrastruktur Pengairan dan Saliran Pertanian	...	0	13,000,000		
		40000	0	13,000,000		
040700	Malaysia Agriculture, Horticulture and Agrotourism (MAHA) 2024	...	25,000,000	0		
		40000	25,000,000	0		
050000	DASAR BARU	...	0	88,014,300		
		10000	0	32,079,600		
		40000	0	55,934,700		
050100	Pelarasan Sistem Saraan Perkhidmatan Awam (SSPA)	...	0	88,014,300		
		10000	0	32,079,600		
		40000	0	55,934,700		
060000	"ONE-OFF"	...	0	4,500,000		
		30000	0	4,500,000		
060100	Kenderaan/ Jentera/ Harta Modal	...	0	3,500,000		
		30000	0	3,500,000		
060200	Pembaikan Bangunan dan Kemudahan	...	0	1,000,000		
		30000	0	1,000,000		
JUMLAH ANGGARAN PERBELANJAAN MENGURUS			4,416,168,800	4,648,958,100	<u>10,527</u>	<u>10,527</u>

Pegawai Pengawal : KETUA SETIAUSAHA, KEMENTERIAN PERTANIAN DAN KETERJAMINAN MAKANAN

Butiran (Projek)	Tajuk	Jumlah Anggaran Harga Projek	Perbelanjaan Sebenar 2023	Anggaran Dipinda 2024	Anggaran Tahun 2025	
					Cara Langsung	Pinjaman
(1)	(2)	(3) RM	(4) RM	(5) RM	(6) RM	(7) RM
	Dasar, Pembangunan dan Pengurusan					
10002	Bahagian Pembangunan	372,400,000	57,661,031	42,400,000	50,000,000	0
10003	Bahagian Sekuriti Makanan	400,000,000	0	0	400,000,000	0
10004	Bahagian Industri Makanan dan Asas Tani	166,250,000	19,680,558	25,800,000	48,715,000	0
10005	Bahagian Pembangunan Perniagaan dan Pelaburan (Pemasaran dan Ekspert)	29,930,000	7,807,700	6,000,000	7,000,000	0
10006	Bahagian Pembangunan Perniagaan dan Pelaburan (Pelaburan)	56,350,000	14,492,914	12,000,000	2,787,000	14,000,000
10007	Bahagian Pembangunan Kapasiti dan Latihan Pertanian	82,990,000	11,223,788	16,779,300	21,105,300	0
10008	Unit Agropreneur Muda	100,000,000	19,851,382	20,000,000	25,000,000	0
90200	Industri Tanaman, Ternakan dan Perikanan	299,307,400	30,919,379	46,332,000	32,960,000	0
90700	Latihan Pertanian Kebangsaan	16,000,000	1,629,860	3,501,000	1,000,000	0
	Jumlah Dasar, Pembangunan dan Pengurusan	1,523,227,400	163,266,612	172,812,300	588,567,300	14,000,000
	Pembangunan Industri Padi					
00600	Lembaga Kemajuan Pertanian Kemubu (KADA) - RMKe11	39,859,280	500,000	0	3,500,000	0
01300	IADA - Kerian	12,000,000	0	0	12,000,000	0
04700	Pembangunan Industri Padi Sarawak	15,000,000	426,046	1,500,000	1,500,000	0
20001	IADA - Barat Laut Selangor	22,900,000	4,999,126	8,950,000	2,700,000	0
20002	IADA - Seberang Perak	23,000,000	4,999,985	6,500,000	5,800,000	0
20003	IADA - Kerian	14,500,000	1,799,872	2,300,000	1,800,000	0
20004	IADA - Kemasin Semerak	21,900,000	1,842,820	9,800,900	6,100,000	0
20005	IADA - KETARA	11,200,000	1,339,985	2,450,000	2,240,000	0

Pegawai Pengawal : KETUA SETIAUSAHA, KEMENTERIAN PERTANIAN DAN KETERJAMINAN MAKANAN

Butiran (Projek)	Tajuk	Jumlah Anggaran Harga Projek	Perbelanjaan Sebenar 2023	Anggaran Dipinda 2024	Anggaran Tahun 2025	
					Cara Langsung	Pinjaman
(1)	(2)	(3) RM	(4) RM	(5) RM	(6) RM	(7) RM
20006	IADA - Pulau Pinang	23,100,800	6,599,904	4,350,000	3,100,000	0
20009	IADA - Pekan	12,500,000	1,799,994	1,800,000	1,400,000	0
20010	IADA - Rompin	16,000,000	2,999,953	2,900,000	1,500,000	0
20011	IADA - Kota Belud	14,600,000	2,699,103	1,808,000	3,345,000	0
20012	IADA - Batang Lupar	7,800,000	1,599,883	1,540,000	1,083,000	0
40006	Lembaga Kemajuan Pertanian Kemubu (KADA)	56,000,000	4,050,000	21,700,000	9,120,000	0
40007	Lembaga Kemajuan Pertanian Muda (MADA)	170,800,000	28,354,200	47,462,000	58,834,000	0
94000	Projek Pemacu Pertanian	415,833,334	10,270,531	12,000,000	17,970,000	0
Jumlah Pembangunan Industri Padi		876,993,414	74,281,402	125,060,900	131,992,000	0
Pembangunan Pertanian - Tanaman						
05100	Kuarantina Tumbuhan Sarawak	5,000,000	0	3,000,000	500,000	0
20007	IADA - Kalaka Saribas Betong	28,150,000	7,437,285	4,680,000	4,607,800	0
20008	IADA - Samarahan	25,500,000	5,999,898	3,300,000	2,500,000	0
30001	Jabatan Pertanian Malaysia (DOA)	350,200,000	77,618,802	62,628,200	71,939,500	0
30002	Jabatan Pertanian Sabah	146,500,000	28,473,115	28,149,900	26,473,700	0
30003	Jabatan Pertanian Sarawak	115,300,000	20,382,824	27,175,000	19,070,400	0
40001	Institut Penyelidikan dan Kemajuan Pertanian Malaysia (MARDI)	172,300,000	33,700,000	45,997,500	38,952,500	0
40003	Lembaga Pertubuhan Peladang (LPP)	298,422,250	73,980,000	72,200,000	63,382,200	0
40004	Lembaga Perindustrian Nanas Malaysia (LPNM)	141,000,000	24,000,000	33,100,000	51,900,000	0
Jumlah Pembangunan Pertanian - Tanaman		1,282,372,250	271,591,924	280,230,600	279,326,100	0

Pegawai Pengawal : KETUA SETIAUSAHA, KEMENTERIAN PERTANIAN DAN KETERJAMINAN MAKANAN

Butiran (Projek)	Tajuk	Jumlah Anggaran Harga Projek	Perbelanjaan Sebenar 2023	Anggaran Dipinda 2024	Anggaran Tahun 2025	
					Cara Langsung	Pinjaman
(1)	(2)	(3) RM	(4) RM	(5) RM	(6) RM	(7) RM
Ternakan dan Perkhidmatan Veterinar						
10710	Pembangunan Industri Lembu/Kerbau Pedaging	43,876,400	657,837	3,233,630	26,000,000	0
10730	Pembangunan Industri Tenusu	16,400,000	833,488	2,000,000	7,500,000	0
22300	Kawasan Penternakan Babi	26,104,000	0	2,000,000	1,072,500	0
22500	Projek Lembu Pedaging	9,904,000	0	0	2,145,000	0
30007	Jabatan Perkhidmatan Veterinar Malaysia (DVS)	252,392,000	25,517,700	36,640,000	56,609,000	0
30008	Jabatan Perkhidmatan Veterinar Sabah	50,000,000	16,528,965	13,000,000	9,223,500	0
30009	Jabatan Perkhidmatan Veterinar Sarawak	52,500,000	4,016,503	12,697,000	11,871,800	0
41800	Jabatan Perkhidmatan Haiwan dan Perusahaan Ternak	31,686,000	0	0	6,327,800	0
Jumlah Ternakan dan Perkhidmatan Veterinar		482,862,400	47,554,493	69,570,630	120,749,600	0
Perikanan						
23500	Pengembangan dan Didikan	13,930,000	0	0	815,600	0
30004	Jabatan Perikanan Malaysia (DOF)	446,085,000	67,649,371	99,640,800	150,749,600	0
30005	Jabatan Perikanan Sabah	60,800,000	12,299,550	13,900,000	15,873,900	0
30006	Jabatan Perikanan Laut Sarawak	93,975,000	15,988,998	20,275,000	29,714,500	0
40005	Lembaga Kemajuan Ikan Malaysia (LKIM)	109,500,000	16,676,039	11,249,600	20,074,200	0
Jumlah Perikanan		724,290,000	112,613,957	145,065,400	217,227,800	0
Pembangunan Infrastruktur Pertanian						
01910	IADA - Pekan - Pengairan dan Saliran	218,212,000	1,031,272	5,481,000	14,100,000	0
01920	IADA - Rompin - Pengairan dan Saliran	57,100,000	158,231	1,700,000	5,700,000	0
01930	IADA - Kota Belud - Pengairan dan Saliran	181,500,000	22,123,570	18,520,000	17,752,000	0

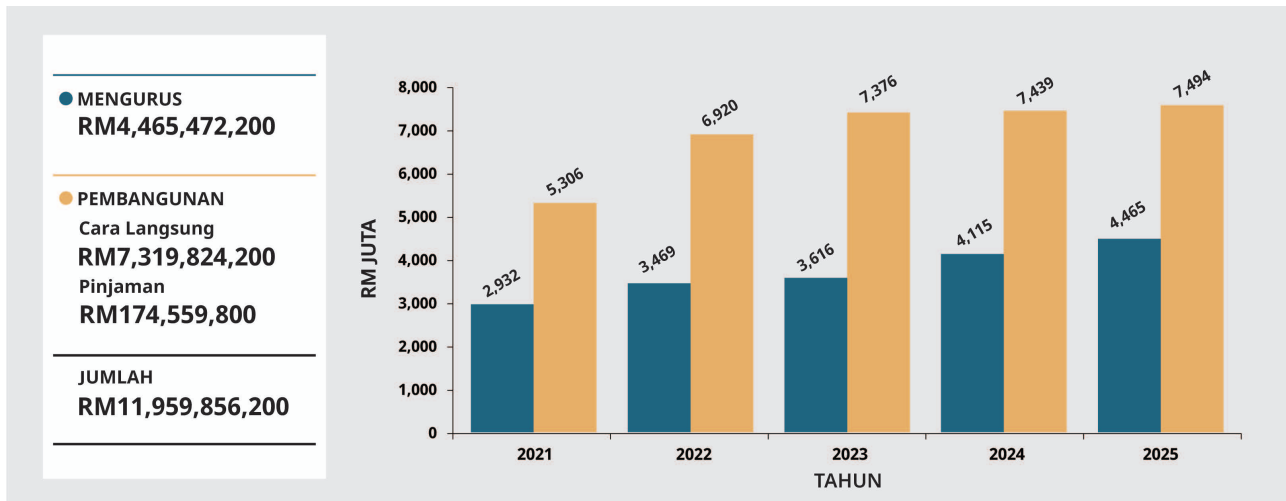
Pegawai Pengawal : KETUA SETIAUSAHA, KEMENTERIAN PERTANIAN DAN KETERJAMINAN MAKANAN

Butiran (Projek)	Tajuk	Jumlah Anggaran Harga Projek	Perbelanjaan Sebenar 2023	Anggaran Dipinda 2024	Anggaran Tahun 2025	
					Cara Langsung	Pinjaman
(1)	(2)	(3) RM	(4) RM	(5) RM	(6) RM	(7) RM
01940	IADA - Batang Lupar - Pengairan dan Saliran	204,600,000	4,182,158	15,141,000	9,750,000	0
10013	Bahagian Pengairan dan Saliran Pertanian	309,358,000	7,607,904	25,459,800	98,911,900	0
12800	Pemodenan Sistem Pengairan Padi	597,955,400	14,541,314	19,522,100	55,955,000	0
12900	Program Pembangunan Punca Air	1,005,110,000	21,846,966	10,700,000	20,990,500	0
14700	Program Pembangunan Zon Pantai Untuk Kawasan Tanaman/Perikanan Pelbagai Negeri	18,200,000	158,400	500,000	200,000	0
14800	Pembinaan dan Pembaikan Jalan Ladang	172,000,000	30,999,255	20,000,000	22,311,300	0
15400	Rancangan Pembangunan Sistem Saliran Pertanian	27,032,000	2,800,000	2,010,000	3,669,000	0
16600	Rancangan-rancangan Pengairan Sabah	17,000,000	3,467,318	10,000	10,000	0
	Jumlah Pembangunan Infrastruktur Pertanian	2,808,067,400	108,916,388	119,043,900	249,349,700	0
	Penguatkuasaan					
30010	Jabatan Perkhidmatan Kuarantin dan Pemeriksaan Malaysia (MAQIS)	155,050,000	6,439,786	23,205,000	36,391,700	0
	Jumlah Penguatkuasaan	155,050,000	6,439,786	23,205,000	36,391,700	0
	Pemasaran dan Pembiayaan Pertanian					
00100	Lembaga Pemasaran Pertanian Persekutuan (FAMA) - RMKe11	72,600,000	6,800,000	14,590,000	4,720,000	0
40002	Lembaga Pemasaran Pertanian Persekutuan (FAMA)	146,650,000	28,380,000	24,175,000	33,755,000	0
	Jumlah Pemasaran dan Pembiayaan Pertanian	219,250,000	35,180,000	38,765,000	38,475,000	0
95000	PPP/PFI	530,640,000	99,342,729	99,887,000	95,920,800	0
	JUMLAH ANGGARAN PERBELANJAAN PEMBANGUNAN	8,602,752,864	919,187,291	1,073,640,730	1,758,000,000	14,000,000

Kementerian Kemajuan Desa dan Wilayah

Maksud Bekalan/Pembangunan 22

CARTA PERBELANJAAN SEBENAR (2021 - 2023) DAN PERUNTUKAN (2024 - 2025) BAGI MENGURUS DAN PEMBANGUNAN



VISI

Menjadi peneraju kemajuan luar bandar.

MISI

Meningkatkan kesejahteraan masyarakat luar bandar secara menyeluruh dan berkesan.

PELANGGAN

- (i) Penduduk Luar Bandar dan Lembaga Kemajuan Wilayah (LKW)
- (ii) Masyarakat Orang Asli
- (iii) Usahawan Luar Bandar
- (iv) Pekebun Kecil Getah/Sawit
- (v) Pelajar dan Belia Luar Bandar

KERANGKA KEBERHASILAN KEMENTERIAN

PRESTASI OUTCOME KEMENTERIAN

Outcome 1 : Infrastruktur luar bandar lengkap dan berkualiti

Petunjuk Prestasi Utama	2023 (Sebenar)	2024 (Sasaran)	2025 (Sasaran)
Peratusan pencapaian penyediaan akses perhubungan di luar bandar (%)	98.00	95.00	95.00
Peratusan pencapaian penyediaan kemudahan asas di luar bandar (%)	99.00	95.00	95.00

Outcome 2 : Ekonomi luar bandar yang berdaya saing

Petunjuk Prestasi Utama	2023 (Sebenar)	2024 (Sasaran)	2025 (Sasaran)
Peratusan pencapaian penyediaan bantuan rumah untuk golongan sasaran luar bandar di bawah Skim Pembangunan Kesejahteraan Rakyat (SPKR) (%)	100.00	93.00	95.00
Peratusan usahawan yang berjaya meningkatkan pendapatan sebanyak 30% selepas enam (6) bulan menerima bantuan pembiayaan Sokongan Pengukuhan Keusahawanan Luar Bandar (SPKLB) (%)	73.00	80.00	80.00

Outcome 3 : Masyarakat luar bandar berilmu, mahir dan cemerlang

Petunjuk Prestasi Utama	2023 (Sebenar)	2024 (Sasaran)	2025 (Sasaran)
Peratusan kebolehpasaran pelajar dalam bidang TVET dan Profesional yang tamat pengajian di Institut Pendidikan MARA (%)	94.34	90.00	92.00

PROGRAM 1 : PENGURUSAN

PRESTASI OUTCOME PROGRAM

Outcome : Penyampaian perkhidmatan yang berkesan

Petunjuk Prestasi Utama	2023 (Sebenar)	2024 (Sasaran)	2025 (Sasaran)
Peratusan pencapaian Piagam Pelanggan (%)	100.00	90.00	90.00
Indeks Kepuasan Pelanggan (%)	88.28	90.00	80.00

Aktiviti 1 : Pentadbiran dan Pengurusan Aset

Fungsi : Memberi khidmat sokongan dalam urusan pentadbiran am, logistik, Parlimen, khidmat keurusetiaan, kualiti dan inovasi, pengurusan aset, pengurusan keselamatan, pengurusan rekod, naziran, aduan pelanggan, perhubungan awam, auditan dan khidmat nasihat undang-undang.

Aktiviti 2 : Pengurusan Sumber Manusia

Fungsi : Merancang dan melaksanakan fungsi pengurusan sumber manusia dari segi pembangunan organisasi, pengurusan perkhidmatan personel, pembangunan sumber manusia dan prestasi, kompetensi serta psikologi personel.

Aktiviti 3 : Kewangan dan Akaun

Fungsi : Merancang, mengurus, mengawal dan memberi khidmat sokongan berkaitan sumber kewangan dengan telus, cekap dan teratur serta mematuhi Arahan Perbendaharaan dan lain-lain peraturan kewangan yang berkaitan.

Aktiviti 4 : Pengurusan Maklumat

Fungsi : (a) Membangun dan mengurus perkhidmatan teknologi maklumat dalam menggubal dasar dan mengatur strategi ke arah meningkatkan taraf hidup dan sosioekonomi penduduk luar bandar; dan
(b) Menilai dan melaporkan kemajuan pelaksanaan segala projek pembangunan Kementerian dan agensi di bawahnya.

Aktiviti 5 : Perolehan

Fungsi : Memastikan segala perolehan kerja, perkhidmatan dan bekalan dilaksanakan dengan telus, cekap dan menguntungkan Kerajaan serta mematuhi Arahan Perbendaharaan dan lain-lain peraturan kewangan yang berkaitan.

Aktiviti 6 : Perancangan Strategik

Fungsi : (a) Merangka dasar dan strategi makro bagi pembangunan luar bandar; dan
(b) Memastikan segala perancangan dan pelaksanaan program/projek pembangunan luar bandar dilaksanakan mengikut matlamat dan dasar yang ditetapkan.

Aktiviti 7 : Korporat dan Pembangunan Kemahiran

Fungsi : (a) Memastikan syarikat berdaya maju dan berdaya saing dalam pengurusan yang telus, cekap dan berkemahiran serta kedudukan kewangan yang kukuh;
(b) Memastikan pelaburan dan aktiviti syarikat yang memberi faedah yang optimum kepada kumpulan sasaran dan pulangan yang munasabah kepada agensi; dan
(c) Memastikan syarikat memenuhi dasar dan peraturan semasa yang berkuat kuasa.

PROGRAM 2 : PEMBANGUNAN INFRASTRUKTUR DAN KEMUDAHAN ASAS

PRESTASI OUTCOME PROGRAM

Outcome 1 : Petempatan luar bandar yang lengkap

Petunjuk Prestasi Utama	2023 (Sebenar)	2024 (Sasaran)	2025 (Sasaran)
Peratusan bilangan rumah baru di kawasan luar bandar yang mempunyai akses kepada bekalan air bersih (%)	100.00	95.00	95.00
Peratusan bilangan rumah baru di kawasan luar bandar yang mempunyai akses kepada bekalan elektrik 24 jam (%)	96.70	95.00	95.00
Peratusan bilangan projek kemudahan ameniti sosial yang telah siap (%)	100.00	100.00	95.00

Outcome 2 : Jaringan infrastruktur luar bandar yang menyeluruh

Petunjuk Prestasi Utama	2023 (Sebenar)	2024 (Sasaran)	2025 (Sasaran)
Peratusan panjang Jalan Luar Bandar (JALB) yang telah selesai pembinaan (%)	95.00	95.00	95.00
Peratusan panjang Jalan Perhubungan Desa (JPD) yang telah selesai pembinaan (%)	100.00	95.00	95.00

Aktiviti 1 : Prasarana

Fungsi : Memastikan pelaksanaan fizikal projek pembangunan Kementerian mengikut jadual dan sebarang isu yang berbangkit diselesaikan.

Aktiviti 2 : Teknikal

Fungsi : (a) Memberi khidmat nasihat teknikal kepada Kementerian dan agensi di bawahnya dalam urusan teknikal; dan
(b) Mengurus projek di bawah program Kementerian agar dilaksanakan dengan sempurna mengikut jadual, spesifikasi dan syarat kontrak yang telah ditetapkan.

Aktiviti 3 : Penyelarasan dan Pemantauan

Fungsi : (a) Membantu melaksana dan memastikan projek pembangunan di luar bandar mengikut perancangan peraturan yang telah ditetapkan;
(b) Mengenal pasti isu dan masalah pelaksanaan projek pembangunan dan mencadangkan penyelesaiannya;
(c) Memastikan prestasi kewangan dan fizikal projek pembangunan Kementerian mengikut perancangan;
(d) Memastikan setiap aduan/laporan diambil tindakan susulan berdasarkan tempoh yang ditetapkan; dan
(e) Membuat penilaian *outcome* projek berdasarkan kepada objektif yang telah ditetapkan.

Aktiviti 4 : Kemajuan Tanah dan Wilayah

Fungsi : (a) Mewujudkan pembangunan wilayah dan kawasan yang seimbang dengan penglibatan agensi LKW dan agensi pelaksana di bawah Kementerian; dan
(b) Menjadikan kawasan LKW yang dibubarkan tetap membangun dan berdaya maju.

Aktiviti 5 : Lembaga Kemajuan Johor Tenggara (KEJORA)

Fungsi : Menjadikan kawasan Johor Tenggara sebagai kawasan yang maju dengan penduduk yang makmur, ekonomi yang produktif dan menguntungkan serta melahirkan masyarakat yang sejahtera.

Aktiviti 6 : Lembaga Kemajuan Kelantan Selatan (KESEDAR)

Fungsi : Memaju, menggalak, membantu dan mengusahakan pembangunan ekonomi dan sosial dalam kawasan Kelantan Selatan meliputi bidang perindustrian, perdagangan, pertanian dan tempat tinggal.

Aktiviti 7 : Lembaga Kemajuan Terengganu Tengah (KETENGAH)

Fungsi : Menjadikan kawasan Terengganu Tengah sebagai satu kawasan tempat tinggal dan perusahaan yang terbaik dengan masyarakatnya yang progresif serta setiap penduduknya berkemahiran, berpengetahuan dan berdikari.

Aktiviti 8 : Lembaga Kemajuan Wilayah Kedah (KEDA)

Fungsi : Meningkatkan taraf sosioekonomi penduduk dalam kawasan KEDA dengan memberi tumpuan kepada penduduk yang tinggal di kawasan luar bandar.

Aktiviti 9 : Lembaga Kemajuan Wilayah Pulau Pinang (PERDA)

Fungsi : (a) Memajukan masyarakat luar bandar khususnya kumpulan sasar PERDA dalam semua bidang sosioekonomi melalui pembangunan manusia, ekonomi dan fizikal dengan tumpuan kepada peningkatan taraf hidup;
(b) Membangunkan kawasan PERDA menerusi pembangunan industri, perumahan serta kemudahan infrastruktur; dan
(c) Mengimbangi pembangunan di dalam dan di luar kawasan operasi PERDA.

PROGRAM 3 : PENGUPAYAAN EKONOMI LUAR BANDAR

PRESTASI OUTCOME PROGRAM

Outcome : Masyarakat luar bandar yang berdaya maju

Petunjuk Prestasi Utama	2023 (Sebenar)	2024 (Sasaran)	2025 (Sasaran)
Peratusan usahawan yang berjaya meningkatkan pendapatan sebanyak 30% selepas 6 bulan menerima bantuan pembiayaan Sokongan Pengukuhan Keusahawanan Luar Bandar (SPKLB) (%)	73.00	80.00	80.00
Peratusan usahawan yang berjaya meningkatkan nilai jualan tahunan sekurang-kurangnya 20% selepas menerima kemudahan Pembiayaan Perniagaan MARA (%)	100.00	50.00	70.00
Peratusan peningkatan pendapatan peserta B40 yang menerima bantuan di bawah Program Peningkatan Pendapatan (PPP) (%)	70.15	70.00	70.00

Aktiviti 1 : Pembangunan Usahawan Desa

Fungsi : Menyediakan peluang kepada masyarakat luar bandar untuk terlibat dalam aktiviti keusahawanan melalui program pembangunan perniagaan, kemudahan pembiayaan, pembangunan produk dan jaringan pemasaran.

Aktiviti 2 : Kesejahteraan Rakyat

Fungsi : (a) Merancang, menyelaras, melaksana dan memantau program/projek yang dapat menjana pendapatan kumpulan sasar; dan
(b) Menyediakan kemudahan asas, latihan serta memupuk semangat dan sikap berdikari dalam kalangan keluarga kumpulan sasar.

Aktiviti 3 : Jabatan Kemajuan Orang Asli (JAKOA)

Fungsi : (a) Melaksanakan program pembasmian kemiskinan Orang Asli;
(b) Menyediakan kemudahan prasarana, utiliti dan ameniti sosial di kampung Orang Asli; dan
(c) Melaksanakan program pembangunan minda, kesedaran kesihatan, latihan kerjaya dan bantuan pendidikan pelbagai peringkat untuk murid, pelajar dan mahasiswa Orang Asli.

Aktiviti 4 : Majlis Amanah Rakyat (MARA)

Fungsi : (a) Membangunkan usahawan berjaya dan inovatif;
(b) Melahirkan modal insan global dan berintegriti;
(c) Menyumbang kepada pemilikan ekuiti; dan
(d) Memudahkan sistem penyampaian.

Aktiviti 5 : Pihak Berkuasa Kemajuan Pekebun Kecil Perusahaan Getah (RISDA)

- Fungsi :
- (a) Membentuk masyarakat pekebun kecil yang progresif dan sejahtera melalui aktiviti perladangan dan keusahawanan; dan
 - (b) Memastikan pekebun kecil memperoleh pendapatan wajar pada setiap bulan.

PROGRAM 4 : PEMBANGUNAN MODAL INSAN DAN PENDIDIKAN**PRESTASI OUTCOME PROGRAM**

Outcome : Masyarakat luar bandar yang berpengetahuan dan berkemahiran

Petunjuk Prestasi Utama	2023 (Sebenar)	2024 (Sasaran)	2025 (Sasaran)
Peratusan peningkatan kemahiran, kebolehan dan keupayaan peserta yang mengikuti latihan di Institut Kemajuan Desa (INFRA) (%)	98.83	90.00	85.00
Peratusan kanak-kanak Tabika menguasai 4M (Membaca, Menulis, Mengira dan Menaakul) (%)	93.00	85.00	85.00

Aktiviti 1 : Komuniti Desa

- Fungsi :
- (a) Menjadi pemangkin pembangunan masyarakat di luar bandar; dan
 - (b) Meningkatkan kecekapan dan keberkesanan pengurusan Jawatankuasa Pembangunan dan Keselamatan Kampung (JPKK).

Aktiviti 2 : Institut Kemajuan Desa (INFRA)

- Fungsi :
- Menyedia dan melaksana program latihan dan penyelidikan yang berkaitan dengan pengurusan pembangunan luar bandar kepada pemimpin peringkat akar umbi, petugas agensi awam, aktivis sosial dan NGO di peringkat kebangsaan dan antarabangsa.

Aktiviti 3 : Jabatan Kemajuan Masyarakat (KEMAS)

- Fungsi :
- Memastikan pembangunan modal insan luar bandar yang cemerlang, pembangunan masyarakat luar bandar yang berdaya saing dan akses pendidikan berkualiti kepada kanak-kanak luar bandar.

ANGGARAN PERBELANJAAN MENGURUS BAGI TAHUN 2025 MENGIKUT OBJEK AM

<i>Kod (Objek Am)</i>	<i>Jenis Perbelanjaan</i>	<i>Anggaran Tahun 2024 RM</i>	<i>Anggaran Tahun 2025 RM</i>
10000	Emolumen	443,571,700	473,312,900
20000	Perkhidmatan dan Bekalan	1,028,580,900	1,098,302,400
30000	Aset	8,584,600	7,404,600
40000	Pemberian dan Kenaan Bayaran Tetap	2,634,673,400	2,886,451,300
50000	Perbelanjaan-perbelanjaan Lain	3,000	1,000
JUMLAH ANGGARAN PERBELANJAAN MENGURUS		4,115,413,600	4,465,472,200

ANGGARAN PERBELANJAAN PEMBANGUNAN BAGI TAHUN 2025 MENGIKUT OBJEK AM

<i>Kod (Objek Am)</i>	<i>Jenis Perbelanjaan</i>	<i>Anggaran Tahun 2024 RM</i>	<i>Anggaran Tahun 2025 RM</i>
20000	Perkhidmatan dan Bekalan	809,944,200	780,128,400
30000	Aset	4,063,685,900	3,977,430,400
40000	Pemberian dan Kenaan Bayaran Tetap	2,565,544,700	2,736,825,200
JUMLAH ANGGARAN PERBELANJAAN PEMBANGUNAN		7,439,174,800	7,494,384,000

RINGKASAN

Anggaran Perbelanjaan Mengurus	4,115,413,600	4,465,472,200
Anggaran Perbelanjaan Pembangunan		
(Cara Langsung)	7,372,144,800	7,319,824,200
(Pinjaman)	67,030,000	174,559,800
JUMLAH ANGGARAN PERBELANJAAN KEMENTERIAN KEMAJUAN DESA DAN WILAYAH	11,554,588,400	11,959,856,200

Pegawai Pengawal : KETUA SETIAUSAHA, KEMENTERIAN KEMAJUAN DESA DAN WILAYAH

Butiran	Program/Aktiviti	Kod (Objek Am)	Anggaran	Anggaran	Bil. Jawatan	
			2024	2025	2024	2025
			RM	RM		
010000	PENGURUSAN	...	<u>93,541,400</u>	<u>96,185,500</u>		
		10000	39,595,000	41,426,700	<u>637</u>	<u>637</u>
		20000	48,562,100	45,491,600		
		30000	2,240,300	1,437,000		
		40000	3,141,000	7,829,200		
		50000	3,000	1,000		
010100	Pentadbiran dan Pengurusan Aset	...	<u>64,710,400</u>	<u>62,587,700</u>		
		10000	24,036,500	25,196,400	401	401
		20000	39,521,200	36,808,800		
		30000	1,152,700	582,500		
010200	Pengurusan Sumber Manusia	...	<u>5,792,700</u>	<u>5,394,500</u>		
		10000	2,925,400	3,046,200	57	57
		20000	2,638,300	2,119,300		
		40000	229,000	229,000		
010300	Kewangan dan Akaun	...	<u>5,578,000</u>	<u>5,754,600</u>		
		10000	4,073,600	4,129,700	58	58
		20000	921,400	1,038,900		
		30000	50,000	55,000		
		40000	530,000	530,000		
		50000	3,000	1,000		
010400	Pengurusan Maklumat	...	<u>7,600,000</u>	<u>7,497,000</u>		
		10000	3,065,300	3,137,400	42	42
		20000	3,497,100	3,560,100		
		30000	1,037,600	799,500		
010500	Perolehan	...	<u>1,638,000</u>	<u>1,722,300</u>		
		10000	1,440,800	1,596,400	23	23
		20000	197,200	125,900		
010600	Perancangan Strategik	...	<u>4,147,300</u>	<u>4,303,000</u>		
		10000	2,767,400	2,855,100	35	35
		20000	697,900	717,700		
		40000	682,000	730,200		
010700	Korporat dan Pembangunan Kemahiran	...	<u>4,075,000</u>	<u>8,926,400</u>		
		10000	1,286,000	1,465,500	21	21
		20000	1,089,000	1,120,900		
		40000	1,700,000	6,340,000		
020000	PEMBANGUNAN INFRASTRUKTUR DAN KEMUDAHAN ASAS	...	<u>169,953,100</u>	<u>189,488,600</u>		
		10000	9,900,700	10,137,700	<u>135</u>	<u>135</u>
		20000	10,241,200	10,339,700		
		40000	149,811,200	169,011,200		
020100	Prasarana	...	<u>3,788,800</u>	<u>3,842,000</u>		
		10000	2,892,700	2,949,000	41	41
		20000	896,100	893,000		

Pegawai Pengawal : KETUA SETIAUSAHA, KEMENTERIAN KEMAJUAN DESA DAN WILAYAH

Butiran	Program/Aktiviti	Kod (Objek Am)		Anggaran	Anggaran	Bil. Jawatan	
				2024	2025	2024	2025
				RM	RM		
020200	Teknikal	<u>3,426,800</u>	<u>3,463,500</u>		
		10000		2,876,200	2,912,900	40	40
		20000		550,600	550,600		
020300	Penyelarasan dan Pemantauan	<u>3,296,000</u>	<u>3,484,900</u>		
		10000		2,337,800	2,424,300	30	30
		20000		958,200	1,060,600		
020400	Kemajuan Tanah dan Wilayah	<u>11,441,500</u>	<u>11,498,200</u>		
		10000		1,794,000	1,851,500	24	24
		20000		7,836,300	7,835,500		
		40000		1,811,200	1,811,200		
020500	Lembaga Kemajuan Johor Tenggara (KEJORA)	<u>27,000,000</u>	<u>33,000,000</u>		
		40000		27,000,000	33,000,000		
020600	Lembaga Kemajuan Kelantan Selatan (KESEDAR)	<u>32,000,000</u>	<u>34,000,000</u>		
		40000		32,000,000	34,000,000		
020700	Lembaga Kemajuan Terengganu Tengah (KETENGAH)	<u>33,500,000</u>	<u>34,700,000</u>		
		40000		33,500,000	34,700,000		
020800	Lembaga Kemajuan Wilayah Kedah (KEDA)	<u>32,500,000</u>	<u>34,000,000</u>		
		40000		32,500,000	34,000,000		
020900	Lembaga Kemajuan Wilayah Pulau Pinang (PERDA)	<u>23,000,000</u>	<u>31,500,000</u>		
		40000		23,000,000	31,500,000		
030000	PENGUPAYAAN EKONOMI LUAR BANDAR	<u>1,724,403,200</u>	<u>1,798,817,800</u>		
		10000		44,570,300	45,957,300	1,004	1,004
		20000		36,399,000	37,152,900		
		30000		1,177,300	689,600		
		40000		1,642,256,600	1,715,018,000		
030100	Pembangunan Usahawan Desa	<u>2,279,000</u>	<u>2,453,600</u>		
		10000		1,599,600	1,712,900	23	23
		20000		679,400	740,700		
030200	Kesejahteraan Rakyat	<u>2,275,100</u>	<u>2,363,400</u>		
		10000		1,992,100	2,046,300	26	26
		20000		283,000	317,100		
030300	Jabatan Kemajuan Orang Asli (JAKOA)	<u>77,610,500</u>	<u>79,000,800</u>		
		10000		40,978,600	42,198,100	955	955
		20000		35,436,600	36,095,100		
		30000		1,177,300	689,600		
		40000		18,000	18,000		
030400	Majlis Amanah Rakyat (MARA)	<u>1,442,238,600</u>	<u>1,510,000,000</u>		
		40000		1,442,238,600	1,510,000,000		

Pegawai Pengawal : KETUA SETIAUSAHA, KEMENTERIAN KEMAJUAN DESA DAN WILAYAH

Butiran	Program/Aktiviti	Kod (Objek Am)		Anggaran	Anggaran	Bil. Jawatan	
				2024	2025	2024	2025
				RM	RM		
030500	Pihak Berkuasa Kemajuan Pekebun Kecil Perusahaan Getah (RISDA)	200,000,000	205,000,000		
		40000		200,000,000	205,000,000		
040000	PEMBANGUNAN MODAL INSAN DAN PENDIDIKAN	147,112,500	161,329,900		
		10000		55,941,000	58,600,600	9,613	9,613
		20000		86,656,500	99,072,300		
		30000		3,867,000	2,657,000		
		40000		648,000	1,000,000		
040100	Komuniti Desa	2,745,700	2,787,100		
		10000		1,162,700	1,184,500	16	16
		20000		1,583,000	1,602,600		
040200	Institut Kemajuan Desa (INFRA)	17,750,000	17,904,900		
		10000		8,494,000	8,872,100	141	141
		20000		8,179,000	8,675,800		
		30000		1,077,000	357,000		
040300	Jabatan Kemajuan Masyarakat (KEMAS)	126,616,800	140,637,900		
		10000		46,284,300	48,544,000	9,456	9,456
		20000		76,894,500	88,793,900		
		30000		2,790,000	2,300,000		
		40000		648,000	1,000,000		
050000	PROGRAM KHUSUS	1,980,403,400	2,086,446,400		
		10000		293,564,700	289,914,600		
		20000		846,722,100	905,461,900		
		30000		1,300,000	1,881,000		
		40000		838,816,600	889,188,900		
050100	Bertugas ke Luar Negara	1,600,000	1,600,000		
		20000		1,600,000	1,600,000		
050200	Emolumen Kakitangan Kontrak	666,597,100	744,168,300		
		20000		665,807,900	709,317,300		
		40000		789,200	34,851,000		
050300	Pusat Komuniti Desa (PKD)	4,737,000	5,570,000		
		20000		4,687,000	4,939,000		
		30000		50,000	631,000		
050400	Kos Operasi dan Penyelenggaraan Lampu Jalan Kampung	117,127,200	120,000,000		
		20000		117,127,200	120,000,000		
050500	Kos Operasi Stesen Bekalan Elektrik Alternatif	38,000,000	45,000,000		
		20000		38,000,000	45,000,000		

Pegawai Pengawal : KETUA SETIAUSAHA, KEMENTERIAN KEMAJUAN DESA DAN WILAYAH

Butiran	Program/Aktiviti	Kod (Objek Am)		Anggaran	Anggaran	Bil. Jawatan	
				2024	2025	2024	2025
				RM	RM		
050600	Elaun Jawatankuasa	277,351,300	247,727,900		
	Pembangunan dan Keselamatan	40000		277,351,300	247,727,900		
	Kampung (JPKK)						
050700	Peningkatan Taraf Hidup Orang	97,998,100	134,037,600		
	Asli	20000		0	3,105,600		
		40000		97,998,100	130,932,000		
050800	Penyelenggaraan dan	8,000,000	10,000,000		
	Pembaikan Sistem Rawatan Air	20000		8,000,000	10,000,000		
	JAKOA						
050900	Bantuan Makanan Tambahan	140,000,000	140,000,000		
	KEMAS	40000		140,000,000	140,000,000		
051000	Emolumen Kakitangan KEMAS	293,693,100	290,043,000		
	Lantikan Tetap	10000		293,564,700	289,914,600		
		40000		128,400	128,400		
051100	Bantuan Geran Per Kapita	29,000,000	42,000,000		
	KEMAS	20000		2,000,000	2,000,000		
		40000		27,000,000	40,000,000		
051200	Penyelenggaraan dan	9,500,000	9,500,000		
	Pembaikan Bangunan KEMAS	20000		9,500,000	9,500,000		
051300	Bantuan Sara Hidup Bekas	15,636,000	15,636,000		
	Kakitangan Kontrak KEMAS	40000		15,636,000	15,636,000		
051400	Peralatan dan Kelengkapan	1,250,000	1,250,000		
	Tabika/Taska KEMAS	30000		1,250,000	1,250,000		
051500	Insentif Galakan Tanam Semula	15,000,000	15,000,000		
	KESEDAR	40000		15,000,000	15,000,000		
051600	Bantuan Musim Tengkujuh	264,913,600	264,913,600		
		40000		264,913,600	264,913,600		
060000	DASAR BARU	0	129,880,000		
		10000		0	27,276,000		
		40000		0	102,604,000		
060100	Pelarasn Sistem Saraan	0	129,880,000		
	Perkhidmatan Awam (SSPA)	10000		0	27,276,000		
		40000		0	102,604,000		
070000	"ONE-OFF"	0	3,324,000		
		20000		0	784,000		
		30000		0	740,000		
		40000		0	1,800,000		

Pegawai Pengawal : KETUA SETIAUSAHA, KEMENTERIAN KEMAJUAN DESA DAN WILAYAH

Butiran	Program/Aktiviti	Kod (Objek Am)		Anggaran	Anggaran	Bil. Jawatan	
				2024	2025	2024	2025
				RM	RM		
070100	Kenderaan dan Jentera	0	2,540,000		
		30000		0	740,000		
		40000		0	1,800,000		
070200	Kepengerusian ASEAN 2025	0	784,000		
		20000		0	784,000		
JUMLAH ANGGARAN PERBELANJAAN MENGURUS				4,115,413,600	4,465,472,200	11,389	11,389

Butiran (Projek)	Tajuk	Jumlah Anggaran Harga Projek	Perbelanjaan Sebenar 2023	Anggaran Dipinda 2024	Anggaran Tahun 2025	
					Cara Langsung	Pinjaman
(1)	(2)	(3) RM	(4) RM	(5) RM	(6) RM	(7) RM
Jabatan Kemajuan Masyarakat (KEMAS)						
00100	Pendidikan Kemahiran	126,608,809	18,864,368	20,500,000	21,000,000	0
00200	Pembangunan Komuniti	42,000,000	10,799,994	10,400,000	11,800,000	0
00400	Pendidikan Awal Kanak-Kanak	231,842,530	4,469,406	33,239,519	81,516,200	0
00500	Pusat Kegiatan Masyarakat	221,817,064	15,650,047	31,157,700	31,500,000	0
00600	Latihan dan Pembangunan Profesional KEMAS	73,350,000	4,795,187	7,630,000	9,050,000	0
Jumlah Jabatan Kemajuan Masyarakat (KEMAS)		695,618,403	54,579,002	102,927,219	154,866,200	0
Majlis Amanah Rakyat (MARA)						
00602	Maktab Rendah Sains MARA	367,069,725	49,220,000	100,700,000	120,106,300	0
00604	Institut Kemahiran MARA	340,960,500	37,339,700	74,195,200	95,988,300	0
00605	Kolej Profesional MARA	323,696,000	7,835,000	10,325,000	44,200,000	0
00606	Kolej Poly-Tech MARA	95,590,000	600,000	23,299,900	36,890,000	0
00607	Perkhidmatan Pengangkutan	259,938,480	6,000,000	14,400,000	23,620,000	0
00608	Penilaian dan Kaunseling / Bimbingan Usahawan	204,565,148	24,800,200	24,500,000	29,500,000	0
00611	Program GIATMARA	110,150,000	7,010,000	12,000,000	44,722,100	0
00614	Bangunan Perniagaan	43,090,000	2,000,100	7,550,000	17,756,900	0
00615	Pinjaman / Pembiayaan Secara Islam	525,000,000	80,000,000	90,000,000	140,000,000	0
00616	UniKL	280,999,520	5,400,000	20,500,200	45,562,600	0
00618	Institut Latihan Kecemerlangan MARA (ILHAM)	14,100,000	0	3,470,000	5,000,000	0
00620	Program Penajaan Pendidikan MARA	10,204,000,000	2,033,000,000	2,040,000,000	2,040,000,000	0
Jumlah Majlis Amanah Rakyat (MARA)		12,769,159,373	2,253,205,000	2,420,940,300	2,643,346,200	0

Butiran (Projek)	Tajuk	Jumlah Anggaran Harga Projek	Perbelanjaan Sebenar 2023	Anggaran Dipinda 2024	Anggaran Tahun 2025	
					Cara Langsung	Pinjaman
(1)	(2)	(3) RM	(4) RM	(5) RM	(6) RM	(7) RM
	Bekalan Elektrik Luar Bandar					
01701	Bekalan Elektrik Luar Bandar Semenanjung	41,100,000	7,915,335	4,387,300	2,500,000	0
01702	Bekalan Elektrik Luar Bandar Sarawak	927,993,932	608,201	158,024,800	104,746,500	0
01703	Bekalan Elektrik Luar Bandar Sabah	2,222,208,190	187,209,961	297,886,800	178,766,700	0
01707	Pemasangan Baru Lampu Jalan Kampung	150,000,000	0	17,605,200	10,500,000	0
	Jumlah Bekalan Elektrik Luar Bandar	3,341,302,122	195,733,497	477,904,100	296,513,200	0
	Bekalan Air Luar Bandar					
02001	Bekalan Air Luar Bandar Semenanjung	1,967,559,000	32,440,817	110,520,000	110,920,000	0
02002	Bekalan Air Luar Bandar Sarawak	3,367,439,360	61,096,666	147,500,000	99,710,000	0
02003	Bekalan Air Luar Bandar Sabah	4,022,805,840	69,227,516	133,860,000	100,008,900	0
02004	Bekalan Air Alternatif	77,400,000	13,401,428	15,000,000	11,685,000	0
	Jumlah Bekalan Air Luar Bandar	9,435,204,200	176,166,427	406,880,000	322,323,900	0
00700	PPP/PFI	190,000,000	37,907,682	38,000,000	38,000,000	0
00900	Institut Kemajuan Desa (INFRA)	100,191,000	7,893,556	19,465,000	18,740,000	0
01100	Jabatan Kemajuan Orang Asli (JAKOA)	1,231,749,999	99,843,318	138,551,862	141,431,400	0
02200	Jambatan Luar Bandar	967,981,490	18,290,964	50,910,300	85,853,500	0
02300	Jalan-jalan Luar Bandar	31,810,487,756	1,719,909,653	1,297,018,843	1,570,452,800	0
02400	Jalan Perhubungan Desa	1,371,750,000	242,910,420	305,253,000	196,864,100	0
02401	Ameniti Sosial	227,000,000	34,390,372	58,201,600	37,180,000	0
02402	Pengupayaan Komuniti dan Infodesa	22,500,000	4,999,995	9,493,000	3,073,000	0

Pegawai Pengawal : KETUA SETIAUSAHA, KEMENTERIAN KEMAJUAN DESA DAN WILAYAH

Butiran (Projek)	Tajuk	Jumlah Anggaran Harga Projek	Perbelanjaan Sebenar 2023	Anggaran Dipinda 2024	Anggaran Tahun 2025	
					Cara Langsung	Pinjaman
(1)	(2)	(3) RM	(4) RM	(5) RM	(6) RM	(7) RM
02403	Program Bersepadu Pemajuan Kawasan	711,208,177	7,824,100	19,600,000	52,884,000	0
02404	Program Lonjakan Mega Luar Bandar	184,300,000	23,800,000	28,300,000	14,448,000	0
02407	Kawal Selia Lembaga Kemajuan Wilayah	120,000,000	24,000,000	25,000,000	13,000,000	0
02503	Pembangunan Ekonomi Luar Bandar	109,000,000	18,999,292	18,000,000	16,036,400	0
02600	Pembangunan Ekonomi Komuniti	266,000,000	21,113,498	19,000,000	20,000,000	0
03100	Lembaga Pemulihan dan Penyatuan Tanah (FELCRA)	2,482,383,800	432,394,692	423,750,700	460,475,900	140,352,300
03200	Skim Pembangunan Kesejahteraan Rakyat	989,894,800	39,977,416	307,845,800	499,450,800	0
03700	Lembaga Kemajuan Johor Tenggara (KEJORA)	319,000,000	23,060,000	39,200,000	38,365,000	0
03800	Lembaga Kemajuan Terengganu Tengah (KETENGAH)	234,545,000	26,365,000	50,295,000	53,229,200	0
03900	Lembaga Kemajuan Kelantan Selatan (KESEDAR)	301,930,000	22,100,000	29,619,600	38,571,400	0
04000	Pihak Berkuasa Kemajuan Pekebun Kecil Perusahaan Getah (RISDA)	2,897,810,000	346,000,004	402,170,000	380,224,900	0
04100	Lembaga Kemajuan Wilayah Kedah (KEDA)	199,307,000	21,131,000	43,796,800	40,758,900	0
04200	Lembaga Kemajuan Wilayah Pulau Pinang (PERDA)	203,161,010	20,515,300	44,679,600	52,203,700	0
04500	Lembaga Industri Getah Sabah (LIGS)	636,553,100	67,150,000	65,634,600	54,612,200	0
04800	Jabatan Pertanian Sarawak (JPS)	130,000,000	13,220,948	14,000,000	10,825,000	0
05000	Lembaga Kemajuan Tanah Sabah (SLDB)	228,156,100	20,200,468	26,800,000	20,266,400	2,860,000
06000	Lembaga Kemajuan Tanah Sarawak (LKTS)	29,678,900	1,000,000	2,800,000	7,978,900	0
08000	Lembaga Pemulihan dan Penyatuan Tanah Sarawak (SALCRA)	335,500,000	15,500,000	35,500,000	500,000	27,847,500
09000	Lembaga Kemajuan Perusahaan Pertanian Negeri Pahang (LKPP)	2,000,000	500,000	500,000	500,000	0
10000	Perbadanan Pembangunan Pertanian Negeri Perak	7,200,000	1,800,000	900,000	900,000	2,600,000

Pegawai Pengawal : KETUA SETIAUSAHA, KEMENTERIAN KEMAJUAN DESA DAN WILAYAH

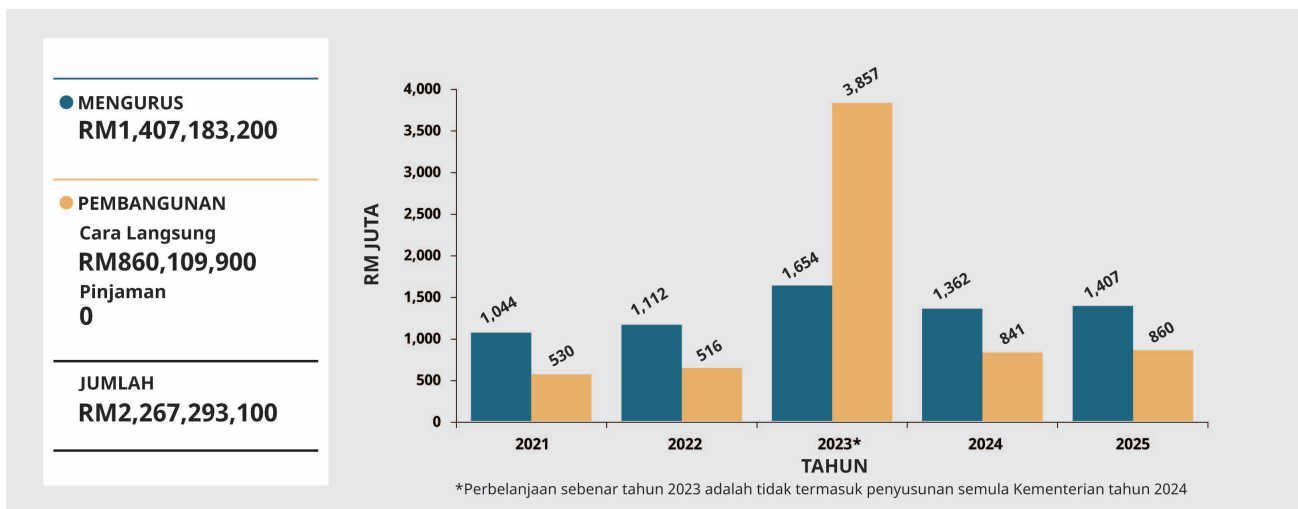
Butiran (Projek)	Tajuk	Jumlah Anggaran Harga Projek	Perbelanjaan Sebenar 2023	Anggaran Dipinda 2024	Anggaran Tahun 2025	
					Cara Langsung	Pinjaman
(1)	(2)	(3) RM	(4) RM	(5) RM	(6) RM	(7) RM
11000	Perbadanan Kemajuan Pertanian Selangor (PKPS)	168,917,318	1,200,000	12,649,000	10,998,900	900,000
95000	Program Pembangunan TVET	75,522,152	0	10,491,800	24,950,300	0
JUMLAH ANGGARAN PERBELANJAAN PEMBANGUNAN		72,795,011,700	5,993,681,604	6,946,078,124	7,319,824,200	174,559,800

(Muka surat ini dibiarkan kosong)

Kementerian Sumber Asli dan Kelestarian Alam

Maksud Bekalan/Pembangunan 23

CARTA PERBELANJAAN SEBENAR (2021 – 2023) DAN PERUNTUKAN (2024 – 2025) BAGI MENGURUS DAN PEMBANGUNAN



VISI

Ke arah pengurusan sumber asli dan alam sekitar yang lestari dalam menangani krisis planet.

MISI

- (i) Memelihara dan memulihara kawasan hutan, kepelbagaian biologi dan warisan geologi serta mengurus sumber mineral secara optimum, mampan dan bertanggungjawab melindungi dan mengurus alam sekitar, memacu tindakan iklim dan memangkin pertumbuhan hijau; dan
- (ii) Memperkasa pentadbiran dan pengurusan tanah serta memperluas jaringan maklumat spatial.

PELANGGAN

- (i) Kementerian/Jabatan/Agensi
- (ii) Kerajaan Negeri
- (iii) Orang Awam
- (iv) Pertubuhan Bukan Kerajaan
- (v) Sektor Swasta/Pemain Industri

KERANGKA KEBERHASILAN KEMENTERIAN

PRESTASI OUTCOME KEMENTERIAN

Outcome 1 : Pengurusan biodiversiti dan hutan yang bertanggungjawab dan mapan

Petunjuk Prestasi Utama	2023 (Sebenar)	2024 (Sasaran)	2025 (Sasaran)
Program penghijauan menerusi tanaman pokok hutan di Semenanjung Malaysia (pemulihan kawasan lapang dan hutan miskin) (bilangan)	6,936,831	6,000,000	6,000,000
Pengukuhan pengurusan hidupan liar (semakan/penambahbaikan polisi/dasar/pelan tindakan/institusi) (bilangan)	3	3	3

Outcome 2 : Pengurusan geologi dan tanah yang bertanggungjawab dan mapan serta maklumat geospasial yang bersepadu

Petunjuk Prestasi Utama	2023 (Sebenar)	2024 (Sasaran)	2025 (Sasaran)
Peratusan penyelesaian pendaftaran pindah milik tanah dalam masa 1 hari (%)	88.16	95.00	90.00
Penarafan industri perlombongan dan perkuarian (bilangan lombong dan kuari)	150	200	150

Outcome 3 : Alam sekitar yang lestari

Petunjuk Prestasi Utama	2023 (Sebenar)	2024 (Sasaran)	2025 (Sasaran)
Laporan dan Pelan Tindakan Pelaksanaan Nationally Determined Contributions (NDC) Roadmap (bilangan)	1	1	1
Laporan dan Pelan Tindakan Malaysia Environmental Performance Index (MyEPI) (bilangan)	0	1	1

PROGRAM 1 : PENGURUSAN

PRESTASI OUTCOME PROGRAM

Outcome : *Penyampaian perkhidmatan yang berkesan*

Petunjuk Prestasi Utama	2023 (Sebenar)	2024 (Sasaran)	2025 (Sasaran)
Peratusan pencapaian Piagam Pelanggan (%)	100.00	90.00	90.00
Indeks Kepuasan Pelanggan (%)	88.50	90.00	90.00

Aktiviti 1 : *Khidmat Pengurusan*

Fungsi : (a) Melaksana perkhidmatan pentadbiran dan kewangan, pengurusan sumber manusia, teknologi maklumat dan pemantauan projek pembangunan; dan
(b) Menyedia dan melaksana perancangan dasar, peraturan dan program Kementerian.

Aktiviti 2 : *Pengurusan Sumber Asli*

Fungsi : (a) Merancang dan menetapkan dasar serta hala tuju pembangunan dan kemajuan sektor mineral dan geosains negara;
(b) Memastikan pelaksanaan pentadbiran tanah serta perkhidmatan ukur dan pemetaan menepati dasar Kerajaan;
(c) Melaksana inisiatif perkongsian dan penggunaan data geospasial di kalangan agensi Kerajaan Persekutuan/Negeri/Pihak Berkuasa Tempatan (PBT) serta pengguna lain melalui Infrastruktur Data Geospasial Negara (MyGDI); dan
(d) Memastikan kawasan hutan dan alam sekitar terpelihara melalui pengurusan hutan secara berkekalan.

PROGRAM 2 : PENGURUSAN GEOLOGI DAN TANAH

PRESTASI OUTCOME PROGRAM

Outcome 1 : *Pengurusan sumber geologi yang efisien*

Petunjuk Prestasi Utama	2023 (Sebenar)	2024 (Sasaran)	2025 (Sasaran)
Pemetaan kawasan sumber mineral-mineral strategik (hektar)	1,300	1,500	3,000
Penawanan data dalam sistem maklumat Geospasial Mineral dan Geosains (MINGEOGIS) yang menyokong pelaksanaan pelan Transformasi Industri Mineral (TIM 2020-2030) (bilangan)	1,330	500	30
Pengenalpastian kawasan cerun kritikal berisiko geobencana tanah runtuh melalui penggunaan kepakaran geosains (bilangan)	254	60	100

Outcome 2 : Pengurusan tanah, ukur dan pemetaan yang inklusif bagi peningkatan hasil negara yang optimum

Petunjuk Prestasi Utama	2023 (Sebenar)	2024 (Sasaran)	2025 (Sasaran)
Kutipan hasil tanah Persekutuan (RM juta)	147.53	130.00	150.00
Peratusan kebolehcapaian liputan perkhidmatan infrastruktur geodetik negara (Malaysia Real Time Kinematic Network-MyRTKnet) (%)	93.00	95.00	95.00
Peratusan penggunaan dan perkongsian data geospasial yang bersepadu bagi pengurusan geospasial negara (%)	100.00	97.00	97.00

Aktiviti 1 : Jabatan Ketua Pengarah dan Galian Persekutuan (JKPTG)

- Fungsi :
- (a) Menyemak perundangan yang berkaitan pentadbiran tanah;
 - (b) Mengurus rekod harta tanah Persekutuan;
 - (c) Mengambil tanah bagi tujuan projek Persekutuan;
 - (d) Menguruskan penyewaan dan penguatkuasaan harta tanah Persekutuan; dan
 - (e) Menguruskan pembahagian pusaka kecil.

Aktiviti 2 : Jabatan Ukur dan Pemetaan Malaysia (JUPEM)

- Fungsi :
- (a) Menasihati Kerajaan dalam bidang ukur kadaster, pemetaan dan geospasial serta persempadanan negeri dan antarabangsa;
 - (b) Menyedia maklumat ukur kadaster secara lengkap dan kekal untuk tujuan pengeluaran hak milik tanah, strata dan stratum;
 - (c) Menerbit peta topografi, kadaster, tematik dan utiliti bawah tanah untuk tujuan perancangan, pengurusan sumber asli, pemuliharaan alam sekitar, pembangunan, pemantauan dan keselamatan;
 - (d) Menyedia infrastruktur geodetik bagi ukuran kadaster, pemetaan, kejuruteraan dan kajian saintifik; dan
 - (e) Menyedia khidmat geospasial pertahanan secara menyeluruh dan bersepadu untuk tujuan pertahanan dan keselamatan.

Aktiviti 3 : Jabatan Mineral dan Geosains (JMG)

- Fungsi :
- (a) Mengendali eksplorasi mineral dan penyiasatan pelbagai bidang geosains secara sistematik;
 - (b) Menyedia perkhidmatan analisis dan nasihat teknikal/kepakaran dalam pelbagai bidang mineral dan geosains;
 - (c) Mengumpul, menganalisis dan menyebarkan data dan maklumat berkaitan sumber mineral dan geosains;
 - (d) Menjalankan penyelidikan, pembangunan dan pengkomersialan dalam bidang mineral; dan
 - (e) Melaksana dasar dan arahan Kerajaan serta menguatkuasakan undang-undang berhubung dengan industri mineral dan geosains.

Aktiviti 4 : Institut Tanah dan Ukur Negara (INSTUN)

- Fungsi :
- (a) Menyediakan latihan dalam bidang tanah, ukur, pemetaan, geospasial serta teknologi maklumat berkaitan;
 - (b) Melaksanakan aktiviti penyelidikan dalam bidang tanah, ukur, pemetaan, geospasial serta teknologi maklumat berkaitan; dan
 - (c) Melaksanakan aktiviti penerbitan dalam bidang tanah, ukur, pemetaan, geospasial serta teknologi maklumat berkaitan.

PROGRAM 3 : PENGURUSAN HUTAN DAN BIODIVERSITI

PRESTASI OUTCOME PROGRAM

Outcome 1 : Pengurusan hutan simpanan kekal secara berkekalan

Petunjuk Prestasi Utama	2023 (Sebenar)	2024 (Sasaran)	2025 (Sasaran)
Peratusan penghasilan penemuan saintifik dan teknologi yang dibangunkan dan usaha inovasi yang membantu dalam amalan pengurusan mesra alam dan pengurangan tekanan kepada Hutan Simpanan Kekal (%)	64.00	50.00	55.00
Program restorasi dan pemulihan kawasan terosot di Semenanjung Malaysia (kawasan bekas teroka haram dan kawasan bencana alam) (hektar)	186.00	170.00	295.00

Outcome 2 : Konservasi biodiversiti yang berkesan

Petunjuk Prestasi Utama	2023 (Sebenar)	2024 (Sasaran)	2025 (Sasaran)
Pengukuhan konservasi Harimau Malaya dan spesis hidupan liar terancam melalui pelaksanaan operasi bersepadu (<i>boots on the ground</i>) (bilangan)	12	12	12
Pelengkapan pendokumentasi spesis dan ekologi flora dan fauna <i>terresterial</i> (bilangan)	100	120	100

Aktiviti 1 : Jabatan Perhutanan Semenanjung Malaysia (JPSM)

- Fungsi :
- (a) Menggubal dasar dan menyediakan perkhidmatan pengurusan sokongan secara cekap dan berkesan ke arah pencapaian pengurusan hutan secara berkekalan selaras dengan Dasar Perhutanan Negara dan Akta Perhutanan Negara 1984; dan
 - (b) Memastikan sumber hutan di Semenanjung Malaysia diurus, dipelihara, dan dibangunkan bagi meningkatkan sumbangan sosioekonomi.

Aktiviti 2 : Jabatan Perlindungan Hidupan Liar dan Taman Negara (PERHILITAN)

- Fungsi :
- (a) Memulihara dan membangunkan sumber biodiversiti negara dan kawasan perlindungan secara lestari;
 - (b) Memastikan kawasan perlindungan hidupan liar dilindungi dan dibangunkan untuk tujuan penyelidikan, pendidikan, ekonomi, rekreasi dan ekologi;
 - (c) Memastikan sumber biodiversiti dilindungi, diurus dan dikekalkan untuk penghasilan faedah mampan dan optimum; dan
 - (d) Mempertingkatkan pengetahuan, kesedaran dan sokongan orang ramai mengenai keperluan dan kepentingan konservasi biodiversiti.

Aktiviti 3 : Institut Penyelidikan Perhutanan Malaysia (FRIM)

- Fungsi :
- (a) Merancang dan melaksanakan dasar mengenai R&D bagi memastikan pertumbuhan dan kemampanan hutan dan industri berasaskan sumber hutan;
 - (b) Mewujudkan kerjasama strategik dengan agensi tempatan dan antarabangsa dalam R&D perhutanan dan industri berasaskan hutan;
 - (c) Menyedia khidmat nasihat teknikal, perundingan dan perkhidmatan lain berhubung dengan hutan dan industri berasaskan hutan;
 - (d) Menyediakan kursus pengajian dan program latihan dalam bidang perhutanan atau apa-apa bidang lain yang berkaitan; dan
 - (e) Meningkatkan kesedaran awam terhadap kepentingan alam sekitar dan pemuliharaan kepelbagaian biologi hutan.

PROGRAM 4 : PENGURUSAN ALAM SEKITAR DAN PERUBAHAN IKLIM

PRESTASI OUTCOME PROGRAM

Outcome 1 : Tindakan menangani perubahan iklim dan pertumbuhan hijau yang mampan

Petunjuk Prestasi Utama	2023 (Sebenar)	2024 (Sasaran)	2025 (Sasaran)
Jumlah Zon Rendah Karbon yang diiktiraf menerusi Program Low Carbon Cities 2030 Challenge (LCC2030) (bilangan)	63	65	75
Peratusan ketepatan ramalan dan amaran meteorologi dan geofizik (%)	89.40	85.00	85.00
Penjanaan peluang dan potensi pembangunan ekonomi hijau yang diperolehi (RM bilion)	6.88	4.50	5.00

Outcome 2 : Tadbir urus alam sekitar yang lestari

Petunjuk Prestasi Utama	2023 (Sebenar)	2024 (Sasaran)	2025 (Sasaran)
Peratusan pematuhan industri terhadap Akta Kualiti Alam Sekeliling 1974 (AKAS) (%)	78.38	70.00	75.00
Peratusan pengawalseliaan aktiviti pelepasan <i>living modified organism</i> (LMO) berdasarkan Akta Biokeselamatan 2007 (%)	100.00	100.00	100.00

Aktiviti 1 : Jabatan Alam Sekitar (JAS)

- Fungsi :
- (a) Mencegah, mengawal dan mengurangkan pencemaran alam sekitar melalui aktiviti pengawasan dan penguatkuasaan yang lebih berkesan;
 - (b) Meningkatkan tahap pendidikan dan kesedaran awam mengenai alam sekitar;
 - (c) Menilai dengan profesional dan memastikan keputusan Laporan Penilaian Kesan Kepada Alam Sekeliling (Environmental Impact Assessment - EIA) mengikut tempoh piagam pelanggan yang ditetapkan;
 - (d) Meningkatkan kemahiran dan pengetahuan Jabatan dan industri melalui latihan dan pembangunan modul latihan; dan
 - (e) Memperkasa pengurusan buangan terjadual yang sistematik dan efektif.

Aktiviti 2 : Jabatan Meteorologi Malaysia (MET)

- Fungsi :
- (a) Menyampaikan maklumat cuaca yang tepat dan cepat termasuk navigasi marin dan udara;
 - (b) Menyampaikan maklumat gempa bumi dan tsunami;
 - (c) Mengukuh keberkesanan ramalan cuaca jangka sederhana dan tinjauan cuaca jangka panjang (iklim); dan
 - (d) Meningkatkan kepakaran dan keupayaan sumber manusia dalam perkhidmatan meteorologi dan geofizik.

Aktiviti 3 : Jabatan Biokeselamatan (JBK)

- Fungsi :
- (a) Mengawal selia aktiviti berkaitan organisma diubah suai yang hidup (*living modified organism* - LMO);
 - (b) Membangun garis panduan/peraturan berkaitan biokeselamatan;
 - (c) Mengadakan program latihan pembinaan kapasiti dan program kesedaran awam; dan
 - (d) Melaksanakan aktiviti pemantauan dan penguatkuasaan LMO.

ANGGARAN PERBELANJAAN MENGURUS BAGI TAHUN 2025 MENGIKUT OBJEK AM

<i>Kod</i> (Objek Am)	<i>Jenis Perbelanjaan</i>	<i>Anggaran</i> <i>Tahun</i> <i>2024</i> <i>RM</i>	<i>Anggaran</i> <i>Tahun</i> <i>2025</i> <i>RM</i>
10000	Emolumen	654,383,700	696,791,100
20000	Perkhidmatan dan Bekalan	295,108,400	289,608,200
30000	Aset	13,283,600	10,687,200
40000	Pemberian dan Kenaan Bayaran Tetap	87,136,000	89,896,000
50000	Perbelanjaan-perbelanjaan Lain	312,500,200	320,200,700
JUMLAH ANGGARAN PERBELANJAAN MENGURUS		1,362,411,900	1,407,183,200

ANGGARAN PERBELANJAAN PEMBANGUNAN BAGI TAHUN 2025 MENGIKUT OBJEK AM

<i>Kod</i> (Objek Am)	<i>Jenis Perbelanjaan</i>	<i>Anggaran</i> <i>Tahun</i> <i>2024</i> <i>RM</i>	<i>Anggaran</i> <i>Tahun</i> <i>2025</i> <i>RM</i>
20000	Perkhidmatan dan Bekalan	620,366,800	492,909,500
30000	Aset	194,251,800	310,669,200
40000	Pemberian dan Kenaan Bayaran Tetap	25,954,700	56,531,200
JUMLAH ANGGARAN PERBELANJAAN PEMBANGUNAN		840,573,300	860,109,900

RINGKASAN

Anggaran Perbelanjaan Mengurus	1,362,411,900	1,407,183,200
Anggaran Perbelanjaan Pembangunan (Cara Langsung)	840,573,300	860,109,900
JUMLAH ANGGARAN PERBELANJAAN KEMENTERIAN SUMBER ASLI DAN KELESTARIAN ALAM	2,202,985,200	2,267,293,100

Pegawai Pengawal : KETUA SETIAUSAHA, KEMENTERIAN SUMBER ASLI DAN KELESTARIAN ALAM

Butiran	Program/Aktiviti	Kod (Objek Am)	Anggaran	Anggaran	Bil. Jawatan	
			2024	2025	2024	2025
			RM	RM		
010000	PENGURUSAN	...	<u>84,445,600</u>	<u>76,798,300</u>		
		10000	38,860,700	40,258,800	592	592
		20000	40,675,900	30,456,200		
		30000	1,596,000	2,904,200		
		40000	3,313,000	3,179,100		
010100	Khidmat Pengurusan	...	<u>65,843,600</u>	<u>57,118,300</u>		
		10000	24,478,000	24,549,000	337	337
		20000	37,279,600	27,795,200		
		30000	1,573,000	2,395,000		
		40000	2,513,000	2,379,100		
010200	Pengurusan Sumber Asli	...	<u>18,602,000</u>	<u>19,680,000</u>		
		10000	14,382,700	15,709,800	255	255
		20000	3,396,300	2,661,000		
		30000	23,000	509,200		
		40000	800,000	800,000		
020000	PENGURUSAN GEOLOGI DAN TANAH	...	<u>454,006,800</u>	<u>453,286,100</u>		
		10000	347,984,900	348,166,500	7,111	7,111
		20000	97,713,300	98,493,100		
		30000	5,517,600	4,933,000		
		40000	2,791,000	1,595,500		
		50000	0	98,000		
020100	Jabatan Ketua Pengarah Tanah dan Galian Persekutuan (JKPTG)	...	<u>91,139,700</u>	<u>88,873,700</u>		
		10000	59,552,700	58,610,100	1,169	1,169
		20000	27,002,600	26,690,500		
		30000	2,450,000	2,523,100		
		40000	2,134,400	1,050,000		
020200	Jabatan Ukur dan Pemetaan Malaysia (JUPEM)	...	<u>271,817,600</u>	<u>270,588,000</u>		
		10000	218,641,000	219,242,500	4,726	4,726
		20000	51,742,500	49,852,200		
		30000	1,350,000	1,374,700		
		40000	84,100	118,600		
020300	Jabatan Mineral dan Geosains (JMG)	...	<u>76,595,900</u>	<u>78,540,700</u>		
		10000	61,057,900	61,101,300	1,057	1,057
		20000	13,377,200	16,443,500		
		30000	1,592,600	573,300		
		40000	568,200	422,600		
020400	Institut Tanah dan Ukur Negara (INSTUN)	...	<u>14,453,600</u>	<u>15,283,700</u>		
		10000	8,733,300	9,212,600	159	159
		20000	5,591,000	5,506,900		
		30000	125,000	461,900		
		40000	4,300	4,300		
		50000	0	98,000		

Pegawai Pengawal : KETUA SETIAUSAHA, KEMENTERIAN SUMBER ASLI DAN KELESTARIAN ALAM

Butiran	Program/Aktiviti	Kod (Objek Am)	Anggaran		Bil. Jawatan		
			2024 RM	2025 RM	2024	2025	
030000	PENGURUSAN HUTAN DAN BIODIVERSITI	<u>214,677,300</u>	<u>210,625,200</u>		
		10000		104,348,200	105,555,400	2,407	2,407
		20000		40,309,500	36,446,200		
		30000		4,460,000	1,750,000		
		40000		65,559,600	66,873,600		
030100	Jabatan Perhutanan Semenanjung Malaysia (JPSM)	<u>36,999,800</u>	<u>38,408,600</u>		
		10000		29,099,700	29,396,700	729	729
		20000		6,679,300	7,691,100		
		30000		350,000	450,000		
		40000		870,800	870,800		
030200	Jabatan Perlindungan Hidupan Liar dan Taman Negara (PERHILITAN)	<u>113,729,300</u>	<u>106,770,100</u>		
		10000		75,248,500	76,158,700	1,678	1,678
		20000		33,630,200	28,755,100		
		30000		4,110,000	1,300,000		
		40000		740,600	556,300		
030300	Institut Penyelidikan Perhutanan Malaysia (FRIM)	<u>63,948,200</u>	<u>65,446,500</u>		
		40000		63,948,200	65,446,500		
040000	PENGURUSAN ALAM SEKITAR DAN PERUBAHAN IKLIM	<u>224,422,100</u>	<u>221,031,300</u>		
		10000		160,888,900	160,655,800	2,586	2,586
		20000		59,368,500	58,052,800		
		30000		1,710,000	1,100,000		
		40000		2,452,000	1,220,000		
		50000		2,700	2,700		
040100	Jabatan Alam Sekitar (JAS)	<u>136,927,400</u>	<u>130,443,300</u>		
		10000		99,166,000	98,917,300	1,525	1,525
		20000		35,281,400	29,276,000		
		30000		1,250,000	1,050,000		
		40000		1,230,000	1,200,000		
040200	Jabatan Meteorologi Malaysia (MET)	<u>83,706,900</u>	<u>86,892,400</u>		
		10000		59,676,000	59,661,000	1,036	1,036
		20000		22,348,200	27,158,700		
		30000		460,000	50,000		
		40000		1,220,000	20,000		
		50000		2,700	2,700		
040300	Jabatan Biokeselamatan (JBK)	<u>3,787,800</u>	<u>3,695,600</u>		
		10000		2,046,900	2,077,500	25	25
		20000		1,738,900	1,618,100		
		40000		2,000	0		

Pegawai Pengawal : KETUA SETIAUSAHA, KEMENTERIAN SUMBER ASLI DAN KELESTARIAN ALAM

Butiran	Program/Aktiviti	Kod (Objek Am)	Anggaran	Anggaran	Bil. Jawatan	
			2024	2025	2024	2025
			RM	RM		
050000	PROGRAM KHUSUS	...	<u>384,860,100</u>	<u>391,938,000</u>		
		10000	2,301,000	2,301,000		
		20000	57,041,200	56,159,900		
		40000	13,020,400	13,377,100		
		50000	312,497,500	320,100,000		
050100	Bertugas ke Luar Negara	...	<u>3,555,700</u>	<u>3,599,100</u>		
		20000	3,555,700	3,599,100		
050200	Emolumen Kakitangan Kontrak	...	<u>6,660,100</u>	<u>6,660,100</u>		
		20000	6,660,100	6,660,100		
050300	Penyelenggaraan Sistem eKADASTER	...	<u>10,065,000</u>	<u>9,000,000</u>		
		20000	10,065,000	9,000,000		
050400	Program Konservasi Antarabangsa Giant Panda	...	<u>4,687,200</u>	<u>4,600,000</u>		
		40000	4,687,200	4,600,000		
050500	Biodiversity Protection And Patrolling Programme (BP3)	...	<u>39,359,700</u>	<u>39,500,000</u>		
		10000	2,301,000	2,301,000		
		20000	36,760,400	36,900,700		
		40000	298,300	298,300		
050600	Cukai Tanah Persekutuan	...	<u>312,497,500</u>	<u>320,100,000</u>		
		50000	312,497,500	320,100,000		
050700	Malaysian Green Technology and Climate Change Centre (MGTC)	...	<u>4,000,000</u>	<u>4,000,000</u>		
		40000	4,000,000	4,000,000		
050800	Malaysia Forest Fund (MFF)	...	<u>4,034,900</u>	<u>4,478,800</u>		
		40000	4,034,900	4,478,800		
060000	DASAR BARU	...	<u>0</u>	<u>43,504,300</u>		
		10000	0	39,853,600		
		40000	0	3,650,700		
060100	Pelarasan Sistem Saraan Perkhidmatan Awam (SSPA)	...	<u>0</u>	<u>43,504,300</u>		
		10000	0	39,853,600		
		40000	0	3,650,700		
070000	"ONE-OFF"	...	<u>0</u>	<u>10,000,000</u>		
		20000	0	10,000,000		
070100	Kepengerusian ASEAN 2025	...	<u>0</u>	<u>10,000,000</u>		
		20000	0	10,000,000		
JUMLAH ANGGARAN PERBELANJAAN MENGRUS			<u>1,362,411,900</u>	<u>1,407,183,200</u>	<u>12.696</u>	<u>12.696</u>

Pegawai Pengawal : KETUA SETIAUSAHA, KEMENTERIAN SUMBER ASLI DAN KELESTARIAN ALAM

Butiran (Projek)	Tajuk	Jumlah Anggaran Harga Projek	Perbelanjaan Sebenar 2023	Anggaran Dipinda 2024	Anggaran Tahun 2025	
					Cara Langsung	Pinjaman
(1)	(2)	(3) RM	(4) RM	(5) RM	(6) RM	(7) RM
Jabatan Ketua Pengarah Tanah dan Galian Persekutuan (JKPTG)						
00200	Penyelenggaraan dan Pembaikan JKPTG	3,000,000	0	0	3,000,000	0
02303	Rekabentuk Piawai Pejabat	51,520,000	0	1,003,000	150,000	0
03400	PPP/PFI	128,400,000	0	0	128,400,000	0
Jumlah Jabatan Ketua Pengarah Tanah dan Galian Persekutuan (JKPTG)		182,920,000	0	1,003,000	131,550,000	0
Jabatan Ukur dan Pemetaan Malaysia (JUPEM)						
00300	Penyelenggaraan dan Pembaikan JUPEM	2,000,000	0	0	2,000,000	0
02701	Sistem Pangkalan Data Geodetik (SPDG)	89,000,000	9,939,180	22,100,000	19,262,000	0
02703	Pemetaan	314,994,000	80,401,046	55,418,800	50,075,000	0
02801	Projek Penandaan, Pengukuran dan Penyelenggaraan Sempadan Antarabangsa	12,575,000	269,721	5,815,000	4,740,000	0
02803	Pewujudan Sistem Pemetaan Utiliti	6,810,000	238,749	2,410,000	3,662,000	0
02804	eKADASTER	178,536,000	28,356,044	62,132,400	40,800,000	0
02806	Peningkatan Local Area Network (LAN) dan Wide Area Network (WAN) JUPEM	25,000,000	2,404,166	0	5,800,000	0
02811	Pembangunan Sistem Bahagian Geospatial Pertahanan (BGSP)	69,546,400	6,691,430	23,780,200	21,091,000	0
Jumlah Jabatan Ukur dan Pemetaan Malaysia (JUPEM)		698,461,400	128,300,336	171,656,400	147,430,000	0
Jabatan Mineral dan Geosains (JMG)						
10900	Mineral Perindustrian Semenanjung Malaysia	35,000,000	1,630,379	13,281,900	13,213,700	0
11000	Survei Geologi Marin	10,000,000	2,700,940	3,100,000	1,507,000	0
11200	Penyelidikan dan Pembangunan (RD) Pengusahahasilan dan Pemprosesan Mineral	9,800,000	1,600,121	1,345,300	4,496,000	0
11700	Sistem Maklumat Mineral	13,400,000	2,556,299	3,479,200	4,266,000	0

Pegawai Pengawal : KETUA SETIAUSAHA, KEMENTERIAN SUMBER ASLI DAN KELESTARIAN ALAM

Butiran (Projek)	Tajuk	Jumlah Anggaran Harga Projek	Perbelanjaan Sebenar 2023	Anggaran Dipinda 2024	Anggaran Tahun 2025	
					Cara Langsung	Pinjaman
(1)	(2)	(3) RM	(4) RM	(5) RM	(6) RM	(7) RM
11800	Kajian Geobencana Negara	7,900,000	569,741	5,599,600	1,730,000	0
11900	Kajian Sumber Air Tanah Negara	31,836,500	4,435,585	4,016,100	4,115,000	0
12100	Pembinaan Pejabat Negeri Jabatan Mineral dan Geosains	59,943,000	4,076,731	29,405,900	14,922,500	0
12300	Pemulihan Tanah Bekas Lombong dan Kuari	7,570,000	291,384	636,000	2,851,000	0
12500	Pemetaan Geologi Negara	29,913,000	1,101,236	9,019,500	11,294,000	0
12600	Peningkatan Taraf dan Kemudahan Makmal Jabatan Mineral dan Geosains	17,725,000	3,362,205	4,786,800	3,775,000	0
	Jumlah Jabatan Mineral dan Geosains (JMG)	223,087,500	22,324,622	74,670,300	62,170,200	0
	Jabatan Perhutanan Semenanjung Malaysia (JPSM)					
08600	Pengurusan Hutan Secara Berkekalan (JPSM)	283,717,200	13,601,691	47,132,700	55,236,800	0
08601	Penanaman Pokok Bakau dan Spesis-spesis Yang Sesuai di Pesisiran Pantai (JPSM)	13,000,000	971,820	1,218,000	1,197,100	0
	Jumlah Jabatan Perhutanan Semenanjung Malaysia (JPSM)	296,717,200	14,573,512	48,350,700	56,433,900	0
	Jabatan Perhutanan Sarawak					
09900	Projek Kemajuan Perusahaan Hutan Sistem Maklumat Bersepadu Perhutanan Sarawak	90,419,000	15,646,177	20,040,300	17,369,200	0
10100	Pemuliharaan Hidupan Liar dan Projek Kerjasama Antarabangsa Perhutanan	12,600,000	3,691,386	4,160,000	2,416,500	0
	Jumlah Jabatan Perhutanan Sarawak	103,019,000	19,337,563	24,200,300	19,785,700	0
	Jabatan Perhutanan Sabah					
10200	Penubuhan Stesen Hutan Sejadi Sabah Pusat Perhutanan Bersepadu Wilayah K.Kinabalu	10,625,000	999,211	4,696,200	3,524,300	0
10300	Pembangunan Teknologi Penggunaan Kayu Latihan Pencegahan Kebakaran Hutan	6,500,000	1,388,800	1,500,000	922,100	0
10400	Perancangan dan Pengurusan Hutan	7,665,000	3,872,293	756,600	1,250,700	0

Pegawai Pengawal : KETUA SETIAUSAHA, KEMENTERIAN SUMBER ASLI DAN KELESTARIAN ALAM

Butiran (Projek)	Tajuk	Jumlah Anggaran Harga Projek	Perbelanjaan Sebenar 2023	Anggaran Dipinda 2024	Anggaran Tahun 2025	
					Cara Langsung	Pinjaman
(1)	(2)	(3) RM	(4) RM	(5) RM	(6) RM	(7) RM
10800	Pembangunan Kawasan Penyelidikan Hutan Paya Gambut Klias Galeri Perhutanan dan Penubuhan Seed Orchard serta Spesis Tempatan	3,500,000	1,137,973	708,400	936,200	0
10801	Program Sokongan dan Pembangunan Penyelidikan Perhutanan	40,071,600	2,306,450	5,874,500	9,348,100	0
10803	Program Pembangunan Mampan Sumber Hutan Sabah	47,060,000	14,024,604	10,629,600	4,326,300	0
10804	Projek Heart of Borneo (HOB) Negeri Sabah	41,567,000	2,430,000	2,042,200	1,236,100	0
	Jumlah Jabatan Perhutanan Sabah	156,988,600	26,159,331	26,207,500	21,543,800	0
	Jabatan Meteorologi Malaysia (MET)					
00701	Pejabat Stesen dan Rumah Kakitangan	33,656,900	1,851,216	5,936,900	3,378,100	0
00702	Alat-alat Kelengkapan	89,655,680	9,821,877	44,476,019	26,826,400	0
16800	Projek Tebatan Banjir Berkeutamaan Tinggi	233,709,000	0	27,593,472	161,774,600	0
	Jumlah Jabatan Meteorologi Malaysia (MET)	357,021,580	11,673,093	78,006,391	191,979,100	0
00117	Projek Teknologi Hijau	6,150,000	939,600	1,640,000	2,270,400	0
03303	Pembinaan Institut Latihan Tanah, Ukur dan Pemetaan Negara (INSTUN)	37,544,000	2,075,931	9,245,100	8,952,600	0
03304	Infrastruktur Data Geospasial Negara (MaCGDI)	10,000,000	1,495,570	4,975,000	2,476,000	0
07100	PERHILITAN	406,277,438	35,562,064	45,416,700	88,823,300	0
07200	Pengawalseliaan Alam Sekitar	1,019,888,522	72,775,961	94,436,200	84,300,000	0
07300	Bahagian Konservasi dan Pemuliharaan Alam Sekitar (KAS)	15,000,000	1,540,026	4,495,300	4,112,300	0
07301	Pembangunan Dasar-dasar Berkaitan Perubahan Iklim dan Obligasi Pelaporan di bawah UNFCCC	4,100,000	190,943	1,015,400	2,696,500	0
08510	Pembangunan Penyelidikan Sumber, Pengurusan dan Hasil (FRIM)	154,213,000	23,716,400	24,612,900	28,400,000	0

Pegawai Pengawal : KETUA SETIAUSAHA, KEMENTERIAN SUMBER ASLI DAN KELESTARIAN ALAM

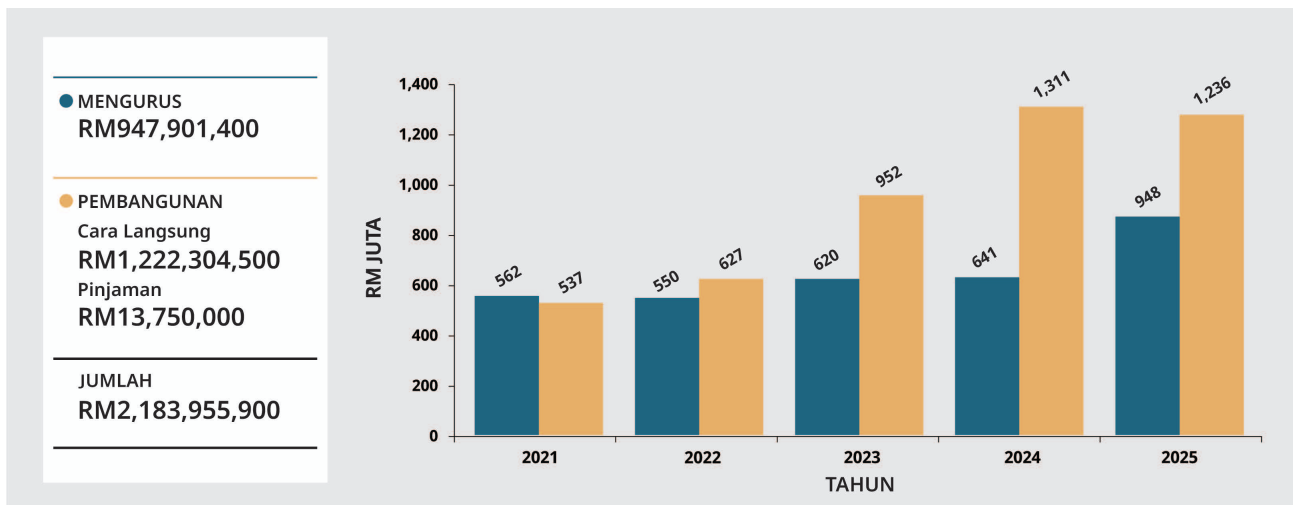
Butiran (Projek)	Tajuk	Jumlah Anggaran Harga Projek	Perbelanjaan Sebenar 2023	Anggaran Dipinda 2024	Anggaran Tahun 2025	
					Cara Langsung	Pinjaman
(1)	(2)	(3) RM	(4) RM	(5) RM	(6) RM	(7) RM
17200	Bahagian Pengurusan Biodiversiti dan Perhutanan	29,451,000	1,981,926	4,500,000	6,121,000	0
17300	Bahagian Mineral dan Geosains	1,350,000	352,357	62,000	233,000	0
17500	Pasukan Teras Biokeselamatan (PTB)	7,500,000	2,878,858	1,930,000	832,100	0
JUMLAH ANGGARAN PERBELANJAAN PEMBANGUNAN		3,709,689,240	365,878,093	616,423,191	860,109,900	0

(Muka surat ini dibiarkan kosong)

Kementerian Pelaburan, Perdagangan dan Industri

Maksud Bekalan/Pembangunan 24

CARTA PERBELANJAAN SEBENAR (2021 – 2023) DAN PERUNTUKAN (2024 – 2025) BAGI MENGURUS DAN PEMBANGUNAN



VISI

Menjadikan Malaysia sebagai destinasi pelaburan terpilih dan menjadi antara negara pedagang yang paling berdaya saing.

MISI

- (i) Mempromosi dan mengatur strategi daya saing global Malaysia di arena perdagangan antarabangsa dengan mengeluarkan barangan dan perkhidmatan yang mempunyai nilai tambah yang tinggi; dan
- (ii) Memacu aktiviti pembangunan industri ke arah peningkatan pertumbuhan ekonomi Malaysia bagi mencapai status negara maju.

PELANGGAN

- (i) Sektor Swasta/Pemain Industri
- (ii) Kementerian/Jabatan/Agensi

- (iii) Pertubuhan Ekonomi Antarabangsa
- (iv) Institusi Insurans dan Kewangan Sektor Swasta
- (v) Perunding

KERANGKA KEBERHASILAN KEMENTERIAN

PRESTASI OUTCOME KEMENTERIAN

Outcome 1 : Perdagangan global yang inklusif dan mampan

Petunjuk Prestasi Utama	2023 (Sebenar)	2024 (Sasaran)	2025 (Sasaran)
Nilai barangan pembuatan dieksport (RM bilion)	1,216.90	1,404.00	1,468.00
Nilai perkhidmatan dieksport (RM bilion)	194.32	188.45	209.40

Outcome 2 : Malaysia sebagai destinasi pelaburan terpilih

Petunjuk Prestasi Utama	2023 (Sebenar)	2024 (Sasaran)	2025 (Sasaran)
Nilai pelaburan diluluskan (RM bilion)*	181.80	100.00	104.00
Nilai pelaburan yang direalisasikan (%)*	86.00	80.00	70.00

*merangkumi sektor perkilangan dan perkhidmatan (di bawah bidang kuasa MIDA)

Outcome 3 : Ekosistem perniagaan dan perindustrian yang berdaya saing

Petunjuk Prestasi Utama	2023 (Sebenar)	2024 (Sasaran)	2025 (Sasaran)
Kedudukan Malaysia di dalam IMD World Competitiveness Yearbook	27	25	23
Pemarkahan Malaysia di dalam Future of Growth Report yang dikeluarkan oleh World Economic Forum (WEF) (%)	-	-	55.00

PROGRAM 1 : PENGURUSAN

PRESTASI OUTCOME PROGRAM

Outcome : Penyampaian perkhidmatan yang berkesan

Petunjuk Prestasi Utama	2023 (Sebenar)	2024 (Sasaran)	2025 (Sasaran)
Peratusan pencapaian Piagam Pelanggan (%)	100.00	85.00	85.00
Indeks Kepuasan Pelanggan (%)	100.00	85.00	85.00

Aktiviti 1 : Pengurusan Korporat

- Fungsi :
- (a) Memberi perkhidmatan bantuan untuk mencapai objektif Kementerian; dan
 - (b) Menangani dan memberi khidmat nasihat berkaitan hal ehwal pengurusan, perundangan dan media.

Aktiviti 2 : Perancangan Strategik

- Fungsi :
- (a) Memberi input kepada pembentukan dasar, pelan strategi dan program Kementerian bagi menggalakkan pembangunan industri, pelaburan dan perdagangan antarabangsa secara bersepadu;
 - (b) Memberi input bagi pelaksanaan program *cross-cutting* seperti Rancangan Malaysia serta kolaborasi dengan Perbadanan Produktiviti Malaysia untuk pelaksanaan *good regulatory practices*; dan
 - (c) Memainkan peranan sebagai *regulatory coordinator*.

Aktiviti 3 : Pengurusan Maklumat

- Fungsi :
- (a) Merancang, melaksana, memantau dan menyelenggara keperluan perkhidmatan ICT secara efektif dan berkesan;
 - (b) Menggalakkan pembudayaan ICT; dan
 - (c) Memastikan keselamatan ICT sentiasa terjamin agar dapat menyokong fungsi Kementerian.

Aktiviti 4 : Khidmat Pengurusan

- Fungsi :
- (a) Memberi khidmat sokongan dalam pengurusan organisasi, kewangan dan sumber manusia bagi memastikan Kementerian dapat berfungsi dengan sempurna; dan
 - (b) Melaksana pembangunan tenaga manusia secara terancang, tersusun dan fokus terhadap aktiviti utama.

PROGRAM 2 : PEMBANGUNAN INDUSTRI DAN DAYA SAING

PRESTASI OUTCOME PROGRAM

Outcome : *Industri yang berdaya saing di peringkat global*

Petunjuk Prestasi Utama	2023 (Sebenar)	2024 (Sasaran)	2025 (Sasaran)
Peratusan kadar pertumbuhan sektor pembuatan di bawah KDNK (%)	3.00	3.00	3.00
Peratusan kadar pertumbuhan sektor perkhidmatan di bawah KDNK (%)	5.50	5.50	5.50

Aktiviti 1 : Sokongan Perdagangan dan Industri

- Fungsi :
- Menganalisa dan melaksanakan dasar berkaitan Sijil Tempasal Berkeutamaan, lesen import dan lesen eksport serta amalan perdagangan antarabangsa yang berkesan bagi menggalakkan pertumbuhan industri tempatan dan perdagangan pelbagai hala.

Aktiviti 2 : Pembangunan Industri

- Fungsi :
- Mengkaji dan menggubal dasar, strategi serta peraturan bagi sektor perkilangan.

Aktiviti 3 : Pembangunan Sektor Perkhidmatan

Fungsi : Menggalakkan pembangunan sektor perkhidmatan yang mapan, seimbang dan berdaya saing melalui penggubalan, perancangan, pemantauan dan pelaksanaan dasar serta program peningkatan pelaburan, eksport dan pembinaan keupayaan sektor perkhidmatan.

Aktiviti 4 : Anugerah Kecemerlangan Industri (AKI) dan Seranta

Fungsi : (a) Menyelaras dan melaksana aktiviti serta majlis AKI; dan
(b) Menyelaras dan menganjur sesi *outreach*/hari terbuka untuk menjelaskan mengenai fungsi, peranan dan dasar Kementerian kepada pelanggan.

Aktiviti 5 : Alam Sekitar, Sosial dan Tadbir Urus Dalam Industri (iESG)

Fungsi : Menyelaras dan memantau pelaksanaan dasar dan strategi yang berkaitan dengan alam sekitar, teknologi, inovasi dan sumber manusia.

Aktiviti 6 : Standard Malaysia

Fungsi : (a) Membangun dan mempromosi standard dan akreditasi yang kredibel bagi meningkatkan kemajuan ekonomi, memelihara alam sekitar dan kesejahteraan rakyat;
(b) Mengekalkan kredibiliti, integriti dan kompetensi sistem standardisasi dan akreditasi kebangsaan; dan
(c) Melindungi kepentingan negara dalam bidang standardisasi dan akreditasi di peringkat antarabangsa.

Aktiviti 7 : Perbadanan Produktiviti Malaysia (MPC)

Fungsi : (a) Memacu produktiviti negara secara holistik di peringkat nasional, sektoral dan perusahaan dengan berpandukan lima teras utama iaitu menghasilkan bakat masa hadapan, memacu pendigitalan dan inovasi, memastikan akauntabiliti industri terhadap produktiviti, membentuk ekosistem yang teguh dan memupuk minda produktif; dan
(b) Berkolaborasi secara strategik dengan sektor swasta dan awam dengan menjadikan produktiviti sebagai agenda utama bagi melonjakkan pertumbuhan produktiviti dan daya saing negara ke arah kesejahteraan dan kemakmuran bersama.

PROGRAM 3 : PENGUKUHAN PERDAGANGAN ANTARABANGSA

PRESTASI OUTCOME PROGRAM

Outcome : *Peningkatan kerjasama ekonomi dan akses pasaran*

Petunjuk Prestasi Utama	2023 (Sebenar)	2024 (Sasaran)	2025 (Sasaran)
Jumlah dagangan Malaysia di peringkat global (RM bilion)	2,637.15	3,007.25	3,169.63
Jumlah eksport Malaysia di peringkat global (RM bilion)	1,425.60	1,637.89	1,729.83

Aktiviti 1 : *Hubungan Serantau dan Antarabangsa*

Fungsi : (a) Mengutarakan dan memelihara pendirian serta kepentingan Malaysia dalam forum Kerjasama Ekonomi Asia-Pasifik; dan
(b) Menyelaras, merangka strategi dan pendirian Malaysia mengenai isu perdagangan dan pelaburan, fasilitasi perniagaan, kerjasama ekonomi dan teknikal serta program bina upaya.

Aktiviti 2 : *Hubungan Perdagangan dan Ekonomi Dua Hala*

Fungsi : Merancang, menggubal dasar perdagangan dua hala serta melaksana promosi perdagangan dan pelaburan melalui peningkatan hubungan ekonomi dan perdagangan.

Aktiviti 3 : *Integrasi Kerjasama Ekonomi ASEAN*

Fungsi : Meningkatkan jalinan hubungan kerjasama dan integrasi ekonomi ASEAN dan rakan dagang ASEAN.

Aktiviti 4 : *Dasar dan Rundingan Pelbagai Hala*

Fungsi : (a) Memantau pembangunan dan memajukan pendirian Malaysia serta melibatkan diri dalam mesyuarat/rundingan di Pertubuhan Perdagangan Dunia (WTO) dan pertubuhan antarabangsa lain seperti WEF, United Nations Conference on Trade and Development (UNCTAD), The Commonwealth Heads of Government Meeting (CHOGM), United Nations Economic and Social Commission for Asia and the Pacific (UNESCAP) dan The Non - Aligned Movement (NAM); dan
(b) Mempertahan industri tempatan melalui pelaksanaan dan penguatkuasaan polisi remedi perdagangan termasuk anti-lambakan, pelindung dan timbal balas.

Aktiviti 5 : Rundingan Strategik

Fungsi : (a) Menyelaras persediaan Malaysia dalam rundingan perjanjian perdagangan bebas (FTA);
(b) Memberi pandangan serta khidmat nasihat bagi membantu Kerajaan membuat keputusan dasar ke atas isu berkaitan FTA;
(c) Melaksana *outreach* berkaitan FTA; dan
(d) Menyebar hasil rundingan kepada pemegang taruh dan memantau pelaksanaan komitmen FTA oleh rakan dagang serta mengikuti perkembangan FTA oleh negara lain.

Aktiviti 6 : Sekretariat Perdagangan Strategik (STS)

Fungsi : Mempermudah perdagangan dalam persekitaran perdagangan yang selamat.

Aktiviti 7 : Perbadanan Pembangunan Perdagangan Luar Malaysia (MATRADE)

Fungsi : Meningkatkan nilai jualan eksport dan lebihan dagangan melalui aktiviti promosi MATRADE.

PROGRAM 4 : PENGUKUHAN PELABURAN BERKUALITI

PRESTASI OUTCOME PROGRAM

Outcome 1 : Pelaburan berkualiti dalam sektor perkilangan dan perkhidmatan

Petunjuk Prestasi Utama	2023 (Sebenar)	2024 (Sasaran)	2025 (Sasaran)
Nilai pelaburan langsung domestik diluluskan (RM bilion)*	141.09	50.00	20.80
Nilai pelaburan langsung asing diluluskan (RM bilion)	188.36	50.00	83.20

*merangkumi sektor perkilangan dan perkhidmatan (di bawah bidang kuasa MIDA)

Outcome 2 : Ekosistem e-Dagang terus berkembang pesat dan berdaya maju

Petunjuk Prestasi Utama	2023 (Sebenar)	2024 (Sasaran)	2025 (Sasaran)
Jumlah Perusahaan Mikro, Kecil dan Sederhana (PMKS) menjalankan eksport melalui e-dagang selaras sasaran Pelan Kedua Hala Tuju Strategik e-Dagang Kebangsaan (NeSR 2.0) di bawah MyDigital (bilangan)	124,656	13,000	13,000
Jumlah PMKS menjalankan perniagaan melalui e-dagang selaras sasaran Pelan Kedua NeSR 2.0 di bawah MyDigital (bilangan)	385,816	50,000	50,000

Aktiviti 1 : Dasar Pelaburan dan Fasilitasi Perdagangan

Fungsi : Menggubal, menilai, menyelaras, memantau dan mengkaji semula dasar, strategi dan program berkaitan pelaburan dan insentif untuk sektor perkilangan dan perkhidmatan serta fasilitasi perdagangan.

Aktiviti 2 : *Ekonomi Digital*

Fungsi : Menyelaras dan memantau pelaksanaan dasar, program dan inisiatif berkaitan ekonomi digital menerusi kerjasama dengan Kementerian/Agensi dan pemain industri di peringkat domestik dan antarabangsa.

Aktiviti 3 : *Lembaga Pembangunan Pelaburan Malaysia (MIDA)*

Fungsi : Menggalakkan dan menyelaras pelaburan asing/tempatan dalam sektor perkilangan dan perkhidmatan terpilih serta menjadikan Malaysia sebagai destinasi pilihan pelaburan berkualiti.

ANGGARAN PERBELANJAAN MENGURUS BAGI TAHUN 2025 MENGIKUT OBJEK AM

<i>Kod (Objek Am)</i>	<i>Jenis Perbelanjaan</i>	<i>Anggaran Tahun 2024 RM</i>	<i>Anggaran Tahun 2025 RM</i>
10000	Emolumen	89,228,700	94,469,400
20000	Perkhidmatan dan Bekalan	93,950,000	364,024,100
30000	Aset	4,341,700	4,581,800
40000	Pemberian dan Kenaan Bayaran Tetap	453,149,100	484,684,500
50000	Perbelanjaan-perbelanjaan Lain	142,100	141,600
JUMLAH ANGGARAN PERBELANJAAN MENGURUS		640,811,600	947,901,400

ANGGARAN PERBELANJAAN PEMBANGUNAN BAGI TAHUN 2025 MENGIKUT OBJEK AM

<i>Kod (Objek Am)</i>	<i>Jenis Perbelanjaan</i>	<i>Anggaran Tahun 2024 RM</i>	<i>Anggaran Tahun 2025 RM</i>
20000	Perkhidmatan dan Bekalan	233,776,800	96,560,000
30000	Aset	99,500,000	102,736,000
40000	Pemberian dan Kenaan Bayaran Tetap	977,625,700	1,036,758,500
JUMLAH ANGGARAN PERBELANJAAN PEMBANGUNAN		1,310,902,500	1,236,054,500

RINGKASAN

Anggaran Perbelanjaan Mengurus	640,811,600	947,901,400
Anggaran Perbelanjaan Pembangunan		
(Cara Langsung)	1,293,902,500	1,222,304,500
(Pinjaman)	17,000,000	13,750,000
JUMLAH ANGGARAN PERBELANJAAN KEMENTERIAN PELABURAN, PERDAGANGAN DAN INDUSTRI	1,951,714,100	2,183,955,900

Pegawai Pengawal : KETUA SETIAUSAHA, KEMENTERIAN PELABURAN, PERDAGANGAN DAN INDUSTRI

Butiran	Program/Aktiviti	Kod (Objek Am)	Anggaran	Anggaran	Bil. Jawatan	
			2024	2025	2024	2025
			RM	RM		
010000	PENGURUSAN	...	<u>82,527,000</u>	<u>69,606,800</u>		
		10000	28,315,400	26,041,900	358	358
		20000	49,120,600	39,142,100		
		30000	4,008,000	4,231,800		
		40000	1,073,000	191,000		
		50000	10,000	0		
010100	Pengurusan Korporat	...	<u>12,747,100</u>	<u>12,103,200</u>		
		10000	6,958,400	6,581,000	82	82
		20000	5,788,700	5,522,200		
010200	Perancangan Strategik	...	<u>3,036,800</u>	<u>3,129,100</u>		
		10000	2,602,400	2,658,100	28	28
		20000	434,400	471,000		
010300	Pengurusan Maklumat	...	<u>14,588,900</u>	<u>14,452,300</u>		
		10000	3,913,500	4,038,100	51	51
		20000	7,308,400	7,138,900		
		30000	3,367,000	3,275,300		
010400	Khidmat Pengurusan	...	<u>52,154,200</u>	<u>39,922,200</u>		
		10000	14,841,100	12,764,700	197	197
		20000	35,589,100	26,010,000		
		30000	641,000	956,500		
		40000	1,073,000	191,000		
		50000	10,000	0		
020000	PEMBANGUNAN INDUSTRI DAN DAYA SAING	...	<u>86,694,100</u>	<u>86,571,400</u>		
		10000	26,369,600	26,644,100	405	405
		20000	12,401,700	12,318,700		
		30000	312,800	350,000		
		40000	47,610,000	47,258,600		
020100	Sokongan Perdagangan dan Industri	...	<u>12,522,200</u>	<u>12,430,600</u>		
		10000	9,907,800	10,086,900	191	191
		20000	2,614,400	2,343,700		
020200	Pembangunan Industri	...	<u>4,722,600</u>	<u>3,879,400</u>		
		10000	4,290,200	3,588,400	43	43
		20000	361,400	220,000		
		40000	71,000	71,000		
020300	Pembangunan Sektor Perkhidmatan	...	<u>1,728,000</u>	<u>1,815,600</u>		
		10000	1,641,800	1,736,400	22	22
		20000	86,200	79,200		
020400	Anugerah Kecemerlangan Industri (AKI) dan Seranta	...	<u>4,201,300</u>	<u>4,327,400</u>		
		10000	1,263,300	1,197,000	25	25
		20000	2,668,400	2,830,400		
		30000	269,600	300,000		

Pegawai Pengawal : KETUA SETIAUSAHA, KEMENTERIAN PELABURAN, PERDAGANGAN DAN INDUSTRI

Butiran	Program/Aktiviti	Kod (Objek Am)	Anggaran		Bil. Jawatan	
			2024 RM	2025 RM	2024	2025
020500	Alam Sekitar, Sosial dan Tadbir Urus Dalam Industri (iESG)	... 10000 20000	... 926,000 840,000 86,000	... <u>1,746,800</u> 1,644,400 102,400	20	20
020600	Standard Malaysia	... 10000 20000 30000 40000	... 16,971,000 8,426,500 6,585,300 43,200 1,916,000	... <u>17,184,000</u> 8,391,000 6,743,000 50,000 2,000,000	104	104
020700	Perbadanan Produktiviti Malaysia (MPC)	... 40000	... 45,623,000 45,623,000	... <u>45,187,600</u> 45,187,600		
030000	PENGUKUHAN PERDAGANGAN ANTARABANGSA	... 10000 20000 30000 40000 50000	... 195,269,000 31,458,700 13,244,100 20,900 150,413,200 132,100	... <u>197,295,400</u> 32,201,600 13,019,900 0 151,932,300 141,600	209	209
030100	Hubungan Serantau dan Antarabangsa	... 10000 20000 40000 50000	... 3,233,600 2,209,700 420,400 600,000 3,500	... <u>3,443,200</u> 2,195,700 421,700 822,000 3,800	20	20
030200	Hubungan Perdagangan dan Ekonomi Dua Hala	... 10000 20000 40000 50000	... 14,432,200 10,254,400 3,474,900 652,900 50,000	... <u>13,728,700</u> 9,412,100 3,539,300 723,000 54,300	55	55
030300	Integrasi Kerjasama Ekonomi ASEAN	... 10000 20000 30000 40000 50000	... 10,820,300 6,215,900 3,677,000 20,900 877,500 29,000	... <u>11,508,100</u> 6,998,300 3,163,400 0 1,317,500 28,900	44	44
030400	Dasar dan Rundingan Pelbagai Hala	... 10000 20000 40000 50000	... 25,922,700 9,279,600 5,143,500 11,450,000 49,600	... <u>27,827,700</u> 10,398,000 5,375,100 12,000,000 54,600	56	56
030500	Rundingan Strategik	... 10000 20000	... 1,840,700 1,656,400 184,300	... <u>1,595,700</u> 1,423,300 172,400	11	11
030600	Sekretariat Perdagangan Strategik (STS)	... 10000 20000	... 2,186,700 1,842,700 344,000	... <u>2,122,200</u> 1,774,200 348,000	23	23

Pegawai Pengawal : KETUA SETIAUSAHA, KEMENTERIAN PELABURAN, PERDAGANGAN DAN INDUSTRI

Butiran	Program/Aktiviti	Kod (Objek Am)		Anggaran	Anggaran	Bil. Jawatan	
				2024	2025	2024	2025
				RM	RM		
030700	Perbadanan Pembangunan Perdagangan Luar Malaysia (MATRADE)	<u>136,832,800</u>	<u>137,069,800</u>		
		40000		136,832,800	137,069,800		
040000	PENGUKUHAN PELABURAN BERKUALITI	<u>180,623,800</u>	<u>189,677,000</u>		
		10000		3,085,000	3,007,100	<u>42</u>	<u>42</u>
		20000		183,600	190,400		
		40000		177,355,200	186,479,500		
040100	Dasar Pelaburan dan Fasilitasi Perdagangan	<u>2,641,600</u>	<u>2,505,800</u>		
		10000		2,531,700	2,385,800	34	34
		20000		109,900	120,000		
040200	Ekonomi Digital	<u>627,000</u>	<u>691,700</u>		
		10000		553,300	621,300	8	8
		20000		73,700	70,400		
040300	Lembaga Pembangunan Pelaburan Malaysia (MIDA)	<u>177,355,200</u>	<u>186,479,500</u>		
		40000		177,355,200	186,479,500		
050000	PROGRAM KHUSUS	<u>95,697,700</u>	<u>87,656,700</u>		
		20000		19,000,000	19,500,000		
		40000		76,697,700	68,156,700		
050100	Bertugas ke Luar Negara	<u>11,000,000</u>	<u>11,000,000</u>		
		20000		11,000,000	10,000,000		
		40000		0	1,000,000		
050200	Emolumen Kakitangan Kontrak	<u>3,500,000</u>	<u>3,500,000</u>		
		20000		3,500,000	3,500,000		
050300	Promosi Penggalakan Pelaburan dan Perdagangan	<u>4,500,000</u>	<u>6,000,000</u>		
		20000		4,500,000	6,000,000		
050400	Halal Development Corporation (HDC)	<u>17,670,400</u>	<u>17,732,100</u>		
		40000		17,670,400	17,732,100		
050500	SIRIM Berhad	<u>46,398,300</u>	<u>46,500,000</u>		
		40000		46,398,300	46,500,000		
050600	InvestKL	<u>9,417,700</u>	<u>0</u>		
		40000		9,417,700	0		
050700	Perbadanan Industri Aeroangkasa Kebangsaan Malaysia (NAICO)	<u>3,211,300</u>	<u>2,924,600</u>		
		40000		3,211,300	2,924,600		

Pegawai Pengawal : KETUA SETIAUSAHA, KEMENTERIAN PELABURAN, PERDAGANGAN DAN INDUSTRI

Butiran	Program/Aktiviti	Kod (Objek Am)	Anggaran	Anggaran	Bil. Jawatan	
			2024	2025	2024	2025
			RM	RM		
060000	DASAR BARU	...	<u>0</u>	<u>13,518,100</u>		
		10000	0	4,851,700		
		40000	0	8,666,400		
060100	Pelarasan Sistem Saraan Perkhidmatan Awam (SSPA)	...	<u>0</u>	<u>13,518,100</u>		
		10000	0	4,851,700		
		40000	0	8,666,400		
070000	"ONE-OFF"	...	<u>0</u>	<u>303,576,000</u>		
		10000	0	1,723,000		
		20000	0	279,853,000		
		40000	0	22,000,000		
070100	Expo 2025 Osaka	...	<u>0</u>	<u>117,576,000</u>		
		10000	0	1,723,000		
		20000	0	107,853,000		
		40000	0	8,000,000		
070200	Kepengerusian ASEAN 2025	...	<u>0</u>	<u>172,000,000</u>		
		20000	0	172,000,000		
070300	Penyelenggaraan dan Pembaikan Bangunan	...	<u>0</u>	<u>9,000,000</u>		
		40000	0	9,000,000		
070400	Pembangunan Industri Halal	...	<u>0</u>	<u>5,000,000</u>		
		40000	0	5,000,000		
JUMLAH ANGGARAN PERBELANJAAN MENGURUS			<u>640,811,600</u>	<u>947,901,400</u>	<u>1,014</u>	<u>1,014</u>

Pegawai Pengawal : KETUA SETIAUSAHA, KEMENTERIAN PELABURAN, PERDAGANGAN DAN INDUSTRI

Butiran (Projek)	Tajuk	Jumlah Anggaran Harga Projek	Perbelanjaan Sebenar 2023	Anggaran Dipinda 2024	Anggaran Tahun 2025	
					Cara Langsung	Pinjaman
(1)	(2)	(3) RM	(4) RM	(5) RM	(6) RM	(7) RM
Kementerian Pelaburan, Perdagangan dan Industri						
00102	Pembangunan Sumber Manusia	25,000,000	5,250,000	5,690,000	9,310,000	0
00299	Bahagian Pembangunan Sektor Perkhidmatan (SSDD)	100,000,000	15,000,000	15,000,000	15,000,000	0
00402	Kajian-kajian Perindustrian	4,300,000	100,000	1,200,000	2,700,000	0
96000	PPP/PFI	302,500,000	60,463,344	60,500,000	60,726,000	0
99000	Aeroangkasa	1,097,927,061	53,000,000	56,000,000	83,400,000	0
Jumlah Kementerian Pelaburan, Perdagangan dan Industri		1,529,727,061	133,813,344	138,390,000	171,136,000	0
Lembaga Pembangunan Pelaburan Malaysia (MIDA)						
00520	Dana Pelaburan Strategik	2,045,000,000	415,000,000	415,000,000	418,000,000	0
00525	Dana Projek Berimpak Tinggi	1,528,600,000	202,976,656	160,000,000	234,890,000	0
00530	Menaiktaraf dan Memperbaiki Infrastruktur Asas Kawasan Perindustrian Sedia Ada	75,000,000	10,000,000	20,000,000	15,000,000	0
00535	E-MIDA Enterprise Transformation System (E-TRANS)	20,000,000	6,000,000	8,000,000	2,625,000	0
Jumlah Lembaga Pembangunan Pelaburan Malaysia (MIDA)		3,668,600,000	633,976,656	603,000,000	670,515,000	0
Perbadanan Pembangunan Perdagangan Luar Malaysia (MATRADE)						
00204	Tabung Promosi Eksport Perkhidmatan	550,000,000	13,000,000	17,500,000	33,000,000	0
00206	Penyertaan Tahunan Dalam Acara Perdagangan Antarabangsa Terpilih	100,000,000	8,000,000	14,500,000	15,000,000	0
00207	Pembangunan Syarikat Peringkat Pertengahan (PPSPP)	50,000,000	4,000,000	4,000,000	4,000,000	0
00513	E-Trade	19,000,000	2,000,000	4,000,000	4,500,000	0
Jumlah Perbadanan Pembangunan Perdagangan Luar Malaysia (MATRADE)		719,000,000	27,000,000	40,000,000	56,500,000	0

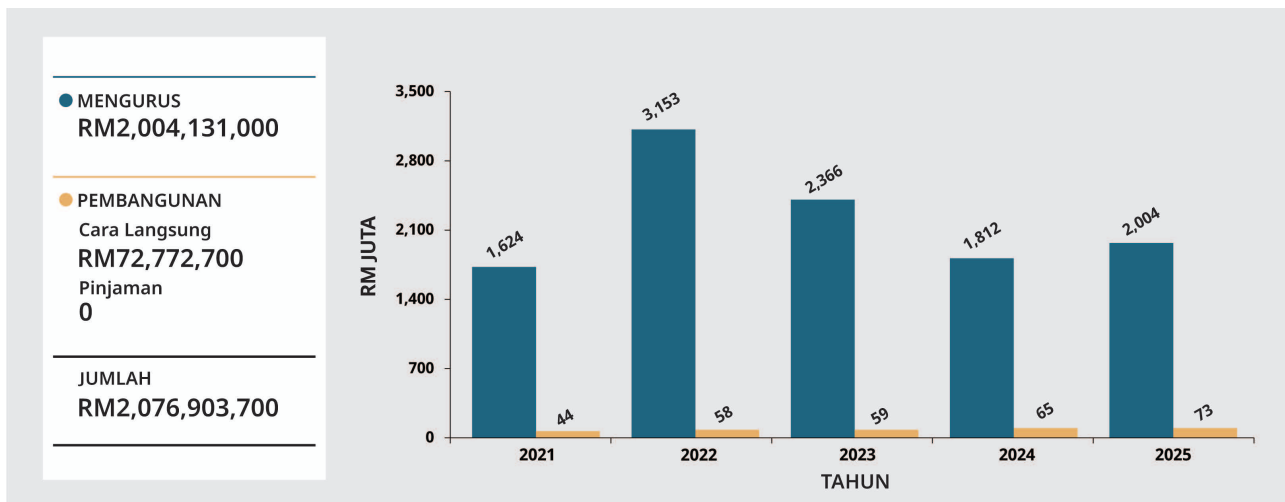
Pegawai Pengawal : KETUA SETIAUSAHA, KEMENTERIAN PELABURAN, PERDAGANGAN DAN INDUSTRI

Butiran (Projek)	Tajuk	Jumlah Anggaran Harga Projek	Perbelanjaan Sebenar 2023	Anggaran Dipinda 2024	Anggaran Tahun 2025	
					Cara Langsung	Pinjaman
(1)	(2)	(3) RM	(4) RM	(5) RM	(6) RM	(7) RM
Perbadanan Produktiviti Malaysia (MPC)						
00404	Program Daya Saing Negara	25,000,000	4,500,000	6,500,000	6,000,000	0
00406	Merangka Pelan Induk Produktiviti Nasional	47,000,000	5,000,000	4,250,000	4,250,000	0
00407	Amalan Baik Peraturan (GRP)	30,000,000	4,000,000	5,000,000	5,000,000	0
Jumlah Perbadanan Produktiviti Malaysia (MPC)		102,000,000	13,500,000	15,750,000	15,250,000	0
00100	SIRIM Bhd.	255,954,600	11,800,000	37,298,500	31,018,500	0
00200	Skim Pinjaman Mudah Digital & Teknologi	100,000,000	16,500,000	18,000,000	10,000,000	0
00201	Program Pembangunan Industri Automotif	94,000,000	0	20,500,000	33,000,000	0
00202	Skim Pinjaman Mudah Automasi dan Pemodenan	60,000,000	20,000,000	20,000,000	5,000,000	0
00298	InvestKL Malaysia	5,000,000	1,000,000	1,000,000	1,000,000	0
00505	Program Pembangunan Kemahiran	12,000,000	2,480,000	3,300,000	3,000,000	0
00531	Taman Teknologi Sarawak	179,615,135	0	0	0	13,750,000
00532	Taman Teknologi Sabah	107,781,000	0	2,600,000	14,585,000	0
01400	Jabatan Standard Malaysia (DSM)	30,000,000	2,429,990	3,534,100	3,500,000	0
06000	Pelan Induk Perindustrian Baharu 2030 (NIMP 2030)	8,200,000,000	0	200,000,000	200,000,000	0
19599	Halal Industry Development Corporation (HDC)	24,800,000	850,000	6,300,000	7,800,000	0
JUMLAH ANGGARAN PERBELANJAAN PEMBANGUNAN		15,088,477,796	863,349,990	1,109,672,600	1,222,304,500	13,750,000

Kementerian Perdagangan Dalam Negeri dan Kos Sara Hidup

Maksud Bekalan/Pembangunan 25

CARTA PERBELANJAAN SEBENAR (2021 – 2023) DAN PERUNTUKAN (2024 – 2025) BAGI MENGURUS DAN PEMBANGUNAN



VISI

Perdagangan dalam negeri yang progresif, mampan, pendayaupayaan pengguna dan kos sara hidup yang stabil.

MISI

- (i) Mengukuhkan perdagangan dalam negeri melalui penciptaan nilai dan pendigitalan;
- (ii) Membudayakan pengguna yang rasional dan berdaya upaya bagi meningkatkan kualiti hidup;
- (iii) Memastikan kebolehcapaian bekalan barang pada harga yang berpatutan; dan
- (iv) Memperkukuhkan tadbir urus dan mengadaptasi teknologi ke arah organisasi cemerlang.

PELANGGAN

- (i) Pengguna
- (ii) Peniaga/Pengusaha
- (iii) Pertubuhan Bukan Kerajaan
- (iv) Kementerian/Jabatan/Agensi

KERANGKA KEBERHASILAN KEMENTERIAN

PRESTASI OUTCOME KEMENTERIAN

Outcome 1 : Perdagangan pengedaran yang mampan

Petunjuk Prestasi Utama	2023 (Sebenar)	2024 (Sasaran)	2025 (Sasaran)
Peratusan peningkatan kadar pertumbuhan nilai jualan sektor pemborong dan peruncitan (%)	-	-	5.00

Outcome 2 : Pengguna yang berdaya upaya

Petunjuk Prestasi Utama	2023 (Sebenar)	2024 (Sasaran)	2025 (Sasaran)
Indeks Pendayaupayaan Pengguna (%)	-	-	65.00

PROGRAM 1 : PENGURUSAN

PRESTASI OUTCOME PROGRAM

Outcome : Penyampaian perkhidmatan yang berkesan

Petunjuk Prestasi Utama	2023 (Sebenar)	2024 (Sasaran)	2025 (Sasaran)
Peratusan pencapaian Piagam Pelanggan (%)	93.00	85.00	90.00
Indeks Kepuasan Pelanggan (%)	95.00	95.00	95.00

Aktiviti 1 : Pengurusan Korporat

- Fungsi :
- (a) Memastikan pengauditan pengurusan kewangan dan pengauditan prestasi dilaksanakan dengan cekap dan berhemat; dan
 - (b) Memberi khidmat nasihat undang-undang kepada Kementerian.

Aktiviti 2 : Dasar dan Perancangan Strategik

- Fungsi :
- (a) Merancang strategi dan hala tuju Kementerian serta tindakan dalam menghadapi cabaran yang perlu ditangani melalui pembentukan dasar-dasar baharu bagi menggalakkan perdagangan dalam negeri dan kepenggunaan serta kos sara hidup yang stabil; dan
 - (b) Menjadi wakil dalam rundingan perjanjian perdagangan bebas bagi Bab Persaingan dan Hak Harta Intelek dan menganjurkan persidangan di peringkat antarabangsa.

Aktiviti 3 : Integriti

- Fungsi :
- (a) Memastikan pegawai Kementerian mengamalkan budaya kerja unggul dengan ciri moral dan etika yang kukuh;
 - (b) Membendung salah laku jenayah serta pelanggaran tatakelakuan dan etika organisasi; dan
 - (c) Memastikan pelaksanaan tadbir urus integriti dan aduan yang terbaik.

Aktiviti 4 : Akaun

- Fungsi :
- Melaksanakan pengurusan perakaunan dan kewangan Kementerian dengan tepat, teratur dan mengikut tempoh yang ditetapkan serta menyediakan khidmat nasihat dan perundingan kepada pihak berkepentingan.

Aktiviti 5 : Komunikasi Korporat

- Fungsi :
- Memberi khidmat sokongan dalam pengurusan komunikasi strategik bagi menjaga imej korporat, visibiliti serta penerimaan masyarakat terhadap Kementerian.

Aktiviti 6 : Pengurusan Sumber Manusia

- Fungsi :
- Membangun dan mengurus sumber manusia Kementerian secara cekap, berkesan dan berkualiti.

Aktiviti 7 : Khidmat Pengurusan dan Kewangan

- Fungsi :
- Memastikan pengurusan kewangan dan pentadbiran dilaksanakan dengan cekap dan teratur selaras dengan tatacara berkuat kuasa serta objektif Kementerian.

Aktiviti 8 : Pengurusan Maklumat

- Fungsi :
- (a) Menjana perkhidmatan yang terbaik dan cekap melalui penggunaan ICT; dan
 - (b) Merancang, membangun dan mengurus infrastruktur ICT Kementerian dengan berkesan.

Aktiviti 9 : PPDN Negeri

Fungsi : Memastikan perancangan, pengurusan, pelaksanaan dan pemantauan aktiviti penguatkuasaan, kepenggunaan, perdagangan dalam negeri, tribunal tuntutan pengguna serta pentadbiran dan kewangan di peringkat negeri dilaksanakan selaras dengan dasar dan teras utama Kementerian.

PROGRAM 2 : PEMBANGUNAN PERDAGANGAN DALAM NEGERI

PRESTASI OUTCOME PROGRAM

Outcome 1 : Perdagangan pengedaran yang berdaya saing

Petunjuk Prestasi Utama	2023 (Sebenar)	2024 (Sasaran)	2025 (Sasaran)
Peratusan peningkatan kadar pertumbuhan nilai jualan bagi industri jualan langsung (%)	18.67	5.00	5.00
Nilai pelaburan eksplorasi dan pembangunan/penyahtauliah carigali (RM bilion)	-	-	20.00

Outcome 2 : Pembudayaan peniaga yang beretika

Petunjuk Prestasi Utama	2023 (Sebenar)	2024 (Sasaran)	2025 (Sasaran)
Peratusan penentusahan alat timbang dan sukat (%)	-	-	95.00

Aktiviti 1 : Pengawalseliaan Barang Kawalan dan Subsidi

Fungsi :

- Mengawal selia pembangunan stesen minyak/Portable Container System (PCS) dan lain-lain konsep pembekalan yang baharu serta mengawal selia penetapan kuota dan jualan petrol/diesel bersubsidi;
- Mengawal selia urusan pelesenan industri hiliran petroleum di bawah Akta Kemajuan Petroleum 1974 dan ketetapan dasar/polisi Pelesenan Barang-barang Kawalan Berjadual di bawah Akta Kawalan Bekalan 1961(CSA);
- Melaksanakan Program Pengedaran Barang Perlu, Gas Petroleum Cecair (LPG) dan Community Drumming;
- Mengawal selia ketetapan dasar dan polisi pelesenan Barang Kawalan Berjadual, Dasar Import dan Eksport Barang Kawalan di bawah Akta Kawalan Bekalan 1961 serta ketetapan dasar dan pelaksanaan Program Subsidi di bawah KPDN; dan
- Pengurusan kebenaran import/eksport barang kawalan bagi produk gula, tepung gandum, simen, topeng muka, LPG, petrol RON95 dan diesel.

Aktiviti 2 : Perdagangan Pengedaran dan Perniagaan

- Fungsi :
- (a) Merancang dasar dan pengembangan industri di peringkat domestik dan antarabangsa;
 - (b) Mengawal selia dasar dan pembangunan industri jualan langsung;
 - (c) Merancang dan melaksana mekanisme pemantapan penyertaan peniaga dalam aktiviti promosi dan pemasaran, bimbingan dan latihan;
 - (d) Membangunkan pangkalan data untuk menganalisa keperluan dan meluaskan rangkaian perniagaan; dan
 - (e) Membangun, menggubal dasar dan menggalakkan pertumbuhan sektor perdagangan pengedaran.

Aktiviti 3 : Hal Ehwal Kos Sara Hidup dan Penyelidikan

- Fungsi :
- (a) Mengurus pangkalan data harga barangan keperluan pengguna sebagai sumber rujukan Kerajaan;
 - (b) Mengurus program pengedaran barangan keperluan asas ke luar bandar;
 - (c) Menyelaras dan memantau pelaksanaan keputusan Majlis Tindakan Sara Hidup Negara di peringkat Tertinggi dan Eksekutif serta bertindak sebagai *focal point* berhubung isu kos sara hidup; dan
 - (d) Membangun dan menyelaras Pelan Data Raya Kementerian untuk keperluan pihak berkepentingan serta penerbitan statistik utama Kementerian.

Aktiviti 4 : Penguatkuasaan

- Fungsi :
- Menguatkuasakan undang-undang perdagangan domestik untuk mewujudkan peniaga beretika dan melindungi pengguna.

Aktiviti 5 : Tribunal Rayuan Persaingan

- Fungsi :
- Mengkaji semula keputusan yang dibuat oleh Suruhanjaya Persaingan Malaysia di bawah Seksyen 35, 39 dan 40 Akta Persaingan 2010 serta mematuhi Peraturan-Peraturan Persaingan (Tribunal Rayuan) 2017.

Aktiviti 6 : Suruhanjaya Persaingan Malaysia (MyCC)

- Fungsi :
- (a) Melaksana dan menguatkuasa peruntukan-peruntukan di bawah Akta Persaingan 2010;
 - (b) Mengeluarkan garis panduan berhubung pelaksanaan dan penguatkuasaan undang-undang persaingan;
 - (c) Bertindak sebagai penyokong untuk hal-hal berkaitan persaingan;
 - (d) Menjalankan kajian am berhubung isu-isu yang berkaitan dengan persaingan dalam ekonomi Malaysia atau sektor-sektor ekonomi tertentu di Malaysia; dan
 - (e) Memaklum dan mendidik orang awam berkenaan cara-cara yang mana persaingan boleh memberi faedah kepada pengguna dan juga ekonomi Malaysia.

PROGRAM 3 : PENDAYAUPAYAAN PENGGUNA

PRESTASI OUTCOME PROGRAM

Outcome : *Pemeriksaan perlindungan pengguna*

Petunjuk Prestasi Utama	2023 (Sebenar)	2024 (Sasaran)	2025 (Sasaran)
Peratusan kes diselesaikan dalam tempoh 60 hari dari pendengaran pertama (%)	91.25	85.00	85.00
Peratusan penyelesaian aduan kepenggunaan dalam tempoh 14 hari selepas aduan diterima (%)	-	-	95.00

Aktiviti 1 : *Gerakan Kepenggunaan*

Fungsi : (a) Memupuk dan meningkatkan kesedaran pengguna melalui pembangunan gerakan kepenggunaan, latihan dan pendidikan kepenggunaan; dan
(b) Menyediakan khidmat nasihat dan sokongan kepada pengguna mengenai isu dan masalah kepenggunaan.

Aktiviti 2 : *Standard Kepenggunaan*

Fungsi : (a) Membangunkan perundangan standard keselamatan bagi barangan pengguna sebagai usaha melindungi pengguna daripada barang yang diragui keselamatannya; dan
(b) Meningkatkan kesedaran dan menerapkan budaya standard dalam kalangan pengguna.

Aktiviti 3 : *Penyelidikan dan Dasar Kepenggunaan*

Fungsi : (a) Mengenal pasti isu kepenggunaan semasa melalui penyelidikan; dan
(b) Menggubal dasar dan perundangan berhubung kepenggunaan.

Aktiviti 4 : *Tribunal Tuntutan Pengguna Malaysia (TTPM)*

Fungsi : (a) Menyedia saluran alternatif untuk pengguna membuat tebus rugi berkenaan dengan barangan atau perkhidmatan secara mudah dan cepat; dan
(b) Mendengar dan mengadili tuntutan dengan bebas, adil dan saksama.

ANGGARAN PERBELANJAAN MENGURUS BAGI TAHUN 2025 MENGIKUT OBJEK AM

<i>Kod (Objek Am)</i>	<i>Jenis Perbelanjaan</i>	<i>Anggaran Tahun 2024 RM</i>	<i>Anggaran Tahun 2025 RM</i>
10000	Emolumen	224,198,100	243,124,800
20000	Perkhidmatan dan Bekalan	453,311,500	467,020,400
30000	Aset	13,445,900	11,280,000
40000	Pemberian dan Kenaan Bayaran Tetap	1,121,260,800	1,282,705,800
JUMLAH ANGGARAN PERBELANJAAN MENGURUS		1,812,216,300	2,004,131,000

ANGGARAN PERBELANJAAN PEMBANGUNAN BAGI TAHUN 2025 MENGIKUT OBJEK AM

<i>Kod (Objek Am)</i>	<i>Jenis Perbelanjaan</i>	<i>Anggaran Tahun 2024 RM</i>	<i>Anggaran Tahun 2025 RM</i>
20000	Perkhidmatan dan Bekalan	11,968,000	5,000,700
30000	Aset	52,543,000	66,172,000
40000	Pemberian dan Kenaan Bayaran Tetap	500,000	1,600,000
JUMLAH ANGGARAN PERBELANJAAN PEMBANGUNAN		65,011,000	72,772,700

RINGKASAN

Anggaran Perbelanjaan Mengurus	1,812,216,300	2,004,131,000
Anggaran Perbelanjaan Pembangunan (Cara Langsung)	65,011,000	72,772,700
JUMLAH ANGGARAN PERBELANJAAN KEMENTERIAN PERDAGANGAN DALAM NEGERI DAN KOS SARA HIDUP	1,877,227,300	2,076,903,700

Pegawai Pengawal : KETUA SETIAUSAHA, KEMENTERIAN PERDAGANGAN DALAM NEGERI DAN KOS SARA HIDUP

Butiran	Program/Aktiviti	Kod (Objek Am)	Anggaran	Anggaran	Bil. Jawatan	
			2024	2025	2024	2025
			RM	RM		
010000	PENGURUSAN	...	<u>345,476,200</u>	<u>344,718,400</u>		
		10000	185,319,900	192,032,200	<u>3,184</u>	<u>3,184</u>
		20000	147,263,800	148,110,300		
		30000	12,631,700	3,298,000		
		40000	260,800	1,277,900		
010100	Pengurusan Korporat	...	<u>18,079,000</u>	<u>15,676,100</u>		
		10000	8,614,200	8,265,000	83	83
		20000	9,464,800	7,411,100		
010200	Dasar dan Perancangan Strategik	...	<u>2,583,900</u>	<u>2,480,900</u>		
		10000	2,070,900	1,998,400	26	26
		20000	513,000	482,500		
010300	Integriti	...	<u>1,600,000</u>	<u>1,641,100</u>		
		10000	1,307,500	1,345,700	18	18
		20000	292,500	295,400		
010400	Akaun	...	<u>1,779,000</u>	<u>1,650,900</u>		
		10000	1,598,800	1,510,700	19	19
		20000	180,200	140,200		
010500	Komunikasi Korporat	...	<u>1,218,900</u>	<u>1,363,300</u>		
		10000	752,900	730,400	11	11
		20000	466,000	632,900		
010600	Pengurusan Sumber Manusia	...	<u>5,994,100</u>	<u>5,473,400</u>		
		10000	3,761,000	3,890,300	71	71
		20000	2,233,100	1,583,100		
010700	Khidmat Pengurusan dan Kewangan	...	<u>58,887,100</u>	<u>59,712,300</u>		
		10000	5,443,000	12,480,300	89	89
		20000	47,183,300	44,876,100		
		30000	6,000,000	1,078,000		
		40000	260,800	1,277,900		
010800	Pengurusan Maklumat	...	<u>28,875,300</u>	<u>30,650,600</u>		
		10000	3,738,000	3,278,600	46	46
		20000	22,925,800	25,152,000		
		30000	2,211,500	2,220,000		
010900	PPDN Negeri	...	<u>226,458,900</u>	<u>226,069,800</u>		
		10000	158,033,600	158,532,800	2,821	2,821
		20000	64,005,100	67,537,000		
		30000	4,420,200	0		
020000	PEMBANGUNAN PERDAGANGAN DALAM NEGERI	...	<u>74,720,100</u>	<u>71,335,800</u>		
		10000	34,514,000	34,401,900	<u>505</u>	<u>505</u>
		20000	22,406,100	24,373,900		
		30000	800,000	560,000		
		40000	17,000,000	12,000,000		

Pegawai Pengawal : KETUA SETIAUSAHA, KEMENTERIAN PERDAGANGAN DALAM NEGERI DAN KOS SARA HIDUP

Butiran	Program/Aktiviti	Kod (Objek Am)	Anggaran	Anggaran	Bil. Jawatan	
			2024	2025	2024	2025
			RM	RM		
020100	Pengawalseliaan Barang Kawalan dan Subsidi	... 10000 20000	4,192,200 3,266,000 926,200	4,191,000 3,248,200 942,800	46	46
020200	Perdagangan Pengedaran dan Perniagaan	... 10000 20000	7,094,800 4,476,400 2,618,400	7,220,400 4,479,600 2,740,800	62	62
020300	Hal Ehwal Kos Sara Hidup dan Penyelidikan	... 10000 20000	3,328,700 2,555,700 773,000	3,344,300 2,670,500 673,800	28	28
020400	Penguatkuasaan	... 10000 20000 30000	42,025,300 23,786,300 17,439,000 800,000	43,504,200 23,543,500 19,400,700 560,000	365	365
020500	Tribunal Rayuan Persaingan	... 10000 20000	1,079,100 429,600 649,500	1,075,900 460,100 615,800	4	4
020600	Suruhanjaya Persaingan Malaysia (MyCC)	... 40000	17,000,000 17,000,000	12,000,000 12,000,000		
030000	PENDAYAUPAYAAN PENGGUNA	... 10000 20000 30000 40000	16,920,000 4,364,200 3,541,600 14,200 9,000,000	13,742,400 4,254,400 5,880,000 0 3,608,000	59	59
030100	Gerakan Kepenggunaan	... 10000 20000 40000	11,123,200 1,430,000 693,200 9,000,000	8,207,800 1,538,800 3,061,000 3,608,000	22	22
030200	Standard Kepenggunaan	... 10000 20000	982,700 714,500 268,200	858,900 620,300 238,600	9	9
030300	Penyelidikan dan Dasar Kepenggunaan	... 10000 20000 30000	2,189,100 959,700 1,215,200 14,200	2,108,500 917,100 1,191,400 0	12	12
030400	Tribunal Tuntutan Pengguna Malaysia (TTPM)	... 10000 20000	2,625,000 1,260,000 1,365,000	2,567,200 1,178,200 1,389,000	16	16

Pegawai Pengawal : KETUA SETIAUSAHA, KEMENTERIAN PERDAGANGAN DALAM NEGERI DAN KOS SARA HIDUP

Butiran	Program/Aktiviti	Kod (Objek Am)	Anggaran	Anggaran	Bil. Jawatan	
			2024	2025	2024	2025
			RM	RM		
040000	PROGRAM KHUSUS	...	<u>1,375,100,000</u>	<u>1,548,600,000</u>		
		20000	280,100,000	288,100,000		
		40000	1,095,000,000	1,260,500,000		
040100	Bertugas ke Luar Negara	...	<u>2,500,000</u>	<u>2,500,000</u>		
		20000	2,500,000	2,500,000		
040200	Emolumen Kakitangan Kontrak	...	<u>7,600,000</u>	<u>7,600,000</u>		
		20000	7,600,000	7,600,000		
040300	Emolumen Pegawai Pemantau Harga (PPH)	...	<u>41,000,000</u>	<u>41,000,000</u>		
		20000	41,000,000	41,000,000		
040400	Program Skim Penstabilan Harga Minyak Masak (COSS)	...	<u>845,500,000</u>	<u>916,000,000</u>		
		40000	845,500,000	916,000,000		
040500	Program Pengedaran Barang Perlu	...	<u>225,000,000</u>	<u>230,000,000</u>		
		20000	225,000,000	230,000,000		
040600	Program Penyeragaman Harga Sabah, Sarawak dan Labuan	...	<u>40,000,000</u>	<u>40,000,000</u>		
		40000	40,000,000	40,000,000		
040700	Sumbangan kepada Badan-badan Lain	...	<u>1,500,000</u>	<u>1,500,000</u>		
		40000	1,500,000	1,500,000		
040800	Kempen Beli Barangan Malaysia	...	<u>12,000,000</u>	<u>10,000,000</u>		
		40000	12,000,000	10,000,000		
040900	Inisiatif Payung Rahmah	...	<u>200,000,000</u>	<u>300,000,000</u>		
		20000	4,000,000	7,000,000		
		40000	196,000,000	293,000,000		
050000	DASAR BARU	...	<u>0</u>	<u>12,756,200</u>		
		10000	0	12,436,300		
		40000	0	319,900		
050100	Pelarasan Sistem Saraan Perkhidmatan Awam (SSPA)	...	<u>0</u>	<u>12,756,200</u>		
		10000	0	12,436,300		
		40000	0	319,900		
060000	"ONE-OFF"	...	<u>0</u>	<u>12,978,200</u>		
		20000	0	556,200		
		30000	0	7,422,000		
		40000	0	5,000,000		
060100	Harta Modal	...	<u>0</u>	<u>1,000,000</u>		
		30000	0	1,000,000		
060200	Ubah Suai Ruang Pejabat dan Stor Ekshibit	...	<u>0</u>	<u>4,478,200</u>		
		20000	0	556,200		
		30000	0	3,922,000		

Pegawai Pengawal : KETUA SETIAUSAHA, KEMENTERIAN PERDAGANGAN DALAM NEGERI DAN KOS SARA HIDUP

Butiran	Program/Aktiviti	Kod (Objek Am)		Anggaran	Anggaran	Bil. Jawatan	
				2024	2025	2024	2025
				RM	RM		
060300	Rejim Kawalan Penggabungan	0	5,000,000		
		40000		0	5,000,000		
060400	Perolehan Penggantian	0	2,500,000		
	Peralatan Infrastruktur Pusat Data	30000		0	2,500,000		
JUMLAH ANGGARAN PERBELANJAAN MENGURUS				1,812,216,300	2,004,131,000	3,748	3,748

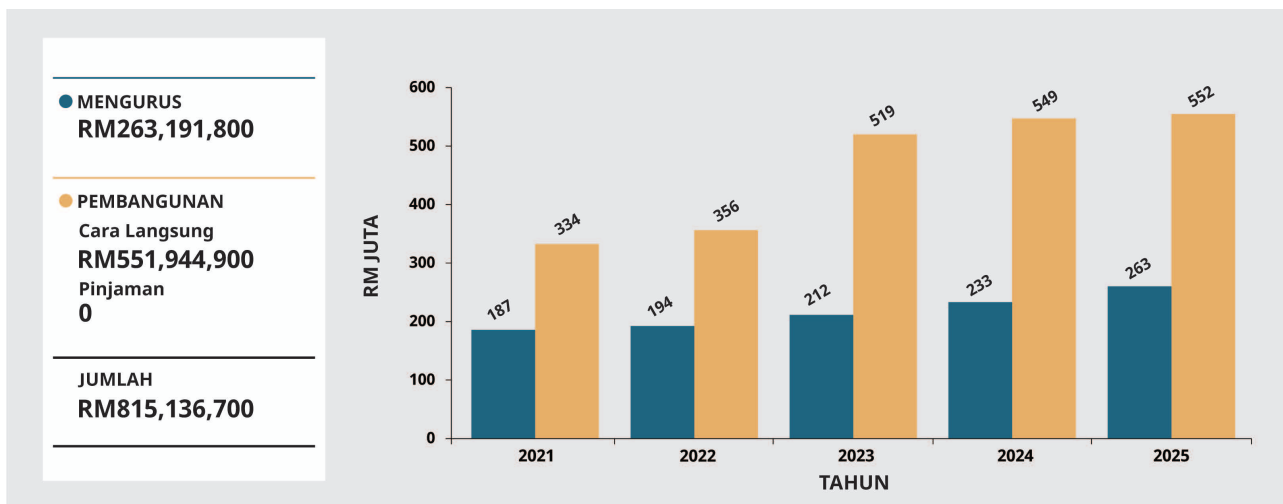
Pegawai Pengawal : KETUA SETIAUSAHA, KEMENTERIAN PERDAGANGAN DALAM NEGERI DAN KOS SARA HIDUP

Butiran (Projek)	Tajuk	Jumlah Anggaran Harga Projek	Perbelanjaan Sebenar 2023	Anggaran Dipinda 2024	Anggaran Tahun 2025	
					Cara Langsung	Pinjaman
(1)	(2)	(3) RM	(4) RM	(5) RM	(6) RM	(7) RM
00600	Pembangunan Infrastruktur Asas	50,240,000	2,412,528	5,171,000	12,852,000	0
00610	PPP/PFI	211,494,000	39,904,563	40,000,000	40,000,000	0
00800	Kajian-kajian Perdagangan dan Kepenggunaan	5,000,000	0	500,000	3,000,000	0
00900	Penyelidikan dan Dasar Kepenggunaan	2,000,000	0	0	500,000	0
01200	Peningkatan Teknologi Maklumat dan Komunikasi	41,100,000	4,817,840	15,990,000	14,820,700	0
01400	Implementasi Undang-undang Persaingan	2,200,000	0	1,100,000	1,100,000	0
13006	Perbadanan Harta Intelek Malaysia (MyIPO) - Pembangunan	4,000,000	2,000,000	500,000	500,000	0
JUMLAH ANGGARAN PERBELANJAAN PEMBANGUNAN		316,034,000	49,134,931	63,261,000	72,772,700	0

Kementerian Pembangunan Usahawan dan Koperasi

Maksud Bekalan/Pembangunan 26

CARTA PERBELANJAAN SEBENAR (2021 - 2023) DAN PERUNTUKAN (2024 - 2025) BAGI MENGURUS DAN PEMBANGUNAN



VISI

Menjadikan Malaysia sebuah negara keusahawanan unggul.

MISI

Mewujudkan ekosistem keusahawanan yang holistik dan kondusif bagi menyokong pembangunan sosioekonomi negara yang inklusif, seimbang dan mampan.

PELANGGAN

- (i) Usahawan dan Bakal Usahawan
- (ii) Koperasi
- (iii) Peniaga/Pengusaha
- (iv) Kementerian/Jabatan/Agensi

KERANGKA KEBERHASILAN KEMENTERIAN

PRESTASI OUTCOME KEMENTERIAN

Outcome : *Usahawan dan koperasi yang berdaya saing*

Petunjuk Prestasi Utama	2023 (Sebenar)	2024 (Sasaran)	2025 (Sasaran)
Nilai pendapatan sektor koperasi (RM bilion)	48.00	67.50	70.88
Peratusan kadar pertumbuhan tahunan KDNK Perusahaan Mikro, Kecil dan Sederhana (PMKS) (%)	4.80	5.60	5.60

PROGRAM 1 : PENGURUSAN

PRESTASI OUTCOME PROGRAM

Outcome : *Penyampaian perkhidmatan yang berkesan*

Petunjuk Prestasi Utama	2023 (Sebenar)	2024 (Sasaran)	2025 (Sasaran)
Peratusan pencapaian Piagam Pelanggan (%)	96.30	96.00	96.00
Indeks Kepuasan Pelanggan (%)	97.10	95.00	95.00

Aktiviti 1 : *Pengurusan Am*

Fungsi : Memberi perkhidmatan sokongan kepada Kementerian dan Agensi di bawahnya untuk memudahkan pelaksanaan semua program Kementerian.

Aktiviti 2 : *Pengurusan Sumber Manusia*

Fungsi : Merancang pembangunan organisasi dan mengurus sumber manusia dengan cekap dan berkesan.

Aktiviti 3 : *Teknologi Maklumat*

Fungsi : Mengurus, menyelaraskan, melaksana dan memantau pembangunan, perkhidmatan dan keselamatan ICT.

PROGRAM 2 : PEMBANGUNAN USAHAWAN

PRESTASI OUTCOME PROGRAM

Outcome : *Ekosistem keusahawanan yang kondusif*

Petunjuk Prestasi Utama	2023 (Sebenar)	2024 (Sasaran)	2025 (Sasaran)
Peratusan usahawan yang mendapat pembiayaan kewangan (%)	99.47	100.00	100.00

Aktiviti 1 : Dasar dan Hubungan Antarabangsa

Fungsi : Menggubal dasar, strategi, pelan tindakan dan program bagi pembangunan dan pemerkasaan usahawan di peringkat nasional dan global.

Aktiviti 2 : Pembangunan Ekosistem Keusahawanan

Fungsi : Merancang, menyelaraskan dan melaksana pembangunan ekosistem keusahawanan secara keseluruhan meliputi latihan, pembudayaan, pembiayaan, pemasaran dan pengkomersialan dan pendigitalan perniagaan di bawah satu bumbung bagi menyokong usahawan dalam mendapatkan semua fasiliti khidmat nasihat yang sewajarnya.

Aktiviti 3 : Pembangunan Francais dan Vendor

Fungsi :

- (a) Merancang, menyelaraskan dan melaksana program pembangunan usahawan/PMKS bagi meningkatkan kapasiti/kemahiran dalam bidang keusahawanan;
- (b) Merancang, menyelaraskan dan memperkukuh program kolaborasi keusahawanan antara Kerajaan dan swasta;
- (c) Merancang, menyelaraskan dan melaksana program pembudayaan usahawan melalui kolaborasi strategik dengan pemegang taruh; dan
- (d) Mengenal pasti ruang pasaran baharu produk bagi program peningkatan/pengembangan usahawan/PMKS.

Aktiviti 4 : Pusat Khidmat Kontraktor

Fungsi :

- (a) Memperkasa kontraktor dan usahawan khususnya Bumiputera dalam industri binaan;
- (b) Mewujudkan kontraktor dan usahawan binaan Bumiputera yang berkualiti dan tulen supaya lebih kompeten dan berdaya saing;
- (c) Mengurus pemusatan pemberian Sijil Taraf Bumiputera; dan
- (d) Melaksana dasar keutamaan Bumiputera.

Aktiviti 5 : Perbadanan Perusahaan Kecil dan Sederhana Malaysia (SME Corp. Malaysia)

Fungsi : Menggalakkan pembangunan Perusahaan Kecil dan Sederhana (PKS) yang berdaya saing, berinovasi serta berdaya tahan melalui penyelarasan dan penyediaan khidmat sokongan peniaga yang berkesan.

PROGRAM 3 : PEMBANGUNAN KOPERASI

PRESTASI OUTCOME PROGRAM

Outcome : *Koperasi yang kompetitif*

Petunjuk Prestasi Utama	2023 (Sebenar)	2024 (Sasaran)	2025 (Sasaran)
Peratusan peningkatan syer dan yuran koperasi (%)	-	2.00	2.00
Peratusan pertumbuhan nilai aset koperasi (%)	2.98	2.00	2.00
Peratusan pemulihan koperasi tidak aktif (%)	5.55	2.00	2.00

Aktiviti 1 : *Pengurusan Koperasi*

Fungsi : (a) Memastikan Dasar Koperasi Malaysia 2030 (DaKoM 2030) mencapai matlamat dan sasaran untuk menjadikan gerakan koperasi sebagai jentera pembangunan ekonomi dan sosial negara;
(b) Menerapkan budaya kerja yang kompeten dan penghayatan ilmu dalam kalangan ahli koperasi; dan
(c) Memantau dan menyelaras aktiviti pembangunan koperasi.

Aktiviti 2 : *Suruhanjaya Koperasi Malaysia (SKM)*

Fungsi : Merangsang pembangunan koperasi dan sektor koperasi supaya teratur menurut nilai serta prinsip koperasi bagi menyumbang ke arah pencapaian objektif sosioekonomi negara.

Aktiviti 3 : *Institut Koperasi Malaysia (IKMa)*

Fungsi : Membangun modal insan koperasi melalui latihan, pendidikan dan bimbingan secara bersasar.

ANGGARAN PERBELANJAAN MENGURUS BAGI TAHUN 2025 MENGIKUT OBJEK AM

<i>Kod (Objek Am)</i>	<i>Jenis Perbelanjaan</i>	<i>Anggaran Tahun 2024 RM</i>	<i>Anggaran Tahun 2025 RM</i>
10000	Emolumen	45,565,900	48,475,800
20000	Perkhidmatan dan Bekalan	36,277,800	44,151,600
30000	Aset	3,726,600	3,988,100
40000	Pemberian dan Kenaan Bayaran Tetap	146,984,900	166,576,300
JUMLAH ANGGARAN PERBELANJAAN MENGURUS		232,555,200	263,191,800

ANGGARAN PERBELANJAAN PEMBANGUNAN BAGI TAHUN 2025 MENGIKUT OBJEK AM

<i>Kod (Objek Am)</i>	<i>Jenis Perbelanjaan</i>	<i>Anggaran Tahun 2024 RM</i>	<i>Anggaran Tahun 2025 RM</i>
20000	Perkhidmatan dan Bekalan	23,410,000	25,335,000
30000	Aset	13,247,000	59,000
40000	Pemberian dan Kenaan Bayaran Tetap	512,350,000	526,550,900
JUMLAH ANGGARAN PERBELANJAAN PEMBANGUNAN		549,007,000	551,944,900

RINGKASAN

Anggaran Perbelanjaan Mengurus	232,555,200	263,191,800
Anggaran Perbelanjaan Pembangunan (Cara Langsung)	549,007,000	551,944,900
JUMLAH ANGGARAN PERBELANJAAN KEMENTERIAN PEMBANGUNAN USAHAWAN DAN KOPERASI	781,562,200	815,136,700

Pegawai Pengawal : KETUA SETIAUSAHA, KEMENTERIAN PEMBANGUNAN USAHAWAN DAN KOPERASI

Butiran	Program/Aktiviti	Kod (Objek Am)	Anggaran	Anggaran	Bil. Jawatan	
			2024	2025	2024	2025
			RM	RM		
010000	PENGURUSAN	...	<u>48,529,900</u>	<u>49,677,000</u>		
		10000	19,706,200	19,651,900	<u>251</u>	<u>251</u>
		20000	24,982,000	26,869,400		
		30000	3,719,100	3,010,700		
		40000	122,600	145,000		
010100	Pengurusan Am	...	<u>31,315,500</u>	<u>31,607,200</u>	163	163
		10000	13,226,500	13,434,700		
		20000	17,134,000	17,917,500		
		30000	900,000	200,000		
		40000	55,000	55,000		
010200	Pengurusan Sumber Manusia	...	<u>2,722,200</u>	<u>2,404,300</u>	35	35
		10000	2,406,600	2,066,300		
		20000	248,000	248,000		
		40000	67,600	90,000		
010300	Teknologi Maklumat	...	<u>14,492,200</u>	<u>15,665,500</u>	53	53
		10000	4,073,100	4,150,900		
		20000	7,600,000	8,703,900		
		30000	2,819,100	2,810,700		
020000	PEMBANGUNAN USAHAWAN	...	<u>69,883,800</u>	<u>74,887,900</u>	<u>367</u>	<u>367</u>
		10000	23,502,200	23,651,400		
		20000	5,765,200	5,228,600		
		30000	7,500	10,800		
		40000	40,608,900	45,997,100		
020100	Dasar dan Hubungan Antarabangsa	...	<u>6,406,600</u>	<u>5,890,700</u>	56	56
		10000	4,781,400	4,765,500		
		20000	1,625,200	1,125,200		
020200	Pembangunan Ekosistem Keusahawanan	...	<u>2,609,300</u>	<u>2,662,700</u>	27	27
		10000	2,217,900	2,261,300		
		20000	391,400	401,400		
020300	Pembangunan Francais dan Vendor	...	<u>3,019,400</u>	<u>2,874,900</u>	32	32
		10000	2,352,000	2,380,100		
		20000	667,400	494,800		
020400	Pusat Khidmat Kontraktor	...	<u>17,239,600</u>	<u>17,471,200</u>	252	252
		10000	14,150,900	14,244,500		
		20000	3,081,200	3,207,200		
		30000	7,500	10,800		
		40000	0	8,700		
020500	Perbadanan Perusahaan Kecil dan Sederhana Malaysia (SME Corp. Malaysia)	...	<u>40,608,900</u>	<u>45,988,400</u>		
		40000	40,608,900	45,988,400		

Pegawai Pengawal : KETUA SETIAUSAHA, KEMENTERIAN PEMBANGUNAN USAHAWAN DAN KOPERASI

Butiran	Program/Aktiviti	Kod (Objek Am)	Anggaran	Anggaran	Bil. Jawatan	
			2024	2025	2024	2025
			RM	RM		
030000	PEMBANGUNAN KOPERASI	...	<u>97,925,700</u>	<u>101,517,900</u>		
		10000	2,357,500	2,412,500	<u>26</u>	<u>26</u>
		20000	711,400	511,400		
		40000	94,856,800	98,594,000		
030100	Pengurusan Koperasi	...	<u>3,068,900</u>	<u>2,923,900</u>		
		10000	2,357,500	2,412,500	26	26
		20000	711,400	511,400		
030200	Suruhanjaya Koperasi Malaysia (SKM)	...	<u>78,600,000</u>	<u>81,994,000</u>		
		40000	78,600,000	81,994,000		
030300	Institut Koperasi Malaysia (IKMa)	...	<u>16,256,800</u>	<u>16,600,000</u>		
		40000	16,256,800	16,600,000		
040000	PROGRAM KHUSUS	...	<u>16,215,800</u>	<u>15,292,800</u>		
		20000	4,819,200	4,619,200		
		40000	11,396,600	10,673,600		
040100	Bertugas ke Luar Negara	...	<u>2,000,000</u>	<u>2,000,000</u>		
		20000	2,000,000	2,000,000		
040200	Emolumen Kakitangan Kontrak	...	<u>1,819,200</u>	<u>1,819,200</u>		
		20000	1,819,200	1,819,200		
040300	Pembangunan Kapasiti Kontraktor	...	<u>1,000,000</u>	<u>800,000</u>		
		20000	1,000,000	800,000		
040400	Tabung Ekonomi Kumpulan Usaha Niaga (TEKUN Nasional)	...	<u>500,000</u>	<u>0</u>		
		40000	500,000	0		
040500	Institut Keusahawanan Negara (INSKEN)	...	<u>10,896,600</u>	<u>10,673,600</u>		
		40000	10,896,600	10,673,600		
050000	DASAR BARU	...	<u>0</u>	<u>17,516,200</u>		
		10000	0	2,760,000		
		20000	0	2,923,000		
		30000	0	666,600		
		40000	0	11,166,600		
050100	Pelarasan Sistem Saraan Perkhidmatan Awam (SSPA)	...	<u>0</u>	<u>13,926,600</u>		
		10000	0	2,760,000		
		40000	0	11,166,600		
050200	Penyelenggaraan Peralatan dan Sistem ICT	...	<u>0</u>	<u>3,589,600</u>		
		20000	0	2,923,000		
		30000	0	666,600		

Pegawai Pengawal : KETUA SETIAUSAHA, KEMENTERIAN PEMBANGUNAN USAHAWAN DAN KOPERASI

Butiran	Program/Aktiviti	Kod (Objek Am)	Anggaran	Anggaran	Bil. Jawatan	
			2024	2025	2024	2025
			RM	RM		
060000	"ONE-OFF"	...	0	4,300,000		
		20000	0	4,000,000		
		30000	0	300,000		
060100	Harta Modal	...	0	300,000		
		30000	0	300,000		
060200	Kepengerusian ASEAN 2025	...	0	4,000,000		
		20000	0	4,000,000		
JUMLAH ANGGARAN PERBELANJAAN MENGURUS			232,555,200	263,191,800	644	644

Pegawai Pengawal : KETUA SETIAUSAHA, KEMENTERIAN PEMBANGUNAN USAHAWAN DAN KOPERASI

Butiran (Projek)	Tajuk	Jumlah Anggaran Harga Projek	Perbelanjaan Sebenar 2023	Anggaran Dipinda 2024	Anggaran Tahun 2025	
					Cara Langsung	Pinjaman
(1)	(2)	(3) RM	(4) RM	(5) RM	(6) RM	(7) RM
Kementerian Pembangunan Usahawan dan Koperasi						
04004	Pembangunan Keusahawanan : Pembangunan Francais	20,000,000	3,000,000	4,000,000	2,700,900	0
10200	Peningkatan Teknologi Maklumat dan Komunikasi	43,963,000	2,857,038	9,910,000	7,735,000	0
19530	Program Peningkatan dan Pembangunan PKS	75,000,000	4,999,956	1,200,000	5,100,000	0
19531	Perancangan dan Pelaksanaan Dasar dan Polisi Usahawan	1,500,000	0	0	500,000	0
19534	Pembangunan Industri Halal dan Vendor	90,000,000	6,500,000	13,000,000	17,000,000	0
19535	Pembangunan Sistem dan Infrastruktur ICT	10,000,000	1,466,600	2,016,600	59,000	0
19900	Pembangunan Vendor	75,000,000	15,000,000	15,000,000	9,000,000	0
90000	Skim Latihan Siswazah	30,000,000	5,000,000	7,300,000	5,000,000	0
Jumlah Kementerian Pembangunan Usahawan dan Koperasi		345,463,000	38,823,594	52,426,600	47,094,900	0
Perbadanan Perusahaan Kecil dan Sederhana Malaysia (SME Corp. Malaysia)						
00514	Program Pembangunan Pengeksport Bumiputera	190,000,000	10,000,000	0	10,000,000	0
00601	Dana Pembangunan dan Pembiayaan PKS	468,000,000	55,000,000	85,000,000	85,000,000	0
00603	Program Keusahawanan	120,750,000	10,000,000	12,000,000	12,000,000	0
00606	Pembangunan Perusahaan Mikro	30,000,000	5,000,000	6,600,000	6,000,000	0
00607	Pelan Induk PKS	95,000,000	9,000,000	12,900,000	25,100,000	0
00608	Pemantauan dan Penilaian Pembangunan PKS	43,000,000	1,000,000	6,100,000	4,000,000	0
Jumlah Perbadanan Perusahaan Kecil dan Sederhana Malaysia (SME Corp. Malaysia)		946,750,000	90,000,000	122,600,000	142,100,000	0
10300	SME Bank	30,000,000	4,000,000	3,000,000	5,000,000	0
13001	Suruhanjaya Koperasi Malaysia : Pembangunan Perniagaan	42,500,000	8,000,000	11,750,000	9,750,000	0

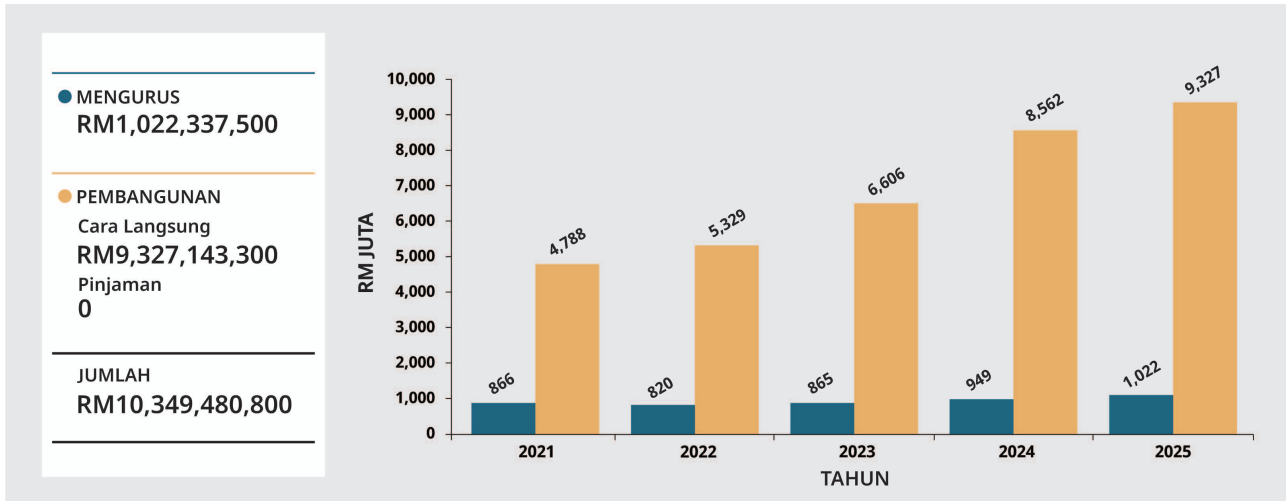
Pegawai Pengawal : KETUA SETIAUSAHA, KEMENTERIAN PEMBANGUNAN USAHAWAN DAN KOPERASI

Butiran (Projek)	Tajuk	Jumlah Anggaran Harga Projek	Perbelanjaan Sebenar 2023	Anggaran Dipinda 2024	Anggaran Tahun 2025	
					Cara Langsung	Pinjaman
(1)	(2)	(3) RM	(4) RM	(5) RM	(6) RM	(7) RM
14000	Institut Koperasi Malaysia (IKMa)	4,000,000	0	2,000,000	2,000,000	0
30000	Tabung Ekonomi Kumpulan Usaha Niaga (TEKUN)	1,250,000,000	330,000,000	330,000,000	330,000,000	0
50000	Perbadanan Nasional Berhad (PERNAS)	12,000,000	0	6,000,000	6,000,000	0
96000	Institut Keusahawanan Negara (INSKEN)	80,000,000	10,000,000	11,000,000	10,000,000	0
JUMLAH ANGGARAN PERBELANJAAN PEMBANGUNAN		2,710,713,000	480,823,594	538,776,600	551,944,900	0

Kementerian Kerja Raya

Maksud Bekalan/Pembangunan 27

CARTA PERBELANJAAN SEBENAR (2021 – 2023) DAN PERUNTUKAN (2024 – 2025) BAGI MENGURUS DAN PEMBANGUNAN



VISI

Peneraju pembangunan infrastruktur dan industri pembinaan negara.

MISI

- (i) Memastikan pembangunan infrastruktur dilaksanakan dengan cekap, berkualiti tinggi dan lestari; dan
- (ii) Memantapkan industri pembinaan negara yang lebih berdaya saing di peringkat global.

PELANGGAN

- (i) Kementerian/Jabatan/Agensi
- (ii) Kontraktor/Pembekal/Perunding
- (iii) Orang Awam

KERANGKA KEBERHASILAN KEMENTERIAN

PRESTASI OUTCOME KEMENTERIAN

Outcome : *Pengurusan infrastruktur yang berkesan*

Petunjuk Prestasi Utama	2023 (Sebenar)	2024 (Sasaran)	2025 (Sasaran)
Indeks Pembangunan Jalan Raya (RDI)	4.94	5.60	5.07
Peratusan penyerahan projek pembinaan infrastruktur dan bangunan mengikut tempoh masa yang dipersetujui (%)	99.43	90.00	95.00
Tahap kepuasan pelanggan pengurusan aset tak alih Kerajaan (%)	87.32	80.00	80.00

PROGRAM 1 : PENGURUSAN

PRESTASI OUTCOME PROGRAM

Outcome : *Penyampaian perkhidmatan yang berkesan*

Petunjuk Prestasi Utama	2023 (Sebenar)	2024 (Sasaran)	2025 (Sasaran)
Peratusan pencapaian Piagam Pelanggan (%)	98.85	95.00	95.00
Indeks Kepuasan Pelanggan (%)	95.86	90.00	90.00

Aktiviti 1 : *Pengurusan dan Pentadbiran*

- Fungsi :
- (a) Mengurus pentadbiran, pengurusan kewangan dan akaun, sumber manusia, ICT dan hal ehwal korporat Kementerian;
 - (b) Memastikan pengauditan terhadap sistem pengurusan kewangan, kemudahan dalaman dan rekod kewangan teratur; dan
 - (c) Memberi khidmat nasihat perundangan kepada Kementerian dan Agensi.

Aktiviti 2 : *Dasar dan Pengurusan Korporat*

- Fungsi :
- (a) Menggubal dasar dan polisi pengurusan aset, pengurusan projek serta perkhidmatan kejuruteraan dalam pembangunan infrastruktur negara;
 - (b) Memastikan dasar pengurusan pelaksanaan projek, perkhidmatan teknikal dan penyelenggaraan infrastruktur Kerajaan tercapai;
 - (c) Merancang, melaksana, menyelia dan memantau pengagihan sumber manusia; dan
 - (d) Memberi khidmat nasihat teknikal dalam bidang pembinaan.

Aktiviti 3 : Pusat Kecemerlangan Kejuruteraan dan Teknologi JKR (CREaTE)

- Fungsi :
- (a) Merangka dan melaksana pengurusan latihan dan pembangunan kompetensi pegawai dan kakitangan JKR melalui Dasar Latihan dan Pembangunan Kompetensi;
 - (b) Menyedia hala tuju dan memberi ruang serta peluang kepada pegawai dalam membangunkan kerjaya di JKR berkonsepkan pembelajaran berterusan; dan
 - (c) Menjadikan JKR penyumbang kepada ekonomi negara melalui pembudayaan penyelidikan dan inovasi.

Aktiviti 4 : Cawangan Perancangan Aset Bersepadu

- Fungsi :
- (a) Memberi perkhidmatan perundingan/khidmat nasihat kepakaran dalam bidang pengurusan program/projek;
 - (b) Memastikan Pengurus Projek JKR adalah kompeten dan bertauliah berasaskan Piawaian Kompetensi Pengurusan Projek JKR; dan
 - (c) Memastikan amalan terbaik diaplikasi dalam pelaksanaan projek dan pengurusan fasiliti negara.

Aktiviti 5 : JKR Lembaga Kemajuan Kelantan Selatan (KESEDAR)

- Fungsi :
- Memastikan pelaksanaan projek pembangunan infrastruktur kemudahan awam menepati kehendak pelanggan, mengikut jadual pelaksanaan, kos yang dipersetujui dan menghasilkan produk yang berkualiti menjurus kepada aduan sifar.

Aktiviti 6 : JKR Lembaga Kemajuan Terengganu Tengah (KETENGAH)

- Fungsi :
- Memastikan pelaksanaan projek pembangunan infrastruktur kemudahan awam menepati kehendak pelanggan, mengikut jadual pelaksanaan, kos yang dipersetujui dan menghasilkan produk yang berkualiti menjurus kepada aduan sifar.

PROGRAM 2 : PEMBANGUNAN INFRASTRUKTUR JALAN DAN PEMBANGUNAN INDUSTRI PEMBINAAN

PRESTASI OUTCOME PROGRAM

Outcome 1 : Aksesibiliti dan mobiliti jalan yang menyeluruh

Petunjuk Prestasi Utama	2023 (Sebenar)	2024 (Sasaran)	2025 (Sasaran)
Kadar kepadatan jalan (jumlah panjang jalan dalam setiap 1km persegi)	1.57	1.20	1.61
Peratusan panjang Jalan Persekutuan yang siap dinaik taraf (%)	89.54	50.00	85.00
Peratusan pelaksanaan projek Jalan Persekutuan mengikut jadual ditetapkan (%)	96.82	90.00	90.00

Outcome 2 : Industri pembinaan yang mampan

Petunjuk Prestasi Utama	2023 (Sebenar)	2024 (Sasaran)	2025 (Sasaran)
Kontraktor yang berdaftar dengan Lembaga Pembangunan Industri Pembinaan/Construction Industry Development Board (CIDB) mendapat minimum 4 bintang dalam Penilaian Keupayaan dan Kemampuan Kontraktor (bilangan)	-	100	120

Aktiviti 1 : Dasar dan Pembangunan

Fungsi : (a) Memastikan perancangan dan pembangunan negara yang efektif; dan
(b) Memantau Program Penswastaan Penyelenggaraan supaya memenuhi spesifikasi yang telah dipersetujui.

Aktiviti 2 : Cawangan Jalan

Fungsi : Merancang, melaksana, menyelia dan memantau perancangan serta pembinaan jalan dan jambatan supaya mematuhi spesifikasi piawaian, bermutu tinggi dan dengan kos yang ekonomik demi keselamatan dan keselesaan pengguna jalan raya.

Aktiviti 3 : Cawangan Kejuruteraan Geoteknik

Fungsi : (a) Memastikan reka bentuk jalan mematuhi spesifikasi piawaian, bermutu tinggi dan kos yang ekonomik; dan
(b) Memastikan khidmat kepakaran teknikal dalam kejuruteraan geoteknik dimanfaatkan kepada pemeliharaan dan pemuliharaan alam sekitar.

PROGRAM 3 : PEMBINAAN INFRASTRUKTUR BANGUNAN

PRESTASI OUTCOME PROGRAM

Outcome : Pengurusan projek infrastruktur bangunan yang berkesan

Petunjuk Prestasi Utama	2023 (Sebenar)	2024 (Sasaran)	2025 (Sasaran)
Peratusan penyerahan projek mengikut tempoh masa yang dipersetujui (%)	100.00	95.00	95.00
Peratusan kepuasan pelanggan terhadap pelaksanaan projek yang melebihi purata skor 5 (%)	100.00	90.00	95.00
Peratusan pengeluaran Surat Setuju Terima (SST) bagi projek JKR (%)	-	-	95.00

Aktiviti 1 : Cawangan Arkitek

Fungsi : (a) Memastikan pelaksanaan projek pembangunan yang efisien dari segi kos, jangka masa dan spesifikasi; dan
(b) Memastikan keseragaman perkhidmatan kepakaran seni bina dalam pelaksanaan projek.

Aktiviti 2 : Cawangan Kejuruteraan Awam dan Struktur

Fungsi : Memberi perkhidmatan kejuruteraan pakar iaitu reka bentuk, forensik, perunding teknikal dan penambahbaikan berterusan melalui kajian semula dan inovasi dalam bidang kejuruteraan awam, struktur dan jambatan.

Aktiviti 3 : Cawangan Kejuruteraan Elektrik

Fungsi : (a) Memastikan pelaksanaan projek pembangunan infrastruktur untuk agensi Kerajaan dalam bidang kejuruteraan elektrik supaya menepati kualiti, masa dan kos yang ditetapkan;
(b) Memastikan pengurusan fasiliti aset kejuruteraan elektrik di premis Kerajaan menepati amalan terbaik; dan
(c) Memberi perkhidmatan perundingan pakar dalam bidang kejuruteraan elektrik.

Aktiviti 4 : Cawangan Kejuruteraan Mekanikal

Fungsi : (a) Memastikan perkhidmatan kejuruteraan mekanikal dilaksanakan menepati piawai, jadual dan kos yang ditetapkan;
(b) Memberikan perkhidmatan perundingan dan kepakaran kejuruteraan mekanikal yang profesional; dan
(c) Menyediakan perkhidmatan pengurusan aset alih kepada agensi Kerajaan.

Aktiviti 5 : Cawangan Kerja Kesihatan

Fungsi : Memastikan semua projek pembangunan kesihatan dan perubatan dilaksanakan dan diserahkan mengikut keperluan yang ditetapkan.

Aktiviti 6 : Cawangan Kerja Keselamatan

Fungsi : Memastikan pembinaan dan pengurusan pelaksanaan projek keselamatan dilaksanakan dan memberi khidmat nasihat teknikal.

Aktiviti 7 : Cawangan Kerja Bangunan Am 1

Fungsi : (a) Melaksana dan menyerahkan projek pembangunan Kementerian/Jabatan dijalankan mengikut jadual pelaksanaan dan spesifikasi yang ditetapkan; dan
(b) Memberi khidmat kepakaran teknikal.

Aktiviti 8 : Cawangan Kerja Bangunan Am 2

Fungsi : (a) Merancang, menyelaras, melaksana dan memantau projek pembangunan;
(b) Memberi khidmat nasihat kepakaran teknikal; dan
(c) Mengurus dan mentadbir kontrak dari peringkat *inception* hingga penyerahan projek.

Aktiviti 9 : Cawangan Kerja Pendidikan

- Fungsi :
- (a) Memastikan semua projek pembangunan dan kerja penyelenggaraan infrastruktur dan kemudahan awam Kementerian Pendidikan dilaksana mengikut spesifikasi, jadual dan kos yang ditetapkan; dan
 - (b) Memberi khidmat perundingan teknikal kepada Kementerian Pendidikan mengikut etika dan amalan profesional.

Aktiviti 10 : Cawangan Kejuruteraan Infrastruktur Pengangkutan

- Fungsi :
- (a) Menyedia kemudahan infrastruktur pangkalan udara dan maritim dengan mematuhi kod amalan teknikal, masa, kos dan kualiti; dan
 - (b) Mengendali kerja ukur tanah dan hidrografi untuk penyediaan pelan ukur bagi semua projek yang dijalankan oleh JKR.

Aktiviti 11 : Cawangan Kontrak dan Ukur Bahan

- Fungsi :
- Memberi perkhidmatan kepakaran ukur bahan yang efektif dalam melicinkan pengurusan tender dan pentadbiran kontrak.

Aktiviti 12 : Cawangan Alam Sekitar dan Kecekapan Tenaga

- Fungsi :
- (a) Melaksana projek di bawah kawalan JKR dengan menekankan pemeliharaan kualiti alam sekitar;
 - (b) Mengoptimumkan penggunaan tenaga secara menyeluruh dalam rekabentuk pasif dan aktif serta berusaha untuk mengurangkan *carbon footprint*; dan
 - (c) Menjimatkan perbelanjaan operasi dan penyelenggaraan serta melaksanakan program kesedaran dalam sesebuah bangunan.

PROGRAM 4 : PENYENGGARAAN ASET TAK ALIH KERAJAAN

PRESTASI OUTCOME PROGRAM

Outcome 1 : Pengurusan dan penyelenggaraan Jalan Persekutuan yang berkesan

Petunjuk Prestasi Utama	2023 (Sebenar)	2024 (Sasaran)	2025 (Sasaran)
Peratusan tahap kepuasan pengguna Jalan Persekutuan (%)	75.66	75.00	75.00
Peratusan tahap prestasi aset Jalan Persekutuan dalam keadaan selamat dan selesa (Tahap 3 hingga Tahap 5) (%)	-	90.00	90.00

Outcome 2 : Pengurusan dan penyelenggaraan Bangunan Kerajaan yang berkesan

Petunjuk Prestasi Utama	2023 (Sebenar)	2024 (Sasaran)	2025 (Sasaran)
Peratusan tahap kepuasan pelanggan Bangunan Gunasama Kerajaan Persekutuan mencapai tahap baik (%)	97.17	95.00	95.00
Peratusan tahap kepuasan pelanggan Bangunan Kerajaan (Bukan Gunasama) mencapai tahap baik (%)	94.40	80.00	80.00

Aktiviti 1 : Cawangan Senggara Fasiliti Jalan

Fungsi : Memastikan pelaksanaan projek pengurusan dan penyelenggaraan rangkaian jalan raya yang selamat dan selesa mengikut piawaian yang telah ditetapkan dengan kos yang ekonomik.

Aktiviti 2 : Cawangan Senggara Fasiliti Bangunan

Fungsi : (a) Memastikan semua aset bangunan milikan Kerajaan yang diselia oleh JKR sentiasa berfungsi dengan sempurna, selamat dan selesa;
(b) Mengekalkan kefungsiian aset bangunan bagi memenuhi ciri-ciri fasiliti dan teknikal yang direka bentuk serta ekonomik untuk digunakan; dan
(c) Memastikan perkhidmatan pengurusan fasiliti bangunan dan yang berkaitan dengannya sentiasa efektif.

Aktiviti 3 : Cawangan Kejuruteraan Cerun

Fungsi : (a) Merangka polisi dan kaedah pencegahan yang terbaik dalam kejuruteraan cerun serta meningkatkan tahap/standard keselamatan cerun;
(b) Mewujudkan sistem pengurusan dan keselamatan cerun;
(c) Menetapkan kriteria asas tahap *unacceptable risk* dan *broadly acceptable risk*;
(d) Meningkatkan kesedaran di semua peringkat tentang bahaya tanah runtuh; dan
(e) Menjadi pusat pakar rujukan bagi kejuruteraan cerun di kawasan tropika di peringkat antarabangsa.

Aktiviti 4 : JKR Wilayah Persekutuan Putrajaya

Fungsi : Memastikan projek pembangunan Kerajaan, penyelenggaraan dan khidmat nasihat kepakaran teknikal di Wilayah Persekutuan Putrajaya dilaksanakan secara berkesan.

Aktiviti 5 : JKR Wilayah Persekutuan Labuan

Fungsi : Memastikan projek pembangunan Kerajaan, penyelenggaraan dan khidmat nasihat kepakaran teknikal di Wilayah Persekutuan Labuan dilaksanakan secara berkesan.

Aktiviti 6 : JKR Wilayah Persekutuan Kuala Lumpur

Fungsi : Memastikan projek pembangunan Kerajaan, penyelenggaraan dan khidmat nasihat kepakaran teknikal di Wilayah Persekutuan Kuala Lumpur dilaksanakan secara berkesan.

ANGGARAN PERBELANJAAN MENGURUS BAGI TAHUN 2025 MENGIKUT OBJEK AM

<i>Kod (Objek Am)</i>	<i>Jenis Perbelanjaan</i>	<i>Anggaran Tahun 2024 RM</i>	<i>Anggaran Tahun 2025 RM</i>
10000	Emolumen	640,763,900	700,401,600
20000	Perkhidmatan dan Bekalan	276,365,800	254,570,100
30000	Aset	28,753,000	60,710,300
40000	Pemberian dan Kenaan Bayaran Tetap	1,890,000	3,990,000
50000	Perbelanjaan-perbelanjaan Lain	1,600,000	2,665,500
JUMLAH ANGGARAN PERBELANJAAN MENGURUS		949,372,700	1,022,337,500

ANGGARAN PERBELANJAAN PEMBANGUNAN BAGI TAHUN 2025 MENGIKUT OBJEK AM

<i>Kod (Objek Am)</i>	<i>Jenis Perbelanjaan</i>	<i>Anggaran Tahun 2024 RM</i>	<i>Anggaran Tahun 2025 RM</i>
20000	Perkhidmatan dan Bekalan	16,256,000	59,730,000
30000	Aset	8,545,561,900	9,267,413,300
JUMLAH ANGGARAN PERBELANJAAN PEMBANGUNAN		8,561,817,900	9,327,143,300

RINGKASAN

Anggaran Perbelanjaan Mengurus	949,372,700	1,022,337,500
Anggaran Perbelanjaan Pembangunan (Cara Langsung)	8,561,817,900	9,327,143,300
JUMLAH ANGGARAN PERBELANJAAN KEMENTERIAN KERJA RAYA	9,511,190,600	10,349,480,800

Pegawai Pengawal : KETUA SETIAUSAHA, KEMENTERIAN KERJA RAYA

Butiran	Program/Aktiviti	Kod (Objek Am)	Anggaran	Anggaran	Bil. Jawatan	
			2024	2025	2024	2025
			RM	RM		
010000	PENGURUSAN	...	<u>494,593,900</u>	<u>486,923,400</u>		
		10000	293,517,600	301,958,000	5,267	5,267
		20000	170,476,200	162,335,900		
		30000	28,688,900	18,608,300		
		40000	1,790,000	3,890,000		
		50000	121,200	131,200		
010100	Pengurusan dan Pentadbiran	...	<u>126,775,300</u>	<u>122,353,200</u>		
		10000	31,241,800	33,793,200	512	512
		20000	77,419,600	86,164,000		
		30000	17,623,900	1,156,000		
		40000	490,000	1,190,000		
		50000	0	50,000		
010200	Dasar dan Pengurusan Korporat	...	<u>284,234,800</u>	<u>287,324,800</u>		
		10000	208,399,700	212,162,000	4,007	4,007
		20000	68,170,100	60,250,500		
		30000	7,545,000	14,832,300		
		50000	120,000	80,000		
010300	Pusat Kecemerlangan Kejuruteraan dan Teknologi JKR (CREaTE)	...	<u>38,829,800</u>	<u>31,221,400</u>		
		10000	12,489,700	13,375,200	153	153
		20000	21,518,900	12,525,000		
		30000	3,520,000	2,620,000		
		40000	1,300,000	2,700,000		
		50000	1,200	1,200		
010400	Cawangan Perancangan Aset Bersepadu	...	<u>35,067,300</u>	<u>36,597,000</u>		
		10000	32,958,800	34,197,000	427	427
		20000	2,108,500	2,400,000		
010500	JKR Lembaga Kemajuan Kelantan Selatan (KESEDAR)	...	<u>8,008,400</u>	<u>7,774,400</u>		
		10000	6,856,200	6,897,200	139	139
		20000	1,152,200	877,200		
010600	JKR Lembaga Kemajuan Terengganu Tengah (KETENGAH)	...	<u>1,678,300</u>	<u>1,652,600</u>		
		10000	1,571,400	1,533,400	29	29
		20000	106,900	119,200		
020000	PEMBANGUNAN INFRASTRUKTUR JALAN DAN PEMBANGUNAN INDUSTRI PEMBINAAN	...	<u>71,748,200</u>	<u>65,656,900</u>		
		10000	48,713,300	49,941,300	710	710
		20000	21,535,200	13,185,600		
		30000	30,000	30,000		
		50000	1,469,700	2,500,000		
020100	Dasar dan Pembangunan	...	<u>37,859,200</u>	<u>30,900,000</u>		
		10000	17,188,000	17,517,500	256	256
		20000	19,171,500	10,852,500		
		30000	30,000	30,000		
		50000	1,469,700	2,500,000		

Pegawai Pengawal : KETUA SETIAUSAHA, KEMENTERIAN KERJA RAYA

Butiran	Program/Aktiviti	Kod (Objek Am)	Anggaran		Bil. Jawatan	
			2024 RM	2025 RM	2024	2025
020200	Cawangan Jalan	...	25,120,200	25,789,300		
		10000	23,565,000	24,229,700	337	337
		20000	1,555,200	1,559,600		
020300	Cawangan Kejuruteraan Geoteknik	...	8,768,800	8,967,600		
		10000	7,960,300	8,194,100	117	117
		20000	808,500	773,500		
030000	PEMBINAAN INFRASTRUKTUR BANGUNAN	...	231,909,300	234,457,600		
		10000	201,912,200	206,777,500	<u>3,340</u>	<u>3,340</u>
		20000	29,988,000	27,671,100		
		50000	9,100	9,000		
030100	Cawangan Arkitek	...	19,006,300	19,365,900		
		10000	17,717,000	17,825,600	272	272
		20000	1,289,300	1,540,300		
030200	Cawangan Kejuruteraan Awam dan Struktur	...	27,679,500	29,202,800		
		10000	26,266,500	28,160,400	457	457
		20000	1,413,000	1,042,400		
030300	Cawangan Kejuruteraan Elektrik	...	61,539,700	61,421,800		
		10000	55,601,600	55,912,800	1,051	1,051
		20000	5,929,000	5,500,000		
		50000	9,100	9,000		
030400	Cawangan Kejuruteraan Mekanikal	...	39,151,200	37,686,100		
		10000	24,555,100	24,579,100	398	398
		20000	14,596,100	13,107,000		
030500	Cawangan Kerja Kesihatan	...	8,852,300	8,849,200		
		10000	8,354,300	8,309,600	118	118
		20000	498,000	539,600		
030600	Cawangan Kerja Keselamatan	...	8,657,000	8,879,800		
		10000	7,953,400	8,186,600	116	116
		20000	703,600	693,200		
030700	Cawangan Kerja Bangunan Am 1	...	8,611,600	9,021,300		
		10000	8,090,800	8,479,300	114	114
		20000	520,800	542,000		
030800	Cawangan Kerja Bangunan Am 2	...	8,596,100	8,848,300		
		10000	8,107,800	8,390,000	113	113
		20000	488,300	458,300		
030900	Cawangan Kerja Pendidikan	...	12,905,200	13,482,600		
		10000	11,398,200	12,203,200	169	169
		20000	1,507,000	1,279,400		
031000	Cawangan Kejuruteraan Infrastruktur Pengangkutan	...	13,196,900	13,383,400		
		10000	11,457,600	11,836,200	205	205
		20000	1,739,300	1,547,200		

Pegawai Pengawal : KETUA SETIAUSAHA, KEMENTERIAN KERJA RAYA

Butiran	Program/Aktiviti	Kod (Objek Am)		Anggaran	Anggaran	Bil. Jawatan	
				2024	2025	2024	2025
				RM	RM		
031100	Cawangan Kontrak dan Ukur Bahan	<u>16,918,300</u>	<u>17,578,700</u>		
		10000		16,098,300	16,670,500	240	240
		20000		820,000	908,200		
031200	Cawangan Alam Sekitar dan Kecekapan Tenaga	<u>6,795,200</u>	<u>6,737,700</u>		
		10000		6,311,600	6,224,200	87	87
		20000		483,600	513,500		
040000	PENYENGARAAN ASET TAK ALIH KERAJAAN	<u>145,221,300</u>	<u>140,160,200</u>		
		10000		96,620,800	101,022,300	<u>1,901</u>	<u>1,901</u>
		20000		48,566,400	39,077,500		
		30000		34,100	35,100		
		50000		0	25,300		
040100	Cawangan Senggara Fasiliti Jalan	<u>11,099,900</u>	<u>11,185,800</u>		
		10000		8,871,500	8,870,400	138	138
		20000		2,194,300	2,255,000		
		30000		34,100	35,100		
		50000		0	25,300		
040200	Cawangan Senggara Fasiliti Bangunan	<u>69,562,000</u>	<u>67,610,900</u>		
		10000		39,653,900	44,245,900	833	833
		20000		29,908,100	23,365,000		
040300	Cawangan Kejuruteraan Cerun	<u>7,480,700</u>	<u>7,389,400</u>		
		10000		6,439,400	6,592,900	93	93
		20000		1,041,300	796,500		
040400	JKR Wilayah Persekutuan Putrajaya	<u>11,553,200</u>	<u>11,136,300</u>		
		10000		8,064,300	8,477,700	106	106
		20000		3,488,900	2,658,600		
040500	JKR Wilayah Persekutuan Labuan	<u>10,949,400</u>	<u>9,869,200</u>		
		10000		7,765,000	7,676,200	155	155
		20000		3,184,400	2,193,000		
040600	JKR Wilayah Persekutuan Kuala Lumpur	<u>34,576,100</u>	<u>32,968,600</u>		
		10000		25,826,700	25,159,200	576	576
		20000		8,749,400	7,809,400		
050000	PROGRAM KHUSUS	<u>5,900,000</u>	<u>7,400,000</u>		
		20000		5,800,000	7,300,000		
		40000		100,000	100,000		
050100	Bertugas ke Luar Negara	<u>1,500,000</u>	<u>3,000,000</u>		
		20000		1,500,000	3,000,000		
050200	Bayaran Balik Pinjaman LLM	<u>100,000</u>	<u>100,000</u>		
		40000		100,000	100,000		

Pegawai Pengawal : KETUA SETIAUSAHA, KEMENTERIAN KERJA RAYA

Butiran	Program/Aktiviti	Kod (Objek Am)		Anggaran	Anggaran	Bil. Jawatan	
				2024	2025	2024	2025
				RM	RM		
050300	Bayaran Latihan Industri	800,000	800,000		
		20000		800,000	800,000		
050400	Banci Lalu Lintas Kebangsaan	2,500,000	2,500,000		
		20000		2,500,000	2,500,000		
050500	Pertandingan Kemahiran	1,000,000	1,000,000		
		20000		1,000,000	1,000,000		
060000	DASAR BARU	0	40,702,500		
		10000		0	40,702,500		
060100	Pelarasan Sistem Saraan Perkhidmatan Awam (SSPA)	0	40,702,500		
		10000		0	40,702,500		
070000	"ONE-OFF"	0	47,036,900		
		20000		0	5,000,000		
		30000		0	42,036,900		
070100	Kenderaan dan Jentera	0	1,000,000		
		30000		0	1,000,000		
070200	Menaik Taraf, Pembaikan dan Penyelenggaraan Bangunan	0	13,036,900		
		30000		0	13,036,900		
070300	Harta Modal	0	28,000,000		
		30000		0	28,000,000		
070400	Kepengerusian ASEAN 2025	0	3,500,000		
		20000		0	3,500,000		
070500	Expo 2025 Osaka	0	1,500,000		
		20000		0	1,500,000		
JUMLAH ANGGARAN PERBELANJAAN MENGURUS				949,372,700	1,022,337,500	11,218	11,218

Maksud Pembangunan 27 – KEMENTERIAN KERJA RAYA
 Pegawai Pengawal : KETUA SETIAUSAHA, KEMENTERIAN KERJA RAYA

P.27

Butiran (Projek)	Tajuk	Jumlah Anggaran Harga Projek	Perbelanjaan Sebenar 2023	Anggaran Dipinda 2024	Anggaran Tahun 2025	
					Cara Langsung	Pinjaman
(1)	(2)	(3) RM	(4) RM	(5) RM	(6) RM	(7) RM
Jalan Raya dan Jambatan Semenanjung						
02800	Memperbaiki, Mengganti dan Menaikkan Taraf Jalan dan Jambatan	1,538,775,330	134,648,884	240,400,000	164,635,000	0
21000	Membina Persimpangan Bertingkat	195,000,000	0	0	1,500,000	0
31000	Pembinaan Jalan dan Jambatan	2,461,656,709	149,513,261	198,200,000	99,004,000	0
41000	Kajian Kemungkinan Jalan	13,000,000	2,843,474	2,660,000	3,100,000	0
51000	Pelbagai Pembinaan	203,056,000	17,665,270	20,200,000	98,400,000	0
60000	Naiktaraf Jalanraya dan Laluan	2,641,726,190	172,207,370	193,602,000	147,703,000	0
61000	Naiktaraf Jalan-jalan	17,966,048,304	1,061,481,366	1,510,125,581	2,197,581,000	0
71000	Memperelok dan Membaikpulih Jalan	288,000,000	15,878,106	20,001,000	11,001,000	0
80000	Membina Jalan-jalan Baru	300,000,000	4,222,356	19,748,865	1,000	0
81000	Membina Jalan-jalan Baru (Projek Baru)	5,707,860,015	397,257,178	596,896,292	730,381,000	0
90000	Lain-lain Pembinaan	1,412,848,900	264,015,848	312,000,000	390,079,300	0
Jumlah Jalan Raya dan Jambatan Semenanjung		32,727,971,448	2,219,733,113	3,113,833,738	3,843,385,300	0
Jalan Raya dan Jambatan Sabah						
05100	Jalan-jalan Besar di Sabah	380,000,000	623,950	3,000,000	4,504,500	0
08230	Pembinaan Jambatan	111,237,000	15,759,983	33,100,000	10,811,000	0
08250	Kajian Perlindungan/Pembaikan Cerun-Cerun	53,100,000	7,813,831	2,870,000	4,430,000	0
08260	Naiktaraf dan Memulihkan Jalan	554,241,100	50,832,768	51,000,000	28,600,000	0
08280	Pembinaan Jalan-jalan	6,840,070,600	24,929,296	506,966,839	419,793,200	0
Jumlah Jalan Raya dan Jambatan Sabah		7,938,648,700	99,959,828	596,936,839	468,138,700	0

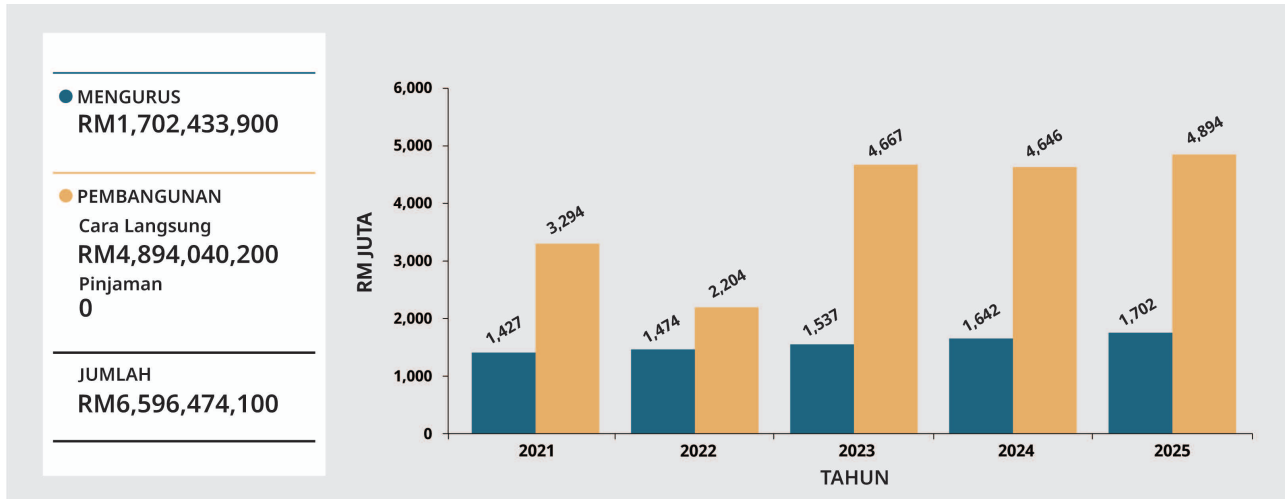
Pegawai Pengawal : KETUA SETIAUSAHA, KEMENTERIAN KERJA RAYA

Butiran (Projek)	Tajuk	Jumlah Anggaran Harga Projek	Perbelanjaan Sebenar 2023	Anggaran Dipinda 2024	Anggaran Tahun 2025	
					Cara Langsung	Pinjaman
(1)	(2)	(3) RM	(4) RM	(5) RM	(6) RM	(7) RM
Jalan Raya dan Jambatan Sarawak						
09280	Membina Jalan-jalan	3,449,927,161	203,821,724	388,000,000	553,500,000	0
	Jumlah Jalan Raya dan Jambatan Sarawak	3,449,927,161	203,821,724	388,000,000	553,500,000	0
00107	Pembangunan Iskandar Malaysia	89,000,000	0	0	16,000,000	0
10000	PPP/PFI	3,320,200,000	259,250,815	260,900,000	2,275,749,300	0
12201	Pejabat Baru Kerajaan Persekutuan (di Luar Kuala Lumpur)	53,747,000	50,000	4,500,000	6,500,000	0
12401	Meminda dan Membaharui Bangunan Kerajaan Persekutuan : Semenanjung	15,614,000	2,950,000	4,000,000	4,500,000	0
18610	Komputer Kementerian Kerja Raya	8,000,000	0	2,440,000	4,250,000	0
18640	Projek ICT Jabatan Kerja Raya	15,755,000	0	8,000,000	6,500,000	0
19000	Penyelidikan dan Pembangunan Kejuruteraan	604,257,920	49,830	29,750,000	61,120,000	0
20000	Membina Persimpangan Bertingkat dan Jejambat	237,640,000	0	0	500,000	0
82000	Lebuhraya Pan Borneo	16,337,000,000	1,950,724,732	2,000,000,000	2,000,000,000	0
89000	Pengambilan Balik Tanah Untuk Projek-projek Jalan/Jambatan	200,500,000	11,940,736	20,000,000	87,000,000	0
	JUMLAH ANGGARAN PERBELANJAAN PEMBANGUNAN	64,998,261,229	4,748,480,778	6,428,360,577	9,327,143,300	0

Kementerian Pengangkutan

Maksud Bekalan/Pembangunan 28

CARTA PERBELANJAAN SEBENAR (2021 – 2023) DAN PERUNTUKAN (2024 – 2025) BAGI MENGURUS DAN PEMBANGUNAN



VISI

Peneraju transformasi sistem pengangkutan bersepadu, efisien dan selamat.

MISI

Memperkasakan sistem pengangkutan berteraskan teknologi sebagai pemangkin pembangunan negara.

PELANGGAN

- (i) Orang Awam
- (ii) Persatuan Pengangkutan dan Logistik
- (iii) Pertubuhan Antarabangsa
- (iv) Sektor Swasta/Pemain Industri/Pertubuhan Bukan Kerajaan
- (v) Kementerian/Jabatan/Agensi

KERANGKA KEBERHASILAN KEMENTERIAN

PRESTASI OUTCOME KEMENTERIAN

Outcome : *Perkhidmatan pengangkutan yang selamat dan terjamin (secure)*

Petunjuk Prestasi Utama	2023 (Sebenar)	2024 (Sasaran)	2025 (Sasaran)
Indeks kemalangan kapal bagi setiap 100,000 kapal (nisbah)	6.80	2.00	2.00
Indeks kemalangan udara bagi setiap 100,000 pelepasan pesawat (nisbah)	0.45	1.50	1.50
Kadar insiden trafik udara bagi setiap 500,000 pelepasan pesawat (nisbah)	48.34	82.80	82.80
Indeks kematian akibat kemalangan di jalan raya berdasarkan setiap 10,000 kenderaan berdaftar (nisbah)	1.13	1.90	1.90

PROGRAM 1 : PENGURUSAN

PRESTASI OUTCOME PROGRAM

Outcome : *Penyampaian perkhidmatan yang berkesan*

Petunjuk Prestasi Utama	2023 (Sebenar)	2024 (Sasaran)	2025 (Sasaran)
Peratusan pencapaian Piagam Pelanggan (%)	95.00	95.00	95.00
Indeks Kepuasan Pelanggan (%)	90.00	80.00	80.00

Aktiviti 1 : *Pengurusan Am*

Fungsi : Memastikan sumber kewangan bagi Kementerian diagih/diguna secara optimum dan semua urusan kewangan, belanjawan, kontrak, pentadbiran dan aset dilaksanakan dengan cekap dan berkesan.

Aktiviti 2 : *Maritim*

Fungsi : Mewujudkan dasar maritim yang terkini, cekap dan produktif ke arah pembangunan sektor maritim yang kompetitif dan memastikan perundangan antarabangsa dipatuhi sepenuhnya.

Aktiviti 3 : *Udara*

Fungsi : Merancang serta mewujudkan sistem dan infrastruktur pengangkutan udara yang selamat, cekap dan lestari selaras dengan piawaian antarabangsa.

Aktiviti 4 : Darat

- Fungsi :
- (a) Merangka dasar/perundangan yang mantap ke arah meningkatkan tahap keselamatan teknikal kenderaan selaras dengan piawaian antarabangsa;
 - (b) Menggubal dasar dan perundangan untuk menyokong teknologi hijau dalam sistem pengangkutan darat; dan
 - (c) Melaksana fungsi operasi perkhidmatan bagi mod jalan dan mod rel yang disenaraikan di bawah Akta Pengangkutan Awam Darat 2010.

Aktiviti 5 : Perancangan Strategik dan Antarabangsa

- Fungsi :
- (a) Menetapkan hala tuju Kementerian dengan mewujudkan dasar dan perancangan pembangunan sektor pengangkutan yang bersepadu dan praktikal;
 - (b) Menyelaras dan memantau inisiatif pembangunan, fasilitasi dan regulatori industri pengangkutan;
 - (c) Menyelaras urusan Parlimen dan Jemaah Menteri di peringkat Kementerian;
 - (d) Menyelaras maklum balas Jemaah Menteri dan mengurus setia mesyuarat pra kabinet dan pasca kabinet; dan
 - (e) Menyelaras dan memantau program kerjasama dalam bidang pengangkutan di peringkat antarabangsa.

Aktiviti 6 : Pengurusan Sumber Manusia

- Fungsi :
- Mewujudkan sistem pentadbiran sumber manusia yang cekap dan berkesan bagi memenuhi kehendak semua lapisan pengurusan di Kementerian serta Jabatan/Agensi di bawahnya.

Aktiviti 7 : Pengurusan Maklumat

- Fungsi :
- (a) Menyediakan infrastruktur dan kemudahan ICT yang selamat dan efisien; dan
 - (b) Meningkatkan kecekapan sistem penyampaian Kementerian melalui penggunaan ICT.

Aktiviti 8 : Akaun

- Fungsi :
- (a) Memastikan pelaksanaan pengurusan perakaunan Kementerian cekap, berkesan dan bertanggungjawab;
 - (b) Menyelia penerimaan hasil atau amanah Persekutuan dan memastikan hasil atau amanah dipungut tepat pada waktunya;
 - (c) Memastikan perbelanjaan yang dibenarkan dipertanggungjawabkan dalam akaun dengan sewajarnya;
 - (d) Menyediakan laporan penyata kewangan tahunan Kementerian; dan
 - (e) Melapor perkara di luar aturan berhubung dengan akaun awam kepada Pegawai Pengawal.

Aktiviti 9 : Pembangunan

- Fungsi :
- (a) Memastikan semua projek Rancangan Malaysia yang dirangka dapat dilaksana dalam tempoh yang ditetapkan;
 - (b) Memastikan projek lewat jadual dipulihkan;
 - (c) Memastikan maklumat projek di dalam MyProjek sentiasa dikemas kini;
 - (d) Menyediakan laporan penilaian *outcome* projek; dan
 - (e) Memastikan projek pembangunan dilaksana mengikut peruntukan dan tempoh masa yang ditetapkan.

PROGRAM 2 : PERKHIDMATAN PENGANGKUTAN

PRESTASI OUTCOME PROGRAM

Outcome 1 : Perkhidmatan pengangkutan yang berkesan

Petunjuk Prestasi Utama	2023 (Sebenar)	2024 (Sasaran)	2025 (Sasaran)
Peratusan On Time Performance (OTP) pelepasan dan ketibaan untuk udara (%)	82.29	87.00	87.00
Peratusan tahap kecekapan pengurusan trafik udara (%)	99.50	99.50	99.50
Kendalian kontena di pelabuhan utama (bilangan juta)	27.39	26.50	26.50
Pergerakan kontena di pelabuhan utama (pergerakan kontena/jam)	25.00	25.00	25.00

Outcome 2 : Kepatuhan terhadap undang-undang dan peraturan pengangkutan

Petunjuk Prestasi Utama	2023 (Sebenar)	2024 (Sasaran)	2025 (Sasaran)
Peratusan kadar pematuhan had laju di kawasan <i>hot spot</i> (%)	99.37	100.00	100.00
Peratusan pemakaian peraturan The United Nations Economic Commission for Europe (UNECE) WP29 (%)	100.00	100.00	100.00
Peratusan pemakaian kod The International Ship and Port Facility Security (ISPS) untuk kapal dan pelabuhan (%)	100.00	100.00	100.00
Peratusan pemakaian International Civil Aviation Organization (ICAO) Annex untuk penerbangan (%)	100.00	100.00	100.00

Aktiviti 1 : Agensi Pengangkutan Awam Darat (APAD)

- Fungsi : Melaksana operasi perkhidmatan dan bertindak sebagai *economic regulator* bagi mod jalan dan mod rel yang disenaraikan di bawah Akta Pengangkutan Awam Darat 2010 kecuali penguatkuasaan mod jalan.

Aktiviti 2 : Pengangkutan Laut

- Fungsi : Memperkukuh tadbir urus sistem pengangkutan laut, keselamatan maritim, sekuriti dan perlindungan persekitaran marin berdasarkan pematuhan standard keselamatan di peringkat nasional dan antarabangsa.

Aktiviti 3 : Pengangkutan Jalan

- Fungsi :
- (a) Mewujud dan mengawal selia pendaftaran dan pelesenan kenderaan bermotor dengan sistematik, berintegriti dan inovatif;
 - (b) Mentadbir sistem latihan, pengujian dan pelesenan pemandu yang berkesan bagi melahirkan pemandu kenderaan bermotor yang kompeten, mematuhi peraturan dan berhemah;
 - (c) Menguatkuasa undang-undang pengangkutan jalan dengan komited dan berintegriti untuk melahirkan masyarakat yang mempunyai budaya kepatuhan kepada peraturan jalan raya;
 - (d) Mengawal selia piawaian keselamatan kenderaan bermotor dengan cekap dan berintegriti bagi memenuhi keperluan pengguna, alam sekitar serta industri automotif negara; dan
 - (e) Menilai dan melaksana program advokasi dan pendidikan keselamatan jalan raya untuk meningkatkan kesedaran masyarakat dalam usaha mengurangkan kadar kemalangan, kecederaan dan kematian akibat kemalangan jalan raya.

Aktiviti 4 : Lembaga Pelesenan Kenderaan Perdagangan (LPKP) Sabah

- Fungsi : Melaksana dasar dan penguatkuasaan berkaitan pelesenan kenderaan pengangkutan awam dan kenderaan perdagangan di Negeri Sabah selaras dengan Akta Lembaga Pelesenan Kenderaan Perdagangan (LPKP) 1987 (Pindaan 2017).

Aktiviti 5 : Lembaga Pelesenan Kenderaan Perdagangan (LPKP) Sarawak

- Fungsi : Melaksana dasar dan penguatkuasaan berkaitan pelesenan kenderaan pengangkutan awam dan kenderaan perdagangan di Negeri Sarawak selaras dengan Akta LPKP 1987 (Pindaan 2017).

Aktiviti 6 : Pihak Berkuasa Penerbangan Awam Malaysia (CAAM)

- Fungsi :
- (a) Mengawal selia dan mengurus sistem pengangkutan udara;
 - (b) Menyediakan perkhidmatan trafik udara yang merangkumi perkhidmatan kawalan trafik udara, perkhidmatan maklumat penerbangan dan *alerting service*;
 - (c) Bertindak sebagai *focal point* bagi hal ehwal ICAO;
 - (d) Mengurus kes siasatan insiden trafik udara; dan
 - (e) Memastikan piawaian keselamatan lapangan terbang di dalam negara dan aktiviti berkaitan keselamatan penerbangan dipatuhi.

Aktiviti 7 : Institut Penyelidikan Keselamatan Jalan Raya Malaysia (MIROS)

- Fungsi : Menjalankan penyelidikan yang menyeluruh ke atas keselamatan jalan raya dan memberikan hala tuju umum untuk aktiviti berkenaan dengan penyelidikan keselamatan jalan raya.

ANGGARAN PERBELANJAAN MENGURUS BAGI TAHUN 2025 MENGIKUT OBJEK AM

<i>Kod (Objek Am)</i>	<i>Jenis Perbelanjaan</i>	<i>Anggaran Tahun 2024 RM</i>	<i>Anggaran Tahun 2025 RM</i>
10000	Emolumen	594,183,800	614,586,000
20000	Perkhidmatan dan Bekalan	413,386,000	427,468,800
30000	Aset	10,300,000	6,408,100
40000	Pemberian dan Kenaan Bayaran Tetap	624,129,900	653,950,900
50000	Perbelanjaan-perbelanjaan Lain	26,400	20,100
JUMLAH ANGGARAN PERBELANJAAN MENGURUS		1,642,026,100	1,702,433,900

ANGGARAN PERBELANJAAN PEMBANGUNAN BAGI TAHUN 2025 MENGIKUT OBJEK AM

<i>Kod (Objek Am)</i>	<i>Jenis Perbelanjaan</i>	<i>Anggaran Tahun 2024 RM</i>	<i>Anggaran Tahun 2025 RM</i>
20000	Perkhidmatan dan Bekalan	523,962,600	1,212,601,900
30000	Aset	3,616,841,900	1,715,226,300
40000	Pemberian dan Kenaan Bayaran Tetap	504,800,300	1,966,212,000
JUMLAH ANGGARAN PERBELANJAAN PEMBANGUNAN		4,645,604,800	4,894,040,200

RINGKASAN

Anggaran Perbelanjaan Mengurus	1,642,026,100	1,702,433,900
Anggaran Perbelanjaan Pembangunan (Cara Langsung)	4,645,604,800	4,894,040,200
JUMLAH ANGGARAN PERBELANJAAN KEMENTERIAN PENGANGKUTAN	6,287,630,900	6,596,474,100

Pegawai Pengawal : KETUA SETIAUSAHA, KEMENTERIAN PENGANGKUTAN

Butiran	Program/Aktiviti	Kod (Objek Am)	Anggaran	Anggaran	Bil. Jawatan	
			2024	2025	2024	2025
			RM	RM		
010000	PENGURUSAN	...	<u>94,518,400</u>	<u>92,184,400</u>		
		10000	37,392,700	36,818,100	535	535
		20000	45,379,900	42,775,100		
		30000	1,765,000	1,326,600		
		40000	9,955,400	11,245,500		
		50000	25,400	19,100		
010100	Pengurusan Am	...	<u>36,933,900</u>	<u>39,106,500</u>	176	176
		10000	12,817,600	12,081,600		
		20000	21,969,100	24,333,900		
		30000	856,200	400,000		
		40000	1,291,000	2,291,000		
010200	Maritim	...	<u>6,941,100</u>	<u>5,777,800</u>	33	33
		10000	3,198,000	2,842,700		
		20000	2,217,700	1,316,000		
		40000	1,500,000	1,600,000		
		50000	25,400	19,100		
010300	Udara	...	<u>11,522,400</u>	<u>8,546,900</u>	24	24
		10000	3,508,500	3,503,600		
		20000	5,699,500	2,584,200		
		30000	188,800	200,000		
		40000	2,125,600	2,259,100		
010400	Darat	...	<u>6,900,200</u>	<u>7,103,400</u>	35	35
		10000	1,474,300	1,558,600		
		20000	425,900	544,800		
		40000	5,000,000	5,000,000		
010500	Perancangan Strategik dan Antarabangsa	...	<u>8,620,000</u>	<u>5,620,600</u>	71	71
		10000	4,603,300	4,678,800		
		20000	4,016,700	941,800		
010600	Pengurusan Sumber Manusia	...	<u>2,978,700</u>	<u>3,234,400</u>	43	43
		10000	2,441,600	2,592,100		
		20000	498,300	546,900		
		40000	38,800	95,400		
010700	Pengurusan Maklumat	...	<u>4,507,900</u>	<u>4,606,000</u>	26	26
		10000	917,100	953,300		
		20000	2,890,800	2,947,700		
		30000	700,000	705,000		
010800	Akaun	...	<u>4,717,200</u>	<u>4,821,500</u>	63	63
		10000	4,112,100	4,254,500		
		20000	585,100	545,400		
		30000	20,000	21,600		
010900	Pembangunan	...	<u>11,397,000</u>	<u>13,367,300</u>	64	64
		10000	4,320,200	4,352,900		
		20000	7,076,800	9,014,400		

Pegawai Pengawal : KETUA SETIAUSAHA, KEMENTERIAN PENGANGKUTAN

Butiran	Program/Aktiviti	Kod (Objek Am)	Anggaran	Anggaran	Bil. Jawatan	
			2024	2025	2024	2025
			RM	RM		
020000	PERKHIDMATAN PENGANGKUTAN	...	<u>1,058,047,700</u>	<u>996,103,100</u>		
		10000	527,206,100	513,664,500	11,052	11,052
		20000	354,088,100	361,184,700		
		30000	8,535,000	4,081,500		
		40000	168,217,500	117,171,400		
		50000	1,000	1,000		
020100	Agensi Pengangkutan Awam Darat (APAD)	...	<u>14,297,600</u>	<u>13,446,700</u>	361	361
		10000	5,346,700	5,203,000		
		20000	6,975,900	7,089,600		
		30000	1,972,000	1,151,100		
		40000	3,000	3,000		
020200	Pengangkutan Laut	...	<u>156,465,000</u>	<u>143,356,000</u>	1,645	1,645
		10000	85,192,900	76,527,900		
		20000	70,526,000	66,717,400		
		40000	745,100	109,700		
		50000	1,000	1,000		
020300	Pengangkutan Jalan	...	<u>712,382,800</u>	<u>714,471,500</u>	8,900	8,900
		10000	430,500,200	425,825,300		
		20000	273,997,200	284,524,200		
		30000	6,563,000	2,922,000		
		40000	1,322,400	1,200,000		
020400	Lembaga Pelesenan Kenderaan Perdagangan (LPKP) Sabah	...	<u>4,997,500</u>	<u>5,187,300</u>	74	74
		10000	3,232,300	3,192,400		
		20000	1,762,200	1,983,500		
		30000	0	8,400		
		40000	3,000	3,000		
020500	Lembaga Pelesenan Kenderaan Perdagangan (LPKP) Sarawak	...	<u>3,763,800</u>	<u>3,797,600</u>	72	72
		10000	2,934,000	2,915,900		
		20000	826,800	870,000		
		40000	3,000	11,700		
020600	Pihak Berkuasa Penerbangan Awam Malaysia (CAAM)	...	<u>150,297,000</u>	<u>100,000,000</u>		
		40000	150,297,000	100,000,000		
020700	Institut Penyelidikan Keselamatan Jalan Raya Malaysia (MIROS)	...	<u>15,844,000</u>	<u>15,844,000</u>		
		40000	15,844,000	15,844,000		
030000	PROGRAM KHUSUS	...	<u>489,460,000</u>	<u>510,928,800</u>		
		10000	29,585,000	29,503,400		
		20000	13,918,000	17,459,000		
		40000	445,957,000	463,966,400		

Pegawai Pengawal : KETUA SETIAUSAHA, KEMENTERIAN PENGANGKUTAN

Butiran	Program/Aktiviti	Kod (Objek Am)		Anggaran	Anggaran	Bil. Jawatan	
				2024	2025	2024	2025
				RM	RM		
030100	Bertugas ke Luar Negara	3,000,000	3,500,000		
		20000		3,000,000	3,500,000		
030200	Emolumen Kakitangan Kontrak	30,518,000	30,527,800		
		10000		29,585,000	29,503,400		
		20000		918,000	1,000,000		
		40000		15,000	24,400		
030300	Subsidi Perkhidmatan Udara Luar Bandar (RAS)	209,000,000	209,000,000		
		40000		209,000,000	209,000,000		
030400	Subsidi Operasi Tren Tidak Ekonomik (KTMB)	20,000,000	22,000,000		
		40000		20,000,000	22,000,000		
030500	Institut Hal Ehwal Maritim (MIMA)	3,000,000	3,000,000		
		40000		3,000,000	3,000,000		
030600	Penyelenggaraan Kenderaan Penguatkuasa JPJ	5,000,000	4,550,000		
		20000		5,000,000	4,550,000		
030700	Penyelenggaraan Bangunan JPJ	5,000,000	0		
		20000		5,000,000	0		
030800	Insentif Pas Bulanan Tanpa Had (My50)	200,000,000	216,000,000		
		40000		200,000,000	216,000,000		
030900	Pas Mutiara	10,000,000	10,000,000		
		40000		10,000,000	10,000,000		
031000	Pas Perjalanan Percuma Pelajar Sekolah dan OKU	3,942,000	3,942,000		
		40000		3,942,000	3,942,000		
031100	Penyelenggaraan Bangunan dan Kuarters	0	8,409,000		
		20000		0	8,409,000		
040000	DASAR BARU	0	94,617,600		
		10000		0	34,400,000		
		40000		0	60,217,600		
040100	Subsidi Tiket Penerbangan (Flysiswa dan Musim Perayaan)	0	48,000,000		
		40000		0	48,000,000		
040200	Pelarasan Sistem Saraan Perkhidmatan Awam (SSPA)	0	46,617,600		
		10000		0	34,400,000		
		40000		0	12,217,600		
050000	"ONE-OFF"	0	8,600,000		
		10000		0	200,000		
		20000		0	6,050,000		
		30000		0	1,000,000		
		40000		0	1,350,000		
050100	Harta Modal	0	1,000,000		
		30000		0	1,000,000		

Pegawai Pengawal : KETUA SETIAUSAHA, KEMENTERIAN PENGANGKUTAN

Butiran	Program/Aktiviti	Kod (Objek Am)		Anggaran	Anggaran	Bil. Jawatan	
				2024	2025	2024	2025
				RM	RM		
050200	Konvensyen Antarabangsa Sektor Pengangkutan	0	4,300,000		
		10000		0	200,000		
		20000		0	3,750,000		
		40000		0	350,000		
050300	Dana Keanggotaan Organisasi Antarabangsa	0	3,300,000		
		20000		0	2,300,000		
		40000		0	1,000,000		
JUMLAH ANGGARAN PERBELANJAAN MENGRUS				1,642,026,100	1,702,433,900	<u>11,587</u>	<u>11,587</u>

Maksud Pembangunan 28 – KEMENTERIAN PENGANGKUTAN
Pegawai Pengawal : KETUA SETIAUSAHA, KEMENTERIAN PENGANGKUTAN

P.28

Butiran (Projek)	Tajuk	Jumlah Anggaran Harga Projek	Perbelanjaan Sebenar 2023	Anggaran Dipinda 2024	Anggaran Tahun 2025	
					Cara Langsung	Pinjaman
(1)	(2)	(3) RM	(4) RM	(5) RM	(6) RM	(7) RM
Projek Pengangkutan Laut						
00700	Membaikpulih dan Mengukuhkan Jambatan	7,000,000	0	3,000,000	1,000,000	0
03600	Kerja-kerja Pengerukan Kuala-kuala Sungai Kecil di Pelabuhan-pelabuhan di Semenanjung Malaysia	199,900,000	0	25,040,917	58,000,000	0
06000	Pembaikan dan Pembinaan Jeti Jabatan Laut Semenanjung	326,515,289	5,100,000	58,948,500	106,700,000	0
07000	Pembaikan/Pembinaan Kompleks Pejabat/Sistem Peralatan Jabatan Laut	124,100,000	1,073,046	27,053,617	28,870,000	0
07900	Pembaikan Jeti di Menumbuk, Sabah	22,000,000	0	0	2,000,000	0
08000	Pembinaan/Pembelian/Pembaikan Jeti/Kuarters dan Pejabat Jabatan Laut Sarawak	23,109,000	0	3,600,000	3,000,000	0
Jumlah Projek Pengangkutan Laut		702,624,289	6,173,046	117,643,034	199,570,000	0
Projek Pengangkutan Jalan						
12100	Pejabat/Bangunan Baru, Peralatan dan Pengkomputeran JPJ	380,541,185	14,124,598	70,270,000	182,351,700	0
Jumlah Projek Pengangkutan Jalan		380,541,185	14,124,598	70,270,000	182,351,700	0
Projek Rel/Keretapi						
00200	Kajian Semula Landasan Bypass Serendah	36,000,000	0	7,300,000	23,000,000	0
00800	Projek Membaikpulih dan Mengukuhkan Landasan Keretapi Pantai Timur	1,244,425,415	4,000,000	51,675,000	126,476,400	0
00900	Meningkatkan Keupayaan KTMB	17,682,259,090	1,082,312,606	1,418,251,700	1,417,740,900	0
01600	Pembelian Rolling Stock KTMB	2,118,618,974	45,600,000	216,332,558	582,262,400	0
20000	Peningkatan Infrastruktur Rel	78,000,000	0	20,405,875	35,000,000	0
Jumlah Projek Rel/Keretapi		21,159,303,479	1,131,912,606	1,713,965,133	2,184,479,700	0

Maksud Pembangunan 28 – KEMENTERIAN PENGANGKUTAN
Pegawai Pengawal : KETUA SETIAUSAHA, KEMENTERIAN PENGANGKUTAN

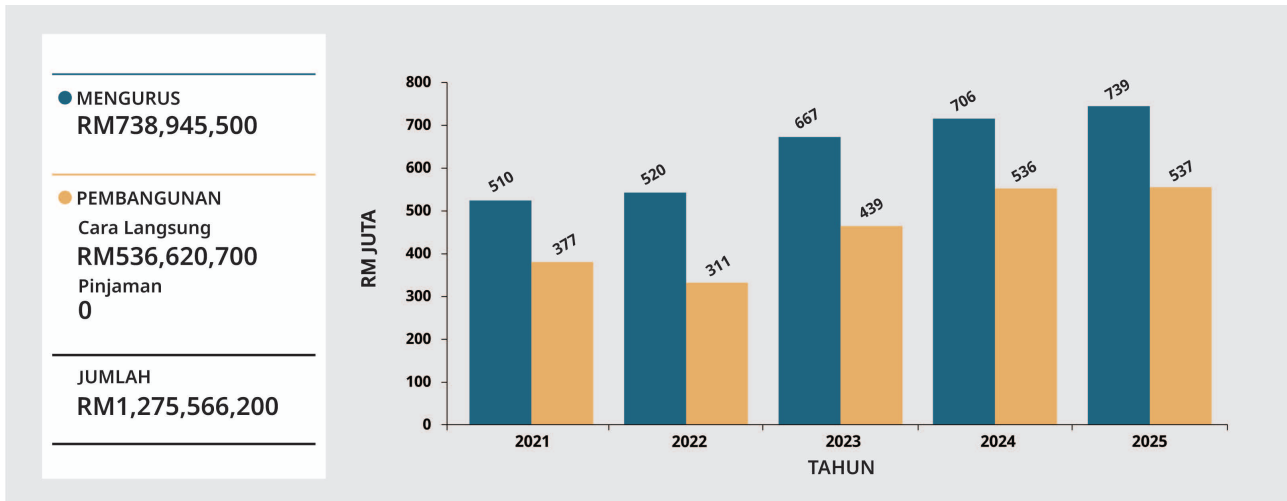
P.28

Butiran (Projek)	Tajuk	Jumlah Anggaran Harga Projek	Perbelanjaan Sebenar 2023	Anggaran Dipinda 2024	Anggaran Tahun 2025	
					Cara Langsung	Pinjaman
(1)	(2)	(3) RM	(4) RM	(5) RM	(6) RM	(7) RM
Projek Pengangkutan Udara						
13000	Pembinaan dan Menaiktaraf Infrastruktur Lapangan Terbang	586,000,000	125,357,553	100,300,000	74,764,500	0
30000	Pembesaran dan Menaiktaraf Lapangan Terbang Kuching/Miri/Sibu/Mukah/Padang Terbang Bario	28,000,000	0	8,000,000	7,500,000	0
40000	Menaiktaraf dan Pembangunan Sistem Kawalan/Pengurusan Trafik	356,831,100	28,095,208	9,629,060	228,341,200	0
Jumlah Projek Pengangkutan Udara		970,831,100	153,452,761	117,929,060	310,605,700	0
00100	Bangunan/Pentadbiran Kementerian Pengangkutan	1,088,684,625	44,312,007	70,958,900	63,581,500	0
00300	Bayaran Pampasan dan Premium Tanah di bawah Kementerian Pengangkutan	516,470,621	21,423,543	45,643,966	32,000,000	0
00400	PPP/PFI	153,000,000	30,578,069	30,578,100	7,644,600	0
00600	Penyelidikan dan Pembangunan Kejuruteraan	50,000,000	0	22,500,000	10,000,000	0
14000	Projek Pembangunan Makmal MIROS	156,150,000	0	1,500,000	15,615,000	0
60000	Pengangkutan Awam Bandar	19,307,839,676	1,595,299,670	1,538,660,000	1,887,512,000	0
90000	Industrial Collaboration Program Management Unit (IMU) Kementerian Pengangkutan	24,500,634	1,537,389	2,407,600	680,000	0
JUMLAH ANGGARAN PERBELANJAAN PEMBANGUNAN		44,509,945,609	2,998,813,689	3,732,055,793	4,894,040,200	0

Kementerian Sains, Teknologi dan Inovasi

Maksud Bekalan/Pembangunan 30

CARTA PERBELANJAAN SEBENAR (2021 – 2023) DAN PERUNTUKAN (2024 – 2025) BAGI MENGRUS DAN PEMBANGUNAN



VISI

Negara berteknologi tinggi melalui Sains, Teknologi, Inovasi dan Ekonomi (STIE).

MISI

Menerajui STIE dalam menangani isu dan cabaran negara untuk kesejahteraan masyarakat dan pembangunan mampan.

PELANGGAN

- (i) Institusi Penyelidikan
- (ii) Saintis/Penyelidik
- (iii) Institusi Pendidikan Tinggi Awam (IPTA) dan Swasta (IPTS)
- (iv) Sektor Swasta
- (v) Orang Awam

KERANGKA KEBERHASILAN KEMENTERIAN

PRESTASI OUTCOME KEMENTERIAN

Outcome 1 : *Peningkatan penyelidikan pembangunan eksperimental, pengkomersialan dan inovasi yang berimpak tinggi*

Petunjuk Prestasi Utama	2023 (Sebenar)	2024 (Sasaran)	2025 (Sasaran)
Peratusan perbelanjaan kasar penyelidikan dan pembangunan (GERD) kepada KDNK (%)	0.95	2.21	2.50
Peratusan perbelanjaan penyelidikan pembangunan eksperimental kepada GERD (%)	45.50	35.00	50.00
Kedudukan dalam Global Innovation Index (GII)	36	26	30

Outcome 2 : *Pemeriksaan Research, Development, Commercialisation and Innovation (RDCI) bagi meningkatkan daya saing industri tempatan*

Petunjuk Prestasi Utama	2023 (Sebenar)	2024 (Sasaran)	2025 (Sasaran)
Peratusan sumbangan industri dalam dana penyelidikan dan pembangunan (R&D) (%)	50.37	35.00	40.00
Peratusan kadar pengkomersialan produk/teknologi/perkhidmatan inovasi oleh agensi dan syarikat <i>start-up</i> (%)	46.10	51.43	47.85
Peningkatan nilai semasa pelaburan dan pembiayaan berkaitan Sains, Teknologi dan Inovasi (STI) (RM juta)	1,600.96	519.00	1,260.00

Outcome 3 : *Peningkatan kesejahteraan masyarakat melalui inovasi sosial*

Petunjuk Prestasi Utama	2023 (Sebenar)	2024 (Sasaran)	2025 (Sasaran)
Peratusan penerima manfaat di bawah Inisiatif Inovasi Sosial MyIS (%)	100.00	100.00	100.00

PROGRAM 1 : PENGURUSAN

PRESTASI OUTCOME PROGRAM

Outcome : *Penyampaian perkhidmatan yang berkesan*

Petunjuk Prestasi Utama	2023 (Sebenar)	2024 (Sasaran)	2025 (Sasaran)
Peratusan pencapaian Piagam Pelanggan (%)	99.79	90.00	90.00
Indeks Kepuasan Pelanggan (%)	88.75	85.00	85.00

Aktiviti 1 : *Pengurusan Am*

- Fungsi :
- (a) Mewujudkan sistem pengurusan yang cekap, berkesan dan berintegriti bagi menyokong pelaksanaan pelbagai program dan aktiviti MOSTI dengan menyelaraskan dan melaksanakan peraturan-peraturan pentadbiran, kewangan, pengurusan sumber manusia, teknologi maklumat dan komunikasi (ICT), perkhidmatan, pengauditan dan perundangan; dan
 - (b) Merancang dan menyelaraskan projek-projek pembangunan.

PROGRAM 2 : PERANCANGAN DAN PEMBUDAYAAN SAINS

PRESTASI OUTCOME PROGRAM

Outcome 1 : Tadbir urus STI yang efektif

Petunjuk Prestasi Utama	2023 (Sebenar)	2024 (Sasaran)	2025 (Sasaran)
Peratusan pelaksanaan Pelan Tindakan Dasar Sains, Teknologi dan Inovasi Negara (DSTIN) 2021-2030 mengikut <i>milestone</i> tahunan (%)	90.00	90.00	100.00

Outcome 2 : Pembudayaan STI yang berkesan

Petunjuk Prestasi Utama	2023 (Sebenar)	2024 (Sasaran)	2025 (Sasaran)
Peratusan tahap kesedaran masyarakat terhadap inisiatif pembudayaan STI MOSTI (%)	92.00	90.00	90.00

Aktiviti 1 : Perancangan Strategik

- Fungsi :
- (a) Merancang dan menyelaras data serta maklumat strategik Kementerian yang menyeluruh dan *reliable* bagi menyokong pembangunan dasar kebangsaan, pendidikan, penyelidikan dan pembangunan serta aktiviti komersialisasi di samping menjana pembangunan ekonomi baharu yang berasaskan pengetahuan; dan
 - (b) Menjalinkan hubungan yang kukuh dengan sektor awam dan swasta dalam dan luar negara.

Aktiviti 2 : Pembudayaan STI

- Fungsi :
- (a) Menyelaras koordinasi di antara pihak penyedia kepakaran (di sektor awam) dengan pihak yang memerlukan kepakaran (industri) bagi menyelesaikan masalah (di peringkat operasi), meningkatkan inovasi dan produktiviti serta membangunkan kapasiti kedua-dua pihak;
 - (b) Memperkukuh jalinan kerjasama antara pihak organisasi awam dan organisasi swasta dalam negara;
 - (c) Mengurus dan menyelaras inisiatif penajaan MOSTI untuk pelaksanaan program Pembudayaan STI oleh pelbagai pihak seperti badan bukan kerajaan (NGO), Persatuan Ibu Bapa dan Guru (PIBG), persatuan pelajar, syarikat penganjur aktiviti STI dan sebagainya; dan
 - (d) Merancang, menyelaras, mengurus dan melaksana program-program pembudayaan STI seperti Minggu Sains Negara, Malaysia Techlympics dan program jangkau luar untuk meningkatkan kesedaran dan membudayakan inovasi di kalangan masyarakat.

Aktiviti 3 : Planetarium Negara

- Fungsi :
- (a) Memperkasakan peranan Planetarium Negara sebagai sebuah organisasi pembudayaan Sains, Teknologi, Kejuruteraan dan Matematik (STEM) khususnya dalam bidang astronomi dan sains angkasa di Malaysia;
 - (b) Membudayakan dan meningkatkan kesedaran awam terhadap kepentingan bidang astronomi dan sains angkasa melalui tayangan, pameran, program, dan media sosial;
 - (c) Menyediakan kemahiran dalam pengendalian instrumentasi tayangan digital, astronomi optikal dan radio amatur; dan
 - (d) Memberikan khidmat nasihat, koordinasi dan bimbingan untuk pembangunan modal insan dalam bidang astronomi dan sains angkasa di Malaysia.

Aktiviti 4 : Pusat Sains Negara

- Fungsi :
- (a) Menjadikan Pusat Sains Negara sebagai destinasi utama rekreasi keluarga bagi pendidikan sains bukan formal yang menyeronokkan melalui bahan pameran interaktif dan aktiviti pendidikan sains dengan pelbagai topik bermaklumat kepada semua lapisan masyarakat;
 - (b) Meningkatkan kesedaran, kefahaman dan penghargaan orang ramai terhadap Sains, Teknologi dan Inovasi (STI); dan
 - (c) Menjadi platform pemantapan pembelajaran berteraskan STEM bagi pelajar sekolah serta meluaskan capaian pembudayaan S&T melalui program turun padang (*outreach*) ke kawasan pedalaman dan luar bandar.

Aktiviti 5 : Penguasa Angkasa

- Fungsi :
- (a) Menjalankan mandat sebagai Setiausaha Eksekutif kepada Lembaga Angkasa Malaysia untuk menjalankan fungsinya berkaitan hal-hal tadbir urus dan kawal selia Akta Lembaga Angkasa Malaysia 2022 (Akta 834);
 - (b) Mengawal selia aktiviti angkasa negara melibatkan proses regim pelesenan objek angkasa, mengawal selia repositori pendaftaran objek angkasa milik Malaysia dan pengurusan kemalangan angkasa;
 - (c) Membangunkan kerangka undang-undang sejajar dengan piawaian antarabangsa, menepati saranan SDG serta keperluan/kepentingan semasa negara;
 - (d) Memastikan hal-hal berkaitan perlindungan dan liabiliti aktiviti angkasa dipatuhi selaras dengan ketetapan perundangan domestik; dan
 - (e) Melaksanakan pelaksanaan obligasi yang berbangkit daripada penjanjian, konvensyen atau triti berkaitan angkasa.

Aktiviti 6 : Akademi Sains Malaysia

- Fungsi :
- (a) Memberi nasihat kepada Kerajaan mengenai Sains, Teknologi, Inovasi & Ekonomi (STIE) yang mempunyai kepentingan nasional dan antarabangsa;
 - (b) Memupuk budaya kecemerlangan Sains, Teknologi, Inovasi & Ekonomi (STIE) di Malaysia;
 - (c) Membantu dalam menaik taraf keupayaan teknologi sektor perindustrian Malaysia;
 - (d) Menggalakkan kesedaran awam bagi memahami sains melalui penerbitan dan laporan saintifik; dan
 - (e) Meningkatkan rangkaian dan kerjasama antarabangsa.

PROGRAM 3 : PEMBANGUNAN TEKNOLOGI

PRESTASI OUTCOME PROGRAM

Outcome 1 : Pembangunan teknologi strategik, start-up dan pengkomersialan yang mampan

Petunjuk Prestasi Utama	2023 (Sebenar)	2024 (Sasaran)	2025 (Sasaran)
Peratusan pewujudan syarikat teknologi dan <i>start-up</i> berasaskan STI (%)	-	-	100.00
Nilai jualan syarikat pengkomersialan yang terlibat setahun (RM juta)	189.00	17.00	45.00

Outcome 2 : Penyampaian perkhidmatan STI yang berkualiti

Petunjuk Prestasi Utama	2023 (Sebenar)	2024 (Sasaran)	2025 (Sasaran)
Jumlah penjanaan hasil negara berasaskan produk perkhidmatan STI (<i>Monetisation of STI based product services</i>) (RM juta)	47.15	40.38	55.68

Aktiviti 1 : Teknologi Strategik

- Fungsi :
- (a) Mengenal pasti dan mengetengahkan teknologi dan aplikasi S&T yang baharu, strategik dan berimpak tinggi di samping sektor industri yang boleh memacu pertumbuhan pasaran baharu negara dalam bidang STI;
 - (b) Menetapkan bidang keutamaan R&D yang berimpak tinggi menerusi pengklasifikasian R&D, imbasan teknologi, perkhidmatan teknologi *clearing house*, penetapan skop serta modus operandi bidang-bidang strategik;
 - (c) Membangunkan keupayaan dan kapasiti negara melalui pembangunan teknologi, infrastruktur fasiliti dan pendidikan awal dalam bidang teknologi strategik, teknologi baharu muncul, nanoteknologi, hidrogen dan teknologi penghasilan vaksin manusia;
 - (d) Merancang, menyelaras, mengimplementasikan dan memantau aktiviti-aktiviti penyelidikan, pembangunan teknologi/produk, pemindahan teknologi dan pengkomersialan berkaitan nanoteknologi serta aktiviti yang menyumbang kepada pembangunan industri berasaskan nanoteknologi dan hidrogen; dan
 - (e) Merancang, menyelaras, melaksanakan dan memantau dalam pembangunan ekosistem teknologi strategik, teknologi baharu muncul, nanoteknologi, hidrogen dan penghasilan vaksin manusia.

Aktiviti 2 : Dana dan Pengkomersialan

- Fungsi :
- (a) Membangunkan R&D dan teknologi industri tempatan dan juga teknousahawan untuk bersaing dalam bidang industri melalui pemindahan teknologi seperti kemudahan inkubator, pelesenan dan perolehan teknologi yang mendorong Industri Kecil Sederhana (IKS);
 - (b) Memperbaharui dasar dan program-program inovasi ke peringkat nasional dengan memastikan produk R&D dikomersialkan berdasarkan pada program-program pembangunan masyarakat yang berdaya cipta serta bercirikan keusahawanan; dan
 - (c) Memantau impak program – program yang melonjakkan pembangunan dan meningkatkan daya saing syarikat-syarikat berasaskan teknologi dan inovasi.

Aktiviti 3 : Kimia

- Fungsi :
- (a) Menyediakan khidmat analisis, penyiasatan dan perundingan dalam bidang saintifik kepada agensi Kerajaan bagi tujuan penguatkuasaan undang-undang, ketenteraman, keselamatan dan kesihatan awam serta perlindungan hak pengguna termasuk keselamatan di tempat kerja;
 - (b) Menyediakan perkhidmatan analisis saintifik kepada pihak swasta bagi tujuan perdagangan dan menjana ekonomi negara; dan
 - (c) Merancang dan menyelaras data serta maklumat strategik Jabatan yang menyeluruh dan *reliable* bagi perkhidmatan STI melalui pemantauan dan penguatkuasaan undang-undang, kutipan hasil, dan jalinan kerjasama yang erat dengan agensi penguatkuasa serta sektor swasta.

Aktiviti 4 : Jabatan Tenaga Atom

- Fungsi :
- (a) Merancang dan melaksanakan dasar yang ditetapkan oleh Lembaga Perlesenan Tenaga Atom, pelan strategik Jabatan, kerjasama teknikal dan saintifik serta pelaksanaan obligasi, perjanjian dan triti yang berkaitan dengan Akta Perlesenan Tenaga Atom 1984 (Akta 304);
 - (b) Melaksana dan menguruskan hal ehwal kawalan dan kawal seliaan keselamatan nuklear dan sinaran, sekuriti nuklear dan kawal guna nuklear bersama agensi kebangsaan dan antarabangsa, termasuk Agensi Tenaga Atom Antarabangsa;
 - (c) Mengawal selia guna bahan nuklear di bawah perjanjian kawal guna dengan Agensi Tenaga Atom Antarabangsa bagi memenuhi ketetapan berkaitan Triti Ketakcambahan Nuklear (The Nuclear Non-Proliferation Treaty (NPT));
 - (d) Bertindak sebagai pegawai diberi kuasa yang mengeluarkan permit di bawah seksyen 2, Akta Perdagangan Strategik 2010 (Akta 708); dan
 - (e) Bertindak sebagai agensi peneraju teknikal berkaitan kecemasan kemalangan radiologikal dan nuklear di bawah Arahan No. 20, Majlis Keselamatan Negara (MKN) serta menangani isu nuklear dan kawalan sempadan selaras dengan Arahan No. 18, MKN.

Aktiviti 5 : Agensi Nuklear Malaysia

- Fungsi :
- (a) Melaksanakan RDCI dalam bidang sains dan teknologi nuklear;
 - (b) Memberi khidmat sokongan teknikal dan latihan dalam bidang nuklear dan teknologi yang berkaitan;
 - (c) Menyelaras dan mengurus hal ehwal nuklear kebangsaan dan antarabangsa, sebagai agensi penghubung Agensi Tenaga Atom Antarabangsa (IAEA) dan Pihak Berkuasa Kebangsaan bagi pelaksanaan Triti Pengharaman Menyeluruh Ujian Senjata Nuklear (CTBT); dan
 - (d) Menjadi Pusat Kebangsaan kepada Metrologi Sinaran dan Pengurusan Sisa Radioaktif.

Aktiviti 6 : Agensi Angkasa Malaysia

- Fungsi :
- (a) Menerajui pelaksanaan Dasar Angkasa Negara;
 - (b) Menerajui penyelidikan dan pembangunan teknologi, aplikasi dan sains angkasa;
 - (c) Mengkoordinasi perolehan data satelit (*remote sensing*) dan menyediakan perkhidmatan imej satelit melalui sistem aplikasi strategik;
 - (d) Menyediakan perkhidmatan pengujian dan pengukuran sistem angkasa serta memperkukuh kerjasama antarabangsa dalam bidang angkasa; dan
 - (e) Memperkasa keupayaan negara secara menyeluruh dalam Sektor Angkasa.

ANGGARAN PERBELANJAAN MENGURUS BAGI TAHUN 2025 MENGIKUT OBJEK AM

<i>Kod (Objek Am)</i>	<i>Jenis Perbelanjaan</i>	<i>Anggaran Tahun 2024 RM</i>	<i>Anggaran Tahun 2025 RM</i>
10000	Emolumen	234,234,100	250,213,300
20000	Perkhidmatan dan Bekalan	161,398,700	172,207,700
30000	Aset	32,143,100	31,929,500
40000	Pemberian dan Kenaan Bayaran Tetap	277,695,100	284,436,900
50000	Perbelanjaan-perbelanjaan Lain	154,500	158,100
JUMLAH ANGGARAN PERBELANJAAN MENGURUS		705,625,500	738,945,500

ANGGARAN PERBELANJAAN PEMBANGUNAN BAGI TAHUN 2025 MENGIKUT OBJEK AM

<i>Kod (Objek Am)</i>	<i>Jenis Perbelanjaan</i>	<i>Anggaran Tahun 2024 RM</i>	<i>Anggaran Tahun 2025 RM</i>
20000	Perkhidmatan dan Bekalan	26,783,700	3,191,000
30000	Aset	141,364,100	182,045,700
40000	Pemberian dan Kenaan Bayaran Tetap	367,735,000	351,384,000
JUMLAH ANGGARAN PERBELANJAAN PEMBANGUNAN		535,882,800	536,620,700

RINGKASAN

Anggaran Perbelanjaan Mengurus	705,625,500	738,945,500
Anggaran Perbelanjaan Pembangunan (Cara Langsung)	535,882,800	536,620,700
JUMLAH ANGGARAN PERBELANJAAN KEMENTERIAN SAINS, TEKNOLOGI DAN INOVASI	1,241,508,300	1,275,566,200

Pegawai Pengawal : KETUA SETIAUSAHA, KEMENTERIAN SAINS, TEKNOLOGI DAN INOVASI

Butiran	Program/Aktiviti	Kod (Objek Am)	Anggaran	Anggaran	Bil. Jawatan	
			2024	2025	2024	2025
			RM	RM		
010000	PENGURUSAN	...	<u>73,814,400</u>	<u>66,099,100</u>		
		10000	26,226,400	24,295,400	<u>367</u>	<u>367</u>
		20000	26,372,500	28,953,300		
		30000	1,324,700	2,116,300		
		40000	19,890,800	10,734,100		
010100	Pengurusan Am	...	<u>73,814,400</u>	<u>66,099,100</u>	367	367
		10000	26,226,400	24,295,400		
		20000	26,372,500	28,953,300		
		30000	1,324,700	2,116,300		
		40000	19,890,800	10,734,100		
020000	PERANCANGAN DAN PEMBUDAYAAN SAINS	...	<u>60,827,900</u>	<u>68,835,500</u>		
		10000	17,994,700	18,231,700	<u>265</u>	<u>265</u>
		20000	22,705,300	19,012,600		
		30000	2,875,700	1,923,000		
		40000	17,252,200	29,668,200		
020100	Perancangan Strategik	...	<u>9,920,100</u>	<u>9,880,700</u>		
		10000	5,983,100	5,928,900	75	75
		20000	3,039,500	2,736,000		
		30000	897,500	849,800		
		40000	0	366,000		
020200	Pembudayaan STI	...	<u>5,696,600</u>	<u>15,241,200</u>		
		10000	1,986,000	2,057,200	25	25
		20000	3,460,600	1,384,000		
		40000	250,000	11,800,000		
020300	Planetarium Negara	...	<u>9,609,600</u>	<u>9,183,400</u>		
		10000	2,914,800	3,179,000	48	48
		20000	5,754,400	5,209,000		
		30000	938,200	793,200		
		40000	2,200	2,200		
020400	Pusat Sains Negara	...	<u>15,865,600</u>	<u>14,555,400</u>		
		10000	6,380,000	6,326,200	108	108
		20000	8,445,600	7,949,200		
		30000	1,040,000	280,000		
020500	Penguasa Angkasa	...	<u>2,736,000</u>	<u>2,474,800</u>		
		10000	730,800	740,400	9	9
		20000	2,005,200	1,734,400		
020600	Akademi Sains Malaysia	...	<u>17,000,000</u>	<u>17,500,000</u>		
		40000	17,000,000	17,500,000		

Pegawai Pengawal : KETUA SETIAUSAHA, KEMENTERIAN SAINS, TEKNOLOGI DAN INOVASI

Butiran	Program/Aktiviti	Kod (Objek Am)	Anggaran	Anggaran	Bil. Jawatan	
			2024	2025	2024	2025
			RM	RM		
030000	PEMBANGUNAN TEKNOLOGI	...	<u>349,283,200</u>	<u>362,361,200</u>		
		10000	190,013,000	193,213,000	<u>2,898</u>	<u>2,898</u>
		20000	104,620,900	111,141,800		
		30000	27,942,700	27,890,200		
		40000	26,552,100	29,958,100		
		50000	154,500	158,100		
030100	Teknologi Strategik	...	<u>12,979,800</u>	<u>12,666,600</u>		
		10000	4,035,700	4,203,600	47	47
		20000	3,409,300	3,007,100		
		30000	200,000	150,000		
		40000	5,334,800	5,305,900		
030200	Dana dan Pengkomersialan	...	<u>18,420,000</u>	<u>19,304,500</u>		
		10000	4,819,100	5,075,900	61	61
		20000	3,600,900	3,406,200		
		40000	10,000,000	10,822,400		
030300	Kimia	...	<u>134,302,000</u>	<u>136,994,900</u>		
		10000	85,556,000	85,035,500	1,399	1,399
		20000	47,339,400	50,832,400		
		30000	1,309,400	1,030,000		
		40000	97,200	97,000		
030400	Jabatan Tenaga Atom	...	<u>22,835,100</u>	<u>24,532,800</u>		
		10000	11,631,100	12,062,500	188	188
		20000	9,620,200	10,440,300		
		30000	1,462,100	1,903,000		
		40000	1,700	7,000		
		50000	120,000	120,000		
030500	Agensi Nuklear Malaysia	...	<u>95,767,300</u>	<u>101,085,800</u>		
		10000	61,079,900	62,920,000	926	926
		20000	21,441,400	22,865,000		
		30000	2,236,600	1,584,000		
		40000	11,007,900	13,713,800		
		50000	1,500	3,000		
030600	Agensi Angkasa Malaysia	...	<u>64,979,000</u>	<u>67,776,600</u>		
		10000	22,891,200	23,915,500	277	277
		20000	19,209,700	20,590,800		
		30000	22,734,600	23,223,200		
		40000	110,500	12,000		
		50000	33,000	35,100		

Pegawai Pengawal : KETUA SETIAUSAHA, KEMENTERIAN SAINS, TEKNOLOGI DAN INOVASI

Butiran	Program/Aktiviti	Kod (Objek Am)		Anggaran	Anggaran	Bil. Jawatan	
				2024	2025	2024	2025
				RM	RM		
040000	PROGRAM KHUSUS	<u>221,700,000</u>	<u>222,300,000</u>		
		20000		7,700,000	8,300,000		
		40000		214,000,000	214,000,000		
040100	Bertugas ke Luar Negara	<u>4,200,000</u>	<u>4,500,000</u>		
		20000		4,200,000	4,500,000		
040200	Emolumen Kakitangan Kontrak	<u>3,500,000</u>	<u>3,800,000</u>		
		20000		3,500,000	3,800,000		
040300	Malaysian Research Accelerator for Technology and Innovation (MRANTI)	<u>50,000,000</u>	<u>50,000,000</u>		
		40000		50,000,000	50,000,000		
040400	Malaysian Industry-Government Group for High Technology (MIGHT)	<u>16,000,000</u>	<u>16,000,000</u>		
		40000		16,000,000	16,000,000		
040500	MIMOS Berhad	<u>80,000,000</u>	<u>80,000,000</u>		
		40000		80,000,000	80,000,000		
040600	NanoMalaysia Berhad (NMB)	<u>6,000,000</u>	<u>6,000,000</u>		
		40000		6,000,000	6,000,000		
040700	National Institutes of Biotechnology Malaysia (NIBM)	<u>55,000,000</u>	<u>55,000,000</u>		
		40000		55,000,000	55,000,000		
040800	Malaysian Bioeconomy Development Corporation	<u>7,000,000</u>	<u>7,000,000</u>		
		40000		7,000,000	7,000,000		
050000	DASAR BARU	<u>0</u>	<u>14,549,700</u>		
		10000		0	14,473,200		
		40000		0	76,500		
050100	Pelarasan Sistem Saraan Perkhidmatan Awam (SSPA)	<u>0</u>	<u>14,549,700</u>		
		10000		0	14,473,200		
		40000		0	76,500		
060000	"ONE-OFF"	<u>0</u>	<u>4,800,000</u>		
		20000		0	4,800,000		
060100	Kepengerusian ASEAN 2025	<u>0</u>	<u>4,800,000</u>		
		20000		0	4,800,000		
JUMLAH ANGGARAN PERBELANJAAN MENGURUS				<u>705,625,500</u>	<u>738,945,500</u>	<u>3,530</u>	<u>3,530</u>

Pegawai Pengawal : KETUA SETIAUSAHA, KEMENTERIAN SAINS, TEKNOLOGI DAN INOVASI

Butiran (Projek)	Tajuk	Jumlah Anggaran Harga Projek	Perbelanjaan Sebenar 2023	Anggaran Dipinda 2024	Anggaran Tahun 2025	
					Cara Langsung	Pinjaman
(1)	(2)	(3) RM	(4) RM	(5) RM	(6) RM	(7) RM
	Pembangunan Perkhidmatan STI					
00200	Jabatan Kimia Malaysia	80,090,000	12,010,399	7,394,600	22,836,000	0
00500	Baik Pulih dan Penyelenggaraan Bangunan dan Peralatan	50,000,000	0	0	50,000,000	0
00602	Planetarium	2,500,000	0	0	2,500,000	0
00603	Agensi Angkasa Malaysia (MYSA)	95,600,000	16,000,867	19,900,000	34,390,000	0
00604	Pusat Sains Negara (PSN)	36,150,000	2,255,995	10,367,600	16,590,000	0
00900	Agensi Nuklear Malaysia	37,379,000	4,469,626	7,980,000	8,818,000	0
01000	Jabatan Tenaga Atom	5,700,000	0	222,500	5,025,000	0
98000	Akademi Sains Malaysia (ASM)	7,000,000	2,800,000	1,915,000	1,335,000	0
	Jumlah Pembangunan Perkhidmatan STI	314,419,000	37,536,887	47,779,700	141,494,000	0
	Penyelidikan STI					
00605	Institut Bioteknologi Kebangsaan Malaysia (NIBM)	84,900,000	40,000,000	555,000	10,742,700	0
00800	Program Penyelidikan dan Pembangunan (R&D)	429,000,000	47,805,396	93,762,250	155,000,000	0
03700	Yayasan Inovasi Malaysia	26,074,000	3,000,000	6,585,000	6,725,000	0
	Jumlah Penyelidikan STI	539,974,000	90,805,396	100,902,250	172,467,700	0
	Pengkomersialan STI					
01100	MIMOS Bhd.	169,962,000	16,182,000	37,350,000	53,659,000	0
03600	Program Pengkomersialan Nano Teknologi	49,000,000	10,000,000	13,500,000	9,500,000	0
09000	Pelbagai Suntikan Ekuiti	79,000,000	14,000,000	23,000,000	29,500,000	0
18000	Malaysian Research Accelerator for Technology & Innovation (MRANTI)	33,400,000	5,000,000	8,000,000	5,000,000	0
40009	Malaysian Bioeconomy Development Corporation	60,000,000	25,272,300	1,625,000	12,000,000	0

Pegawai Pengawal : KETUA SETIAUSAHA, KEMENTERIAN SAINS, TEKNOLOGI DAN INOVASI

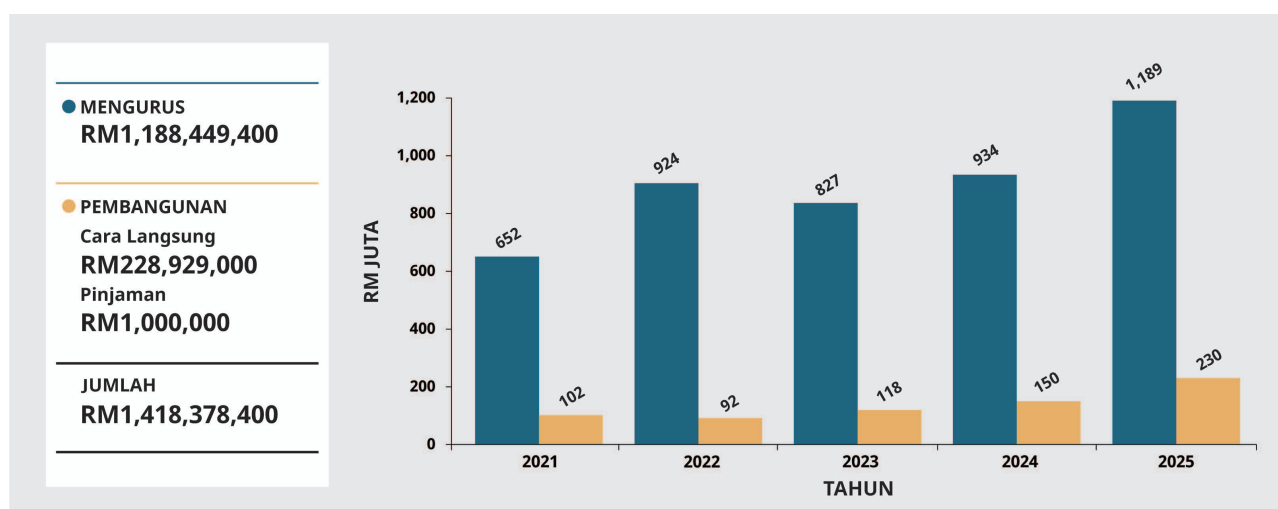
Butiran (Projek)	Tajuk	Jumlah Anggaran Harga Projek	Perbelanjaan Sebenar 2023	Anggaran Dipinda 2024	Anggaran Tahun 2025	
					Cara Langsung	Pinjaman
(1)	(2)	(3) RM	(4) RM	(5) RM	(6) RM	(7) RM
83000	MIGHT	250,000,000	48,700,000	40,000,000	65,000,000	0
94000	Malaysia Debt Ventures Berhad (MDV)	152,000,000	14,500,000	45,000,000	48,000,000	0
Jumlah Pengkomersialan STI		793,362,000	133,654,300	168,475,000	222,659,000	0
JUMLAH ANGGARAN PERBELANJAAN PEMBANGUNAN		1,647,755,000	261,996,583	317,156,950	536,620,700	0

(Muka surat ini dibiarkan kosong)

Kementerian Pelancongan, Seni dan Budaya

Maksud Bekalan/Pembangunan 31

CARTA PERBELANJAAN SEBENAR (2021 - 2023) DAN PERUNTUKAN (2024 - 2025) BAGI MENGURUS DAN PEMBANGUNAN



VISI

Malaysia - Destinasi Lestari Kaya Budaya.

MISI

Memperkasakan ekosistem industri pelancongan dan kebudayaan yang inklusif.

PELANGGAN

- (i) Penggiat Industri Pelancongan dan Kebudayaan
- (ii) Kementerian/Agensi Kerajaan Persekutuan/Negeri
- (iii) Agensi Antarabangsa
- (iv) Pertubuhan Bukan Kerajaan
- (v) Orang Awam

KERANGKA KEBERHASILAN KEMENTERIAN

PRESTASI OUTCOME KEMENTERIAN

Outcome 1 : *Sumbangan sektor pelancongan dan kebudayaan kepada ekonomi negara yang signifikan*

Petunjuk Prestasi Utama	2023 (Sebenar)	2024 (Sasaran)	2025 (Sasaran)
Jumlah perbelanjaan tahunan pelancong asing (RM bilion)	71.30	102.70	125.50
Jumlah perbelanjaan tahunan pelawat domestik (RM bilion)	84.90	92.67	103.90
Jumlah pendapatan sektor kebudayaan (RM juta)	390.00	350.00	400.00

Outcome 2 : *Seni budaya dan warisan yang lestari*

Petunjuk Prestasi Utama	2023 (Sebenar)	2024 (Sasaran)	2025 (Sasaran)
Pengiktirafan warisan dunia (bilangan kumulatif)	18	18	21
Pewartaan Warisan dan Warisan Kebangsaan (bilangan tahunan)	-	12	25

Outcome 3 : *Industri pelancongan dan kebudayaan yang berdaya saing*

Petunjuk Prestasi Utama	2023 (Sebenar)	2024 (Sasaran)	2025 (Sasaran)
Kedudukan Malaysia dalam United Nations World Tourism Organisation (UNWTO) - International Tourist Receipt	28	27	26
Kedudukan Malaysia dalam United Nations World Tourism Organisation (UNWTO) - International Tourist Arrival	18	17	16

PROGRAM 1 : PENGURUSAN

PRESTASI OUTCOME PROGRAM

Outcome : *Penyampaian perkhidmatan yang berkesan*

Petunjuk Prestasi Utama	2023 (Sebenar)	2024 (Sasaran)	2025 (Sasaran)
Peratusan pencapaian Piagam Pelanggan (%)	98.00	99.00	99.00
Indeks Kepuasan Pelanggan (%)	93.00	93.00	93.00

Aktiviti 1 : *Pengurusan Am*

Fungsi : Menentukan pelaksanaan dasar dan polisi Kerajaan serta keputusan Jemaah Menteri dan Parlimen ke arah pembangunan negara.

Aktiviti 2 : *Kewangan*

Fungsi : Menentukan semua urusan kewangan Kementerian berjalan dengan licin dan teratur di samping memberi perkhidmatan sokongan yang cekap dan berkesan kepada semua aktiviti Kementerian bagi membantu mencapai visi, misi dan objektif Kementerian.

Aktiviti 3 : Pentadbiran

Fungsi : Memastikan semua urusan pentadbiran Kementerian berjalan dengan licin dan teratur di samping memberi perkhidmatan sokongan yang cekap dan berkesan kepada semua aktiviti Kementerian bagi membantu mencapai visi, misi dan objektif Kementerian.

Aktiviti 4 : Akaun

Fungsi : Memastikan pengurusan perakaunan dan kewangan Kementerian mematuhi piawaian perakaunan dan peraturan kewangan yang berkuat kuasa di samping memberi khidmat nasihat kewangan dan perakaunan bagi menyokong semua aktiviti Kementerian agar visi, misi dan objektif Kementerian tercapai.

Aktiviti 5 : Pembangunan Prasarana

Fungsi : Memastikan destinasi serta produk pelancongan dan kebudayaan, kemudahan asas serta infrastruktur pelancongan dan kebudayaan ditambah dan diselenggara bagi memenuhi keselesaan dan keselamatan pelancongan.

Aktiviti 6 : Pengurusan Sumber Manusia

Fungsi : (a) Memantapkan pembangunan organisasi dengan perjawatan yang optimum dan pengurusan sumber manusia yang cekap dan sistematik; dan
(b) Melaksanakan pelbagai peringkat latihan secara berterusan dan sistematik bagi melengkapkan pegawai dengan kompetensi bersesuaian dengan tugas masing-masing.

Aktiviti 7 : Pengurusan Maklumat

Fungsi : Memastikan sistem teknologi maklumat di Kementerian sentiasa cekap dan berkesan di samping menjadikan teknologi maklumat dan komunikasi (ICT) sebagai alat teras kepada semua program dan aktiviti Kementerian.

Aktiviti 8 : Pejabat Kementerian Pelancongan, Seni dan Budaya Negeri

Fungsi : Melaksana dan menyelaras semua aktiviti/program acara, latihan sumber manusia berkaitan pelancongan, Program Pengalaman Homestay, projek pembangunan dan aktiviti pelesenan seperti yang digariskan oleh Kementerian untuk dilaksanakan di peringkat negeri.

PROGRAM 2 : PEMBANGUNAN DAN PROMOSI PELANCONGAN

PRESTASI OUTCOME PROGRAM

Outcome 1 : Produk pelancongan lebih berdaya saing

Petunjuk Prestasi Utama	2023 (Sebenar)	2024 (Sasaran)	2025 (Sasaran)
Akreditasi <i>My Tourism Quality Assurance</i> (MyTQA) (bilangan produk)	35	35	50
Perbelanjaan pelancongan per kapita (RM)	3,540.30	3,757.00	4,002.00
Purata kadar penginapan hotel (%)	52.90	53.00	54.00

Outcome 2 : Penyampaian perkhidmatan pelancongan berkualiti

Petunjuk Prestasi Utama	2023 (Sebenar)	2024 (Sasaran)	2025 (Sasaran)
Peratusan hotel bertaraf 4 dan 5 bintang (%)	30.70	30.00	30.00
Peratusan pelatih yang berjaya menamatkan kursus pemandu pelancong (%)	85.10	85.00	85.00

Aktiviti 1 : Dasar Pelancongan dan Hubungan Antarabangsa

Fungsi : Mengkaji, merancang, merangka dan menilai dasar-dasar pelancongan bagi mengawal, menyelaraskan dan memantau pertumbuhan industri pelancongan.

Aktiviti 2 : Pelesenan Pelancongan

Fungsi : Membangun dan mengawal selia pengusahaan pelancongan supaya operasi perniagaannya terarah kepada persaingan yang sihat dan disiplin dalam menyediakan perkhidmatan pelancongan yang mencukupi, berterusan, terjamin dan berkualiti untuk memenuhi keperluan pelancong.

Aktiviti 3 : Pembangunan Industri

Fungsi : Memajukan pembangunan industri dan perkhidmatan pelancongan dengan melaksana pelbagai program, projek dan aktiviti bagi meningkatkan daya saing, daya tahan supaya berkembang secara mampan dan berkualiti.

Aktiviti 4 : Pusat Pelancongan Malaysia

Fungsi : Menjadi *one-stop centre* yang unggul dan berdaya saing untuk kemudahan pelancong dalam dan luar negeri menerusi pelbagai perkhidmatan dan kemudahan pelancongan yang disediakan.

Aktiviti 5 : Lembaga Penggalakan Pelancongan Malaysia (LPPM)

Fungsi : Mengekalkan Malaysia sebagai destinasi pelancongan yang unggul dan meningkatkan sumbangan dalam sektor pelancongan kepada ekonomi negara.

PROGRAM 3 : PEMBANGUNAN DAN PROMOSI KEBUDAYAAN

PRESTASI OUTCOME PROGRAM

Outcome 1 : Pembangunan modal insan dalam bidang seni budaya dan warisan berdaya saing

Petunjuk Prestasi Utama	2023 (Sebenar)	2024 (Sasaran)	2025 (Sasaran)
Peratusan kebolehpasaran graduan (%)	80.50	81.00	82.00

Outcome 2 : Produk seni, budaya dan warisan yang berdaya saing

Petunjuk Prestasi Utama	2023 (Sebenar)	2024 (Sasaran)	2025 (Sasaran)
Bilangan pengunjung (juta orang)	10.00	11.00	12.00
Media value (RM billion)	1.20	1.30	1.40

Aktiviti 1 : Dasar dan Perancangan Strategik

- Fungsi :
- (a) Merancang, merangka dan memperkasakan dasar seni, budaya dan warisan berteraskan kebudayaan kebangsaan;
 - (b) Membangun, memantau dan menyebarkan seni, budaya dan warisan ke peringkat global; dan
 - (c) Meningkatkan kesedaran dan pengetahuan masyarakat terhadap seni budaya dan warisan ke arah perpaduan negara.

Aktiviti 2 : Hubungan Antarabangsa Kebudayaan

- Fungsi :
- (a) Merancang, mengendali dan menyelaras pelaksanaan program/projek/aktiviti kerjasama antarabangsa dalam bidang kebudayaan;
 - (b) Memeterai perjanjian dan memorandum persefahaman/kerjasama dalam bidang kebudayaan; dan
 - (c) Memainkan peranan yang berpengaruh dalam pertubuhan antarabangsa serta penglibatan aktif dalam kegiatan-kegiatannya.

Aktiviti 3 : Pengurusan Acara

- Fungsi :
- Menyelaras aktiviti Kementerian melalui bentuk budaya, seni dan warisan selaras dengan visi dan misi Kementerian serta merealisasikan fungsi keseluruhan majlis rasmi Kementerian dengan lebih berkesan dan dinamik serta mendedah dan menanam erti pelbagai nilai murni dan budi bahasa, menggalakkan penghayatan dan amalan serta intisari jati diri peribadi serta perilaku anggota masyarakat dalam kehidupan seharian.

Aktiviti 4 : Warisan Negara

- Fungsi :
- Memulihara, memelihara dan melindungi warisan kebudayaan dan warisan semula jadi melalui penyelidikan, pendokumentasian, penguatkuasaan dan menggalakkan kesedaran terhadap warisan serta mendapatkan pengiktirafan dunia.

Aktiviti 5 : Kebudayaan dan Kesenian

- Fungsi :
- (a) Memantapkan usaha memulihara, mengekal, mengembang dan menyemarakkan seni budaya warisan bangsa;
 - (b) Menggembelngkan elemen seni budaya untuk menyemarakkan seni budaya bagi meningkatkan kesejahteraan dan perpaduan bangsa;
 - (c) Menggalakkan penglibatan penggiat seni di dalam bidang ekonomi melalui aktiviti seni budaya; dan
 - (d) Menyokong pertumbuhan pelancongan negara melalui aktiviti seni dan budaya.

Aktiviti 6 : Istana Budaya

- Fungsi :
- (a) Mewujudkan program dan meningkatkan khalayak tempatan dan luar negara;
 - (b) Mewujudkan suatu wadah manifestasi kesenian bermutu tinggi dalam bidang seni tari, seni lakonan dan seni muzik;
 - (c) Meningkatkan kecemerlangan artistik ke arah menjadikan Istana Budaya sebagai pilihan utama untuk produksi unggul tempatan dan luar negara; dan
 - (d) Menjadi pakar rujuk kepada karyawan dalam keupayaan penghasilan kreativiti kesenian negara.

Aktiviti 7 : Lembaga Pembangunan Seni Visual Negara (LPSVN)

- Fungsi :
- Menggalak, merangsang dan menyemarakkan penggiat seni dalam aktiviti seni visual serta mempertingkatkan penghayatan masyarakat ke arah meminati seni visual di samping memelihara serta menambahkan perolehan karya seni untuk himpunan tetap.

Aktiviti 8 : Perbadanan Kemajuan Kraftangan Malaysia

- Fungsi : Meningkatkan pembangunan dan pemerksaan industri kraf negara.

Aktiviti 9 : Akademi Seni Budaya dan Warisan Kebangsaan (ASWARA)

- Fungsi : Menyediakan ruang pembelajaran dan pengajaran, penyelidikan dan penerbitan akademik dan khidmat nasihat profesional dalam bidang seni, budaya dan warisan.

ANGGARAN PERBELANJAAN MENGURUS BAGI TAHUN 2025 MENGIKUT OBJEK AM

<i>Kod (Objek Am)</i>	<i>Jenis Perbelanjaan</i>	<i>Anggaran Tahun 2024 RM</i>	<i>Anggaran Tahun 2025 RM</i>
10000	Emolumen	95,110,700	102,442,700
20000	Perkhidmatan dan Bekalan	170,739,500	467,222,900
30000	Aset	5,686,600	3,765,900
40000	Pemberian dan Kenaan Bayaran Tetap	661,999,200	615,015,100
50000	Perbelanjaan-perbelanjaan Lain	3,300	2,800
JUMLAH ANGGARAN PERBELANJAAN MENGURUS		933,539,300	1,188,449,400

ANGGARAN PERBELANJAAN PEMBANGUNAN BAGI TAHUN 2025 MENGIKUT OBJEK AM

<i>Kod (Objek Am)</i>	<i>Jenis Perbelanjaan</i>	<i>Anggaran Tahun 2024 RM</i>	<i>Anggaran Tahun 2025 RM</i>
20000	Perkhidmatan dan Bekalan	9,430,000	9,115,000
30000	Aset	87,192,800	115,814,000
40000	Pemberian dan Kenaan Bayaran Tetap	53,400,000	105,000,000
JUMLAH ANGGARAN PERBELANJAAN PEMBANGUNAN		150,022,800	229,929,000

RINGKASAN

Anggaran Perbelanjaan Mengurus	933,539,300	1,188,449,400
Anggaran Perbelanjaan Pembangunan		
(Cara Langsung)	150,022,800	228,929,000
(Pinjaman)		1,000,000
JUMLAH ANGGARAN PERBELANJAAN KEMENTERIAN PELANCONGAN, SENI DAN BUDAYA	1,083,562,100	1,418,378,400

Pegawai Pengawal : KETUA SETIAUSAHA, KEMENTERIAN PELANCONGAN, SENI DAN BUDAYA

Butiran	Program/Aktiviti	Kod (Objek Am)	Anggaran	Anggaran	Bil. Jawatan	
			2024	2025	2024	2025
			RM	RM		
010000	PENGURUSAN	...	<u>119,901,800</u>	<u>103,456,400</u>		
		10000	31,219,500	31,055,200	<u>482</u>	<u>482</u>
		20000	76,048,200	67,659,500		
		30000	5,466,600	1,035,900		
		40000	7,164,200	3,703,000		
		50000	3,300	2,800		
010100	Pengurusan Am	...	<u>10,411,300</u>	<u>10,591,000</u>		
		10000	7,040,000	7,236,000	70	70
		20000	3,371,300	3,355,000		
010200	Kewangan	...	<u>44,956,100</u>	<u>26,981,400</u>		
		10000	3,137,600	2,539,400	61	61
		20000	30,201,900	20,856,400		
		30000	4,500,000	0		
		40000	7,116,600	3,585,600		
010300	Pentadbiran	...	<u>23,101,200</u>	<u>23,707,000</u>		
		10000	1,709,600	1,703,900	33	33
		20000	21,391,600	22,003,100		
010400	Akaun	...	<u>2,347,000</u>	<u>2,310,100</u>		
		10000	1,896,000	1,834,000	23	23
		20000	444,000	469,100		
		40000	7,000	7,000		
010500	Pembangunan Prasarana	...	<u>2,936,400</u>	<u>3,005,600</u>		
		10000	2,111,400	2,152,200	31	31
		20000	825,000	853,400		
010600	Pengurusan Sumber Manusia	...	<u>4,789,900</u>	<u>4,802,400</u>		
		10000	2,463,500	2,496,300	42	42
		20000	2,285,800	2,195,700		
		40000	40,600	110,400		
010700	Pengurusan Maklumat	...	<u>9,237,600</u>	<u>9,855,500</u>		
		10000	1,395,300	1,423,500	21	21
		20000	6,875,700	7,396,100		
		30000	966,600	1,035,900		
010800	Pejabat Kementerian Pelancongan, Seni dan Budaya Negeri	...	<u>22,122,300</u>	<u>22,203,400</u>		
		10000	11,466,100	11,669,900	201	201
		20000	10,652,900	10,530,700		
		50000	3,300	2,800		
020000	PEMBANGUNAN DAN PROMOSI PELANCONGAN	...	<u>186,288,500</u>	<u>191,904,800</u>		
		10000	9,736,700	9,824,300	<u>158</u>	<u>158</u>
		20000	14,709,800	15,088,500		
		30000	50,000	50,000		
		40000	161,792,000	166,942,000		

Pegawai Pengawal : KETUA SETIAUSAHA, KEMENTERIAN PELANCONGAN, SENI DAN BUDAYA

Butiran	Program/Aktiviti	Kod (Objek Am)		Anggaran	Anggaran	Bil. Jawatan	
				2024	2025	2024	2025
				RM	RM		
020100	Dasar Pelancongan dan Hubungan Antarabangsa	<u>6,901,400</u>	<u>7,255,000</u>	27	27
		10000		2,263,500	2,287,600		
		20000		3,145,900	3,325,400		
		40000		1,492,000	1,642,000		
020200	Pelesenan Pelancongan	<u>4,916,900</u>	<u>4,988,100</u>	61	61
		10000		3,333,400	3,298,300		
		20000		1,583,500	1,689,800		
020300	Pembangunan Industri	<u>5,423,200</u>	<u>5,463,700</u>	36	36
		10000		2,454,400	2,470,700		
		20000		2,668,800	2,693,000		
		40000		300,000	300,000		
020400	Pusat Pelancongan Malaysia	<u>9,047,000</u>	<u>9,198,000</u>	34	34
		10000		1,685,400	1,767,700		
		20000		7,311,600	7,380,300		
		30000		50,000	50,000		
020500	Lembaga Penggalakan Pelancongan Malaysia (LPPM)	<u>160,000,000</u>	<u>165,000,000</u>		
		40000		160,000,000	165,000,000		
030000	PEMBANGUNAN DAN PROMOSI KEBUDAYAAN	<u>239,149,000</u>	<u>256,544,600</u>	1,015	1,015
		10000		54,154,500	54,951,500		
		20000		43,981,500	50,502,100		
		30000		20,000	30,000		
		40000		140,993,000	151,061,000		
030100	Dasar dan Perancangan Strategik	<u>2,240,000</u>	<u>2,323,500</u>	20	20
		10000		1,700,500	1,739,300		
		20000		539,500	584,200		
030200	Hubungan Antarabangsa Kebudayaan	<u>3,909,800</u>	<u>3,947,700</u>	14	14
		10000		1,132,300	1,170,400		
		20000		1,571,500	1,441,300		
		40000		1,206,000	1,336,000		
030300	Pengurusan Acara	<u>1,883,600</u>	<u>2,098,100</u>	23	23
		10000		1,404,000	1,524,600		
		20000		479,600	573,500		
030400	Warisan Negara	<u>19,067,000</u>	<u>24,102,000</u>	203	203
		10000		11,300,000	11,467,000		
		20000		7,450,000	12,290,000		
		30000		20,000	30,000		
		40000		297,000	315,000		
030500	Kebudayaan dan Kesenian	<u>45,019,000</u>	<u>46,090,600</u>	376	376
		10000		20,350,000	20,705,800		
		20000		20,399,000	22,034,800		
		40000		4,270,000	3,350,000		

Pegawai Pengawal : KETUA SETIAUSAHA, KEMENTERIAN PELANCONGAN, SENI DAN BUDAYA

Butiran	Program/Aktiviti	Kod (Objek Am)		Anggaran	Anggaran	Bil. Jawatan	
				2024	2025	2024	2025
				RM	RM		
030600	Istana Budaya	<u>32,029,600</u>	<u>32,142,700</u>		
		10000		18,267,700	18,344,400	379	379
		20000		13,541,900	13,578,300		
		40000		220,000	220,000		
030700	Lembaga Pembangunan Seni Visual Negara (LPSVN)	<u>22,000,000</u>	<u>24,000,000</u>		
		40000		22,000,000	24,000,000		
030800	Perbadanan Kemajuan Kraftangan Malaysia	<u>75,000,000</u>	<u>80,000,000</u>		
		40000		75,000,000	80,000,000		
030900	Akademi Seni Budaya dan Warisan Kebangsaan (ASWARA)	<u>38,000,000</u>	<u>41,840,000</u>		
		40000		38,000,000	41,840,000		
040000	PROGRAM KHUSUS	<u>388,200,000</u>	<u>195,200,000</u>		
		20000		36,000,000	32,340,800		
		30000		150,000	150,000		
		40000		352,050,000	162,709,200		
040100	Bertugas ke Luar Negara	<u>4,000,000</u>	<u>4,000,000</u>		
		20000		2,000,000	2,000,000		
		40000		2,000,000	2,000,000		
040200	Emolumen Kakitangan Kontrak	<u>10,000,000</u>	<u>10,500,000</u>		
		20000		10,000,000	10,500,000		
040300	Program Penggalakan Pemasaran, Promosi dan Acara-acara Pelancongan, Seni dan Budaya	<u>350,000,000</u>	<u>150,000,000</u>		
		20000		17,150,000	14,990,800		
		40000		332,850,000	135,009,200		
040400	Pemeriksaan Sektor Pelancongan, Kebudayaan dan Warisan	<u>14,000,000</u>	<u>20,000,000</u>		
		20000		6,850,000	4,850,000		
		30000		150,000	150,000		
		40000		7,000,000	15,000,000		
040500	Malaysia Convention and Exhibition Bureau (MyCEB)	<u>8,000,000</u>	<u>8,200,000</u>		
		40000		8,000,000	8,200,000		
040600	Islamic Tourism Centre (ITC)	<u>2,200,000</u>	<u>2,500,000</u>		
		40000		2,200,000	2,500,000		
050000	DASAR BARU	<u>0</u>	<u>20,223,600</u>		
		10000		0	6,611,700		
		20000		0	712,000		
		40000		0	12,899,900		
050100	Pusat Sehati Malaysia Rumah Keduaku (OSC MM2H)	<u>0</u>	<u>1,600,000</u>		
		10000		0	888,000		
		20000		0	712,000		
050200	Pelarasan Sistem Saraan Perkhidmatan Awam (SSPA)	<u>0</u>	<u>18,623,600</u>		
		10000		0	5,723,700		
		40000		0	12,899,900		

Pegawai Pengawal : KETUA SETIAUSAHA, KEMENTERIAN PELANCONGAN, SENI DAN BUDAYA

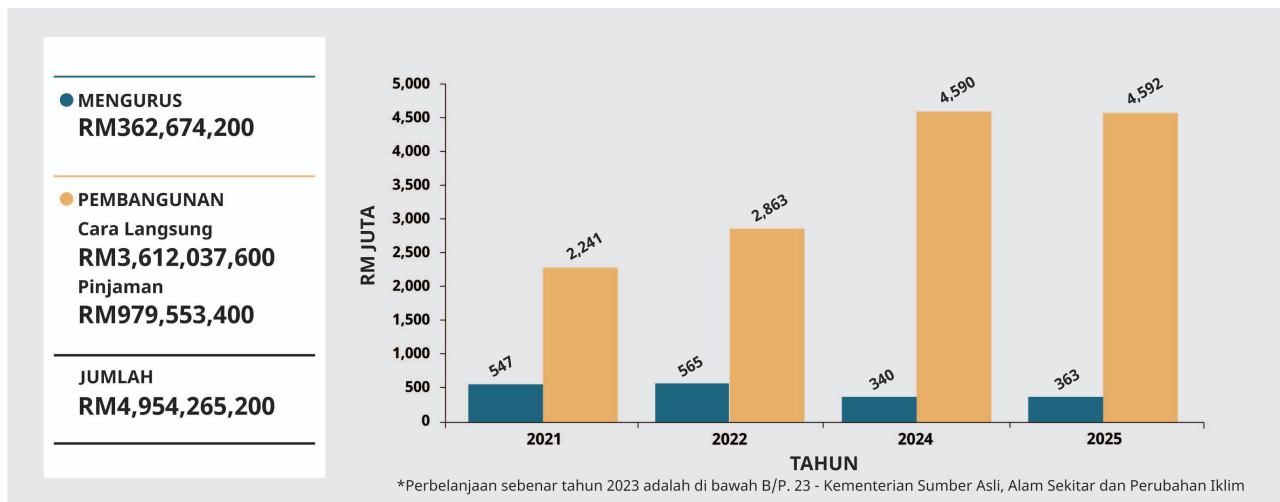
Butiran	Program/Aktiviti	Kod (Objek Am)	Anggaran	Anggaran	Bil. Jawatan	
			2024	2025	2024	2025
			RM	RM		
060000	"ONE-OFF"	...	0	421,120,000		
		20000	0	300,920,000		
		30000	0	2,500,000		
		40000	0	117,700,000		
060100	Harta Modal	...	0	2,500,000		
		30000	0	2,500,000		
060200	Kepengerusian ASEAN 2025	...	0	14,200,000		
		20000	0	500,000		
		40000	0	13,700,000		
060300	Visit Malaysia 2026	...	0	400,000,000		
		20000	0	300,000,000		
		40000	0	100,000,000		
060400	World Tourism Day dan World Tourism Conference 2025	...	0	4,420,000		
		20000	0	420,000		
		40000	0	4,000,000		
JUMLAH ANGGARAN PERBELANJAAN MENGURUS			933,539,300	1,188,449,400	1,655	1,655

Butiran (Projek)	Tajuk	Jumlah Anggaran Harga Projek	Perbelanjaan Sebenar 2023	Anggaran Dipinda 2024	Anggaran Tahun 2025	
					Cara Langsung	Pinjaman
(1)	(2)	(3) RM	(4) RM	(5) RM	(6) RM	(7) RM
00800	Kajian-kajian Pelancongan	2,600,000	235,188	1,000,000	115,000	0
01000	Penyelenggaraan dan Pembaikan	10,000,000	0	0	10,000,000	0
01100	Program Penyediaan/Peningkatan Kemudahan Pelancongan	180,340,000	8,254,378	12,952,950	16,330,000	1,000,000
01400	Penyelenggaraan Kemudahan/Infrastruktur	80,000,000	0	0	80,000,000	0
01600	Kerja-kerja Awalan	3,000,000	0	0	3,000,000	0
01900	Pembangunan Ecotourism	101,458,000	2,921,906	9,422,000	25,590,000	0
02800	Program Peningkatan Kemudahan Homestay	9,600,000	438,650	2,708,290	2,200,000	0
40600	Program Pemuliharaan/Pemugaran Tinggalan Sejarah	69,060,000	52,352	2,705,570	5,300,000	0
41300	Taman Seni Budaya Negeri-negeri	13,700,000	0	0	900,000	0
41400	Akademi Seni Budaya dan Warisan Kebangsaan (ASWARA)	16,400,000	400,000	2,500,000	2,500,000	0
41700	Istana Budaya	115,000,000	1,000,000	10,000,000	20,500,000	0
49000	Perbadanan Kemajuan Kraftangan Malaysia	24,800,000	525,000	1,900,000	9,000,000	0
80001	PPP/PFI	197,467,750	39,493,246	39,494,000	39,494,000	0
94000	Pemasaran dan Promosi	140,000,000	28,400,000	29,000,000	14,000,000	0
JUMLAH ANGGARAN PERBELANJAAN PEMBANGUNAN		963,425,750	81,720,720	111,682,810	228,929,000	1,000,000

Kementerian Peralihan Tenaga dan Transformasi Air

Maksud Bekalan/Pembangunan 33

CARTA PERBELANJAAN SEBENAR (2021 – 2022) DAN PERUNTUKAN (2024 – 2025) BAGI MENGURUS DAN PEMBANGUNAN



VISI

Peneraju tadbir urus bekalan elektrik dan air yang mampan serta inklusif dalam menjamin kesejahteraan negara.

MISI

- (i) Mengurus dan mengawal selia industri bekalan elektrik secara strategik dengan mengoptimumkan tenaga boleh baharu dan kecekapan tenaga bagi menjamin perkhidmatan yang berdaya harap, mampu bayar dan lestari; dan
- (ii) Memastikan kelestarian dan keterjaminan air melalui dasar dan pengukuhan tadbir urus.

PELANGGAN

- (i) Kementerian/Agensi Kerajaan Persekutuan/Negeri
- (ii) Kerajaan Negeri
- (iii) Orang Awam
- (iv) Pertubuhan Bukan Kerajaan
- (v) Sektor Swasta/Pemain Industri

KERANGKA KEBERHASILAN KEMENTERIAN

PRESTASI OUTCOME KEMENTERIAN

Outcome 1 : Bekalan elektrik yang berdaya harap, mampu bayar dan lestari

Petunjuk Prestasi Utama	2023 (Sebenar)	2024 (Sasaran)	2025 (Sasaran)
System Average Interruption Index (SAIDI) di Semenanjung Malaysia (minit/pengguna/tahun)	46.10	48.00	48.00
Peratusan Penjimatan Tenaga Elektrik Tahunan Pelan Tindakan Kecekapan Tenaga Negara (NEEAP) berbanding <i>business-as-usual</i> (BAU) (%)	5.93	7.10	8.00
Peningkatan peratusan kapasiti terpasang Tenaga Boleh Baharu (TBB) dalam pembekalan elektrik negara (%)	25.95	26.00	28.00

Outcome 2 : Pengurusan air yang mampan, berdaya harap dan menyeluruh

Petunjuk Prestasi Utama	2023 (Sebenar)	2024 (Sasaran)	2025 (Sasaran)
Jumlah penduduk yang dilindungi daripada risiko banjir hasil pelaksanaan projek Rancangan Tebatan Banjir (RTB) (bilangan)	18,000	173,000	195,000
Peratusan liputan perkhidmatan pembedugan yang disediakan di bandar-bandar utama (%)	86.90	87.20	87.50
Peratusan liputan perkhidmatan bekalan air terawat (%)	97.10	97.10	97.10

PROGRAM 1 : PENGURUSAN

PRESTASI OUTCOME PROGRAM

Outcome : Penyampaian perkhidmatan yang berkesan

Petunjuk Prestasi Utama	2023 (Sebenar)	2024 (Sasaran)	2025 (Sasaran)
Peratusan pencapaian Piagam Pelanggan (%)	100.00	90.00	90.00
Indeks Kepuasan Pelanggan (%)	88.50	90.00	90.00

Aktiviti 1 : Khidmat Pengurusan

- Fungsi :
- (a) Melaksana perkhidmatan pentadbiran dan kewangan, pengurusan sumber manusia, teknologi maklumat dan pemantauan projek pembangunan; dan
 - (b) Menyedia dan melaksana perancangan dasar, peraturan dan program Kementerian.

PROGRAM 2 : PEMBANGUNAN TENAGA

PRESTASI OUTCOME PROGRAM

Outcome : *Perkhidmatan bekalan elektrik yang cekap, kos efektif dan mesra alam*

Petunjuk Prestasi Utama	2023 (Sebenar)	2024 (Sasaran)	2025 (Sasaran)
Pemasangan meter pintar di Semenanjung (bilangan)	873,740	600,000	800,000
Jumlah kapasiti TBB dalam sumber penjanaan elektrik (Megawatt/MW)	10,581	11,000	11,500
Penjimatan tenaga elektrik terkumpul sebanyak 52,233 Gigawatt-jam (GWj) di bawah Pelan Tindakan Kecekapan Tenaga (NEEAP) (GWj)	39,996	39,842	52,233

Aktiviti 1 : Pengurusan Tenaga

- Fungsi :
- (a) Menggubal dan melaksana dasar/strategi bagi memastikan industri bekalan elektrik yang berkualiti, cekap, selamat dan berdaya harap;
 - (b) Menggalak penggunaan TBB dan amalan cekap tenaga bagi meminimumkan kesan negatif penjanaan elektrik terhadap alam sekitar; dan
 - (c) Menyelaras perancangan tenaga negara serta mengawasi pelaksanaan projek pembangunan.

Aktiviti 2 : Tenaga Lestari

- Fungsi :
- (a) Menjalankan peranan perancangan dan pembangunan TBB; dan
 - (b) Merangka, menggubal dan menentukan dasar berkaitan tenaga termasuk kecekapan tenaga yang komprehensif dan bersepadu.

PROGRAM 3 : PENGURUSAN AIR DAN PEMBETUNGAN

PRESTASI OUTCOME PROGRAM

Outcome 1 : *Pengurusan aset dan data berkaitan sumber air yang efisien*

Petunjuk Prestasi Utama	2023 (Sebenar)	2024 (Sasaran)	2025 (Sasaran)
Agregat peratusan ketepatan hebahan amaran banjir monsun bagi lembangan yang dipantau sistem Program Ramalan dan Amaran Banjir Negara (PRAB) (% Hit)*	70.00	70.00	70.00
Tahap prestasi data bagi setiap stesen tidak kurang daripada 95% bagi stesen dalam Rangkaian Hidrologi Nasional (RHN) (%)	97.00	97.00	97.00

*% Hit merujuk jarak kepada bilangan ketepatan kenaan hebahan amaran banjir monsun melalui sistem PRAB

Outcome 2 : Bekalan air terawat yang efisien

Petunjuk Prestasi Utama	2023 (Sebenar)	2024 (Sasaran)	2025 (Sasaran)
Peratusan Non-Revenue Water (NRW) (%)	34.60	31.50	31.00
Bilangan negeri yang mencapai rizab margin minimum 10% (bilangan)	8	10	9

Outcome 3 : Kemudahan infrastruktur pembedungan yang mencukupi dan efisien

Petunjuk Prestasi Utama	2023 (Sebenar)	2024 (Sasaran)	2025 (Sasaran)
Jumlah air pulih guna bagi tujuan bukan minum yang dimuktamadkan (JLH)*	38.50	37.00	50.00
Jumlah kapasiti sistem pembedungan yang disediakan di bandar-bandar utama (juta PE)**	21.44	21.47	21.88

*JLH merujuk kepada Juta Liter per Hari (JLH)

**PE merujuk kepada singkatan Population Equivalent

Aktiviti 1 : Institut Penyelidikan Air Kebangsaan Malaysia (NAHRIM)

Fungsi : (a) Menyelaras aktiviti penyelidikan dalam bidang air dan persekitarannya; dan
(b) Menyedia khidmat nasihat dan perundingan dalam projek pembangunan yang berkaitan dengan air dan persekitarannya.

Aktiviti 2 : Jabatan Perkhidmatan Pembedungan (JPP)

Fungsi : (a) Merancang dan melaksanakan pembangunan infrastruktur pembedungan negara;
(b) Membangun dan menaik taraf sistem pembedungan untuk pembangunan baharu; dan
(c) Memberi khidmat nasihat teknikal dan memantau projek pembedungan di negeri Sabah dan Sarawak.

Aktiviti 3 : Jabatan Pengairan dan Saliran (JPS)

Fungsi : Mengurus sumber air secara lestari serta maklumat sumber air negara yang bersepadu bagi mengurangkan risiko banjir, bilangan sungai tercemar, runtuh atau kerosakan struktur binaan yang minimum di kawasan pantai serta memastikan bekalan air mencukupi semasa musim kemarau.

Aktiviti 4 : Bekalan Air Ibu Pejabat

Fungsi : (a) Merancang, melaksana, menyelaras dan memantau program/projek pembangunan bekalan air seperti pembangunan sumber air, memantau kualiti air mentah dan air terawat serta program NRW; dan
(b) Memberi khidmat nasihat teknikal kepada Kementerian dan agensi lain dalam perancangan, reka bentuk, pelaksanaan dan pengurusan program bekalan air.

Aktiviti 5 : *Bekalan Air Wilayah Persekutuan Labuan*

Fungsi : Merancang, menyediakan dan menyelenggara kemudahan infrastruktur bekalan air untuk membekal air bersih, selamat dan mencukupi bagi keperluan domestik dan industri.

ANGGARAN PERBELANJAAN MENGURUS BAGI TAHUN 2025 MENGIKUT OBJEK AM

<i>Kod (Objek Am)</i>	<i>Jenis Perbelanjaan</i>	<i>Anggaran Tahun 2024 RM</i>	<i>Anggaran Tahun 2025 RM</i>
10000	Emolumen	145,882,300	154,585,000
20000	Perkhidmatan dan Bekalan	129,544,200	147,115,900
30000	Aset	6,801,000	5,016,000
40000	Pemberian dan Kenaan Bayaran Tetap	57,551,900	55,956,300
50000	Perbelanjaan-perbelanjaan Lain	307,900	1,000
JUMLAH ANGGARAN PERBELANJAAN MENGURUS		340,087,300	362,674,200

ANGGARAN PERBELANJAAN PEMBANGUNAN BAGI TAHUN 2025 MENGIKUT OBJEK AM

<i>Kod (Objek Am)</i>	<i>Jenis Perbelanjaan</i>	<i>Anggaran Tahun 2024 RM</i>	<i>Anggaran Tahun 2025 RM</i>
20000	Perkhidmatan dan Bekalan	461,115,000	454,862,500
30000	Aset	4,048,802,800	3,961,993,500
40000	Pemberian dan Kenaan Bayaran Tetap	80,000,000	174,735,000
JUMLAH ANGGARAN PERBELANJAAN PEMBANGUNAN		4,589,917,800	4,591,591,000

RINGKASAN

Anggaran Perbelanjaan Mengurus	340,087,300	362,674,200
Anggaran Perbelanjaan Pembangunan		
(Cara Langsung)	3,857,175,800	3,612,037,600
(Pinjaman)	732,742,000	979,553,400
JUMLAH ANGGARAN PERBELANJAAN KEMENTERIAN PERALIHAN TENAGA DAN TRANSFORMASI AIR	4,930,005,100	4,954,265,200

Pegawai Pengawal : KETUA SETIAUSAHA, KEMENTERIAN PERALIHAN TENAGA DAN TRANSFORMASI AIR

Butiran	Program/Aktiviti	Kod (Objek Am)	Anggaran	Anggaran	Bil. Jawatan	
			2024	2025	2024	2025
			RM	RM		
010000	PENGURUSAN	...	<u>51,137,000</u>	<u>53,571,300</u>		
		10000	19,009,000	19,095,000	<u>325</u>	<u>325</u>
		20000	28,950,000	31,474,400		
		30000	1,226,000	2,928,900		
		40000	1,952,000	73,000		
010100	Khidmat Pengurusan	...	<u>51,137,000</u>	<u>53,571,300</u>	325	325
		10000	19,009,000	19,095,000		
		20000	28,950,000	31,474,400		
		30000	1,226,000	2,928,900		
		40000	1,952,000	73,000		
020000	PEMBANGUNAN TENAGA	...	<u>10,555,100</u>	<u>10,939,300</u>		
		10000	7,699,400	7,660,600	<u>84</u>	<u>84</u>
		20000	2,455,700	2,878,700		
		40000	400,000	400,000		
020100	Pengurusan Tenaga	...	<u>7,408,400</u>	<u>8,035,500</u>	58	58
		10000	5,487,500	5,461,400		
		20000	1,920,900	2,174,100		
		40000	0	400,000		
020200	Tenaga Lestari	...	<u>3,146,700</u>	<u>2,903,800</u>	26	26
		10000	2,211,900	2,199,200		
		20000	534,800	704,600		
		40000	400,000	0		
030000	PENGURUSAN AIR DAN PEMBETUNGAN	...	<u>217,229,700</u>	<u>215,406,800</u>		
		10000	119,173,900	118,988,400	<u>2,117</u>	<u>2,117</u>
		20000	91,973,000	94,274,300		
		30000	5,575,000	2,087,100		
		40000	199,900	56,000		
		50000	307,900	1,000		
030100	Institut Penyelidikan Air Kebangsaan Malaysia (NAHRIM)	...	<u>18,510,200</u>	<u>19,078,400</u>	173	173
		10000	13,530,100	13,493,900		
		20000	4,784,300	5,234,100		
		30000	175,000	350,000		
		40000	15,400	0		
		50000	5,400	400		
030200	Jabatan Perkhidmatan Pembetungan (JPP)	...	<u>31,769,000</u>	<u>31,729,700</u>	211	211
		10000	13,301,900	13,038,200		
		20000	18,064,100	18,663,900		
		30000	100,000	27,100		
		40000	3,000	0		
		50000	300,000	500		

Pegawai Pengawal : KETUA SETIAUSAHA, KEMENTERIAN PERALIHAN TENAGA DAN TRANSFORMASI AIR

Butiran	Program/Aktiviti	Kod (Objek Am)	Anggaran		Bil. Jawatan	
			2024	2025	2024	2025
			RM	RM		
030300	Jabatan Pengairan dan Saliran (JPS)	...	112,953,400	114,942,900		
		10000	79,100,000	79,180,000	1,486	1,486
		20000	32,093,400	34,212,900		
		30000	1,700,000	1,500,000		
		40000	60,000	50,000		
030400	Bekalan Air Ibu Pejabat	...	13,609,700	9,783,100		
		10000	6,984,900	6,962,300	97	97
		20000	3,008,300	2,770,800		
		30000	3,600,000	50,000		
		40000	16,500	0		
030500	Bekalan Air Wilayah Persekutuan Labuan	...	40,387,400	39,872,700		
		10000	6,257,000	6,314,000	150	150
		20000	34,022,900	33,392,600		
		30000	0	160,000		
		40000	105,000	6,000		
		50000	2,500	100		
040000	PROGRAM KHUSUS	...	61,165,500	61,485,500		
		20000	6,165,500	6,485,500		
		40000	55,000,000	55,000,000		
040100	Bertugas ke Luar Negara	...	3,786,000	3,641,000		
		20000	3,786,000	3,641,000		
040200	Emolumen Kakitangan Kontrak	...	2,379,500	2,844,500		
		20000	2,379,500	2,844,500		
040300	Subsidi Bil Elektrik	...	55,000,000	55,000,000		
		40000	55,000,000	55,000,000		
050000	DASAR BARU	...	0	9,268,300		
		10000	0	8,841,000		
		40000	0	427,300		
050100	Pelarasan Sistem Saraan Perkhidmatan Awam (SSPA)	...	0	9,268,300		
		10000	0	8,841,000		
		40000	0	427,300		
060000	"ONE-OFF"	...	0	12,003,000		
		20000	0	12,003,000		
060100	Kepengerusian ASEAN 2025	...	0	12,003,000		
		20000	0	12,003,000		
JUMLAH ANGGARAN PERBELANJAAN MENGURUS			340,087,300	362,674,200	2,526	2,526

Pegawai Pengawal : KETUA SETIAUSAHA, KEMENTERIAN PERALIHAN TENAGA DAN TRANSFORMASI AIR

Butiran (Projek)	Tajuk	Jumlah Anggaran Harga Projek	Perbelanjaan Sebenar 2023	Anggaran Dipinda 2024	Anggaran Tahun 2025	
					Cara Langsung	Pinjaman
(1)	(2)	(3) RM	(4) RM	(5) RM	(6) RM	(7) RM
Jabatan Pengairan dan Saliran (JPS)						
13200	Peningkatan Inovasi dan Kemajuan Teknologi	63,600,000	1,675,215	10,188,000	8,994,000	0
13400	Pembangunan Sumber Air Negara	107,200,000	8,779,185	19,050,000	10,950,000	0
13500	Pemulihan Empangan	343,500,000	35,732,085	62,000,000	58,900,000	0
13600	Jentera-jentera dan Kelengkapan	73,900,000	38,521	9,344,500	3,096,500	0
13900	Rancangan Kawalan dan Isyarat Bahaya Banjir	721,700,000	65,237,700	108,600,000	65,130,000	0
14100	Bangunan dan Pejabat JPS	3,000,000	5,987	2,000,000	972,000	0
14200	Pemulihan Struktur	8,000,000	237,290	900,000	6,800,000	0
14500	Menaiktaraf Infrastruktur dan Saliran Bandar, Tebatan Banjir	413,510,000	21,409,536	63,278,500	48,330,000	0
15000	Kerja-kerja kecil JPS, Pelbagai Negeri	600,000,000	99,803,102	80,000,000	121,037,100	0
15100	Mencegah Hakisan Pantai	1,090,538,665	54,304,695	248,690,000	248,030,000	0
15200	Memperbaiki, Mengindah, Membersih dan Merawat Air Sungai-sungai dan Infrastruktur MASMA	1,707,940,200	110,222,407	171,922,000	118,353,200	40,900
15300	Mengorek Kuala-kuala Sungai	2,086,654,000	206,054,583	172,500,000	319,400,000	0
15400	Rancangan Pengurusan Sungai Saliran Mesra Alam	1,038,777,066	26,390,379	89,470,000	46,350,000	0
16700	Rancangan Tebatan Banjir (RTB) dan Saliran Bandar	11,926,563,440	547,595,960	1,060,836,000	887,642,300	0
16800	Projek Tebatan Banjir Berkeutamaan Tinggi	11,628,363,000	0	216,639,700	754,979,000	0
16900	Penyelidikan dan Pembangunan	105,220,700	5,731,011	31,746,000	19,107,500	0
Jumlah Jabatan Pengairan dan Saliran (JPS)		31,918,467,071	1,183,217,656	2,347,164,700	2,718,071,600	40,900

Pegawai Pengawal : KETUA SETIAUSAHA, KEMENTERIAN PERALIHAN TENAGA DAN TRANSFORMASI AIR

Butiran (Projek)	Tajuk	Jumlah Anggaran Harga Projek	Perbelanjaan Sebenar 2023	Anggaran Dipinda 2024	Anggaran Tahun 2025	
					Cara Langsung	Pinjaman
(1)	(2)	(3) RM	(4) RM	(5) RM	(6) RM	(7) RM
Bekalan Air						
06400	Rancangan Bekalan Air Negeri Johor	1,688,820,000	60,502,067	31,200,000	34,500,000	0
06500	Rancangan Bekalan Air Negeri Kedah	1,581,125,732	140,309,624	158,717,300	28,600,200	50,023,100
07400	Rancangan Bekalan Air Negeri Melaka	916,778,120	48,884,349	150,600,000	110,600,000	0
20000	Rancangan Bekalan Air Negeri Kelantan	1,198,100,000	268,727	11,200,000	15,600,000	500,000,000
21000	Rancangan Bekalan Air Negeri Sembilan	473,321,470	14,881,215	10,606,000	11,800,000	0
22000	Rancangan Bekalan Air Negeri Pahang	1,023,045,103	31,043,912	28,256,000	15,900,000	30,600,200
23000	Rancangan Bekalan Air Negeri Perak	1,700,000,000	0	0	1,000,000	0
25000	Rancangan Bekalan Air Negeri Terengganu	45,000,000	0	4,600,000	0	2,600,000
26000	Rancangan Bekalan Air Negeri Pulau Pinang	1,368,130,000	21,953,671	30,500,000	10,600,000	0
27000	Rancangan Bekalan Air Labuan	534,180,159	4,844,027	7,650,000	14,250,000	0
28000	Rancangan Bekalan Air Sabah	2,949,996,328	226,283,236	255,350,000	500,000	174,860,200
29000	Rancangan Bekalan Air Sarawak	1,433,848,056	67,296,113	124,051,000	0	27,350,000
30000	Penyaluran Air Antara Negeri	3,923,575,000	2,238,657	10,000,000	5,000,000	0
31000	Rancangan Bekalan Air Negeri Perlis	105,606,270	15,263,207	35,000,000	0	11,000,000
33000	Menaiktaraf dan Membaiki Empangan Berisiko Tinggi	63,800,000	0	15,400,000	14,100,000	0
96000	Bahagian Bekalan Air	3,000,000	567,687	1,000,000	500,000	0
Jumlah Bekalan Air		19,008,326,238	634,336,492	874,130,300	262,950,200	796,433,500

Pegawai Pengawal : KETUA SETIAUSAHA, KEMENTERIAN PERALIHAN TENAGA DAN TRANSFORMASI AIR

Butiran (Projek)	Tajuk	Jumlah Anggaran Harga Projek	Perbelanjaan Sebenar 2023	Anggaran Dipinda 2024	Anggaran Tahun 2025	
					Cara Langsung	Pinjaman
(1)	(2)	(3) RM	(4) RM	(5) RM	(6) RM	(7) RM
03400	PPP/PFI	415,217,504	0	30,131,900	30,131,900	0
13700	Tanggungjawab-tanggungjawab Untuk Pengambilan Tanah	134,000,000	97,592	16,015,000	8,112,000	0
14300	Kajian Pra-Kemungkinan	15,000,000	2,000,000	5,000,000	4,500,000	0
17000	NAHRIM	55,297,600	11,377,765	15,630,100	10,092,600	0
40000	Program Kecekapan Tenaga dan Tenaga Diperbaharui	86,734,000	14,000,000	18,800,000	24,098,000	0
41000	Bekalan Elektrik Sabah (BES)	1,875,081,754	288,941,885	285,018,600	103,090,000	0
80000	Projek Pembedungan Negara	14,167,390,542	478,326,803	547,987,000	190,791,300	183,079,000
95000	Non-Revenue Water (NRW) Nasional	4,432,441,118	441,766,696	154,000,000	260,200,000	0
JUMLAH ANGGARAN PERBELANJAAN PEMBANGUNAN		72,107,955,827	3,054,064,889	4,293,877,600	3,612,037,600	979,553,400

(Muka surat ini dibiarkan kosong)

Suruhanjaya Perkhidmatan Pendidikan

Maksud Bekalan 40

CARTA PERBELANJAAN SEBENAR (2021 – 2023) DAN PERUNTUKAN (2024 – 2025) BAGI MENGURUS



VISI

Pihak Berkuasa Melantik yang berwibawa dan mampan bagi perkhidmatan pendidikan.

MISI

Melantik bakat yang terbaik berteraskan sistem pengurusan yang holistik.

PELANGGAN

- (i) Anggota Perkhidmatan Pendidikan
- (ii) Pemohon Pekerjaan Sektor Perkhidmatan Pendidikan
- (iii) Kementerian Pendidikan
- (iv) Kementerian Pendidikan Tinggi

KERANGKA KEBERHASILAN KEMENTERIAN

PRESTASI OUTCOME KEMENTERIAN

Outcome : *Urusan pengambilan dan perkhidmatan Anggota Perkhidmatan Pendidikan (APP) yang berkesan*

Petunjuk Prestasi Utama	2023 (Sebenar)	2024 (Sasaran)	2025 (Sasaran)
Peratusan urusan pengambilan APP yang memenuhi kriteria dan diselesaikan dalam tempoh yang ditetapkan (%)	91.00	91.00	91.00
Peratusan urusan perkhidmatan APP yang memenuhi syarat dan diselesaikan dalam tempoh yang ditetapkan (%)	93.00	93.00	93.00

PROGRAM : URUSAN PENGAMBILAN DAN PERKHIDMATAN ANGGOTA PERKHIDMATAN PENDIDIKAN

PRESTASI OUTCOME PROGRAM

Outcome 1 : *Urusan pengambilan dan perkhidmatan yang teratur*

Petunjuk Prestasi Utama	2023 (Sebenar)	2024 (Sasaran)	2025 (Sasaran)
Peratusan urusan pengambilan APP yang diselesaikan dalam tempoh yang ditetapkan (%)	92.00	92.00	92.00
Peratusan urusan perkhidmatan APP yang diselesaikan dalam tempoh yang ditetapkan (%)	91.00	91.00	91.00
Peratusan urusan penyelesaian kes tatatertib APP yang diselesaikan dalam tempoh yang ditetapkan (%)	93.00	93.00	93.00

Outcome 2 : *Penyampaian perkhidmatan yang berkesan*

Petunjuk Prestasi Utama	2023 (Sebenar)	2024 (Sasaran)	2025 (Sasaran)
Peratusan pencapaian Piagam Pelanggan (%)	92.00	92.00	92.00
Indeks Kepuasan Pelanggan (%)	95.00	95.00	95.00

Aktiviti 1 : *Pengurusan Am*

Fungsi : Memberi khidmat sokongan bagi hal ehwal pentadbiran am, pengurusan kewangan, personel, ICT, perhubungan awam dan pelaksanaan mesyuarat Suruhanjaya.

Aktiviti 2 : *Urus Setia Cawangan Sabah*

Fungsi : (a) Melaksana urusan pelantikan dan perkhidmatan APP bagi memenuhi keperluan Sektor Perkhidmatan Pendidikan; dan
(b) Menyediakan khidmat sokongan pentadbiran am, kewangan dan pengurusan personel.

Aktiviti 3 : *Urus Setia Cawangan Sarawak*

Fungsi : (a) Melaksana urusan pelantikan dan perkhidmatan APP bagi memenuhi keperluan Sektor Perkhidmatan Pendidikan; dan
(b) Menyediakan khidmat sokongan pentadbiran am, kewangan dan pengurusan personel.

Aktiviti 4 : *Pengambilan dan Perkhidmatan*

Fungsi : Melaksanakan urusan pelantikan, perkhidmatan dan kawalan tatatertib serta kenaikan pangkat Pegawai Perkhidmatan Pendidikan, Pegawai Pendidikan Pengajian Tinggi dan Anggota Kumpulan Pelaksana bagi memenuhi keperluan Sektor Perkhidmatan Pendidikan.

ANGGARAN PERBELANJAAN MENGURUS BAGI TAHUN 2025 MENGIKUT OBJEK AM

<i>Kod (Objek Am)</i>	<i>Jenis Perbelanjaan</i>	<i>Anggaran Tahun 2024 RM</i>	<i>Anggaran Tahun 2025 RM</i>
10000	Emolumen	14,256,300	16,260,600
20000	Perkhidmatan dan Bekalan	6,707,200	7,137,500
30000	Aset	1,044,200	263,500
40000	Pemberian dan Kenaan Bayaran Tetap	16,200	14,300
JUMLAH ANGGARAN PERBELANJAAN MENGURUS SURUHANJAYA PERKHIDMATAN PENDIDIKAN		22,023,900	23,675,900

Maksud Bekalan 40 – SURUHANJAYA PERKHIDMATAN PENDIDIKAN

Pegawai Pengawal : SETIAUSAHA, SURUHANJAYA PERKHIDMATAN PENDIDIKAN

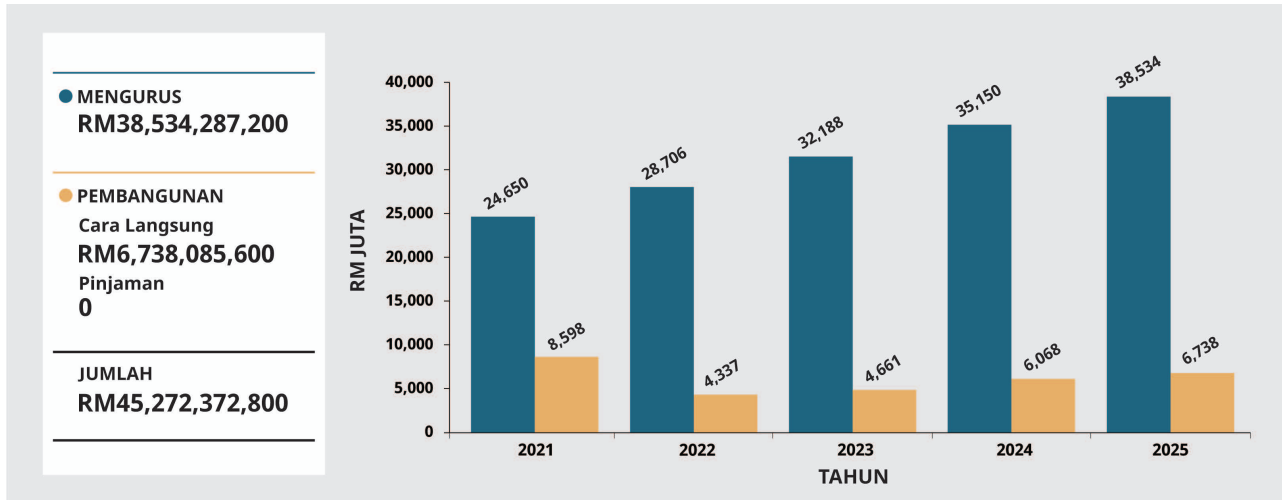
Butiran	Program/Aktiviti	Kod (Objek Am)		Anggaran	Anggaran	Bil. Jawatan	
				2024	2025	2024	2025
				RM	RM		
010000	URUSAN PENGAMBILAN DAN PERKHIDMATAN ANGGOTA PERKHIDMATAN PENDIDIKAN	<u>22,023,900</u>	<u>22,736,700</u>		
		10000		14,256,300	15,321,400	<u>262</u>	<u>262</u>
		20000		6,707,200	7,137,500		
		30000		1,044,200	263,500		
		40000		16,200	14,300		
010100	Pengurusan Am	<u>10,956,700</u>	<u>9,112,100</u>		
		10000		4,766,800	4,978,000	103	103
		20000		5,189,100	3,893,400		
		30000		990,600	233,400		
		40000		10,200	7,300		
010200	Urus Setia Cawangan Sabah	<u>1,993,200</u>	<u>2,096,300</u>		
		10000		1,554,300	1,516,100	25	25
		20000		402,300	577,200		
		30000		33,600	0		
		40000		3,000	3,000		
010300	Urus Setia Cawangan Sarawak	<u>2,232,500</u>	<u>2,528,000</u>		
		10000		1,442,700	1,494,800	25	25
		20000		766,800	999,100		
		30000		20,000	30,100		
		40000		3,000	4,000		
010400	Pengambilan dan Perkhidmatan	<u>6,841,500</u>	<u>9,000,300</u>		
		10000		6,492,500	7,332,500	109	109
		20000		349,000	1,667,800		
020000	DASAR BARU	<u>0</u>	<u>939,200</u>		
		10000		0	939,200		
020100	Pelarasan Sistem Saraan Perkhidmatan Awam (SSPA)	<u>0</u>	<u>939,200</u>		
		10000		0	939,200		
JUMLAH ANGGARAN PERBELANJAAN MENURUS				<u>22,023,900</u>	<u>23,675,900</u>	<u>262</u>	<u>262</u>

(Muka surat ini dibiarkan kosong)

Kementerian Kesihatan

Maksud Bekalan/Pembangunan 42

CARTA PERBELANJAAN SEBENAR (2021 – 2023) DAN PERUNTUKAN (2024 – 2025) BAGI MENGURUS DAN PEMBANGUNAN



VISI

Negara menggembleng tenaga ke arah kesihatan yang lebih baik.

MISI

- Menerajui dan berusaha bersama-sama untuk memudahkan dan membolehkan rakyat mencapai sepenuhnya potensi mereka dalam kesihatan, menghargai kesihatan sebagai aset paling berharga serta mengambil tanggungjawab dan tindakan positif demi kesihatan mereka; dan
- Memastikan sistem kesihatan berkualiti tinggi, iaitu mengutamakan pelanggan, saksama, tidak membebankan, cekap, wajar mengikut teknologi, boleh disesuaikan mengikut persekitaran, inovatif dengan menekankan sifat penyayang, profesionalisme dan kerja berpasukan, sifat menghormati maruah insan dan penglibatan masyarakat.

PELANGGAN

Orang Awam

KERANGKA KEBERHASILAN KEMENTERIAN

PRESTASI OUTCOME KEMENTERIAN

Outcome 1 : Akses dan kesaksamaan dalam perkhidmatan penjagaan kesihatan

Petunjuk Prestasi Utama	2023 (Sebenar)	2024 (Sasaran)	2025 (Sasaran)
Nisbah doktor perubatan (termasuk pegawai siswazah) kepada penduduk	1:412	1:400	1:400
Nisbah jururawat kepada penduduk	1:279	1:245	1:237
Nisbah katil hospital kepada penduduk	1:481	1:490	1:485

Outcome 2 : Tempoh bertindak (responsiveness) dalam penyampaian perkhidmatan penjagaan kesihatan

Petunjuk Prestasi Utama	2023 (Sebenar)	2024 (Sasaran)	2025 (Sasaran)
Peratusan masa respons ambulan untuk kes kecemasan Prioriti-1 mengikut tempoh yang ditetapkan iaitu 15 minit (%)	38.31	60.00	50.00

Outcome 3 : Pengurusan mortaliti dan morbiditi yang berkesan

Petunjuk Prestasi Utama	2023 (Sebenar)	2024 (Sasaran)	2025 (Sasaran)
Kadar jangkaan hayat lelaki ketika lahir (tahun)	72.50	71.70	72.20
Kadar jangkaan hayat perempuan ketika lahir (tahun)	77.40	76.30	76.90
Kematian ibu hamil bagi 100,000 kelahiran hidup (orang)	-	21.20	21.20

PROGRAM 1 : PENGURUSAN

PRESTASI OUTCOME PROGRAM

Outcome : Penyampaian perkhidmatan yang berkesan

Petunjuk Prestasi Utama	2023 (Sebenar)	2024 (Sasaran)	2025 (Sasaran)
Peratusan pencapaian Piagam Pelanggan (%)	99.00	99.00	99.00
Indeks Kepuasan Pelanggan (%)	90.80	95.00	85.00

Aktiviti 1 : Pengurusan Ibu Pejabat/Negeri

Fungsi : Memberi khidmat sokongan dan nasihat dalam bidang pengurusan.

Aktiviti 2 : Sumber Manusia

Fungsi : Merancang dan mengurus hal ehwal pentadbiran sumber manusia secara optimum, berintegriti, berpengetahuan dan berkemahiran.

Aktiviti 3 : Kewangan

Fungsi : Memastikan pengurusan kewangan dilaksanakan secara teratur dan efisien berdasarkan peraturan kewangan semasa yang berkuat kuasa.

Aktiviti 4 : Pengurusan Latihan

Fungsi : Menyedia tenaga manusia yang terlatih dan kompeten melalui pelbagai program latihan bagi menyokong sistem penyampaian kesihatan negara.

Aktiviti 5 : Pengurusan Maklumat

Fungsi : Menyedia perkhidmatan ICT yang komprehensif bagi menyokong perkhidmatan penjagaan kesihatan.

Aktiviti 6 : Pembangunan Kompetensi

Fungsi : Melaksanakan pembangunan kompetensi dan potensi sebagai usaha membudayakan pembelajaran berterusan dan pembangunan kerjaya personel Kementerian.

PROGRAM 2 : PERUBATAN

PRESTASI OUTCOME PROGRAM

Outcome 1 : Pengurusan mortaliti dan morbiditi di hospital KKM yang berkesan

Petunjuk Prestasi Utama	2023 (Sebenar)	2024 (Sasaran)	2025 (Sasaran)
Insiden <i>massive post partum haemorrhage</i> selepas kelahiran anak (%)	0.42	0.50	0.50
Kadar kematian kanak-kanak berumur antara 1 bulan dan 5 tahun (yang sebelumnya sihat) disebabkan oleh <i>community acquired pneumonia</i> (%)	0.03	0.01	0.05

Outcome 2 : Perkhidmatan perubatan yang mudah diakses, saksama dan berkualiti di hospital KKM

Petunjuk Prestasi Utama	2023 (Sebenar)	2024 (Sasaran)	2025 (Sasaran)
Peratusan pengisian (bilangan) tiga kepakaran asas di hospital daerah KKM (%)	-	-	2.00
Peratusan jumlah pakar perubatan telah diwartakan kepada jumlah doktor keseluruhan di dalam KKM (%)	-	-	20.00

Outcome 3 : Perkhidmatan pelanggan yang cekap dan berkesan di hospital KKM

Petunjuk Prestasi Utama	2023 (Sebenar)	2024 (Sasaran)	2025 (Sasaran)
Peratusan penyediaan laporan perubatan mengikut masa yang ditetapkan (%)	92.28	90.00	90.00
Peratusan pesakit menunggu 90 minit untuk berjumpa doktor di klinik pakar di hospital negeri/berpakar (%)	90.15	90.00	90.00

Aktiviti 1 : Pengurusan Perubatan Ibu Pejabat/Negeri

Fungsi : Merancang, menyelaras, memantau dan menilai pelaksanaan program rawatan perubatan, pengurusan aduan dan aktiviti penguatkuasaan secara cekap, berkesan dan mudah diperolehi oleh pelanggan.

Aktiviti 2 : Pengurusan Hospital

Fungsi : Memastikan perkhidmatan yang disediakan di hospital termasuk pengurusan rekod perubatan pesakit dan penyediaan statistik serta laporan perubatan pesakit adalah sistematik, bersesuaian dan cekap.

Aktiviti 3 : Rawatan Kecemasan dan Pesakit Luar

Fungsi : (a) Menyelaras perkhidmatan kecemasan oleh hospital 24 jam sehari untuk perkhidmatan pra-hospital yang termasuk rawatan pra-hospital, perkhidmatan ambulan, panggilan kecemasan 999, *interfacility transfer*, respons kepada kejadian bencana dan pasukan perlindungan perubatan; dan
(b) Menyelaras perkhidmatan kecemasan oleh hospital 24 jam sehari dalam hospital yang merangkumi perkhidmatan saringan pesakit sebelum dirawat di zon yang sesuai, rawatan kecemasan dan definitif kepada pesakit yang mengalami kemalangan trauma, masalah perubatan, masalah penderaan dan rawatan di wad pemerhatian.

Aktiviti 4 : Rawatan Am Pesakit Dalam

Fungsi : Menyedia perkhidmatan diagnosis, penjagaan dan pemulihan yang bersesuaian, mencukupi, selesa, berkesan dan mudah diperolehi oleh orang ramai yang memerlukan *institutional care*.

Aktiviti 5 : Perubatan Am

Fungsi : Menyedia perkhidmatan kepakaran perubatan yang merangkumi perkhidmatan diagnosis, rawatan, pencegahan, penjagaan dan pemulihan yang bersesuaian serta berkesan kepada pesakit dewasa luar di klinik pakar dan pesakit dewasa dalam yang tidak boleh dirawat di jabatan pesakit luar am atau poliklinik.

Aktiviti 6 : Pembedahan Am

Fungsi : Menyedia perkhidmatan kepakaran pembedahan kepada pesakit yang memerlukan rawatan pembedahan bagi mencapai tahap kesihatan optima serta mengurangkan kadar infeksi dan komplikasi selepas pembedahan.

Aktiviti 7 : Obstetrik dan Ginekologi

Fungsi : Menyedia perkhidmatan rawatan obstetrik dan ginekologi termasuk sub-kepakaran bagi memastikan kejayaan kelahiran bayi dan keselamatan ibu bersalin (obstetrik), khususnya kes obstetrik yang berisiko tinggi dan memulihkan pesakit yang mengalami masalah sakit puan (ginekologi).

Aktiviti 8 : *Pediatrik*

Fungsi : Menyedia kepakaran perubatan pediatrik kepada bayi, kanak-kanak dan remaja secara komprehensif bagi mengurangkan kadar kematian bayi baru lahir dan kesan jangka panjang penyakit.

Aktiviti 9 : *Ortopedik*

Fungsi : Menyedia perkhidmatan diagnosis, pengurusan terapeutik dan rehabilitasi yang bermutu tinggi kepada pesakit yang mengalami trauma dan penyakit yang berhubung dengan sistem otot rangka dan penggerak.

Aktiviti 10 : *Anaesthesiologi dan Rawatan Rapi*

Fungsi : Memberi rawatan pra-pembiusan, pembiusan semasa pembedahan dan selepas pembedahan serta rawatan rapi yang komprehensif dan efektif kepada pesakit.

Aktiviti 11 : *Oftalmologi*

Fungsi : (a) Memberi perkhidmatan oftalmologi untuk mengurangkan kes kecacatan penglihatan yang boleh dielakkan; dan
(b) Memperbaiki keadaan pesakit yang kurang daya penglihatan dan menghadapi penyakit mata yang lain.

Aktiviti 12 : *Otorinolaringologi (ENT)*

Fungsi : Memberi rawatan pembedahan ENT yang komprehensif dan efektif kepada pesakit yang mengalami masalah telinga, hidung dan tekak agar dapat meningkatkan kualiti hidup, kadar pertumbuhan dan pemulihan.

Aktiviti 13 : *Dermatologi*

Fungsi : Menyedia perkhidmatan kepakaran dermatologi yang merangkumi perkhidmatan diagnosis, rawatan, pencegahan, penjagaan, pemulihan dan pendidikan yang bersesuaian serta berkesan kepada pesakit luar di klinik pakar dan pesakit dalam yang tidak boleh dirawat di jabatan pesakit luar am atau poliklinik.

Aktiviti 14 : *Neurologi*

Fungsi : Menyedia perkhidmatan diagnosis, rawatan, penjagaan dan pemulihan yang bersesuaian serta berkesan dan memastikan semua pesakit yang menghidap penyakit neurologi yang menerima rawatan di hospital mendapat rawatan yang sewajarnya.

Aktiviti 15 : Nefrologi

Fungsi : Menyedia perkhidmatan nefrologi yang merangkumi diagnosis, rawatan, penjagaan dan pemulihan yang bersesuaian serta berkesan termasuk perkhidmatan hemodialisis dan *continuous ambulatory peritoneal dialysis* untuk pesakit penyakit buah pinggang terutamanya pesakit kegagalan ginjal peringkat akhir yang menerima rawatan di hospital dan rumah.

Aktiviti 16 : Pembedahan Neuro

Fungsi : Memberi rawatan kepada pesakit yang menghidap penyakit atau keadaan yang berkaitan dengan sistem otak dan saraf yang memerlukan rawatan secara pembedahan atau rawatan sewajarnya.

Aktiviti 17 : Urologi

Fungsi : Memberi rawatan pembedahan urologi yang komprehensif dan efektif serta kesedaran kepada pesakit yang mengalami masalah penyakit genitourinari agar dapat meningkatkan kualiti hidup, kadar penyembuhan dan pemulihan.

Aktiviti 18 : Pembedahan Plastik

Fungsi : Memberi rawatan kepakaran pembedahan plastik dan rekonstruktif kepada pesakit yang mempunyai kecacatan semulajadi sejak lahir (*congenital*), yang disebabkan oleh kecederaan (*acquired*) atau menghidap penyakit tertentu seperti ketumbuhan melalui pembedahan rekonstruktif supaya pesakit boleh menjalani kehidupan secara normal.

Aktiviti 19 : Radioterapi dan Onkologi

Fungsi : Merawat pesakit kanser melalui rawatan kemoterapi dan radioterapi dengan tujuan menyembuhkan kesan penyakit kanser, termasuk aspek rawatan paliatif seperti psikologi, kaunseling dan *hospice care*.

Aktiviti 20 : Pengimejan Diagnostik

Fungsi : Menyedia perkhidmatan pengimejan diagnostik yang cekap, tepat, berkualiti, berteknologi dan berkesan bagi menyokong perawatan pesakit di samping menekankan aspek keselesaan dan keselamatan pesakit.

Aktiviti 21 : Patologi

Fungsi : Menyedia perkhidmatan makmal yang selamat, sempurna, berkesan dan menyeluruh bagi menyokong kepada rancangan program rawatan perubatan.

Aktiviti 22 : Farmasi dan Bekalan

Fungsi : Memastikan semua pesakit memperoleh ubat yang ditetapkan pada tahap kualiti dan kuantiti yang berpatutan dan dalam tempoh masa yang sesuai serta memberi keterangan penggunaan yang berkaitan dengan ubat tersebut.

Aktiviti 23 : Dietetik dan Sajian

Fungsi : Memastikan makanan dan perkhidmatan klinikal serta promosi kesihatan pemakanan dilaksanakan secara berkualiti dengan mengutamakan pelanggan.

Aktiviti 24 : Kardiotorasik

Fungsi : Menyedia perkhidmatan pembedahan kardiotorasik, kardiologi dan *perfusion anesthesia* yang komprehensif supaya dapat mengurangkan morbiditi dan *premature mortality* yang disebabkan oleh penyakit jantung yang boleh dirawat secara pembedahan atau perubatan.

Aktiviti 25 : Perubatan Nuklear

Fungsi : Meningkatkan taraf perkhidmatan perubatan nuklear dari segi diagnosis, rawatan dan pemulihan yang berkualiti, tepat, selamat dan moden kepada pesakit agar mencapai tahap pemulihan yang optima.

Aktiviti 26 : Perubatan Respiratori

Fungsi : Menyedia perkhidmatan kepakaran perubatan respiratori yang merangkumi perkhidmatan diagnosis, rawatan, pencegahan, penjagaan, pemulihan dan pendidikan yang bersesuaian serta berkesan kepada pesakit luar di klinik pakar dan pesakit dalam yang tidak boleh dirawat di jabatan pesakit luar am atau poliklinik.

Aktiviti 27 : Psikiatri dan Kesihatan Mental

Fungsi : (a) Menyedia perkhidmatan kepakaran psikiatri dan kesihatan mental yang merangkumi perkhidmatan diagnosis, rawatan, pencegahan, penjagaan, pemulihan dan pendidikan yang bersesuaian serta berkesan kepada pesakit luar di klinik pakar dan pesakit dalam yang tidak boleh dirawat di jabatan pesakit luar am atau poliklinik; dan
(b) Meningkatkan kualiti perkhidmatan rawatan pesakit psikiatri dan kesihatan mental di komuniti dan klinik kesihatan dengan penglibatan ahli keluarga dalam perawatan.

Aktiviti 28 : Perubatan Rehabilitasi dan Perubatan Tradisional dan Komplimentari

Fungsi : Menyedia perkhidmatan kepakaran perubatan respiratori yang merangkumi perkhidmatan diagnosis, rawatan, pencegahan, penjagaan, pemulihan dan pendidikan yang bersesuaian serta berkesan kepada pesakit luar di klinik pakar dan pesakit dalam yang tidak boleh dirawat di jabatan pesakit luar am atau poliklinik.

Aktiviti 29 : Perubatan Transfusi Darah

- Fungsi :
- (a) Mewujud dan mengekalkan penderma darah sukarelawan yang selamat dari kumpulan berisiko rendah;
 - (b) Menyedia komponen dan produk darah yang selamat, mencukupi dan berkualiti;
 - (c) Melaksana prosedur saringan, pemprosesan, penstoran dan keserasian darah mengikut piawaian antarabangsa; dan
 - (d) Mewujud rangkaian perkhidmatan transfusi perubatan di seluruh negara dan menyumbang kepada perkhidmatan *cell therapy* melalui Tabung Darah Tali Pusat dan National Stem Cell Coordinating Centre (NSCCC).

Aktiviti 30 : Perubatan Forensik

- Fungsi :
- Menyedia perkhidmatan perubatan forensik yang cekap, berkesan bagi menampung keperluan sistem perundangan dan meningkatkan piawaian kualiti sejajar dengan kemajuan teknologi.

PROGRAM 3 : KESIHATAN AWAM

PRESTASI OUTCOME PROGRAM

Outcome 1 : Pencegahan dan kawalan penyakit berjangkit yang berkesan serta pengukuhan kesiapsiagaan menghadapi krisis kesihatan

Petunjuk Prestasi Utama	2023 (Sebenar)	2024 (Sasaran)	2025 (Sasaran)
Peratusan daerah dengan liputan imunisasi Measles, Mumps & Rubella (MMR) dos 1 melebihi 95 (%)	-	50.00	50.00
Peratusan kadar sukses rawatan tuberkulosis (TB) dalam kalangan warganegara Malaysia (%)	86.50	90.00	90.00
Peratusan sampel yang dikemukakan oleh lokasi sentinel bagi aktiviti Survelan Influenza-Like Illness (ILI) (%)	-	-	80.00

Outcome 2 : Pencegahan dan kawalan penyakit tidak berjangkit yang berkesan

Petunjuk Prestasi Utama	2023 (Sebenar)	2024 (Sasaran)	2025 (Sasaran)
Peratusan kanak-kanak dalam Program Pemulihan Kanak-kanak Kekurangan Zat Makanan (PPKZM) yang berjaya meningkat berat badan berdasarkan standard tumbesaran World Health Organization (WHO) 2006 (%)	78.50	73.50	76.00
Peratusan pemanggil Talian Krisis Kesihatan Mental Kebangsaan (HEAL) berisiko tinggi mengalami krisis kesihatan mental yang dirujuk ke fasiliti kesihatan dan dibuat tindak susul bagi intervensi dan rawatan (%)	-	30.00	85.00
Peratusan berjaya berhenti merokok melalui Klinik Berhenti Merokok (%)	-	-	35.00

Outcome 3 : Perkhidmatan kesihatan primer yang boleh diakses, saksama dan berkualiti

Petunjuk Prestasi Utama	2023 (Sebenar)	2024 (Sasaran)	2025 (Sasaran)
Peratusan peningkatan penggunaan perkhidmatan konsultasi secara maya di klinik kesihatan (%)	-	-	5.00
Peratusan pesakit yang menunggu dalam tempoh 90 minit sebelum dipanggil untuk berjumpa dengan pegawai perubatan di klinik kesihatan yang dilengkapi dengan sistem pendigitalan (%)	-	90.00	90.00
Peratusan kes Perkhidmatan Perawatan Domisiliari (PPD) dengan peningkatan kefungsiian urus diri (ADL) dalam tempoh tiga (3) bulan dengan menggunakan skor Modified Bartel Index (%)	-	65.00	70.00

Outcome 4 : Memperkukuh kesedaran kesihatan dan pemeraksanaan masyarakat

Petunjuk Prestasi Utama	2023 (Sebenar)	2024 (Sasaran)	2025 (Sasaran)
Peratusan Sukarelawan MyCHAMPION (KKM) yang telah dilatih melaksanakan sekurang-kurangnya empat (4) inisiatif Agenda Nasional Malaysia Sihat (ANMS) (%)	-	50.00	55.00
Peratusan peserta IFitEr kekal hingga akhir intervensi berjaya menurunkan 10% daripada berat badan asal (%)	-	-	15.00
Pelaksanaan perkhidmatan kesejahteraan kesihatan menerusi Wellness on Wheel (WoW) (bilangan)	-	-	850

Aktiviti 1 : Pengurusan Kesihatan Awam Ibu Pejabat/Negeri

Fungsi : Merancang, menyelaras dan memantau pelaksanaan pengurusan sumber selaras dengan dasar kesihatan awam.

Aktiviti 2 : Pembangunan Kesihatan Keluarga

Fungsi : Meningkatkan dan mengekalkan kesihatan fizikal, mental dan sosial individu, keluarga dan komuniti melalui perkhidmatan primer, yang mudah dicapai, bersepadu, gender responsif, mesra pelanggan dan berkualiti.

Aktiviti 3 : Kawalan Penyakit

Fungsi : Mengurangkan morbiditi dan mortaliti akibat penyakit berjangkit, penyakit tidak berjangkit serta kejadian kecemasan kesihatan awam agar ianya tidak menjadi ancaman kepada kesihatan masyarakat.

Aktiviti 4 : Pemakanan

Fungsi : Meningkatkan status pemakanan rakyat Malaysia dan menurunkan *prevalent* penyakit tidak berjangkit berkaitan pemakanan.

Aktiviti 5 : Farmasi dan Bekalan Kesihatan Awam

Fungsi : (a) Meningkatkan akses kepada ubat, vaksin, bukan ubat dan reagen secara sama rata melalui pengurusan yang berkesan; dan
(b) Memastikan penggunaan ubatan penting yang selamat, berkesan, berkualiti dan secara rasional bagi memperbaiki kesihatan rakyat.

Aktiviti 6 : Pendidikan Kesihatan

Fungsi : Meningkatkan kesedaran, pengetahuan dan kemahiran, membentuk sikap positif masyarakat serta menggalakkan amalan cara hidup sihat melalui aktiviti promosi kesihatan yang berkesan.

PROGRAM 4 : KESIHATAN PERGIGIAN

PRESTASI OUTCOME PROGRAM

Outcome 1 : Perkhidmatan pergigian yang berkualiti dan responsif

Petunjuk Prestasi Utama	2023 (Sebenar)	2024 (Sasaran)	2025 (Sasaran)
Peratusan klinik pergigian dengan pensijilan sistem kualiti (%)	93.80	92.00	90.00
Peratusan pelanggan yang berpuas hati dengan perkhidmatan rawatan pergigian yang diterima (%)	97.60	98.00	95.00

Outcome 2 : Pencegahan morbiditi akibat penyakit pergigian

Petunjuk Prestasi Utama	2023 (Sebenar)	2024 (Sasaran)	2025 (Sasaran)
Peratusan murid 6 tahun bebas penyakit karies gigi (%)	46.93	45.00	45.00
Peratusan warga emas mempunyai bilangan gigi sekurang-kurangnya 20 batang gigi yang mendapatkan rawatan di Klinik Pergigian KKM (%)	-	35.00	32.00

Outcome 3 : Akses dan kesaksamaan di dalam perkhidmatan penjagaan kesihatan pergigian

Petunjuk Prestasi Utama	2023 (Sebenar)	2024 (Sasaran)	2025 (Sasaran)
Perluasan akses melalui Pemasarakatan Perkhidmatan Klinik Pergigian Sekolah (PPKPS) (bilangan)	-	70.00	75.00
Peratusan masyarakat terpinggir (Penan dan Orang Asli) yang menerima perkhidmatan kesihatan pergigian (%)	-	7.00	33.00
Peratusan liputan penduduk menerima perkhidmatan asas Kesihatan Pergigian KKM (%)	-	-	25.00

Aktiviti 1 : Pengurusan Kesihatan Pergigian Pejabat/Negeri

Fungsi : Merancang, menyelaras, memantau dan menilai pelaksanaan dasar dan program kesihatan pergigian serta tadbir urus klinikal dan pengurusan sumber.

Aktiviti 2 : Kesihatan Pergigian Primer

Fungsi : Merancang, melaksana, memantau dan menilai serta menyediakan perkhidmatan pergigian primer kepada pesakit luar melalui program penggalakan, pencegahan, rawatan dan pemulihan.

Aktiviti 3 : Kesihatan Pergigian Masyarakat

Fungsi : Merancang, melaksana, memantau dan menilai aktiviti pemfluoridaan air minuman, perkhidmatan pencegahan klinikal kesihatan pergigian, saringan kanser mulut serta aktiviti dan perkhidmatan kesihatan pergigian dalam komuniti.

Aktiviti 4 : Kesihatan Pergigian Kepakaran

Fungsi : Merancang, melaksana, memantau dan menilai serta menyediakan perkhidmatan pergigian kepakaran klinikal di hospital iaitu kepakaran bedah mulut dan maksilofasial, pergigian pediatrik, patologi dan perubatan mulut, pergigian keperluan khas dan pergigian forensik serta perkhidmatan pergigian kepakaran klinikal di fasiliti *non-hospital based* iaitu kepakaran ortodontik, periodontik, pergigian restoratif dan pakar pergigian kesihatan awam.

PROGRAM 5 : PERKHIDMATAN FARMASI

PRESTASI OUTCOME PROGRAM

Outcome : *Perkhidmatan farmasi yang boleh diakses, saksama, berkualiti dan responsif*

Petunjuk Prestasi Utama	2023 (Sebenar)	2024 (Sasaran)	2025 (Sasaran)
Peratusan preskripsi yang berjaya didispens dalam masa 30 minit (%)	95.04	95.00	95.00
Peratusan produk farmaseutikal yang didaftarkan dalam tempoh masa yang ditetapkan (%)	99.42	95.00	95.00
Nisbah ahli farmasi kepada penduduk	1:1,631	1:1,000	1:1,000

Aktiviti 1 : Pengurusan Perkhidmatan Farmasi Ibu Pejabat/Negeri

Fungsi : Membangun, menyelaras dan memantau pelaksanaan dasar melalui pengurusan sumber yang efisien selaras dengan visi dan misi program perkhidmatan farmasi.

Aktiviti 2 : Amalan dan Perkembangan Farmasi

Fungsi :

- (a) Mengurus amalan farmasi dari segi pemilihan, perolehan, penyelarasan harga ubat dan pengukuhan aktiviti penjagaan farmaseutikal;
- (b) Memastikan universiti yang menawarkan program farmasi mendapat pengiktirafan penuh; dan
- (c) Melaksana pendaftaran ahli farmasi untuk tujuan praktis.

Aktiviti 3 : Penguatkuasaan Farmasi

Fungsi : Menyelaras dan melaksana aktiviti penguatkuasaan, pelesenan dan kawalan iklan ke atas produk kesihatan, kosmetik dan bahan terkawal berdasarkan undang-undang semasa yang berkuat kuasa.

Aktiviti 4 : Farmasi Regulatori

Fungsi : Menyelaras dan melaksana aktiviti pendaftaran, pelesenan dan pemantauan bagi memastikan produk farmaseutikal termasuk produk tradisional dan kosmetik yang berada di pasaran adalah selamat, berkualiti dan berkesan.

PROGRAM 6 : PENYELIDIKAN DAN SOKONGAN TEKNIKAL

PRESTASI OUTCOME PROGRAM

Outcome 1 : Infrastruktur kesihatan yang berfungsi dengan selamat

Petunjuk Prestasi Utama	2023 (Sebenar)	2024 (Sasaran)	2025 (Sasaran)
Peratusan peralatan dan sistem kejuruteraan berada dalam keadaan baik dan berfungsi (%)	98.23	95.00	95.00

Outcome 2 : Dasar dan sistem kesihatan yang mampan

Petunjuk Prestasi Utama	2023 (Sebenar)	2024 (Sasaran)	2025 (Sasaran)
Peratusan bukti saintifik dari penyelidikan yang telah dikemukakan kepada <i>stakeholders</i> untuk penambahbaikan perkhidmatan kesihatan kepada rakyat (%)	100.00	85.00	85.00
Peratusan Pencapaian Pembangunan Maklumat dan Kertas-Kertas Dasar Untuk Sistem Kesihatan di Bahagian Perancangan (%)	100.00	85.00	85.00

Aktiviti 1 : Pengurusan Penyelidikan dan Sokongan Teknikal Ibu Pejabat/Negeri

Fungsi : Merancang, membangun, mengawal dan menyelaras aktiviti penyelidikan dan sokongan teknikal di Kementerian.

Aktiviti 2 : Kejuruteraan dan Kawal Selia Radiasi Perubatan

Fungsi : Merancang, melaksana, mengawal selia, menyelaras dan menilai aktiviti kejuruteraan kesihatan umum dan kejuruteraan kemudahan dengan menguatkuasa Akta Pelesenan Tenaga Atom 1984 [Akta 304].

Aktiviti 3 : Penyelidikan

Fungsi : Menyedia bukti hasil penyelidikan kesihatan melalui aktiviti penyelidikan untuk menggubal dan menilai dasar kesihatan.

Aktiviti 4 : Perancangan

Fungsi : Membangun, merancang dan melaksana pembangunan dasar, fasiliti kesihatan dan Sistem Maklumat Kesihatan Bersepadu secara cekap, berkesan dan bertepatan masa.

Aktiviti 5 : Pihak Berkuasa Peranti Perubatan

Fungsi : Mengawal selia industri peranti perubatan dengan penguatkuasaan akta bagi memastikan keselamatan orang awam dan prestasi peranti perubatan terjamin.

PROGRAM 7 : KESELAMATAN DAN KUALITI MAKANAN

PRESTASI OUTCOME PROGRAM

Outcome : Makanan di pasaran tempatan dan eksport selamat dan berkualiti

Petunjuk Prestasi Utama	2023 (Sebenar)	2024 (Sasaran)	2025 (Sasaran)
Peratusan penolakan konsainan makanan yang diberi sijil eksport (%)	0.10	1.00	0.50
Peratusan produk makanan yang dipantau mematuhi Akta Makanan 1983 dan Peraturan-Peraturan Makanan 1985 (%)	97.00	90.00	90.00

Aktiviti 1 : Pengurusan Keselamatan dan Kualiti Makanan Ibu Pejabat/Negeri

Fungsi : Menyedia personel yang berkemahiran dan mencukupi untuk menjalankan aktiviti keselamatan dan kualiti makanan seluruh negara.

Aktiviti 2 : Pematuhan dan Pembangunan Industri

Fungsi :

- (a) Memantau dan menjalankan penguatkuasaan ke atas makanan import dan domestik serta premis makanan bagi memastikan kepatuhan terhadap Akta Makanan 1983 dan peraturan-peraturan di bawahnya serta penguatkuasaan ke atas juruanalisis makanan bagi memastikan kepatuhan terhadap Akta Juruanalisis Makanan 2011 dan peraturan-peraturan di bawahnya;
- (b) Memperkukuh tindakan pencegahan keracunan makanan dan penyakit bawaan makanan di sepanjang rangkaian perkhidmatan makanan;
- (c) Membangun dan melaksana skim pensijilan, pelesenan berkaitan keselamatan dan kualiti makanan; dan
- (d) Menjalankan kawalan ke atas makanan eksport bagi memenuhi keperluan negara pengimport.

Aktiviti 3 : Dasar, Perancangan Strategik dan Standard CODEX

- Fungsi :
- (a) Membangun dan mengemaskini dasar dan pelan perancangan strategik bagi kawalan keselamatan makanan negara dan penyampaian pendidikan kepada industri makanan dan pengguna;
 - (b) Memastikan perundangan makanan selaras dengan keperluan semasa dan perkembangan standard makanan antarabangsa berasaskan bukti saintifik bagi melindungi kesihatan rakyat dan memudahkan perdagangan makanan;
 - (c) Menjana data bagi keperluan saintifik melalui perkhidmatan analisis makanan dan surveilan bagi menyokong pelaksanaan kawalan keselamatan dan kualiti makanan negara; dan
 - (d) Mempertahan kepentingan negara di peringkat serantau dan antarabangsa dalam penggubalan standard makanan antarabangsa CODEX.

ANGGARAN PERBELANJAAN MENGURUS BAGI TAHUN 2025 MENGIKUT OBJEK AM

<i>Kod (Objek Am)</i>	<i>Jenis Perbelanjaan</i>	<i>Anggaran Tahun 2024 RM</i>	<i>Anggaran Tahun 2025 RM</i>
10000	Emolumen	21,753,736,300	24,118,372,500
20000	Perkhidmatan dan Bekalan	12,565,757,600	13,356,423,200
30000	Aset	121,750,000	126,000,000
40000	Pemberian dan Kenaan Bayaran Tetap	708,853,900	933,391,500
50000	Perbelanjaan-perbelanjaan Lain	84,000	100,000
JUMLAH ANGGARAN PERBELANJAAN MENGURUS		35,150,181,800	38,534,287,200

ANGGARAN PERBELANJAAN PEMBANGUNAN BAGI TAHUN 2025 MENGIKUT OBJEK AM

<i>Kod (Objek Am)</i>	<i>Jenis Perbelanjaan</i>	<i>Anggaran Tahun 2024 RM</i>	<i>Anggaran Tahun 2025 RM</i>
20000	Perkhidmatan dan Bekalan	3,014,078,200	3,528,889,700
30000	Aset	2,990,560,300	3,143,361,000
40000	Pemberian dan Kenaan Bayaran Tetap	62,996,200	65,834,900
JUMLAH ANGGARAN PERBELANJAAN PEMBANGUNAN		6,067,634,700	6,738,085,600

RINGKASAN

Anggaran Perbelanjaan Mengurus	35,150,181,800	38,534,287,200
Anggaran Perbelanjaan Pembangunan (Cara Langsung)	6,067,634,700	6,738,085,600
JUMLAH ANGGARAN PERBELANJAAN KEMENTERIAN KESIHATAN	41,217,816,500	45,272,372,800

Pegawai Pengawal : KETUA SETIAUSAHA, KEMENTERIAN KESIHATAN

Butiran	Program/Aktiviti	Kod (Objek Am)	Anggaran	Anggaran	Bil. Jawatan	
			2024	2025	2024	2025
			RM	RM		
010000	PENGURUSAN	...	<u>5,777,505,200</u>	<u>4,967,175,100</u>		
		10000	4,760,519,000	3,880,149,600	<u>12,946</u>	<u>12,946</u>
		20000	802,642,200	820,605,500		
		30000	11,000,000	13,000,000		
		40000	203,260,000	253,320,000		
		50000	84,000	100,000		
010100	Pengurusan Ibu Pejabat/Negeri	...	<u>869,192,700</u>	<u>946,015,100</u>		
		10000	692,968,000	769,714,400	2,773	2,773
		20000	161,880,700	161,880,700		
		30000	11,000,000	11,000,000		
		40000	3,260,000	3,320,000		
		50000	84,000	100,000		
010200	Sumber Manusia	...	<u>14,692,200</u>	<u>27,967,200</u>		
		10000	13,514,200	15,232,200	274	274
		20000	1,178,000	12,735,000		
010300	Kewangan	...	<u>4,336,307,600</u>	<u>3,360,349,600</u>		
		10000	3,875,390,500	2,894,420,200	335	335
		20000	460,917,100	465,929,400		
010400	Pengurusan Latihan	...	<u>430,779,300</u>	<u>502,575,400</u>		
		10000	163,679,300	183,475,400	9,335	9,335
		20000	67,100,000	67,100,000		
		30000	0	2,000,000		
		40000	200,000,000	250,000,000		
010500	Pengurusan Maklumat	...	<u>121,392,100</u>	<u>124,010,800</u>		
		10000	12,459,100	13,683,800	169	169
		20000	108,933,000	110,327,000		
010600	Pembangunan Kompetensi	...	<u>5,141,300</u>	<u>6,257,000</u>		
		10000	2,507,900	3,623,600	60	60
		20000	2,633,400	2,633,400		
020000	PERUBATAN	...	<u>12,407,891,700</u>	<u>13,868,948,200</u>		
		10000	10,678,360,300	11,968,919,300	<u>181,162</u>	<u>181,162</u>
		20000	1,727,531,400	1,754,028,900		
		40000	2,000,000	146,000,000		
020100	Pengurusan Perubatan Ibu Pejabat/Negeri	...	<u>141,684,300</u>	<u>146,215,700</u>		
		10000	119,880,800	124,412,200	1,339	1,339
		20000	19,803,500	19,803,500		
		40000	2,000,000	2,000,000		
020200	Pengurusan Hospital	...	<u>2,983,879,400</u>	<u>3,199,058,500</u>		
		10000	1,667,879,400	1,818,114,000	32,409	32,409
		20000	1,316,000,000	1,236,944,500		
		40000	0	144,000,000		

Pegawai Pengawal : KETUA SETIAUSAHA, KEMENTERIAN KESIHATAN

Butiran	Program/Aktiviti	Kod (Objek Am)	Anggaran		Bil. Jawatan	
			2024 RM	2025 RM	2024	2025
020300	Rawatan Kecemasan dan Pesakit Luar	... 10000	837,375,600 837,375,600	976,258,600 976,258,600	14,583	14,583
020400	Rawatan Am Pesakit Dalam	... 10000	1,259,245,100 1,259,245,100	1,383,964,000 1,383,964,000	8,476	8,476
020500	Perubatan Am	... 10000	1,544,832,000 1,544,832,000	1,714,735,300 1,714,735,300	14,817	14,817
020600	Pembedahan Am	... 10000	595,836,400 595,836,400	647,195,000 647,195,000	10,412	10,412
020700	Obstetrik dan Ginekologi	... 10000	629,070,700 629,070,700	711,219,700 711,219,700	17,522	17,522
020800	Pediatrik	... 10000	620,892,300 620,892,300	711,351,700 711,351,700	13,113	13,113
020900	Ortopedik	... 10000	315,456,600 315,456,600	358,079,400 358,079,400	5,120	5,120
021000	Anaesthesiologi dan Rawatan Rapi	... 10000	476,845,500 476,845,500	552,922,800 552,922,800	11,638	11,638
021100	Oftalmologi	... 10000	147,834,400 147,834,400	167,176,900 167,176,900	2,322	2,322
021200	Otorinolaringologi (ENT)	... 10000	96,460,600 96,460,600	107,605,300 107,605,300	1,718	1,718
021300	Dermatologi	... 10000	40,176,600 40,176,600	43,430,100 43,430,100	587	587
021400	Neurologi	... 10000	18,291,600 18,291,600	21,143,900 21,143,900	373	373
021500	Nefrologi	... 10000	60,708,300 60,708,300	69,042,200 69,042,200	3,329	3,329
021600	Pembedahan Neuro	... 10000	31,262,400 31,262,400	34,882,700 34,882,700	659	659
021700	Urologi	... 10000	32,665,700 32,665,700	34,301,800 34,301,800	675	675
021800	Pembedahan Plastik	... 10000	16,427,700 16,427,700	17,746,200 17,746,200	483	483
021900	Radioterapi dan Onkologi	... 10000 20000	146,279,900 123,839,200 22,440,700	168,408,400 138,877,500 29,530,900	1,713	1,713
022000	Pengimejan Diagnostik	... 10000	271,453,400 271,453,400	308,390,800 308,390,800	4,252	4,252
022100	Patologi	... 10000	461,661,600 461,661,600	524,896,700 524,896,700	7,129	7,129
022200	Farmasi dan Bekalan	... 10000	568,808,800 568,808,800	674,984,600 674,984,600	9,400	9,400

Pegawai Pengawal : KETUA SETIAUSAHA, KEMENTERIAN KESIHATAN

Butiran	Program/Aktiviti	Kod (Objek Am)		Anggaran	Anggaran	Bil. Jawatan	
				2024	2025	2024	2025
				RM	RM		
022300	Dietetik dan Sajian	355,434,600	456,372,900		
		10000		117,156,800	127,210,400	2,983	2,983
		20000		238,277,800	329,162,500		
022400	Kardiorasik	61,769,600	69,981,000		
		10000		61,769,600	69,981,000	3,785	3,785
022500	Perubatan Nuklear	12,046,400	14,492,100		
		10000		12,046,400	14,492,100	430	430
022600	Perubatan Respiratori	35,532,300	37,999,400		
		10000		35,532,300	37,999,400	862	862
022700	Psikiatri dan Kesihatan Mental	342,485,600	385,052,200		
		10000		313,216,800	353,204,400	6,445	6,445
		20000		29,268,800	31,847,800		
022800	Perubatan Rehabilitasi dan Perubatan Tradisional dan Komplimentari	151,849,800	166,295,300		
		10000		139,961,500	154,407,000	2,462	2,462
		20000		11,888,300	11,888,300		
022900	Perubatan Transfusi Darah	128,889,600	139,021,700		
		10000		39,037,300	44,170,300	1,426	1,426
		20000		89,852,300	94,851,400		
023000	Perubatan Forensik	22,734,900	26,723,300		
		10000		22,734,900	26,723,300	700	700
030000	KESIHATAN AWAM	5,678,197,600	6,255,478,100		
		10000		4,875,798,500	5,383,372,500	<u>85,750</u>	<u>85,750</u>
		20000		799,399,100	863,105,600		
		30000		3,000,000	3,000,000		
		40000		0	6,000,000		
030100	Pengurusan Kesihatan Awam Ibu Pejabat/Negeri	387,524,100	408,278,300		
		10000		306,955,700	327,709,900	5,277	5,277
		20000		80,568,400	80,568,400		
030200	Pembangunan Kesihatan Keluarga	3,864,885,200	4,247,453,300		
		10000		3,438,553,700	3,803,894,500	60,389	60,389
		20000		426,331,500	443,558,800		
030300	Kawalan Penyakit	950,326,500	1,055,368,700		
		10000		748,243,800	813,828,700	13,632	13,632
		20000		202,082,700	241,540,000		
030400	Pemakanan	57,065,200	66,572,600		
		10000		28,009,100	30,694,600	479	479
		20000		29,056,100	35,878,000		
030500	Farmasi dan Bekalan Kesihatan Awam	339,390,900	390,649,900		
		10000		336,790,600	387,849,600	5,551	5,551
		20000		2,600,300	2,800,300		

Pegawai Pengawal : KETUA SETIAUSAHA, KEMENTERIAN KESIHATAN

Butiran	Program/Aktiviti	Kod (Objek Am)	Anggaran	Anggaran	Bil. Jawatan	
			2024	2025	2024	2025
			RM	RM		
030600	Pendidikan Kesihatan	...	<u>79,005,700</u>	<u>87,155,300</u>		
		10000	17,245,600	19,395,200	422	422
		20000	58,760,100	58,760,100		
		30000	3,000,000	3,000,000		
		40000	0	6,000,000		
040000	KESIHATAN PERGIGIAN	...	<u>1,090,882,700</u>	<u>1,197,876,100</u>		
		10000	1,002,486,400	1,106,484,900	18,719	18,719
		20000	88,396,300	91,391,200		
040100	Pengurusan Kesihatan Pergigian Pejabat/Negeri	...	<u>125,520,600</u>	<u>126,215,500</u>		
		10000	86,549,600	92,371,800	1,460	1,460
		20000	38,971,000	33,843,700		
040200	Kesihatan Pergigian Primer	...	<u>729,564,000</u>	<u>798,399,100</u>		
		10000	700,963,900	765,125,700	8,054	8,054
		20000	28,600,100	33,273,400		
040300	Kesihatan Pergigian Masyarakat	...	<u>63,300,000</u>	<u>73,812,600</u>		
		10000	51,701,700	59,629,100	5,682	5,682
		20000	11,598,300	14,183,500		
040400	Kesihatan Pergigian Kepakaran	...	<u>172,498,100</u>	<u>199,448,900</u>		
		10000	163,271,200	189,358,300	3,523	3,523
		20000	9,226,900	10,090,600		
050000	PERKHIDMATAN FARMASI	...	<u>229,096,400</u>	<u>255,882,500</u>		
		10000	193,880,900	215,635,300	2,208	2,208
		20000	35,215,500	40,247,200		
050100	Pengurusan Perkhidmatan Farmasi Ibu Pejabat/Negeri	...	<u>44,690,600</u>	<u>52,601,400</u>		
		10000	39,114,600	46,847,000	324	324
		20000	5,576,000	5,754,400		
050200	Amalan dan Perkembangan Farmasi	...	<u>50,577,700</u>	<u>53,581,400</u>		
		10000	36,551,600	37,058,000	525	525
		20000	14,026,100	16,523,400		
050300	Penguatkuasaan Farmasi	...	<u>76,292,200</u>	<u>85,464,800</u>		
		10000	68,729,100	76,681,600	848	848
		20000	7,563,100	8,783,200		
050400	Farmasi Regulatori	...	<u>57,535,900</u>	<u>64,234,900</u>		
		10000	49,485,600	55,048,700	511	511
		20000	8,050,300	9,186,200		
060000	PENYELIDIKAN DAN SOKONGAN TEKNIKAL	...	<u>416,278,400</u>	<u>432,533,100</u>		
		10000	158,801,700	173,833,300	2,088	2,088
		20000	182,476,700	181,199,800		
		30000	70,000,000	72,500,000		
		40000	5,000,000	5,000,000		

Pegawai Pengawal : KETUA SETIAUSAHA, KEMENTERIAN KESIHATAN

Butiran	Program/Aktiviti	Kod (Objek Am)		Anggaran	Anggaran	Bil. Jawatan	
				2024	2025	2024	2025
				RM	RM		
060100	Pengurusan Penyelidikan dan Sokongan Teknikal Ibu Pejabat/Negeri	...	10000	515,400	526,500	6	6
060200	Kejuruteraan dan Kawal Selia Radiasi Perubatan	...	10000	204,340,100	212,954,000	359	359
			20000	24,545,100	28,331,100		
			30000	109,795,000	112,122,900		
060300	Penyelidikan	176,189,000	186,158,000	1,500	1,500
			10000	108,073,300	118,042,300		
			20000	68,115,700	68,115,700		
060400	Perancangan	30,233,900	27,894,600	223	223
			10000	25,667,900	26,933,400		
			20000	4,566,000	961,200		
060500	Pihak Berkuasa Peranti Perubatan	...	40000	5,000,000	5,000,000		
070000	KESELAMATAN DAN KUALITI MAKANAN	113,316,500	123,790,200	2,126	2,126
			10000	83,889,500	93,919,000		
			20000	29,427,000	29,871,200		
070100	Pengurusan Keselamatan dan Kualiti Makanan Ibu Pejabat/Negeri	33,213,900	38,086,800	1,976	1,976
			10000	32,089,300	36,863,900		
			20000	1,124,600	1,222,900		
070200	Pematuhan dan Pembangunan Industri	63,302,000	68,551,400	99	99
			10000	51,153,700	56,403,100		
			20000	12,148,300	12,148,300		
070300	Dasar, Perancangan Strategik dan Standard CODEX	16,800,600	17,152,000	51	51
			10000	646,500	652,000		
			20000	16,154,100	16,500,000		
080000	PROGRAM KHUSUS	7,637,013,300	7,925,985,300		
			20000	7,100,669,400	7,365,973,800		
			30000	37,750,000	37,500,000		
			40000	498,593,900	522,511,500		
080100	Bertugas ke Luar Negara	5,000,000	5,000,000		
			20000	5,000,000	5,000,000		
080200	Emolumen Kakitangan Kontrak	2,641,453,900	2,591,453,900		
			20000	2,515,229,400	2,441,453,900		
			40000	126,224,500	150,000,000		
080300	Sumbangan Kepada Badan-badan Lain	88,120,000	88,120,000		
			40000	88,120,000	88,120,000		

Pegawai Pengawal : KETUA SETIAUSAHA, KEMENTERIAN KESIHATAN

Butiran	Program/Aktiviti	Kod (Objek Am)		Anggaran	Anggaran	Bil. Jawatan	
				2024	2025	2024	2025
				RM	RM		
080400	Rawatan Perubatan Pesara Awam Persekutuan	677,649,400	679,127,200		
		20000		603,400,000	604,735,700		
		40000		74,249,400	74,391,500		
080500	Perkhidmatan Sokongan Hospital	144,854,100	148,000,000		
		20000		144,854,100	148,000,000		
080600	Pengoperasian Fasiliti Baharu	66,140,200	138,738,500		
		20000		66,140,200	138,738,500		
080700	Bekalan Perubatan Fasiliti Kesihatan	3,741,445,700	4,003,445,700		
		20000		3,741,445,700	4,003,445,700		
080800	Perolehan Aset/ Harta Modal/ Kenderaan	37,750,000	37,500,000		
		30000		37,750,000	37,500,000		
080900	PeKa B40	80,000,000	80,000,000		
		40000		80,000,000	80,000,000		
081000	Malaysia Healthcare Travel Council (MHTC)	30,000,000	30,000,000		
		40000		30,000,000	30,000,000		
081100	Pusat Kecemerlangan Kesihatan Mental Kebangsaan (NCEMH)	24,600,000	24,600,000		
		20000		24,600,000	24,600,000		
081200	Skim Perubatan MADANI	100,000,000	100,000,000		
		40000		100,000,000	100,000,000		
090000	DASAR BARU	0	1,496,618,600		
		10000		0	1,296,058,600		
		20000		0	200,000,000		
		40000		0	560,000		
090100	Perluasan Komitmen Kewangan KKM	0	200,000,000		
		20000		0	200,000,000		
090200	Pelarasan Sistem Saraan Perkhidmatan Awam (SSPA)	0	1,296,618,600		
		10000		0	1,296,058,600		
		40000		0	560,000		
100000	"ONE-OFF"	0	10,000,000		
		20000		0	10,000,000		
100100	Pembaikan Ambulans KKM	0	8,000,000		
		20000		0	8,000,000		
100200	Kepengerusian ASEAN 2025	0	2,000,000		
		20000		0	2,000,000		

Pegawai Pengawal : KETUA SETIAUSAHA, KEMENTERIAN KESIHATAN

Butiran	Program/Aktiviti	Kod (Objek Am)		Anggaran	Anggaran	Bil. Jawatan	
				2024	2025	2024	2025
				RM	RM		
990000	KOMITMEN KEWANGAN	<u>1,800,000,000</u>	<u>2,000,000,000</u>		
		20000		1,800,000,000	2,000,000,000		
	990100	Konsesi Penswastaaan Makmal	...	<u>1,800,000,000</u>	<u>2,000,000,000</u>		
		Ubat dan Stor	20000	1,800,000,000	2,000,000,000		
JUMLAH ANGGARAN PERBELANJAAN MENGURUS				<u>35,150,181,800</u>	<u>38,534,287,200</u>	<u>304,999</u>	<u>304,999</u>

Maksud Pembangunan 42 – KEMENTERIAN KESIHATAN
Pegawai Pengawal : KETUA SETIAUSAHA, KEMENTERIAN KESIHATAN

P.42

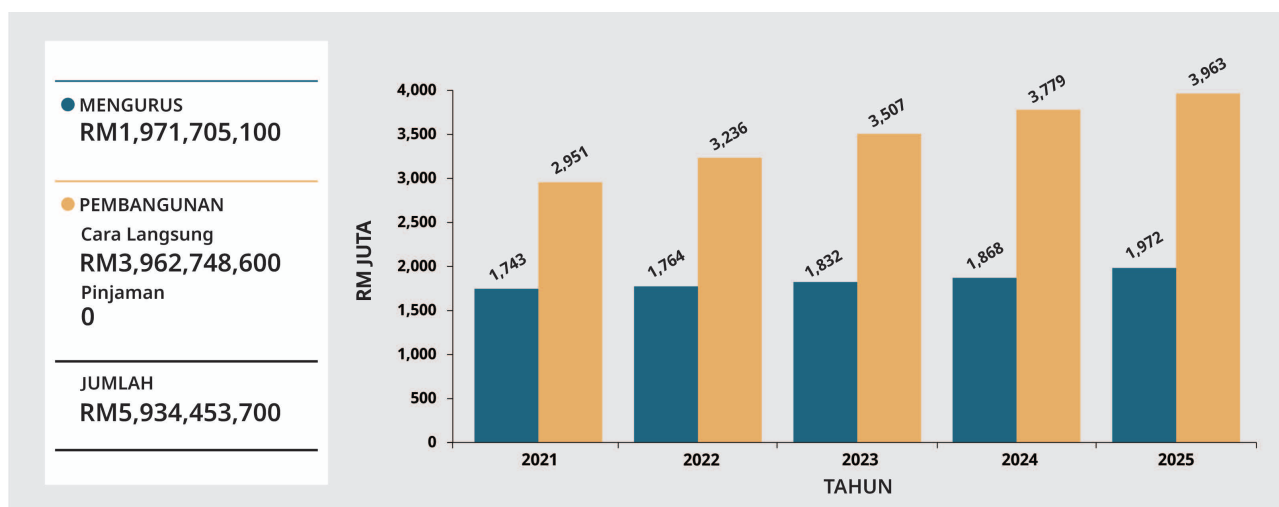
Butiran (Projek)	Tajuk	Jumlah Anggaran Harga Projek	Perbelanjaan Sebenar 2023	Anggaran Dipinda 2024	Anggaran Tahun 2025	
					Cara Langsung	Pinjaman
(1)	(2)	(3) RM	(4) RM	(5) RM	(6) RM	(7) RM
00102	Naiktaraf Projek Latihan	42,761,000	589,562	13,735,272	11,764,000	0
00105	Latihan Dalam Perkhidmatan	241,146,268	33,836,199	60,000,000	59,971,000	0
00201	Perkhidmatan Kesihatan Luar Bandar	2,684,428,354	85,689,640	100,156,856	545,407,100	0
00202	BAKAS	10,045,500	0	0	8,649,000	0
00203	Perkhidmatan Kesihatan Bandar	1,873,882,660	97,452,000	194,051,644	243,745,000	0
00204	Klinik Bergerak	13,950,000	0	60,000	10,259,000	0
00300	Kemudahan Hospital	9,607,875,199	701,054,817	843,555,731	845,061,400	0
00400	Hospital Baharu	4,360,150,705	327,832,868	571,342,107	744,313,900	0
00500	Penyelidikan dan Pembangunan (R&D)	178,460,464	19,733,922	46,599,200	46,863,900	0
00600	Ubahsuai, Naik Taraf dan Pembaikan	977,000,000	275,657,810	41,310,050	407,000,000	0
00700	Perolehan dan Penyelenggaraan Tanah	171,100,000	15,320,363	51,490,000	76,060,000	0
00800	Kemudahan Teknologi Maklumat dan Komunikasi (ICT)	827,756,141	6,792,020	148,795,590	194,553,600	0
00900	Penyelenggaraan Kwarters KKM	35,000,000	0	0	33,723,200	0
00901	Kemudahan Kwarters Luar Bandar	36,527,700	11,558,886	10,734,332	7,468,900	0
00902	Kemudahan Kwarters Bandar	248,503,044	52,639,216	60,357,000	62,820,500	0
00904	Pejabat dan Jabatan Kesihatan	34,353,922	0	89,666	550,000	0
01100	Peralatan dan Kenderaan	4,407,846,201	268,891,554	561,919,386	1,046,497,500	0
01200	PPP/PFI	12,660,240,770	2,392,583,344	2,582,000,000	2,392,377,600	0
09000	Pelbagai Suntikan Modal	4,500,000	1,000,000	0	1,000,000	0
JUMLAH ANGGARAN PERBELANJAAN PEMBANGUNAN		38,415,527,928	4,290,632,202	5,286,196,834	6,738,085,600	0

(Muka surat ini dibiarkan kosong)

Kementerian Perumahan dan Kerajaan Tempatan

Maksud Bekalan/Pembangunan 43

CARTA PERBELANJAAN SEBENAR (2021 – 2023) DAN PERUNTUKAN (2024 – 2025) BAGI MENGURUS DAN PEMBANGUNAN



VISI

Peneraju kemakmuran komuniti bandar dan persekitaran mampan.

MISI

Merealisasikan kemakmuran bersama melalui perumahan berdaya huni, perkhidmatan perbandaran yang mampan dan perkhidmatan kebombaian yang efektif, justeru meningkatkan kualiti hidup rakyat.

PELANGGAN

- (i) Orang Awam
- (ii) Kerajaan Negeri
- (iii) Pihak Berkuasa Tempatan (PBT)

KERANGKA KEBERHASILAN KEMENTERIAN

PRESTASI OUTCOME KEMENTERIAN

Outcome : *Kehidupan komuniti bandar yang mampan*

Petunjuk Prestasi Utama	2023 (Sebenar)	2024 (Sasaran)	2025 (Sasaran)
Tahap pencapaian komuniti bandar mampan (%)	89.00	75.00	75.00
Tahap pencapaian persekitaran bandar mampan (%)	78.00	80.00	80.00

PROGRAM 1 : PENGURUSAN

PRESTASI OUTCOME PROGRAM

Outcome : *Penyampaian perkhidmatan yang berkesan*

Petunjuk Prestasi Utama	2023 (Sebenar)	2024 (Sasaran)	2025 (Sasaran)
Peratusan pencapaian Piagam Pelanggan (%)	98.90	95.00	95.00
Indeks Kepuasan Pelanggan (%)	93.98	90.00	90.00

Aktiviti 1 : *Pengurusan Am*

Fungsi : Melaksana pengurusan pentadbiran, personel dan kewangan dengan efisien dan berkualiti.

Aktiviti 2 : *Institut Latihan Perumahan dan Kerajaan Tempatan (I-KPKT)*

Fungsi : Melaksana latihan mengenai penempatan manusia, persekitaran dan kualiti hidup, perancangan dan pengurusan bandar serta perkhidmatan perbandaran.

PROGRAM 2 : PERSEKITARAN BANDAR MAMPAN

PRESTASI OUTCOME PROGRAM

Outcome 1 : *Perkhidmatan perbandaran yang mampan*

Petunjuk Prestasi Utama	2023 (Sebenar)	2024 (Sasaran)	2025 (Sasaran)
Peratusan pematuhan kelulusan Kebenaran Merancang mengikut Rancangan Pemajuan yang telah diwartakan (%)	93.98	100.00	100.00
Peratusan penyediaan infrastruktur dan kemudahan awam di kawasan PBT (%)	100.00	100.00	100.00
Peratusan penyediaan kawasan hijau yang berfungsi di seluruh negara (%)	100.00	100.00	100.00

Outcome 2 : Persekitaran bersih

Petunjuk Prestasi Utama	2023 (Sebenar)	2024 (Sasaran)	2025 (Sasaran)
Inisiatif pelaksanaan ke arah ekonomi kitaran (<i>circular economy</i>) (bilangan)	9	10	11
Kadar Kitar Semula Kebangsaan (%)	35.38	37.50	40.00
Kadar pengasingan sisa bagi program pengasingan sisa dipunca (%)	0.29	0.15	0.20

Aktiviti 1 : Kerajaan Tempatan

Fungsi : (a) Menyelaras pelaksanaan dasar/pekeliling berkaitan Kerajaan Tempatan di peringkat Kerajaan Negeri dan PBT;
(b) Memberi khidmat nasihat berkaitan fungsi dan peranan PBT untuk mendaya upaya perkhidmatan perbandaran dan pengurusan aduan PBT; dan
(c) Merancang, menyelaras, memantau dan menilai bantuan kewangan.

Aktiviti 2 : Pengurusan Sisa Pepejal Negara

Fungsi : Melaksana dasar, perancangan dan strategi perkhidmatan pengurusan sisa pepejal dan pembersihan awam.

Aktiviti 3 : Perbadanan Pengurusan Sisa Pepejal dan Pembersihan Awam (SWCorp)

Fungsi : Melaksana dasar, perancangan dan strategi perkhidmatan pengurusan sisa pepejal dan pembersihan awam kepada Jabatan Pengurusan Sisa Pepejal Negara.

Aktiviti 4 : Perancangan Bandar dan Desa (PLANMalaysia)

Fungsi : (a) Memberi khidmat nasihat berkaitan penyediaan dokumen bagi tujuan pemajuan, projek-projek khas berkepentingan negara, kajian penyelidikan, garis panduan perancangan, kaedah-kaedah dan panduan pelaksanaan di bawah Akta Perancangan Bandar dan Desa 1976 (Akta 172);
(b) Membekalkan maklumat guna tanah perancangan yang terkini; dan
(c) Memberi khidmat nasihat perancangan di peringkat Persekutuan, Pihak Berkuasa Negeri (PBN) dan PBT bagi perkara berkaitan perancangan bandar dan desa.

Aktiviti 5 : Kemampanan Bandar dan Persekitaran Hijau

Fungsi : Mengkaji, menggubal, menilai, menambah baik dan menyelaras dasar, akta, peraturan, pekeliling, pelan tindakan dan sebagainya berkaitan Kerajaan Tempatan, Pengurusan Sisa Pepejal dan Kemampanan Bandar.

Aktiviti 6 : *Landskap Negara*

Fungsi : Merancang, menyelaraskan, melaksanakan dan mengawal selia pembangunan landskap, keperluan kawasan lapang, kawasan hijau dan kemudahan rekreasi negara.

Aktiviti 7 : *Pembangunan Kampung Baru*

Fungsi : (a) Membangunkan kemudahan infrastruktur asas di Kampung Baru; dan
(b) Menyediakan bantuan dan sokongan kepada pembangunan sosioekonomi masyarakat Kampung Baru.

PROGRAM 3 : KOMUNITI BANDAR MAMPAN

PRESTASI OUTCOME PROGRAM

Outcome 1 : *Perumahan yang berdaya huni*

Petunjuk Prestasi Utama	2023 (Sebenar)	2024 (Sasaran)	2025 (Sasaran)
Peratusan pemilikan rumah mampu milik di bawah seliaan Kementerian (%)	100.00	80.00	80.00
Peratusan penyelesaian aduan penyelenggaraan Program Perumahan Rakyat (PPR) (%)	88.41	70.00	70.00
Jumlah penghuni yang menerima manfaat daripada projek penyelenggaraan rumah kos rendah (bilangan)	280,688	65,000	100,000

Outcome 2 : *Komuniti yang sejahtera*

Petunjuk Prestasi Utama	2023 (Sebenar)	2024 (Sasaran)	2025 (Sasaran)
Peratusan pencapaian peningkatan pendapatan kumpulan B40 Bandar (%)	84.59	70.00	70.00
Jumlah penglibatan komuniti dalam program Dasar Komuniti Negara (bilangan)	14,064	8,000	8,000

Outcome 3 : *Perkhidmatan kebombaian yang efektif*

Petunjuk Prestasi Utama	2023 (Sebenar)	2024 (Sasaran)	2025 (Sasaran)
Peratusan pencapaian <i>response time</i> panggilan kecemasan di bawah 10 minit (%)	66.66	64.00	65.00
Bilangan pencapaian pemeriksaan premis bagi tujuan penghapusan bahaya kebakaran (bilangan)	-	-	17,000

Aktiviti 1 : *Bomba dan Penyelamat*

Fungsi : (a) Memberi perkhidmatan pencegahan dan pemadaman kebakaran;
(b) Menguatkuasakan peruntukan undang-undang yang berkaitan dengan aspek keselamatan kebakaran dan memadam kebakaran; dan
(c) Menyediakan khidmat kemanusiaan yang cekap dan berkesan.

Aktiviti 2 : Perumahan Negara

Fungsi : (a) Menambahbaik pengurusan di PPR; dan
(b) Meningkatkan kualiti hidup penghuni perumahan mampu milik awam dan swasta.

Aktiviti 3 : Bahagian Kawalan Kredit Komuniti

Fungsi : Mengawal selia aktiviti pemberi pinjam wang berlesen dan pemegang pajak gadai.

Aktiviti 4 : Tribunal Perumahan dan Pengurusan Strata

Fungsi : Mendengar dan mengendali tuntutan pembeli rumah serta pengurusan strata secara mudah, murah dan cepat.

Aktiviti 5 : Kesejahteraan Komuniti

Fungsi : Pelaksanaan Program Memperkasa Komuniti dan Program Pembasmian Kemiskinan Bandar bagi membantu golongan miskin dan berpendapatan rendah di bandar untuk meningkatkan kualiti hidup serta mengurangkan beban tanggungan keluarga.

Aktiviti 6 : Perancangan Perumahan

Fungsi : (a) Mengkaji, menggubal, menilai dan menambahbaik akta-akta/pekeliling berkaitan dengan perumahan dan pengurusan strata; dan
(b) Mengkaji, menggubal, menilai dan menambahbaik dasar-dasar/peraturan/pekeliling meliputi infrastruktur dan sosial berkaitan dengan perumahan dan pengurusan strata seperti Dasar Perumahan Negara (DRN), Dasar Perumahan Mampu Milik Negara (DRMM), Dasar Perumahan Awam dan kajian semula dasar-dasar berkenaan.

ANGGARAN PERBELANJAAN MENGURUS BAGI TAHUN 2025 MENGIKUT OBJEK AM

<i>Kod (Objek Am)</i>	<i>Jenis Perbelanjaan</i>	<i>Anggaran Tahun 2024 RM</i>	<i>Anggaran Tahun 2025 RM</i>
10000	Emolumen	908,294,700	980,086,900
20000	Perkhidmatan dan Bekalan	404,681,700	416,676,200
30000	Aset	8,690,200	12,284,000
40000	Pemberian dan Kenaan Bayaran Tetap	546,568,700	562,657,400
50000	Perbelanjaan-perbelanjaan Lain	1,000	600
JUMLAH ANGGARAN PERBELANJAAN MENGURUS		1,868,236,300	1,971,705,100

ANGGARAN PERBELANJAAN PEMBANGUNAN BAGI TAHUN 2025 MENGIKUT OBJEK AM

<i>Kod (Objek Am)</i>	<i>Jenis Perbelanjaan</i>	<i>Anggaran Tahun 2024 RM</i>	<i>Anggaran Tahun 2025 RM</i>
20000	Perkhidmatan dan Bekalan	245,886,200	262,877,500
30000	Aset	2,976,621,100	2,987,699,300
40000	Pemberian dan Kenaan Bayaran Tetap	556,295,000	712,171,800
JUMLAH ANGGARAN PERBELANJAAN PEMBANGUNAN		3,778,802,300	3,962,748,600

RINGKASAN

Anggaran Perbelanjaan Mengurus	1,868,236,300	1,971,705,100
Anggaran Perbelanjaan Pembangunan (Cara Langsung)	3,778,802,300	3,962,748,600
JUMLAH ANGGARAN PERBELANJAAN KEMENTERIAN PERUMAHAN DAN KERAJAAN TEMPATAN	5,647,038,600	5,934,453,700

Pegawai Pengawal : KETUA SETIAUSAHA, KEMENTERIAN PERUMAHAN DAN KERAJAAN TEMPATAN

Butiran	Program/Aktiviti	Kod (Objek Am)	Anggaran	Anggaran	Bil. Jawatan	
			2024	2025	2024	2025
			RM	RM		
010000	PENGURUSAN	...	<u>108,496,200</u>	<u>114,511,600</u>		
		10000	57,365,000	57,982,900	940	940
		20000	44,586,400	50,514,400		
		30000	1,603,000	2,271,600		
		40000	4,940,800	3,742,700		
		50000	1,000	0		
010100	Pengurusan Am	...	<u>100,306,700</u>	<u>106,322,100</u>	904	904
		10000	55,601,600	56,278,100		
		20000	38,266,300	44,038,700		
		30000	1,497,000	2,262,600		
		40000	4,940,800	3,742,700		
		50000	1,000	0		
010200	Institut Latihan Perumahan dan Kerajaan Tempatan (I-KPKT)	...	<u>8,189,500</u>	<u>8,189,500</u>	36	36
		10000	1,763,400	1,704,800		
		20000	6,320,100	6,475,700		
		30000	106,000	9,000		
020000	PERSEKITARAN BANDAR MAMPAN	...	<u>264,192,000</u>	<u>264,318,500</u>		
		10000	92,721,700	93,847,400	1,393	1,393
		20000	34,664,100	34,918,300		
		30000	3,518,200	2,632,100		
		40000	133,288,000	132,920,700		
020100	Kerajaan Tempatan	...	<u>57,623,000</u>	<u>57,623,000</u>	353	353
		10000	26,126,000	26,757,000		
		20000	6,806,300	6,675,300		
		30000	1,985,400	1,475,200		
		40000	22,705,300	22,715,500		
020200	Pengurusan Sisa Pepejal Negara	...	<u>18,140,500</u>	<u>16,518,100</u>	107	107
		10000	6,518,500	6,512,100		
		20000	1,592,000	1,927,400		
		30000	30,000	78,600		
		40000	10,000,000	8,000,000		
020300	Perbadanan Pengurusan Sisa Pepejal dan Pembersihan Awam (SWCorp)	...	<u>88,000,000</u>	<u>90,000,000</u>		
		40000	88,000,000	90,000,000		
020400	Perancangan Bandar dan Desa (PLANMalaysia)	...	<u>59,927,200</u>	<u>59,462,800</u>	690	690
		10000	43,251,800	43,421,400		
		20000	15,858,500	15,530,000		
		30000	794,500	509,000		
		40000	22,400	2,400		
020500	Kemampuan Bandar dan Persekitaran Hijau	...	<u>4,840,000</u>	<u>4,659,900</u>	42	42
		10000	3,532,300	3,329,300		
		20000	1,307,700	1,330,600		

Pegawai Pengawal : KETUA SETIAUSAHA, KEMENTERIAN PERUMAHAN DAN KERAJAAN TEMPATAN

Butiran	Program/Aktiviti	Kod (Objek Am)		Anggaran	Anggaran	Bil. Jawatan	
				2024	2025	2024	2025
				RM	RM		
020600	Landskap Negara	<u>21,390,000</u>	<u>21,405,600</u>		
		10000		11,163,500	11,580,000	164	164
		20000		8,418,200	8,756,300		
		30000		708,300	569,300		
		40000		1,100,000	500,000		
020700	Pembangunan Kampung Baru	<u>14,271,300</u>	<u>14,649,100</u>		
		10000		2,129,600	2,247,600	37	37
		20000		681,400	698,700		
		40000		11,460,300	11,702,800		
030000	KOMUNITI BANDAR MAMPAN	<u>1,091,091,500</u>	<u>1,111,722,400</u>		
		10000		758,208,000	774,633,500	16,302	16,302
		20000		317,494,600	320,070,600		
		30000		3,569,000	7,380,300		
		40000		11,819,900	9,637,400		
		50000		0	600		
030100	Bomba dan Penyelamat	<u>1,018,320,700</u>	<u>1,037,135,400</u>		
		10000		713,167,300	730,524,800	15,499	15,499
		20000		300,345,500	299,408,900		
		30000		3,015,000	6,063,200		
		40000		1,792,900	1,138,500		
030200	Perumahan Negara	<u>35,824,200</u>	<u>38,806,800</u>		
		10000		20,564,100	22,254,700	364	364
		20000		9,374,100	9,915,400		
		30000		490,000	1,137,200		
		40000		5,396,000	5,498,900		
		50000		0	600		
030300	Bahagian Kawalan Kredit Komuniti	<u>5,514,600</u>	<u>5,638,000</u>		
		10000		4,883,700	4,950,700	74	74
		20000		630,900	659,100		
		30000		0	28,200		
030400	Tribunal Perumahan dan Pengurusan Strata	<u>9,915,700</u>	<u>10,336,400</u>		
		10000		6,279,400	6,569,600	107	107
		20000		3,614,300	3,766,800		
		30000		22,000	0		
030500	Kesejahteraan Komuniti	<u>14,750,000</u>	<u>12,750,000</u>		
		10000		8,369,900	6,942,700	214	214
		20000		1,714,100	2,695,500		
		30000		35,000	111,800		
		40000		4,631,000	3,000,000		
030600	Perancangan Perumahan	<u>6,766,300</u>	<u>7,055,800</u>		
		10000		4,943,600	3,391,000	44	44
		20000		1,815,700	3,624,900		
		30000		7,000	39,900		

Pegawai Pengawal : KETUA SETIAUSAHA, KEMENTERIAN PERUMAHAN DAN KERAJAAN TEMPATAN

Butiran	Program/Aktiviti	Kod (Objek Am)		Anggaran	Anggaran	Bil. Jawatan	
				2024	2025	2024	2025
				RM	RM		
040000	PROGRAM KHUSUS	<u>404,456,600</u>	<u>415,622,900</u>		
		20000		7,936,600	8,672,900		
		40000		396,520,000	406,950,000		
040100	Bertugas ke Luar Negara	<u>3,150,000</u>	<u>3,150,000</u>		
		20000		3,150,000	3,150,000		
040200	Emolumen Kakitangan Kontrak	<u>4,786,600</u>	<u>5,522,900</u>		
		20000		4,786,600	5,522,900		
040300	Sumbangan Membantu Kadar (SMK)	<u>393,870,000</u>	<u>405,000,000</u>		
		40000		393,870,000	405,000,000		
040400	Urbanice	<u>900,000</u>	<u>200,000</u>		
		40000		900,000	200,000		
040500	Penilaian dan Perawatan Kawasan Hijau	<u>500,000</u>	<u>500,000</u>		
		40000		500,000	500,000		
040600	Program Kebersihan Negara	<u>1,250,000</u>	<u>1,250,000</u>		
		40000		1,250,000	1,250,000		
050000	DASAR BARU	<u>0</u>	<u>59,029,700</u>		
		10000		0	53,623,100		
		40000		0	5,406,600		
050100	Pelarasan Sistem Saraan Perkhidmatan Awam (SSPA)	<u>0</u>	<u>59,029,700</u>		
		10000		0	53,623,100		
		40000		0	5,406,600		
060000	"ONE-OFF"	<u>0</u>	<u>6,500,000</u>		
		20000		0	2,500,000		
		40000		0	4,000,000		
060100	Kepengerusian ASEAN 2025	<u>0</u>	<u>6,500,000</u>		
		20000		0	2,500,000		
		40000		0	4,000,000		
JUMLAH ANGGARAN PERBELANJAAN MENURUS				<u>1,868,236,300</u>	<u>1,971,705,100</u>	<u>18,635</u>	<u>18,635</u>

Pegawai Pengawal : KETUA SETIAUSAHA, KEMENTERIAN PERUMAHAN DAN KERAJAAN TEMPATAN

Butiran (Projek)	Tajuk	Jumlah Anggaran Harga Projek	Perbelanjaan Sebenar 2023	Anggaran Dipinda 2024	Anggaran Tahun 2025	
					Cara Langsung	Pinjaman
(1)	(2)	(3) RM	(4) RM	(5) RM	(6) RM	(7) RM
Kerajaan Tempatan						
00100	Projek Kecil di Kawasan Pihak Berkuasa Tempatan	2,454,018,749	501,069,496	449,666,306	407,380,400	0
Jumlah Kerajaan Tempatan		2,454,018,749	501,069,496	449,666,306	407,380,400	0
Kesejahteraan Komuniti						
00400	Pembangunan Bandar Pintar	17,600,000	0	0	15,100,000	0
04000	Program Pembasmian Kemiskinan Bandar	260,534,700	50,479,416	57,800,000	62,633,200	0
17400	Program Pembangunan Kampung Baru	380,916,530	82,337,791	84,000,000	84,000,000	0
50000	URBANICE	8,480,000	0	4,820,000	3,660,000	0
Jumlah Kesejahteraan Komuniti		667,531,230	132,817,207	146,620,000	165,393,200	0
Pengurusan Sisa Pepejal Negara						
00500	Pengurusan Sisa Pepejal	1,362,952,491	103,862,587	63,438,082	295,771,200	0
Jumlah Pengurusan Sisa Pepejal Negara		1,362,952,491	103,862,587	63,438,082	295,771,200	0
Perumahan Negara						
00110	Kediaman PR1MA	38,658,900	0	0	38,658,900	0
01402	Kajian dan Penyelidikan Perumahan	8,500,000	0	1,903,000	5,302,000	0
01513	Program Perumahan Rakyat Dimiliki	3,591,810,215	108,943,590	445,134,280	401,143,800	0
01600	Program Perumahan Rakyat Disewa	147,000,000	1,969,719	6,947,900	4,790,000	0
01603	Program Perumahan Rakyat Bersepadu	159,504,000	7,025,601	5,546,700	1,000,000	0
01604	Pemulihan Projek Perumahan	326,921,950	2,139,186	14,176,400	5,200,000	0

Pegawai Pengawal : KETUA SETIAUSAHA, KEMENTERIAN PERUMAHAN DAN KERAJAAN TEMPATAN

Butiran (Projek)	Tajuk	Jumlah Anggaran Harga Projek	Perbelanjaan Sebenar 2023	Anggaran Dipinda 2024	Anggaran Tahun 2025	
					Cara Langsung	Pinjaman
(1)	(2)	(3) RM	(4) RM	(5) RM	(6) RM	(7) RM
04001	Penyenggaraan Perumahan	601,950,000	75,929,998	101,045,000	185,693,700	0
40000	Rumah Mesra Rakyat SPNB	2,257,848,300	554,887,100	358,382,000	504,119,700	0
	Jumlah Perumahan Negara	7,132,193,365	750,895,195	933,135,280	1,145,908,100	0
	Bomba dan Penyelamat Malaysia					
30000	Pembinaan Bangunan JBPM di Semenanjung Malaysia	485,515,900	23,156,968	53,175,255	46,309,000	0
30001	Pembinaan Bangunan JBPM di Sarawak	38,500,000	0	900,000	3,975,000	0
30002	Pembinaan Bangunan JBPM di Sabah	76,518,900	11,906,706	8,500,000	5,695,000	0
31000	Perolehan Kenderaan/Helikopter dan Kelengkapan JBPM	273,519,707	0	42,183,945	67,498,000	0
32000	Penyelenggaraan Bangunan dan Jentera JBPM	158,225,200	6,715,285	15,166,900	60,372,500	0
34000	Pembangunan Sistem Multimedia Telekomunikasi JBPM	49,000,000	0	12,700,000	17,000,000	0
35000	Pengambilan Balik Tanah	11,500,000	0	2,093,221	2,000,000	0
	Jumlah Bomba dan Penyelamat Malaysia	1,092,779,707	41,778,960	134,719,321	202,849,500	0
	Perancangan Bandar dan Desa					
01901	Rancangan Tempatan	15,500,000	0	6,800,000	7,900,000	0
01902	Rancangan Struktur	9,000,000	0	500,000	4,000,000	0
01903	Kajian Prosedur Perancangan dan Sebaran Dasar	1,500,000	0	0	1,000,000	0
01904	Pembangunan Teknologi Maklumat	5,000,000	2,100,709	890,800	300,000	0
01905	Rancangan Fizikal Negara	35,700,000	14,174,851	8,400,000	6,400,000	0
01907	Rancangan Kawasan Khas	650,000	0	0	650,000	0
	Jumlah Perancangan Bandar dan Desa	67,350,000	16,275,560	16,590,800	20,250,000	0

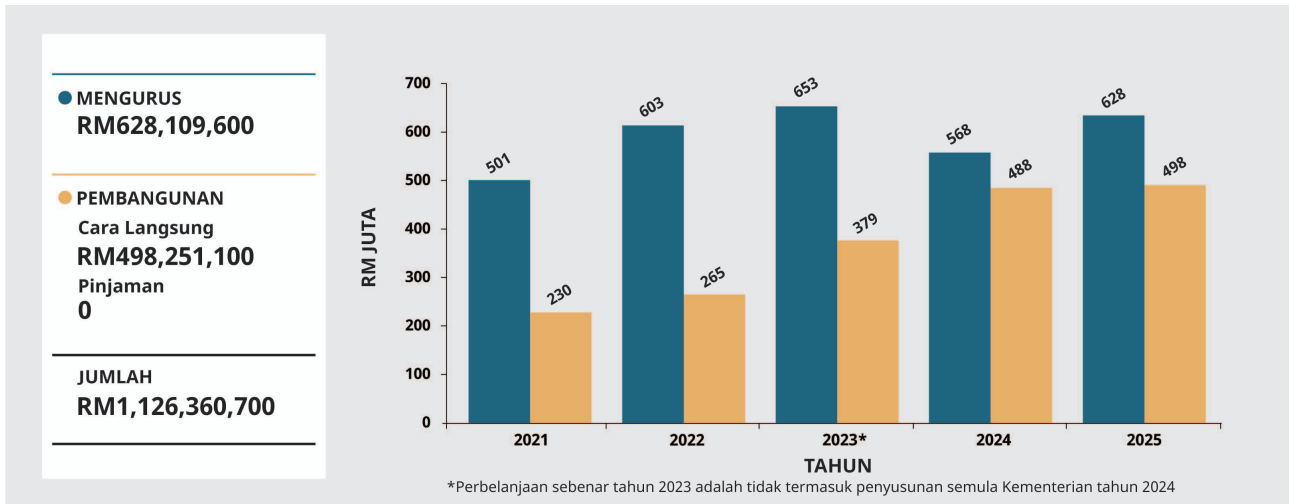
Pegawai Pengawal : KETUA SETIAUSAHA, KEMENTERIAN PERUMAHAN DAN KERAJAAN TEMPATAN

Butiran (Projek)	Tajuk	Jumlah Anggaran Harga Projek	Perbelanjaan Sebenar 2023	Anggaran Dipinda 2024	Anggaran Tahun 2025	
					Cara Langsung	Pinjaman
(1)	(2)	(3) RM	(4) RM	(5) RM	(6) RM	(7) RM
	Landskap Negara					
02101	Pembangunan Taman Awam	264,203,600	30,844,502	37,568,000	48,029,900	0
02102	Pembangunan Landskap	145,465,000	16,897,777	28,731,000	40,646,800	0
02104	Penyelidikan dan Pemuliharaan Landskap	32,810,000	4,395,365	8,400,000	7,992,000	0
	Jumlah Landskap Negara	442,478,600	52,137,645	74,699,000	96,668,700	0
00200	PPP/PFI	1,819,927,500	48,990,924	49,000,000	1,613,927,500	0
00900	Kajian-Kajian KPKT	3,800,000	0	0	1,100,000	0
09000	Pembangunan Teknologi Maklumat KPKT	39,000,000	65,710	9,500,000	13,500,000	0
	JUMLAH ANGGARAN PERBELANJAAN PEMBANGUNAN	15,082,031,642	1,647,893,283	1,877,368,789	3,962,748,600	0

Kementerian Belia dan Sukan

Maksud Bekalan/Pembangunan 45

CARTA PERBELANJAAN SEBENAR (2021 - 2023) DAN PERUNTUKAN (2024 - 2025) BAGI MENGURUS DAN PEMBANGUNAN



VISI

Membentuk Malaysia yang lebih sejahtera, makmur dan bersatu melalui pembangunan belia dan pembudayaan sukan.

MISI

Memacu kemajuan belia dan sukan secara holistik untuk memenuhi aspirasi negara.

PELANGGAN

- (i) Belia berumur antara 15 hingga 30 tahun
- (ii) Orang Awam
- (iii) Pertubuhan Bukan Kerajaan/Pertubuhan Sukan/Pertubuhan Belia

KERANGKA KEBERHASILAN KEMENTERIAN

PRESTASI OUTCOME KEMENTERIAN

Outcome 1 : *Belia Sejahtera*

Petunjuk Prestasi Utama	2023 (Sebenar)	2024 (Sasaran)	2025 (Sasaran)
Skor Indeks Belia Malaysia	74.39	70.60	70.80

Outcome 2 : *Negara Sukan*

Petunjuk Prestasi Utama	2023 (Sebenar)	2024 (Sasaran)	2025 (Sasaran)
Skor Indeks Budaya Sukan Malaysia	55.00	54.00	55.00
Bilangan sukan yang menyumbang kepada kedudukan atlet 6 terbaik dunia	11	8	10

PROGRAM 1 : PENGURUSAN

PRESTASI OUTCOME PROGRAM

Outcome : *Penyampaian perkhidmatan yang berkesan*

Petunjuk Prestasi Utama	2023 (Sebenar)	2024 (Sasaran)	2025 (Sasaran)
Peratusan pencapaian Piagam Pelanggan (%)	98.00	95.00	95.00
Indeks Kepuasan Pelanggan (%)	100.00	95.00	95.00

Aktiviti 1 : *Pengurusan Am*

Fungsi : Mengurus dan melaksana pembangunan sumber manusia, pengurusan perakaunan dan kewangan, perkhidmatan ICT, pengurusan program/projek pembangunan, penyampaian perkhidmatan dan fasiliti secara cekap, kompeten, berintegriti dan akauntabiliti.

Aktiviti 2 : *Perbadanan Stadium Malaysia (PSM)*

Fungsi :

- (a) Mengurus, mengendali dan menyenggara stadium;
- (b) Melaksanakan dasar dan program pembangunan bagi menjamin daya maju stadium;
- (c) Mempromosikan stadium di peringkat kebangsaan dan antarabangsa sebagai tempat serba guna untuk acara sukan, kebudayaan, pendidikan, komersial dan hiburan serta lain-lain acara yang bersesuaian; dan
- (d) Membangun, menyedia dan memasarkan kemudahan serta perkhidmatan bersifat komersial bagi menjana pendapatan.

Aktiviti 3 : Institut Penyelidikan Pembangunan Belia Malaysia (IYRES)

- Fungsi :
- (a) Bertindak sebagai *think-tank* dalam pembangunan polisi dan dasar berkaitan pembangunan belia;
 - (b) Melaksana dan menyebarkan luas penyelidikan berimpak tinggi berkaitan pembangunan belia dan sukan di peringkat nasional dan antarabangsa;
 - (c) Mengumpul, mengurus dan menyebarkan maklumat melalui hab data belia;
 - (d) Menyediakan perkhidmatan teknikal, nasihat, perundingan dan yang berkaitan dengan pembangunan belia; dan
 - (e) Melaksana program intelektual bagi tujuan pendidikan dan pendedahan.

PROGRAM 2 : PEMBANGUNAN BELIA DAN SUKAN

PRESTASI OUTCOME PROGRAM

Outcome 1 : Belia yang progresif

Petunjuk Prestasi Utama	2023 (Sebenar)	2024 (Sasaran)	2025 (Sasaran)
Peratusan kebolehpasaran belia yang mengikuti latihan kemahiran (%)	95.92	95.00	95.00
Peratusan penglibatan belia dalam inisiatif Rakan Muda (%)	-	22.47	23.59

Outcome 2 : Ekosistem sukan yang mampan

Petunjuk Prestasi Utama	2023 (Sebenar)	2024 (Sasaran)	2025 (Sasaran)
Peratusan penglibatan masyarakat dalam program Hari Sukan Negara (%)	-	15.15	17.00
Jumlah pencapaian pingat dalam acara sukan di peringkat antarabangsa (bilangan)	180	150	185

Aktiviti 1 : Belia dan Sukan

- Fungsi :
- (a) Meningkatkan kualiti dan kesejahteraan hidup belia melalui program kepimpinan, kesukarelawan dan keusahawanan; dan
 - (b) Meningkatkan peratusan rakyat Malaysia yang membudayakan sukan.

Aktiviti 2 : Pembangunan Kemahiran Belia

- Fungsi :
- (a) Meningkatkan keberkesanan dan kualiti latihan TVET bagi memastikan kebolehpasaran graduan Institusi Latihan Kemahiran Belia dan Sukan (ILKBS);
 - (b) Melaksana jalinan kerjasama strategik dengan industri dan pelbagai agensi;
 - (c) Memperkukuh imej ILKBS sebagai penyedia TVET; dan
 - (d) Membudayakan keusahawanan dalam kalangan belia terutama graduan ILKBS melalui program TVETPreneur.

Aktiviti 3 : *Majlis Sukan Negara (MSN)*

- Fungsi :
- (a) Merancang dan melaksana strategi bagi pelaksanaan program pembangunan sukan prestasi tinggi negara secara cekap, sistematik serta berkesan dengan kolaborasi bersama pemegang-pemegang taruh untuk memastikan lebih ramai atlet (*able* dan *para*) berjaya melayakkan diri ke program di peringkat tertinggi di dunia;
 - (b) Mengawal selia dan memantau prestasi atlet serta jurulatih bermula daripada program pembangunan bakat sehingga ke peringkat tertinggi;
 - (c) Mengurus dan menyelaras perkhidmatan sokongan seperti pengurusan kejurulatihan, kemudahan latihan, kebajikan atlet, tadbir urus dan kepegawaian sukan di peringkat pembangunan sukan prestasi tinggi; dan
 - (d) Memberi nasihat/pandangan terutama berkaitan sukan prestasi tinggi bagi memastikan agensi-agensi pelaksana di peringkat kebangsaan dan negeri berkeupayaan menguruskan program latihan atlet dengan lebih baik dan berkesan.

Aktiviti 4 : *Institut Sukan Negara (ISN)*

- Fungsi :
- (a) Membangun dan menyampaikan perkhidmatan sains dan perubatan sukan bersepadu bertaraf dunia;
 - (b) Memperluas jaringan kerjasama penyelidikan dan pembangunan berkaitan sains, perubatan dan teknologi sukan yang berimpak tinggi;
 - (c) Meningkatkan pengetahuan jurulatih dalam bidang sains dan perubatan sukan serta memberi pengiktirafan kepada jurulatih dengan pelesenan kejurulatihan kebangsaan; dan
 - (d) Memperkukuhkan ekosistem bakat sukan akar umbi melalui pendekatan sistematik dan saintifik bagi bidang Pengenalpastian dan Pembangunan Bakat (TID).

ANGGARAN PERBELANJAAN MENGURUS BAGI TAHUN 2025 MENGIKUT OBJEK AM

<i>Kod (Objek Am)</i>	<i>Jenis Perbelanjaan</i>	<i>Anggaran Tahun 2024 RM</i>	<i>Anggaran Tahun 2025 RM</i>
10000	Emolumen	213,375,900	233,810,800
20000	Perkhidmatan dan Bekalan	184,581,300	222,798,900
30000	Aset	2,450,700	9,152,700
40000	Pemberian dan Kenaan Bayaran Tetap	166,652,000	161,597,200
50000	Perbelanjaan-perbelanjaan Lain	750,000	750,000
JUMLAH ANGGARAN PERBELANJAAN MENGURUS		567,809,900	628,109,600

ANGGARAN PERBELANJAAN PEMBANGUNAN BAGI TAHUN 2025 MENGIKUT OBJEK AM

<i>Kod (Objek Am)</i>	<i>Jenis Perbelanjaan</i>	<i>Anggaran Tahun 2024 RM</i>	<i>Anggaran Tahun 2025 RM</i>
20000	Perkhidmatan dan Bekalan	66,989,900	96,201,600
30000	Aset	276,237,900	260,934,500
40000	Pemberian dan Kenaan Bayaran Tetap	144,940,000	141,115,000
JUMLAH ANGGARAN PERBELANJAAN PEMBANGUNAN		488,167,800	498,251,100

RINGKASAN

Anggaran Perbelanjaan Mengurus	567,809,900	628,109,600
Anggaran Perbelanjaan Pembangunan (Cara Langsung)	488,167,800	498,251,100
JUMLAH ANGGARAN PERBELANJAAN KEMENTERIAN BELIA DAN SUKAN	1,055,977,700	1,126,360,700

Pegawai Pengawal : KETUA SETIAUSAHA, KEMENTERIAN BELIA DAN SUKAN

Butiran	Program/Aktiviti	Kod (Objek Am)	Anggaran	Anggaran	Bil. Jawatan	
			2024	2025	2024	2025
			RM	RM		
010000	PENGURUSAN	...	<u>81,634,100</u>	<u>87,980,900</u>		
		10000	29,494,300	29,875,600	<u>468</u>	<u>468</u>
		20000	31,755,100	37,120,600		
		30000	1,942,700	942,700		
		40000	18,432,000	20,032,000		
		50000	10,000	10,000		
010100	Pengurusan Am	...	<u>64,384,100</u>	<u>70,380,900</u>	468	468
		10000	29,494,300	29,875,600		
		20000	31,755,100	37,120,600		
		30000	1,942,700	942,700		
		40000	1,182,000	2,432,000		
		50000	10,000	10,000		
010200	Perbadanan Stadium Malaysia (PSM)	...	<u>15,000,000</u>	<u>15,000,000</u>		
		40000	15,000,000	15,000,000		
010300	Institut Penyelidikan Pembangunan Belia Malaysia (IYRES)	...	<u>2,250,000</u>	<u>2,600,000</u>		
		40000	2,250,000	2,600,000		
020000	PEMBANGUNAN BELIA DAN SUKAN	...	<u>322,262,200</u>	<u>331,277,900</u>		
		10000	183,881,600	190,263,200	<u>3,328</u>	<u>3,328</u>
		20000	101,062,600	103,044,700		
		30000	508,000	460,000		
		40000	36,070,000	36,770,000		
		50000	740,000	740,000		
020100	Belia dan Sukan	...	<u>112,291,700</u>	<u>115,221,500</u>		
		10000	73,097,000	75,276,800	1,382	1,382
		20000	39,124,700	39,894,700		
		30000	30,000	10,000		
		40000	40,000	40,000		
020200	Pembangunan Kemahiran Belia	...	<u>173,970,500</u>	<u>179,356,400</u>		
		10000	110,784,600	114,986,400	1,946	1,946
		20000	61,937,900	63,150,000		
		30000	478,000	450,000		
		40000	30,000	30,000		
		50000	740,000	740,000		
020300	Majlis Sukan Negara (MSN)	...	<u>19,000,000</u>	<u>19,000,000</u>		
		40000	19,000,000	19,000,000		
020400	Institut Sukan Negara (ISN)	...	<u>17,000,000</u>	<u>17,700,000</u>		
		40000	17,000,000	17,700,000		

Pegawai Pengawal : KETUA SETIAUSAHA, KEMENTERIAN BELIA DAN SUKAN

Butiran	Program/Aktiviti	Kod (Objek Am)	Anggaran	Anggaran	Bil. Jawatan	
			2024	2025	2024	2025
			RM	RM		
030000	PROGRAM KHUSUS	...	163,913,600	172,313,600		
		20000	51,763,600	77,963,600		
		40000	112,150,000	94,350,000		
030100	Bertugas ke Luar Negara	...	1,200,000	1,200,000		
		20000	1,200,000	1,200,000		
030200	Emolumen Kakitangan Kontrak	...	2,763,600	3,263,600		
		20000	2,763,600	3,263,600		
030300	Hari Sukan Negara	...	2,700,000	3,000,000		
		20000	300,000	2,000,000		
		40000	2,400,000	1,000,000		
030400	Program Belia dan Sukan	...	22,500,000	28,500,000		
		20000	10,000,000	21,000,000		
		40000	12,500,000	7,500,000		
030500	Perkhidmatan Bekalan Makanan Bermasak di Institut Latihan KBS	...	32,000,000	30,000,000		
		20000	32,000,000	30,000,000		
030600	Program Kemahiran Belia	...	3,000,000	3,500,000		
		20000	3,000,000	3,500,000		
030700	Elaun Pelajar Institusi Latihan Kemahiran Belia	...	21,000,000	21,000,000		
		40000	21,000,000	21,000,000		
030800	Program Latihan dan Pembangunan Sukan Majlis Sukan Negara	...	62,000,000	44,000,000		
		40000	62,000,000	44,000,000		
030900	International Youth Centre	...	2,750,000	2,850,000		
		40000	2,750,000	2,850,000		
031000	Impact Integrated	...	7,000,000	8,000,000		
		40000	7,000,000	8,000,000		
031100	Hari Belia Negara	...	5,000,000	5,000,000		
		20000	2,500,000	3,000,000		
		40000	2,500,000	2,000,000		
031200	Sepang International Circuit Sdn. Bhd.	...	2,000,000	0		
		40000	2,000,000	0		
031300	Program Rakan Muda	...	0	22,000,000		
		20000	0	14,000,000		
		40000	0	8,000,000		
040000	DASAR BARU	...	0	16,787,200		
		10000	0	13,672,000		
		40000	0	3,115,200		
040100	Pelarasan Sistem Saraan Perkhidmatan Awam (SSPA)	...	0	16,787,200		
		10000	0	13,672,000		
		40000	0	3,115,200		

Pegawai Pengawal : KETUA SETIAUSAHA, KEMENTERIAN BELIA DAN SUKAN

Butiran	Program/Aktiviti	Kod (Objek Am)		Anggaran	Anggaran	Bil. Jawatan	
				2024	2025	2024	2025
				RM	RM		
050000	"ONE-OFF"	<u>0</u>	<u>19,750,000</u>		
		20000		0	4,670,000		
		30000		0	7,750,000		
		40000		0	7,330,000		
050100	Harta Modal	<u>0</u>	<u>7,750,000</u>		
		30000		0	7,750,000		
050200	Kepengerusian ASEAN 2025	<u>0</u>	<u>12,000,000</u>		
		20000		0	4,670,000		
		40000		0	7,330,000		
JUMLAH ANGGARAN PERBELANJAAN MENGURUS				<u>567,809,900</u>	<u>628,109,600</u>	<u>3,796</u>	<u>3,796</u>

Maksud Pembangunan 45 – KEMENTERIAN BELIA DAN SUKAN
Pegawai Pengawal : KETUA SETIAUSAHA, KEMENTERIAN BELIA DAN SUKAN

P.45

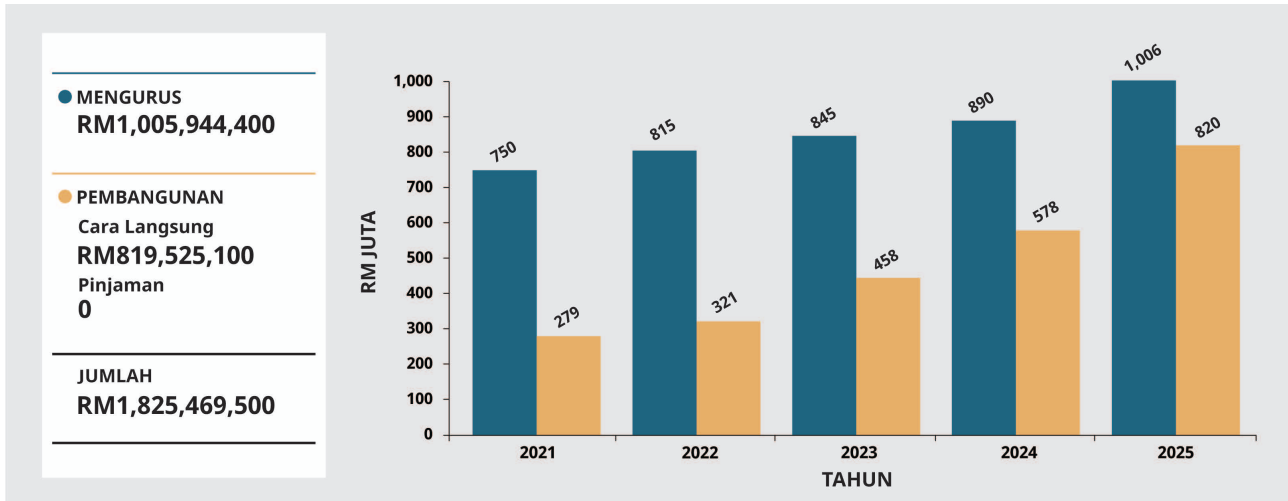
Butiran (Projek)	Tajuk	Jumlah Anggaran Harga Projek	Perbelanjaan Sebenar 2023	Anggaran Dipinda 2024	Anggaran Tahun 2025	
					Cara Langsung	Pinjaman
(1)	(2)	(3) RM	(4) RM	(5) RM	(6) RM	(7) RM
00100	Institut Kemahiran Belia Negara (IKBN)	293,113,075	16,066,368	69,132,960	102,464,800	0
00110	Program Pembangunan Kemahiran	44,100,000	7,443,209	10,109,900	8,440,100	0
00120	Naik Taraf Institut Latihan Kepimpinan Belia Negara (ILKEB)	49,807,000	6,460,281	5,000,000	100	0
00200	Naik Taraf Institut Kemahiran Tinggi Belia Negara (IKTBN), Sepang	23,045,000	3,634,336	9,550,000	7,970,600	0
00300	Naik Taraf Kompleks Sukan Labuan	20,000,000	1,900,000	8,000,000	2,000,000	0
00402	Kompleks Belia dan Sukan Negeri Sarawak	2,000,000	0	500,000	500,000	0
00601	Naik Taraf Kompleks Belia dan Sukan Negeri-Negeri	126,450,000	24,625,211	17,085,389	19,633,000	0
00616	Pusat Latihan Khas	59,398,520	2,000,000	1,250,000	5,645,200	0
00906	Program Pembangunan Ahli Sukan - Skim Kumpulan Ahli Sukan	186,000,000	32,725,000	45,000,000	50,975,000	0
01111	PPP/PFI	90,495,000	17,074,184	17,080,000	17,075,000	0
01800	Penyediaan Sukan Antarabangsa	270,000,000	60,000,000	69,000,000	63,500,000	0
02000	KRMD Sukan Air dan Udara	18,224,000	4,890,550	6,700,000	73,000	0
02001	Kompleks Rakan Muda Daerah (KRMD)	23,000,000	1,310,440	414,120	2,145,000	0
02007	Kompleks Sukan Komuniti	24,006,000	370,170	4,500,000	7,409,100	0
02100	Naik Taraf Kompleks Sukan Negara	97,290,000	3,450,000	10,600,000	19,150,000	0
02400	Gelanggang Sukan	730,698,195	37,026,590	112,495,557	135,670,200	0
04007	Kajian Pembangunan Belia	2,300,000	0	500,000	1,600,000	0
05000	Dana Pembangunan Produk Sukan	15,000,000	0	0	4,000,000	0
06000	Pembangunan Sukan Komuniti	25,000,000	0	0	25,000,000	0
07000	Penyelenggaraan Bangunan dan Fasiliti Kementerian Belia dan Sukan	25,000,000	0	0	25,000,000	0
JUMLAH ANGGARAN PERBELANJAAN PEMBANGUNAN		2,124,926,790	218,976,339	386,917,926	498,251,100	0

(Muka surat ini dibiarkan kosong)

Kementerian Sumber Manusia

Maksud Bekalan/Pembangunan 46

CARTA PERBELANJAAN SEBENAR (2021 – 2023) DAN PERUNTUKAN (2024 – 2025) BAGI MENGURUS DAN PEMBANGUNAN



VISI

Peneraju pembangunan dan pengurusan sumber manusia negara.

MISI

- (i) Membangunkan dan melahirkan modal insan yang kompeten, produktif, responsif dan berdaya tahan dalam pasaran buruh negara ke arah meningkatkan produktiviti negara;
- (ii) Memastikan kelancaran operasi pasaran buruh negara;
- (iii) Meningkatkan kebolehpekerjaan dan penggajian tenaga kerja tempatan bagi memenuhi keperluan pasaran kerja negara;
- (iv) Memastikan perhubungan perusahaan yang harmoni dan kondusif;
- (v) Mengutamakan aspek keselamatan dan kesihatan pekerjaan; dan
- (vi) Memastikan jaringan keselamatan sosial yang komprehensif, dinamik dan progresif.

PELANGGAN

- (i) Majikan
- (ii) Pekerja
- (iii) Pelatih Kemahiran
- (iv) Pencari Kerja
- (v) Penyedia Latihan Kemahiran

KERANGKA KEBERHASILAN KEMENTERIAN

PRESTASI OUTCOME KEMENTERIAN

Outcome 1 : Sumber manusia kompeten

Petunjuk Prestasi Utama	2023 (Sebenar)	2024 (Sasaran)	2025 (Sasaran)
Peratusan sumber manusia yang dikeluarkan persijilan (%)	95.00	95.00	95.00
Pelaksanaan Program Sistem Latihan Dual Nasional (bilangan perantis)	-	10,000	10,000

Outcome 2 : Pekerjaan yang baik (Decent work)

Petunjuk Prestasi Utama	2023 (Sebenar)	2024 (Sasaran)	2025 (Sasaran)
Kadar kecederaan maut pekerjaan bagi setiap 100,000 pekerja (nisbah)	2.71	3.08	2.93
Kadar kecederaan pekerjaan bagi setiap 1,000 pekerja (nisbah)	2.68	2.23	2.13
Peratusan penempatan pekerja dalam pekerjaan (%)	42.00	42.00	42.00
Peratusan penyelesaian pertikaian perjanjian kolektif (%)	75.00	73.00	75.00

PROGRAM 1 : PENGURUSAN

PRESTASI OUTCOME PROGRAM

Outcome : Penyampaian perkhidmatan yang berkesan

Petunjuk Prestasi Utama	2023 (Sebenar)	2024 (Sasaran)	2025 (Sasaran)
Peratusan pencapaian Piagam Pelanggan (%)	99.59	90.00	90.00
Indeks Kepuasan Pelanggan (%)	85.00	85.00	86.00

Aktiviti 1 : Pengurusan Am

Fungsi : Memberikan perkhidmatan pengurusan yang cekap dan berkesan bagi mewujudkan suasana kerja yang kondusif, selamat dan selesa untuk meningkatkan kualiti penyampaian perkhidmatan terbaik kepada pelanggan.

PROGRAM 2 : PEMBANGUNAN MODAL INSAN

PRESTASI OUTCOME PROGRAM

Outcome 1 : Pengarusperdanaan Pendidikan Teknikal dan Latihan Vokasional (TVET)

Petunjuk Prestasi Utama	2023 (Sebenar)	2024 (Sasaran)	2025 (Sasaran)
Peratusan lepasan sekolah memasuki TVET (%)	20.32	18.00	18.00
Peratusan peningkatan tenaga pengajar TVET yang dilatih semula (<i>reskilling and upskilling</i>) (%)	30.86	15.00	15.00

Outcome 2 : Tenaga kerja mahir meningkat

Petunjuk Prestasi Utama	2023 (Sebenar)	2024 (Sasaran)	2025 (Sasaran)
Peratusan graduan kemahiran mendapat pekerjaan dalam bidang yang dilatih dalam tempoh 6 bulan selepas tamat latihan (%)	92.20	89.00	90.00

Aktiviti 1 : Pembangunan Tenaga Manusia

Fungsi : (a) Menyedia dan menjalankan program latihan pra-pekerjaan untuk memenuhi keperluan sektor perindustrian di Malaysia; dan
(b) Meningkatkan taraf kemahiran pekerja sedia ada untuk sektor perindustrian.

Aktiviti 2 : Pembangunan Kemahiran dan Pengiktirafan

Fungsi : (a) Memastikan perantis yang tamat latihan melalui Program Perantisan Sistem Latihan Dual Nasional (SLDN) meningkat;
(b) Memastikan Standard Kemahiran Pekerjaan Kebangsaan (NOSS) yang dibangunkan diguna dan dikaji semula supaya kekal relevan;
(c) Memastikan perantis menamatkan latihan dan menerima Sijil Kemahiran Malaysia/Diploma Kemahiran Malaysia/Diploma Lanjutan Kemahiran Malaysia; dan
(d) Mempertigai kerjasama strategik dengan industri/persatuan/agensi/NGO.

PROGRAM 3 : PENGURUSAN PERBURUHAN NEGARA

PRESTASI OUTCOME PROGRAM

Outcome 1 : Pengurusan perburuhan yang berkesan

Petunjuk Prestasi Utama	2023 (Sebenar)	2024 (Sasaran)	2025 (Sasaran)
Peratusan penyelesaian kes aduan dalam tempoh ditetapkan (%)	86.86	92.00	90.00
Peratusan penyelesaian kes buruh dalam tempoh ditetapkan (%)	86.03	92.00	90.00

Outcome 2 : Pengurusan keselamatan dan kesihatan pekerjaan yang efektif

Petunjuk Prestasi Utama	2023 (Sebenar)	2024 (Sasaran)	2025 (Sasaran)
Peratusan pematuan akta yang dikuatkuasakan oleh Jabatan Keselamatan dan Kesihatan Pekerjaan (%)	82.00	83.00	85.00
Peratusan peningkatan Orang Yang Kompeten (OYK) Keselamatan dan Kesihatan Pekerjaan (%)	14.00	3.00	3.00

Outcome 3 : Keharmonian perusahaan

Petunjuk Prestasi Utama	2023 (Sebenar)	2024 (Sasaran)	2025 (Sasaran)
Peratusan peningkatan majikan dalam pelaksanaan Productivity Linked Wage System (PLWS) (%)	3.40	3.70	4.00
Peratusan konsultasi dengan pemegang taruh (%)	100.00	100.00	100.00

Aktiviti 1 : Tenaga Kerja

- Fungsi :
- (a) Melindungi kepentingan dan kebajikan pekerja di sektor swasta;
 - (b) Membantu industri mengoptimumkan operasi demi meningkatkan produktiviti;
 - (c) Mewujudkan suasana perburuhan yang kondusif bagi pembangunan industri serta melaksanakan langkah promosi;
 - (d) Mengutamakan dan memperluas peluang pekerjaan kepada warganegara; dan
 - (e) Membina masyarakat industri yang berpengetahuan dalam hal ehwal perburuhan.

Aktiviti 2 : Keselamatan dan Kesihatan Pekerjaan

- Fungsi :
- (a) Memastikan keselamatan, kesihatan dan kebajikan pekerja, majikan dan orang awam di tempat kerja sentiasa terpelihara melalui penguatkuasaan akta berkaitan dalam meningkatkan produktiviti dan daya saing negara;
 - (b) Memastikan piawaian keselamatan dan kesihatan pekerjaan (KKP) dipertingkat dari semasa ke semasa melalui semakan dan penggubalan dasar, perundangan dan garis panduan berkaitan KKP yang relevan untuk menangani isu keselamatan dan kesihatan di tempat kerja; dan
 - (c) Meningkatkan kesedaran dan komitmen majikan serta pekerja terhadap aspek KKP di semua industri.

Aktiviti 3 : Hal Ehwal Kesatuan Sekerja

- Fungsi :
- Memastikan kesatuan sekerja berkembang bagi mewujudkan warga kerja yang berpuas hati, berdisiplin dan produktif.

Aktiviti 4 : Perhubungan Perusahaan

Fungsi : Mewujudkan perhubungan erat dan suasana yang harmoni antara majikan dan pekerja.

Aktiviti 5 : Mahkamah Perusahaan

Fungsi : Mewujud dan mengekalkan suasana keharmonian perhubungan perusahaan melalui sistem timbang tara antara majikan dan pekerja.

ANGGARAN PERBELANJAAN MENGURUS BAGI TAHUN 2025 MENGIKUT OBJEK AM

<i>Kod (Objek Am)</i>	<i>Jenis Perbelanjaan</i>	<i>Anggaran Tahun 2024 RM</i>	<i>Anggaran Tahun 2025 RM</i>
10000	Emolumen	552,351,200	588,778,900
20000	Perkhidmatan dan Bekalan	291,471,900	361,892,600
30000	Aset	10,273,900	15,210,000
40000	Pemberian dan Kenaan Bayaran Tetap	35,318,800	39,984,300
50000	Perbelanjaan-perbelanjaan Lain	137,100	78,600
JUMLAH ANGGARAN PERBELANJAAN MENGURUS		889,552,900	1,005,944,400

ANGGARAN PERBELANJAAN PEMBANGUNAN BAGI TAHUN 2025 MENGIKUT OBJEK AM

<i>Kod (Objek Am)</i>	<i>Jenis Perbelanjaan</i>	<i>Anggaran Tahun 2024 RM</i>	<i>Anggaran Tahun 2025 RM</i>
20000	Perkhidmatan dan Bekalan	113,804,300	90,809,200
30000	Aset	204,448,700	122,218,200
40000	Pemberian dan Kenaan Bayaran Tetap	259,773,000	606,497,700
JUMLAH ANGGARAN PERBELANJAAN PEMBANGUNAN		578,026,000	819,525,100

RINGKASAN

Anggaran Perbelanjaan Mengurus	889,552,900	1,005,944,400
Anggaran Perbelanjaan Pembangunan		
(Cara Langsung)	578,026,000	819,525,100
JUMLAH ANGGARAN PERBELANJAAN KEMENTERIAN SUMBER MANUSIA	1,467,578,900	1,825,469,500

Pegawai Pengawal : KETUA SETIAUSAHA, KEMENTERIAN SUMBER MANUSIA

Butiran	Program/Aktiviti	Kod (Objek Am)	Anggaran	Anggaran	Bil. Jawatan	
			2024	2025	2024	2025
			RM	RM		
010000	PENGURUSAN	...	<u>84,478,300</u>	<u>90,663,500</u>		
		10000	30,103,200	31,712,500	<u>463</u>	<u>463</u>
		20000	43,023,000	43,912,100		
		30000	3,950,100	3,170,900		
		40000	7,382,000	11,850,000		
		50000	20,000	18,000		
010100	Pengurusan Am	...	<u>84,478,300</u>	<u>90,663,500</u>	463	463
		10000	30,103,200	31,712,500		
		20000	43,023,000	43,912,100		
		30000	3,950,100	3,170,900		
		40000	7,382,000	11,850,000		
		50000	20,000	18,000		
020000	PEMBANGUNAN MODAL INSAN	...	<u>402,606,500</u>	<u>406,115,400</u>		
		10000	285,469,600	284,623,200	<u>4,056</u>	<u>4,056</u>
		20000	110,785,100	115,231,500		
		30000	6,049,400	5,990,000		
		40000	190,300	222,200		
		50000	112,100	48,500		
020100	Pembangunan Tenaga Manusia	...	<u>331,759,400</u>	<u>327,650,000</u>		
		10000	229,820,400	223,371,400	3,407	3,407
		20000	96,125,100	98,695,900		
		30000	5,699,400	5,500,000		
		40000	14,500	45,200		
		50000	100,000	37,500		
020200	Pembangunan Kemahiran dan Pengiktirafan	...	<u>70,847,100</u>	<u>78,465,400</u>		
		10000	55,649,200	61,251,800	649	649
		20000	14,660,000	16,535,600		
		30000	350,000	490,000		
		40000	175,800	177,000		
		50000	12,100	11,000		
030000	PENGURUSAN PERBURUHAN NEGARA	...	<u>301,792,300</u>	<u>315,067,100</u>		
		10000	236,778,400	238,200,600	<u>3,915</u>	<u>3,915</u>
		20000	64,363,800	75,609,000		
		30000	274,400	839,100		
		40000	370,700	406,300		
		50000	5,000	12,100		

Pegawai Pengawal : KETUA SETIAUSAHA, KEMENTERIAN SUMBER MANUSIA

Butiran	Program/Aktiviti	Kod (Objek Am)		Anggaran	Anggaran	Bil. Jawatan	
				2024	2025	2024	2025
				RM	RM		
030100	Tenaga Kerja	<u>118,756,800</u>	<u>124,870,400</u>		
		10000		93,585,400	93,465,800	1,732	1,732
		20000		24,906,800	31,133,600		
		30000		100,000	200,000		
		40000		159,600	58,900		
		50000		5,000	12,100		
030200	Keselamatan dan Kesihatan Pekerjaan	<u>135,088,300</u>	<u>139,882,000</u>		
		10000		109,332,400	109,940,100	1,677	1,677
		20000		25,729,000	29,425,000		
		30000		10,000	500,000		
		40000		16,900	16,900		
030300	Hal Ehwal Kesatuan Sekerja	<u>9,909,500</u>	<u>9,896,700</u>		
		10000		7,479,500	7,325,800	110	110
		20000		2,427,000	2,537,900		
		30000		0	30,000		
		40000		3,000	3,000		
030400	Perhubungan Perusahaan	<u>17,821,200</u>	<u>19,834,700</u>		
		10000		14,975,000	15,731,600	236	236
		20000		2,785,000	3,751,500		
		30000		60,000	60,000		
		40000		1,200	291,600		
030500	Mahkamah Perusahaan	<u>20,216,500</u>	<u>20,583,300</u>		
		10000		11,406,100	11,737,300	160	160
		20000		8,516,000	8,761,000		
		30000		104,400	49,100		
		40000		190,000	35,900		
040000	PROGRAM KHUSUS	<u>100,675,800</u>	<u>150,805,800</u>		
		20000		73,300,000	123,300,000		
		40000		27,375,800	27,505,800		
040100	Bertugas ke Luar Negara	<u>2,500,000</u>	<u>2,500,000</u>		
		20000		2,500,000	2,500,000		
040200	Emolumen Kakitangan Kontrak	<u>3,500,000</u>	<u>5,000,000</u>		
		20000		3,500,000	5,000,000		
040300	Sambutan Hari Pekerja	<u>2,000,000</u>	<u>5,000,000</u>		
		20000		2,000,000	5,000,000		
040400	Majlis Perundingan Gaji Negara	<u>1,200,000</u>	<u>1,200,000</u>		
		20000		1,200,000	1,200,000		
040500	Elaun Pelajar Institut Latihan Jabatan Tenaga Manusia	<u>20,276,000</u>	<u>20,276,000</u>		
		40000		20,276,000	20,276,000		
040600	Program Latihan Kemahiran	<u>5,000,000</u>	<u>5,000,000</u>		
		20000		5,000,000	5,000,000		

Pegawai Pengawal : KETUA SETIAUSAHA, KEMENTERIAN SUMBER MANUSIA

Butiran	Program/Aktiviti	Kod (Objek Am)		Anggaran	Anggaran	Bil. Jawatan	
				2024	2025	2024	2025
				RM	RM		
040700	Penyelenggaraan Peralatan Keselamatan dan Kesihatan Pekerja	600,000	600,000		
		20000		600,000	600,000		
040800	Perkhidmatan Bekalan Makanan Bermasak di Institut Latihan KESUMA	54,500,000	100,000,000		
		20000		54,500,000	100,000,000		
040900	Program Perburuhan	1,500,000	1,500,000		
		20000		1,500,000	1,500,000		
041000	Elaun Pelajar Pra-Perkhidmatan	3,729,800	3,729,800		
		40000		3,729,800	3,729,800		
041100	Program Hal Ehwal Kesatuan Sekerja	5,870,000	6,000,000		
		20000		2,500,000	2,500,000		
		40000		3,370,000	3,500,000		
050000	DASAR BARU	0	34,242,600		
		10000		0	34,242,600		
050100	Pelarasan Sistem Saraan Perkhidmatan Awam (SSPA)	0	34,242,600		
		10000		0	34,242,600		
060000	"ONE-OFF"	0	9,050,000		
		20000		0	3,840,000		
		30000		0	5,210,000		
060100	Harta Modal	0	5,210,000		
		30000		0	5,210,000		
060200	Kepengerusian ASEAN 2025	0	3,840,000		
		20000		0	3,840,000		
JUMLAH ANGGARAN PERBELANJAAN MENGURUS				889,552,900	1,005,944,400	8.434	8.434

Maksud Pembangunan 46 – KEMENTERIAN SUMBER MANUSIA
Pegawai Pengawal : KETUA SETIAUSAHA, KEMENTERIAN SUMBER MANUSIA

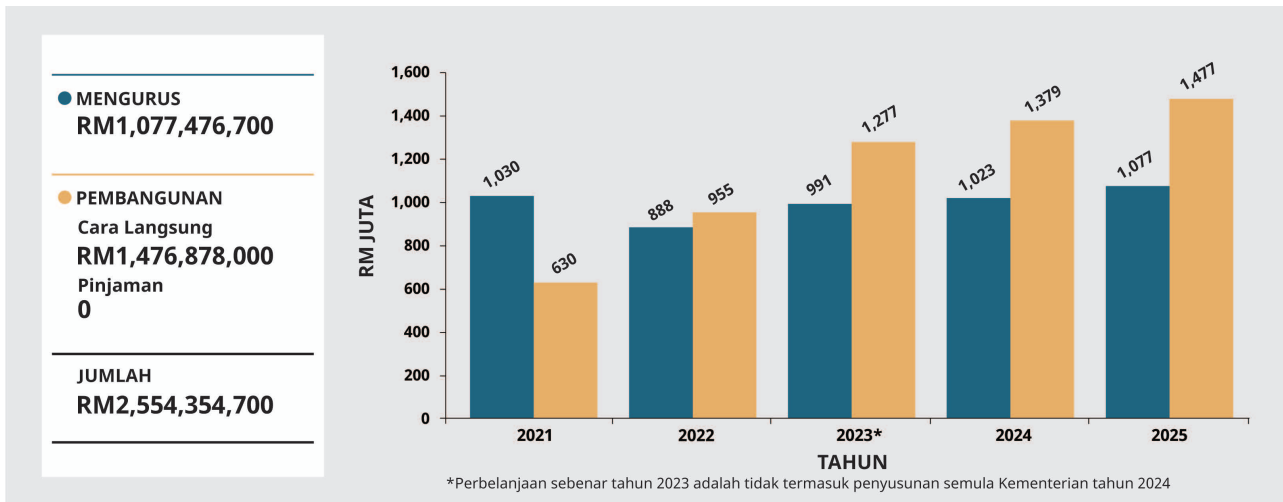
P.46

Butiran (Projek)	Tajuk	Jumlah Anggaran Harga Projek	Perbelanjaan Sebenar 2023	Anggaran Dipinda 2024	Anggaran Tahun 2025	
					Cara Langsung	Pinjaman
(1)	(2)	(3) RM	(4) RM	(5) RM	(6) RM	(7) RM
00404	Program Daya Saing Negara	9,000,000	3,000,000	3,000,000	3,000,000	0
00500	Penyelenggaraan dan Pembaikan Bangunan dan Peralatan di bawah KESUMA	20,000,000	0	0	20,000,000	0
00600	Pembangunan Kemahiran	2,178,868,272	308,089,542	388,033,116	509,335,700	0
05800	Naiktaraf Institut Latihan Jabatan Tenaga Manusia di Johor	26,500,000	9,073,750	7,905,000	936,300	0
05900	Naiktaraf Institut Latihan Jabatan Tenaga Manusia di Kedah	11,871,504	1,869,901	450,000	222,000	0
07000	Naiktaraf Institut Latihan Jabatan Tenaga Manusia di Sarawak	250,000,000	40,576,965	44,495,100	22,500,000	0
08000	Perhubungan Perusahaan	37,687,500	4,424,853	9,660,000	10,988,000	0
08300	Pengurusan Perburuhan dan Pekerjaan	416,686,736	18,056,844	31,569,021	242,468,300	0
08800	Pengkomputeran KSM-(SMBK Fasa III)	10,000,000	1,463,330	5,971,248	152,500	0
09300	Pusat Latihan Pengajar dan Latihan Lanjutan (CIAST)	7,049,000	2,700,000	3,300,000	100,000	0
09510	Institut Latihan Perindustrian Labuan	29,600,000	4,690,000	12,485,000	9,822,300	0
JUMLAH ANGGARAN PERBELANJAAN PEMBANGUNAN		2,997,263,012	393,945,185	506,868,485	819,525,100	0

Kementerian Komunikasi

Maksud Bekalan/Pembangunan 47

CARTA PERBELANJAAN SEBENAR (2021 – 2023) DAN PERUNTUKAN (2024 – 2025) BAGI MENGURUS DAN PEMBANGUNAN



VISI

Masyarakat MADANI berinformasi, berhubung, berdaya maju dan kreatif.

MISI

- (i) Memperkasa jaringan dan infrastruktur telekomunikasi serta komunikasi sosial; dan
- (ii) Memperkukuh masyarakat bermaklumat dengan maklumat yang berkualiti dan berkesan menerusi kandungan kreatif, sumber penerangan dan penyiaran yang berintegriti.

PELANGGAN

- (i) Kementerian/Jabatan/Agensi
- (ii) Orang Awam
- (iii) Pertubuhan Bukan Kerajaan
- (iv) Sektor Swasta/Pemain Industri

KERANGKA KEBERHASILAN KEMENTERIAN

PRESTASI OUTCOME KEMENTERIAN

Outcome 1 : Industri telekomunikasi dan kreatif yang berdaya saing dan lestari

Petunjuk Prestasi Utama	2023 (Sebenar)	2024 (Sasaran)	2025 (Sasaran)
Peratusan liputan jalur lebar mudah alih internet di kawasan berpenduduk (%)	97.07	98.00	100.00
Peratusan penyaluran peruntukan insentif kreatif Malaysia (%)	100.00	90.00	90.00

Outcome 2 : Masyarakat terhubung dan bermaklumat

Petunjuk Prestasi Utama	2023 (Sebenar)	2024 (Sasaran)	2025 (Sasaran)
Jumlah penonton kandungan TV Terrestrial dan Over The Top (OTT) RTM dan BERNAMA (bilangan juta)	104	120	120
Peratusan keberkesanan penyampaian maklumat Kerajaan dalam program libat urus kenegaraan di peringkat akar umbi (%)	92.66	90.00	90.00
Jumlah pendengar radio RTM (bilangan juta)	-	22	22

PROGRAM 1 : PENGURUSAN

PRESTASI OUTCOME PROGRAM

Outcome : Penyampaian perkhidmatan yang berkesan

Petunjuk Prestasi Utama	2023 (Sebenar)	2024 (Sasaran)	2025 (Sasaran)
Peratusan pencapaian Piagam Pelanggan (%)	100.00	90.00	90.00
Indeks Kepuasan Pelanggan (%)	80.00	85.00	85.00

Aktiviti 1 : Khidmat Pengurusan

- Fungsi :
- Menyediakan khidmat sokongan dari segi pentadbiran am, pengurusan keselamatan fasiliti, dokumen dan rekod, pusat sumber, program kualiti dan inovasi Kementerian, majlis rasmi dan Urus Setia Jawatankuasa Induk Sambutan Bulan Kemerdekaan dan Hari Malaysia peringkat kebangsaan serta pengurusan dan penyelenggaraan aset termasuk kenderaan Kementerian; dan
 - Mengawal, memantau dan menyelaras pengurusan aset dan kewangan, pengurusan rekod, acara, inovasi, pusat sumber, pentadbiran dan pengurusan fasiliti.

Aktiviti 2 : *Pengurusan Sumber Manusia*

- Fungsi :
- (a) Merancang dan menyelaraskan urusan program dan aktiviti serta perjawatan dan gred;
 - (b) Membangunkan tiga (3) skim perkhidmatan KSU sebagai Ketua Perkhidmatan iaitu skim Ahli Muzik, Pereka dan Jurufotografi;
 - (c) Meluluskan pengisian, pengiklanan dan pengambilan pelbagai jawatan;
 - (d) Merancang dan membangunkan kompetensi sumber manusia; dan
 - (e) Menguruskan pemberian semua bentuk kemudahan dalam perkhidmatan.

Aktiviti 3 : *Kewangan*

- Fungsi : Mengawal dan memantau peruntukan Kementerian mengikut peraturan kewangan yang telah ditetapkan oleh Kerajaan dengan cekap, ekonomik dan berkesan.

Aktiviti 4 : *Pembangunan*

- Fungsi :
- (a) Merancang, menyelaraskan dan memantau pelaksanaan program/projek Kementerian bagi setiap Rancangan Malaysia Lima Tahun (RMLT);
 - (b) Menyediakan Anggaran Belanjawan Pembangunan Tahunan dan permohonan peruntukan tambahan Bahagian/Jabatan/Agensi Kementerian;
 - (c) Memantau projek-projek Public Private Partnership (PPP) di bawah Kementerian; dan
 - (d) Mengurus dan memantau inventori tanah-tanah Kementerian, Jabatan dan Agensi di bawahnya.

Aktiviti 5 : *Audit Dalam*

- Fungsi : Menjalankan pengauditan melalui penilaian terhadap keberkesanan sistem kawalan dalaman, pematuhan kepada undang-undang, peraturan dan prosedur yang ditetapkan serta memastikan program dan aktiviti dilaksanakan secara berhemat, cekap dan berkesan.

Aktiviti 6 : *Akaun*

- Fungsi :
- (a) Menyedia maklumat dan laporan serta menasihati pengurusan atasan dalam membuat keputusan bagi perkara seperti perakaunan kos, analisa kewangan, perakaunan sumber dan pelaburan; dan
 - (b) Memberi khidmat nasihat pengurusan perakaunan dan kewangan serta sistem perakaunan seperti memantau pelaksanaan dan memberi khidmat nasihat sistem perakaunan di Jabatan dan Agensi 1GFMAS.

Aktiviti 7 : *Pengurusan Maklumat*

- Fungsi : Memastikan pembangunan, pengurusan dan pemantauan infrastruktur ICT yang memenuhi keperluan pemegang taruh serta mematuhi piawaian, amalan terbaik ICT dan arahan agensi pusat.

PROGRAM 2 : KOMUNIKASI STRATEGIK DAN INDUSTRI KREATIF

PRESTASI OUTCOME PROGRAM

Outcome 1 : Komunikasi strategik berkesan

Petunjuk Prestasi Utama	2023 (Sebenar)	2024 (Sasaran)	2025 (Sasaran)
Peratusan liputan perkhidmatan Radio dan TV tempatan melalui platform TV Terrestrial dan Over The Top (OTT) (%)	99.95	95.00	95.00
Jumlah program komuniti melalui Komuniti MADANI dalam merealisasikan konsep Malaysia MADANI (bilangan)	-	2,046	3,756
Jumlah capaian maklumat dasar, inisiatif Kerajaan dan kenegaraan melalui sumber rasmi di platform media sosial (bilangan juta)	10	10	10

Outcome 2 : Kandungan berkualiti yang menjadi pilihan rakyat

Petunjuk Prestasi Utama	2023 (Sebenar)	2024 (Sasaran)	2025 (Sasaran)
Jumlah tontonan berita TV (bilangan juta)	165	165	165
Jumlah tontonan siaran program TV bual bicara (bilangan juta)	14	14	20

Outcome 3 : Industri kandungan kreatif yang berdaya saing dan bertaraf global

Petunjuk Prestasi Utama	2023 (Sebenar)	2024 (Sasaran)	2025 (Sasaran)
Jumlah filem tempatan yang mendapat dana/insentif Kerajaan yang menembusi platform antarabangsa (bilangan)	30	25	25
Jumlah permohonan penggambaran filem asing oleh syarikat produksi antarabangsa yang menjalankan penggambaran di Malaysia dan persembahan artis luar negara (Konsert) (bilangan)	162	450	450

Aktiviti 1 : Dasar dan Antarabangsa

- Fungsi :
- (a) Merancang, melaksana dan memantau aktiviti-aktiviti kajian dan penyelidikan berkaitan fungsi Kementerian, mesyuarat pasca kabinet, urusan Jemaah Menteri dan Laporan Tahunan serta Penyata Kewangan Badan-badan Berkanun; dan
 - (b) Menguruskan hubungan kerjasama dua hala dalam bidang komunikasi di antara Malaysia dan negara lain.

Aktiviti 2 : Komunikasi Strategik dan Korporat

- Fungsi :
- (a) Menyediakan maklumat penting yang telah dianalisis dalam bentuk laporan khas kepada Kerajaan secara berjadual;
 - (b) Merancang dan melaksana program perhubungan awam melalui aktiviti dengan khalayak sasaran Kementerian serta warga Kementerian; dan
 - (c) Merangka kandungan kreatif promosi program-program, dasar dan kempen Kerajaan dan isu-isu berkaitan.

Aktiviti 3 : Pembangunan Kandungan

- Fungsi :
- (a) Menyelaras, melaksana dan memantau aktiviti berkaitan kandungan penyiaran dan industri kreatif; dan
 - (b) Menyelaras kajian semula garis panduan PUSPAL dan mengurusetia Mesyuarat Mingguan Jawatankuasa Agensi Pusat Permohonan dan PUSPAL.

Aktiviti 4 : Penerangan (JaPen)

- Fungsi :
- (a) Memasarkan maklumat dasar-dasar negara untuk meningkatkan kefahaman rakyat serta menghasilkan bahan-bahan penerbitan dan komunikasi visual mengenai dasar-dasar negara;
 - (b) Memperluas jaringan hubungan komunikasi Kerajaan dan rakyat melalui komunikasi bersemuka dan digital;
 - (c) Membangun kandungan digital yang kreatif dan inovatif mengenai dasar-dasar negara melalui platform media sosial;
 - (d) Memantau dan mengurus isu-isu semasa untuk meningkatkan lagi kecekapan perkhidmatan Kerajaan kepada rakyat; dan
 - (e) Membantu menyediakan perkhidmatan perhubungan awam dan pengurusan media kepada Kementerian/Jabatan/Agensi Kerajaan.

Aktiviti 5 : Penyiaran (RTM)

- Fungsi :
- (a) Menyebar luas maklumat melalui pelbagai platform siaran;
 - (b) Memangkin pembangunan industri kandungan kreatif negara;
 - (c) Mendukung warisan dan budaya bangsa Malaysia; dan
 - (d) Memperluas jaringan kerjasama dan kolaborasi strategik dalam dan luar negara.

Aktiviti 6 : Institut Penyiaran dan Penerangan Tun Abdul Razak (IPPTAR)

- Fungsi :
- (a) Menjadikan IPPTAR sebagai satu pusat kecemerlangan latihan dalam bidang industri kreatif, teknologi penyiaran dan komunikasi strategik;
 - (b) Menyediakan program latihan kepada pengamal media;
 - (c) Memantapkan intelektual, kemahiran dan kompetensi penjawat awam agar terus berdaya saing seiring dengan perkembangan teknologi penyiaran; dan
 - (d) Menjadikan IPPTAR pusat latihan penyiaran awam di Malaysia yang mendokong industri kreatif dengan menyediakan kemudahan fasiliti penyiaran untuk kegunaan Agensi, Kementerian dan pihak swasta.

Aktiviti 7 : Komunikasi Komuniti (J-KOM)

- Fungsi :
- Melaksanakan program dan aktiviti pembangunan komuniti di peringkat akar umbi.

Aktiviti 8 : Pertubuhan Berita Nasional Malaysia (BERNAMA)

- Fungsi :
- (a) Mendapatkan maklumat, berita atau bahan berita yang lengkap, benar dan saksama atas apa-apa perkara mengenai kepentingan awam dan bangsa di dalam dan luar Malaysia;
 - (b) Mengedar maklumat, berita atau bahan berita kepada pelanggan dengan dikenakan bayaran sama ada dengan wang atau pertukaran berita atau kedua-duanya; dan
 - (c) Melapor dengan benar dan saksama, dengan tidak menyentuh sensitiviti awam dan bangsa serta pendapat semua golongan penduduk Malaysia.

Aktiviti 9 : Perbadanan Kemajuan Filem Nasional Malaysia (FINAS)

- Fungsi :
- (a) Membuat syor tentang dasar untuk menggalak, memelihara dan memudahkan kemajuan perusahaan perfileman;
 - (b) Memaju dan mendorong perkembangan dan mengekalkan taraf perusahaan perfileman dengan pelbagai cara, termasuk mengadakan perkhidmatan penyelidikan dan nasihat;
 - (c) Menggalak dan membantu dalam memajukan perusahaan perfileman di dalam dan luar negara;
 - (d) Mengawal dan mengawasi pengeluaran, pendedaran dan pameran filem dalam Malaysia; dan
 - (e) Menyebarkan maklumat mengenai dasar, program dan pencapaian Kerajaan melalui pengeluaran filem dan merakam liputan peristiwa bagi maksud arkib.

PROGRAM 3 : INFRASTRUKTUR DAN TELEKOMUNIKASI

PRESTASI OUTCOME PROGRAM

Outcome : *Liputan komunikasi digital yang menyeluruh*

Petunjuk Prestasi Utama	2023 (Sebenar)	2024 (Sasaran)	2025 (Sasaran)
Peratusan pembinaan Hab Gentian Optik Pinggir Bandar dan Zon Industri menerusi penyediaan Point of Presence (PoP) (%)	100.00	100.00	100.00

Aktiviti 1 : Infrastruktur

- Fungsi :
- (a) Menyelaras, melaksana dan memantau aktiviti berkaitan *Fiber Copper*, Sistem Kabel Telekomunikasi Dasar Laut, Jalur Lebar Berkelajuan Tinggi (HSBB) dan Broadband To General Population (BBGP); dan
 - (b) Menyelaras, melaksana dan memantau aktiviti berkaitan Next Generation Network (NG), Internet Protocol, Halal Hub dan Wireless Sensor Network (WSN).

Aktiviti 2 : Kawalan dan Pematuhan

Fungsi : Merancang strategi dan hala tuju pembangunan industri komunikasi seperti pengurusan sumber terhad, pengoperasian Malaysian Emergency Response Services 999 (MERS 999), Regulatori Radio (RR) dan pematuhan kualiti keselamatan.

Aktiviti 3 : Teknologi Komunikasi

Fungsi : Merancang, menggubal, menyelaras dan melaksanakan dasar-dasar komunikasi secara amnya (telekomunikasi, pos, kurier negara) dan khususnya yang berkaitan dengan perhubungan antarabangsa seperti liberalisasi sektor perkhidmatan komunikasi dan sebagainya.

ANGGARAN PERBELANJAAN MENGURUS BAGI TAHUN 2025 MENGIKUT OBJEK AM

<i>Kod (Objek Am)</i>	<i>Jenis Perbelanjaan</i>	<i>Anggaran Tahun 2024 RM</i>	<i>Anggaran Tahun 2025 RM</i>
10000	Emolumen	390,285,200	427,937,800
20000	Perkhidmatan dan Bekalan	366,379,150	367,277,200
30000	Aset	136,750,350	139,570,000
40000	Pemberian dan Kenaan Bayaran Tetap	129,555,000	142,684,100
50000	Perbelanjaan-perbelanjaan Lain	2,600	7,600
JUMLAH ANGGARAN PERBELANJAAN MENGURUS		1,022,972,300	1,077,476,700

ANGGARAN PERBELANJAAN PEMBANGUNAN BAGI TAHUN 2025 MENGIKUT OBJEK AM

<i>Kod (Objek Am)</i>	<i>Jenis Perbelanjaan</i>	<i>Anggaran Tahun 2024 RM</i>	<i>Anggaran Tahun 2025 RM</i>
20000	Perkhidmatan dan Bekalan	390,365,400	345,706,700
30000	Aset	806,837,550	992,854,100
40000	Pemberian dan Kenaan Bayaran Tetap	181,849,000	138,317,200
JUMLAH ANGGARAN PERBELANJAAN PEMBANGUNAN		1,379,051,950	1,476,878,000

RINGKASAN

Anggaran Perbelanjaan Mengurus	1,022,972,300	1,077,476,700
Anggaran Perbelanjaan Pembangunan		
(Cara Langsung)	1,379,051,950	1,476,878,000
JUMLAH ANGGARAN PERBELANJAAN KEMENTERIAN KOMUNIKASI	2,402,024,250	2,554,354,700

Pegawai Pengawal : KETUA SETIAUSAHA, KEMENTERIAN KOMUNIKASI

Butiran	Program/Aktiviti	Kod (Objek Am)	Anggaran	Anggaran	Bil. Jawatan	
			2024	2025	2024	2025
			RM	RM		
010000	PENGURUSAN	...	<u>72,378,700</u>	<u>93,718,700</u>		
		10000	21,399,800	29,552,400	<u>407</u>	<u>407</u>
		20000	49,423,850	59,420,800		
		30000	1,227,550	866,300		
		40000	327,500	3,879,200		
010100	Khidmat Pengurusan	...	<u>33,095,300</u>	<u>35,596,400</u>		
		10000	8,597,300	11,733,300	130	130
		20000	24,262,450	22,834,200		
		30000	191,550	240,000		
		40000	44,000	788,900		
010200	Pengurusan Sumber Manusia	...	<u>4,357,500</u>	<u>6,200,000</u>		
		10000	3,179,400	4,183,100	73	73
		20000	1,178,100	2,016,900		
010300	Kewangan	...	<u>8,449,700</u>	<u>16,245,500</u>		
		10000	3,477,400	4,612,300	76	76
		20000	4,688,800	8,268,100		
		30000	0	274,800		
		40000	283,500	3,090,300		
010400	Pembangunan	...	<u>2,422,400</u>	<u>2,237,200</u>		
		10000	1,022,900	1,553,400	20	20
		20000	699,500	683,800		
		30000	700,000	0		
010500	Audit Dalam	...	<u>1,097,800</u>	<u>1,638,400</u>		
		10000	992,800	1,454,700	20	20
		20000	105,000	183,700		
010600	Akaun	...	<u>2,628,300</u>	<u>3,924,600</u>		
		10000	2,408,000	3,660,100	53	53
		20000	220,300	264,500		
010700	Pengurusan Maklumat	...	<u>20,327,700</u>	<u>27,876,600</u>		
		10000	1,722,000	2,355,500	35	35
		20000	18,269,700	25,169,600		
		30000	336,000	351,500		
020000	KOMUNIKASI STRATEGIK DAN INDUSTRI KREATIF	...	<u>877,612,800</u>	<u>773,224,600</u>		
		10000	368,885,400	372,284,800	<u>7,588</u>	<u>7,588</u>
		20000	261,573,100	217,198,900		
		30000	135,522,800	74,506,700		
		40000	111,628,900	109,226,600		
		50000	2,600	7,600		
020100	Dasar dan Antarabangsa	...	<u>4,662,200</u>	<u>5,893,900</u>		
		10000	3,620,400	3,922,000	59	59
		20000	1,041,800	1,959,900		
		30000	0	12,000		

Pegawai Pengawal : KETUA SETIAUSAHA, KEMENTERIAN KOMUNIKASI

Butiran	Program/Aktiviti	Kod (Objek Am)	Anggaran		Bil. Jawatan	
			2024 RM	2025 RM	2024	2025
020200	Komunikasi Strategik dan Korporat	...	17,309,600	22,690,100	393	393
		10000	14,572,000	15,972,700		
		20000	2,652,600	5,978,500		
		40000	85,000	738,900		
020300	Pembangunan Kandungan	...	5,629,800	5,138,900	25	25
		10000	1,734,500	1,897,300		
		20000	861,800	873,700		
		40000	3,033,500	2,367,900		
020400	Penerangan (JaPen)	...	174,790,900	171,087,300	2,527	2,527
		10000	122,994,600	123,036,700		
		20000	44,861,300	46,170,000		
		30000	980,000	1,288,200		
		40000	5,955,000	592,400		
020500	Penyiaran (RTM)	...	551,592,300	441,448,800	4,312	4,312
		10000	213,882,900	213,951,100		
		20000	202,191,600	152,972,100		
		30000	133,654,700	73,017,200		
		40000	1,860,500	1,505,800		
		50000	2,600	2,600		
020600	Institut Penyiaran dan Penerangan Tun Abdul Razak (IPPTAR)	...	10,921,000	10,779,300	117	117
		10000	5,981,000	6,605,000		
		20000	4,414,000	4,048,300		
		30000	526,000	126,000		
020700	Komunikasi Komuniti (J-KOM)	...	13,578,000	13,186,300	155	155
		10000	6,100,000	6,900,000		
		20000	5,550,000	5,196,400		
		30000	362,100	63,300		
		40000	1,565,900	1,021,600		
		50000	0	5,000		
020800	Pertubuhan Berita Nasional Malaysia (BERNAMA)	...	64,000,000	67,000,000		
		40000	64,000,000	67,000,000		
020900	Perbadanan Kemajuan Filem Nasional Malaysia (FINAS)	...	35,129,000	36,000,000		
		40000	35,129,000	36,000,000		
030000	INFRASTRUKTUR DAN TELEKOMUNIKASI	...	0	8,497,900	35	35
		10000	0	2,884,600		
		20000	0	1,352,600		
		40000	0	4,260,700		
030100	Infrastruktur	...	0	1,478,700	13	13
		10000	0	1,109,800		
		20000	0	368,900		
030200	Kawalan dan Pematuhan	...	0	1,045,500	7	7
		10000	0	644,400		
		20000	0	401,100		

Pegawai Pengawal : KETUA SETIAUSAHA, KEMENTERIAN KOMUNIKASI

Butiran	Program/Aktiviti	Kod (Objek Am)		Anggaran	Anggaran	Bil. Jawatan	
				2024	2025	2024	2025
				RM	RM		
030300	Teknologi Komunikasi	0	5,973,700		
		10000		0	1,130,400	15	15
		20000		0	582,600		
		40000		0	4,260,700		
040000	PROGRAM KHUSUS	72,980,800	75,333,000		
		20000		55,382,200	57,568,400		
		40000		17,598,600	17,764,600		
040100	Bertugas ke Luar Negara	3,200,000	5,000,000		
		20000		2,800,000	4,200,000		
		40000		400,000	800,000		
040200	Emolumen Kakitangan Kontrak	44,280,400	39,890,200		
		20000		42,582,200	38,368,400		
		40000		1,698,200	1,521,800		
040300	Ganjaran Kakitangan Kontrak	500,400	442,800		
		40000		500,400	442,800		
040400	Sambutan Hari Kebangsaan dan Hari Malaysia	20,000,000	25,000,000		
		20000		10,000,000	15,000,000		
		40000		10,000,000	10,000,000		
040500	Hari Wartawan Nasional (HAWANA)	5,000,000	5,000,000		
		40000		5,000,000	5,000,000		
050000	DASAR BARU	0	88,079,500		
		10000		0	23,216,000		
		20000		0	26,110,500		
		30000		0	31,200,000		
		40000		0	7,553,000		
050100	Perolehan Perisian	0	4,700,000		
		30000		0	4,700,000		
050200	Penyenggaraan Bangunan Kementerian Komunikasi	0	13,110,500		
		20000		0	13,110,500		
050300	RTMKlik	0	37,000,000		
		20000		0	11,000,000		
		30000		0	26,000,000		
050400	Perpindahan Pejabat Baharu	0	2,500,000		
		20000		0	2,000,000		
		30000		0	500,000		
050500	Pelarasan Sistem Saraan Perkhidmatan Awam (SSPA)	0	30,769,000		
		10000		0	23,216,000		
		40000		0	7,553,000		

Pegawai Pengawal : KETUA SETIAUSAHA, KEMENTERIAN KOMUNIKASI

Butiran	Program/Aktiviti	Kod (Objek Am)		Anggaran	Anggaran	Bil. Jawatan	
				2024	2025	2024	2025
				RM	RM		
060000	"ONE-OFF"	<u>0</u>	<u>38,623,000</u>		
		20000		0	5,626,000		
		30000		0	32,997,000		
060100	Cukai Tanah Persekutuan	<u>0</u>	<u>4,300,000</u>		
		30000		0	4,300,000		
060200	Harta Modal	<u>0</u>	<u>350,000</u>		
		30000		0	350,000		
060300	Penyelenggaraan dan Pembaikan	<u>0</u>	<u>3,826,000</u>		
		20000		0	3,826,000		
060400	Kenderaan dan Jentera	<u>0</u>	<u>1,500,000</u>		
		30000		0	1,500,000		
060500	Program Penyiaran TV	<u>0</u>	<u>26,847,000</u>		
		30000		0	26,847,000		
060600	Kepengerusian ASEAN 2025	<u>0</u>	<u>1,800,000</u>		
		20000		0	1,800,000		
JUMLAH ANGGARAN PERBELANJAAN MENGURUS				<u>1,022,972,300</u>	<u>1,077,476,700</u>	<u>8.030</u>	<u>8.030</u>

Pegawai Pengawal : KETUA SETIAUSAHA, KEMENTERIAN KOMUNIKASI

Butiran (Projek)	Tajuk	Jumlah Anggaran Harga Projek	Perbelanjaan Sebenar 2023	Anggaran Dipinda 2024	Anggaran Tahun 2025	
					Cara Langsung	Pinjaman
(1)	(2)	(3) RM	(4) RM	(5) RM	(6) RM	(7) RM
00900	Peningkatan Fasiliti Jentera dan Elektrik di Jabatan Penyiaran dan Angkasapuri	4,000,000	0	100,000	3,900,000	0
01402	Rumah Kakitangan di Stesen Daerah RTM	21,837,149	57,387	3,720,000	12,900,000	0
02001	Jabatan Penyiaran Malaysia Tawau	26,470,701	178,331	3,310,000	3,646,500	0
02002	Bangunan Penyiaran RTM Bintulu	19,000,000	539,204	6,569,400	6,000,000	0
02008	Bangunan Penyiaran RTM Langkawi	21,000,000	392,625	8,506,400	10,000,000	0
02013	Sistem Rangkaian Bersepadu Angkasapuri	30,000,000	1,347,820	10,000,000	12,700,000	0
02014	Sistem Penyiaran TV Digital Berdefinisi Tinggi	105,926,500	0	300,000	46,877,300	0
02018	Peralatan dan Sistem Automasi Penyiaran Radio	21,926,100	0	13,155,600	4,658,500	0
02019	Naiktaraf Sistem Penerimaan dan Pemancaran Radio FM	67,400,000	0	40,440,000	16,576,000	0
02021	Menaiktaraf Infrastruktur Fizikal Premis Jabatan Penyiaran Malaysia	37,458,455	0	3,150,000	8,815,000	0
02036	Sistem Pemancar Digital Shortwave	28,000,000	0	13,510,400	14,489,600	0
02055	Naiktaraf Auditorium Jabatan Penyiaran Malaysia	11,185,000	0	6,711,000	2,694,600	0
02059	Sistem Penerimaan Siaran Berpusat Berdefinisi Tinggi MPEG4	16,000,000	0	7,700,000	8,161,000	0
02060	Sistem Penyiaran dan Penerimaan Satelit	4,700,000	0	2,940,000	495,200	0
02065	Menaiktaraf Sistem Penerbitan TV	21,200,000	0	2,500,000	11,250,000	0
03100	Peningkatan Sistem Pengangkutan dan Perhubungan Jabatan Penerangan	8,800,000	0	0	2,200,000	0
03213	Ibu Pejabat Jabatan Penerangan Sarawak	25,000,000	0	700,000	3,000,000	0
06003	Menaiktaraf Pejabat Penerangan Negeri, Bahagian dan Daerah Seluruh Negara	31,539,700	5,742,757	6,567,918	4,121,000	0
06500	Pertubuhan Berita Nasional Malaysia (BERNAMA)	18,500,000	0	1,200,000	4,750,000	0
10007	MyCreative Ventures	20,000,000	0	10,000,000	3,000,000	0

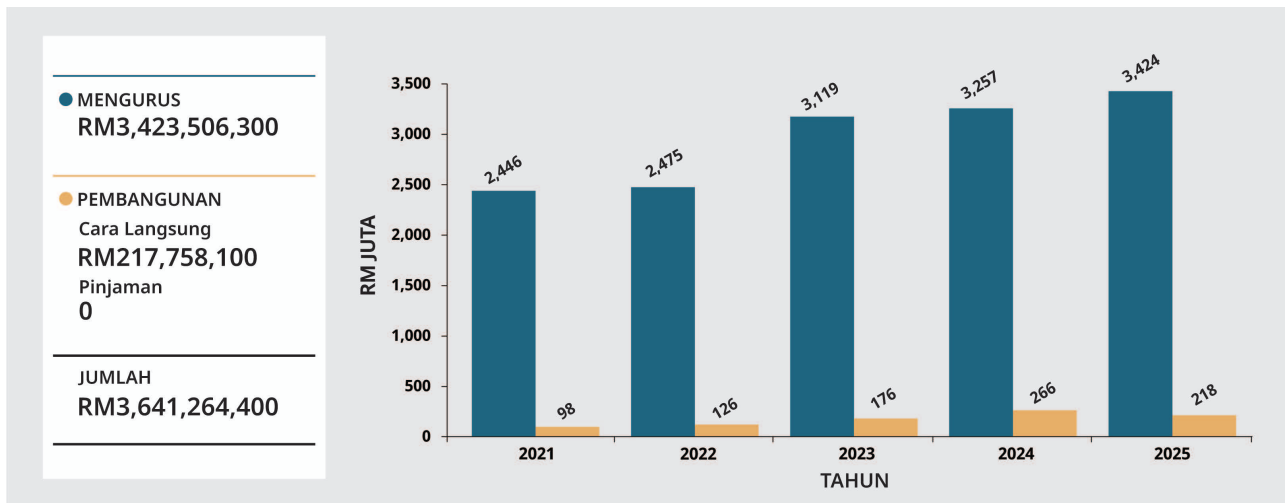
Pegawai Pengawal : KETUA SETIAUSAHA, KEMENTERIAN KOMUNIKASI

Butiran (Projek)	Tajuk	Jumlah Anggaran Harga Projek	Perbelanjaan Sebenar 2023	Anggaran Dipinda 2024	Anggaran Tahun 2025	
					Cara Langsung	Pinjaman
(1)	(2)	(3) RM	(4) RM	(5) RM	(6) RM	(7) RM
10600	Projek Kerajaan Elektronik	46,168,717	9,076,100	15,000,000	13,556,600	0
31001	Sistem Panggilan Kecemasan Negara 999	92,051,500	0	0	92,051,500	0
31003	Jalinan Digital Negara (JENDELA)	4,603,762,500	319,886,335	800,000,000	830,000,000	0
47000	FINAS	470,155,000	66,957,222	77,802,100	64,924,400	0
53000	Dasar Industri Kreatif Negara	1,000,000,000	173,942,975	110,000,000	92,312,200	0
70000	PPP/PFI	886,554,674	153,232,674	171,233,000	203,798,600	0
JUMLAH ANGGARAN PERBELANJAAN PEMBANGUNAN		7,638,635,996	731,353,430	1,315,115,818	1,476,878,000	0

Kementerian Pembangunan Wanita, Keluarga dan Masyarakat

Maksud Bekalan/Pembangunan 48

CARTA PERBELANJAAN SEBENAR (2021 – 2023) DAN PERUNTUKAN (2024 – 2025) BAGI MENGURUS DAN PEMBANGUNAN



VISI

Peneraju utama dalam pembangunan masyarakat ke arah kemakmuran bersama.

MISI

Membangun masyarakat sejahtera secara inklusif dan saksama melalui inovasi sosial dan kebajikan produktif.

PELANGGAN

- (i) Keluarga
- (ii) Wanita
- (iii) Kanak-kanak
- (iv) Orang Kurang Upaya
- (v) Warga Emas

KERANGKA KEBERHASILAN KEMENTERIAN

PRESTASI OUTCOME KEMENTERIAN

Outcome : *Kesejahteraan sosial yang mampan*

Petunjuk Prestasi Utama	2023 (Sebenar)	2024 (Sasaran)	2025 (Sasaran)
Indeks Kesejahteraan Keluarga (IKK)	8.00	8.00	8.00
Peratusan kebolehcapaian sokongan sosial kepada kumpulan sasaran (%)	90.00	95.00	95.00

PROGRAM 1 : PENGURUSAN

PRESTASI OUTCOME PROGRAM

Outcome : *Penyampaian perkhidmatan yang berkesan*

Petunjuk Prestasi Utama	2023 (Sebenar)	2024 (Sasaran)	2025 (Sasaran)
Peratusan pencapaian Piagam Pelanggan (%)	90.00	90.00	90.00
Indeks Kepuasan Pelanggan (%)	80.00	85.00	85.00

Aktiviti 1 : *Khidmat Pengurusan*

Fungsi : Memastikan pengurusan dan pentadbiran Kementerian dilaksana dengan cekap dan berkesan.

Aktiviti 2 : *Dasar dan Perancangan Strategik*

Fungsi : Memastikan perancangan, penggubalan dan pelaksanaan dasar adalah selari dengan matlamat Kementerian ke arah mencapai agenda nasional dan mendukung inklusiviti menerusi kerjasama strategik dengan pihak-pihak yang berkepentingan.

Aktiviti 3 : *Pengurusan Sumber Manusia*

Fungsi : Menghasilkan anggota kerja yang berkualiti, berkemahiran dan kompeten serta berintegriti melalui perancangan, pengurusan dan pembangunan sumber manusia secara cekap dan berkesan.

Aktiviti 4 : *Hubungan Antarabangsa*

Fungsi : Meningkatkan imej negara dan menjamin kepentingan serta pendirian negara dalam bidang pembangunan wanita, keluarga dan masyarakat di peringkat antarabangsa.

Aktiviti 5 : *Kolaborasi Strategik*

Fungsi : Menyelaras program dan aktiviti berkaitan dengan aspirasi Kementerian secara sistematik.

Aktiviti 6 : Pengurusan Maklumat

Fungsi : (a) Mengurus pembangunan dan penyenggaraan sistem aplikasi, portal dan multimedia;
(b) Mentadbir dan mengurus pangkalan data, rangkaian dan keselamatan; dan
(c) Menyedia latihan dan khidmat teknikal.

Aktiviti 7 : Kewangan

Fungsi : Memastikan pengurusan kewangan diurus secara teratur dan cekap berdasarkan peraturan semasa yang berkuat kuasa.

Aktiviti 8 : Pembangunan

Fungsi : Menyelaras penyediaan fasiliti dan prasarana kepada kumpulan sasar Kementerian melalui pelaksanaan program pembangunan yang disenaraikan di bawah Rancangan Malaysia.

Aktiviti 9 : Akaun

Fungsi : Memastikan pengurusan perakaunan dan kewangan dilaksana secara teratur serta mematuhi peraturan semasa yang berkuat kuasa.

PROGRAM 2 : KESEJAHTERAAN WANITA, KELUARGA DAN MASYARAKAT

PRESTASI OUTCOME PROGRAM

Outcome 1 : Pemerksaan wanita secara optimum

Petunjuk Prestasi Utama	2023 (Sebenar)	2024 (Sasaran)	2025 (Sasaran)
Peratusan program pemerksaan wanita (%)	90.00	90.00	90.00
Peratusan kesedaran wanita terhadap isu gangguan seksual (%)	-	10.00	10.00

Outcome 2 : Pendayaupayaan kumpulan sasar

Petunjuk Prestasi Utama	2023 (Sebenar)	2024 (Sasaran)	2025 (Sasaran)
Peratusan penglibatan komuniti dalam menyediakan khidmat sokongan sosial kepada warga emas dan OKU (%)	30.00	30.00	30.00
Peratusan kanak-kanak yang mengikuti program latihan dan diintegrasikan dalam komuniti (%)	10.00	10.00	10.00

Outcome 3 : Institusi keluarga yang sejahtera

Petunjuk Prestasi Utama	2023 (Sebenar)	2024 (Sasaran)	2025 (Sasaran)
Peratusan individu mendapat faedah terhadap perkhidmatan sokongan keluarga (%)	80.00	80.00	80.00
Peratusan penyertaan individu dalam program perkahwinan dan pendidikan keibubapaan (%)	70.00	80.00	80.00

Aktiviti 1 : Kebajikan Masyarakat

- Fungsi :
- (a) Meningkatkan kompetensi, prestasi, produktiviti dan daya inovasi pekerja sektor kebajikan;
 - (b) Meningkatkan keupayaan dan memberi nafas baharu kepada Jabatan;
 - (c) Meningkatkan kecekapan dan keberkesanan penyampaian perkhidmatan kebajikan terhadap kumpulan sasar; dan
 - (d) Memperluas jaringan kerja dan kolaborasi strategik dalam dan luar negara.

Aktiviti 2 : Pembangunan Wanita

- Fungsi :
- Memastikan program dan aktiviti pembangunan wanita dilaksanakan dengan efektif dan bersasar dengan menumpukan kepada aspek kemahiran, kewangan, keseimbangan dan meningkatkan kesaksamaan dan kepimpinan sendiri ke arah kesejahteraan hidup.

Aktiviti 3 : Institut Sosial Malaysia (ISM)

- Fungsi :
- (a) Melahirkan pengamal sosial yang mahir dan profesional menerusi latihan dan kurikulum yang berkualiti serta relevan;
 - (b) Memperkembangkan rangkaian tempatan dan antarabangsa serta berkongsi ilmu dan idea dalam bidang sosial;
 - (c) Meningkatkan ilmu pengetahuan dan kemahiran dalam pengurusan polisi sosial;
 - (d) Merancang dan menghasilkan kurikulum serta program latihan yang komprehensif dan relevan; dan
 - (e) Menggalakkan penyelidikan dan penerbitan berkenaan polisi dan pembangunan sosial.

Aktiviti 4 : Lembaga Penduduk dan Pembangunan Keluarga Negara (LPPKN)

- Fungsi :
- (a) Menyedia perkhidmatan dalam bidang kependudukan, pembangunan keluarga dan kesihatan reproduktif;
 - (b) Menyebar pengetahuan, memberi didikan serta latihan dalam bidang pembangunan keluarga dan reproduksi manusia; dan
 - (c) Menjalankan kajian dalam bidang kekeluargaan dan kependudukan.

ANGGARAN PERBELANJAAN MENGURUS BAGI TAHUN 2025 MENGIKUT OBJEK AM

<i>Kod (Objek Am)</i>	<i>Jenis Perbelanjaan</i>	<i>Anggaran Tahun 2024 RM</i>	<i>Anggaran Tahun 2025 RM</i>
10000	Emolumen	358,713,400	385,353,100
20000	Perkhidmatan dan Bekalan	195,525,300	233,278,000
30000	Aset	5,348,700	7,000,000
40000	Pemberian dan Kenaan Bayaran Tetap	2,697,410,100	2,797,855,200
50000	Perbelanjaan-perbelanjaan Lain	0	20,000
JUMLAH ANGGARAN PERBELANJAAN MENGURUS		3,256,997,500	3,423,506,300

ANGGARAN PERBELANJAAN PEMBANGUNAN BAGI TAHUN 2025 MENGIKUT OBJEK AM

<i>Kod (Objek Am)</i>	<i>Jenis Perbelanjaan</i>	<i>Anggaran Tahun 2024 RM</i>	<i>Anggaran Tahun 2025 RM</i>
20000	Perkhidmatan dan Bekalan	70,076,800	73,991,000
30000	Aset	195,708,000	135,837,100
40000	Pemberian dan Kenaan Bayaran Tetap	0	7,930,000
JUMLAH ANGGARAN PERBELANJAAN PEMBANGUNAN		265,784,800	217,758,100

RINGKASAN

Anggaran Perbelanjaan Mengurus	3,256,997,500	3,423,506,300
Anggaran Perbelanjaan Pembangunan (Cara Langsung)	265,784,800	217,758,100
JUMLAH ANGGARAN PERBELANJAAN KEMENTERIAN PEMBANGUNAN WANITA, KELUARGA DAN MASYARAKAT	3,522,782,300	3,641,264,400

Pegawai Pengawal : KETUA SETIAUSAHA, KEMENTERIAN PEMBANGUNAN WANITA, KELUARGA DAN MASYARAKAT

Butiran	Program/Aktiviti	Kod (Objek Am)	Anggaran	Anggaran	Bil. Jawatan	
			2024	2025	2024	2025
			RM	RM		
010000	PENGURUSAN	...	<u>57,619,800</u>	<u>59,355,500</u>		
		10000	24,266,800	23,558,000	356	356
		20000	20,054,100	21,394,000		
		30000	2,429,200	2,000,000		
		40000	10,869,700	12,403,500		
010100	Khidmat Pengurusan	...	<u>19,138,800</u>	<u>19,625,000</u>		
		10000	8,594,600	8,890,000	114	114
		20000	10,054,200	10,635,000		
		30000	490,000	100,000		
010200	Dasar dan Perancangan Strategik	...	<u>3,586,000</u>	<u>3,494,300</u>		
		10000	3,246,000	2,994,300	42	42
		20000	340,000	490,000		
		30000	0	10,000		
010300	Pengurusan Sumber Manusia	...	<u>3,362,200</u>	<u>3,431,300</u>		
		10000	2,552,500	2,509,800	87	87
		20000	740,000	840,000		
		40000	69,700	81,500		
010400	Hubungan Antarabangsa	...	<u>1,616,700</u>	<u>1,686,500</u>		
		10000	1,077,700	1,024,500	14	14
		20000	239,000	350,000		
		40000	300,000	312,000		
010500	Kolaborasi Strategik	...	<u>1,502,100</u>	<u>1,513,800</u>		
		10000	1,282,100	1,188,800	17	17
		20000	220,000	325,000		
010600	Pengurusan Maklumat	...	<u>5,684,700</u>	<u>5,670,600</u>		
		10000	1,485,700	1,385,600	23	23
		20000	3,284,000	2,475,000		
		30000	915,000	1,810,000		
010700	Kewangan	...	<u>19,970,900</u>	<u>20,907,600</u>		
		10000	3,428,000	2,817,800	23	23
		20000	5,052,900	6,034,000		
		30000	1,000,000	55,800		
		40000	10,490,000	12,000,000		
010800	Pembangunan	...	<u>1,085,000</u>	<u>1,130,000</u>		
		10000	1,031,000	1,030,000	15	15
		20000	54,000	100,000		
010900	Akaun	...	<u>1,673,400</u>	<u>1,896,400</u>		
		10000	1,569,200	1,717,200	21	21
		20000	70,000	145,000		
		30000	24,200	24,200		
		40000	10,000	10,000		

Pegawai Pengawal : KETUA SETIAUSAHA, KEMENTERIAN PEMBANGUNAN WANITA, KELUARGA DAN MASYARAKAT

Butiran	Program/Aktiviti	Kod (Objek Am)	Anggaran	Anggaran	Bil. Jawatan	
			2024	2025	2024	2025
			RM	RM		
020000	KESEJAHTERAAN WANITA, KELUARGA DAN MASYARAKAT	...	554,871,200	605,098,600		
		10000	334,446,600	339,587,100	<u>7,531</u>	<u>7,531</u>
		20000	135,271,800	156,068,500		
		30000	2,919,500	1,500,000		
		40000	82,233,300	107,923,000		
		50000	0	20,000		
020100	Kebajikan Masyarakat	...	448,511,900	472,378,300		
		10000	316,186,900	321,045,800	7,154	7,154
		20000	121,075,700	140,572,500		
		30000	1,849,000	1,360,000		
		40000	9,400,300	9,400,000		
020200	Pembangunan Wanita	...	23,449,100	28,840,000		
		10000	13,630,000	13,980,000	284	284
		20000	7,542,100	8,280,000		
		30000	687,000	40,000		
		40000	1,590,000	6,520,000		
		50000	0	20,000		
020300	Institut Sosial Malaysia (ISM)	...	11,910,200	11,880,300		
		10000	4,629,700	4,561,300	93	93
		20000	6,654,000	7,216,000		
		30000	383,500	100,000		
		40000	243,000	3,000		
020400	Lembaga Penduduk dan Pembangunan Keluarga Negara (LPPKN)	...	71,000,000	92,000,000		
		40000	71,000,000	92,000,000		
030000	PROGRAM KHUSUS	...	2,644,506,500	2,728,000,200		
		20000	40,199,400	55,215,500		
		40000	2,604,307,100	2,672,784,700		
030100	Bertugas ke Luar Negara	...	2,000,000	2,500,000		
		20000	2,000,000	2,500,000		
030200	Emolumen Kakitangan Kontrak	...	31,864,300	45,364,500		
		20000	31,864,300	45,364,500		
030300	Pembangunan dan Perkembangan Kanak-kanak	...	9,000,000	9,000,000		
		20000	600,000	600,000		
		40000	8,400,000	8,400,000		
030400	Kurang Upaya Pemulihan Dalam Komuniti (PDK)	...	109,000,000	144,659,700		
		40000	109,000,000	144,659,700		
030500	Wang Saku Institusi Kanak-kanak	...	1,800,000	1,800,000		
		40000	1,800,000	1,800,000		
030600	Wang Saku Institusi Warga Emas	...	792,000	792,000		
		40000	792,000	792,000		

Pegawai Pengawal : KETUA SETIAUSAHA, KEMENTERIAN PEMBANGUNAN WANITA, KELUARGA DAN MASYARAKAT

Butiran	Program/Aktiviti	Kod (Objek Am)	Anggaran		Bil. Jawatan	
			2024	2025	2024	2025
			RM	RM		
030700	Wang Saku Institusi Kurang Upaya	... 40000	600,000 600,000	600,000		
030800	Sosioekonomi Keluarga Miskin	... 40000	356,400,000 356,400,000	360,000,000		
030900	Sosioekonomi Kurang Upaya	... 40000	1,119,319,200 1,119,319,200	1,119,319,200		
031000	Sosioekonomi Warga Emas	... 40000	904,800,000 904,800,000	910,000,000		
031100	Bantuan Am	... 40000	15,136,800 15,136,800	15,136,800		
031200	Bantuan Sosioekonomi Lain	... 40000	15,655,000 15,655,000	25,500,000		
031300	Komuniti	... 20000 40000	21,000,000 341,500 20,658,500	21,000,000 351,000 20,649,000		
031400	Pusat Aktiviti Warga Emas (PAWE)	... 40000	8,250,000 8,250,000	10,825,000		
031500	Unit Penyayang Warga Emas (UPWE)	... 40000	315,000 315,000	315,000		
031600	Home Help	... 40000	19,000,000 19,000,000	21,988,000		
031700	Taska OKU	... 40000	2,054,600 2,054,600	2,200,000		
031800	Penyelenggaraan Institusi Jabatan Kebajikan Masyarakat	... 20000	3,800,000 3,800,000	4,500,000		
031900	Subsidi Ujian Mamogram	... 40000	6,000,000 6,000,000	8,000,000		
032000	Subsidi Ujian Saringan Kanser Serviks	... 40000	5,500,000 5,500,000	5,500,000		
032100	Anjung Singgah	... 40000	3,500,000 3,500,000	4,500,000		
032200	Anjung Sinar	... 40000	1,500,000 1,500,000	4,500,000		
032300	Pusat Sokongan Sosial Setempat	... 40000	5,500,000 5,500,000	8,000,000		
032400	Membanteras Pemerdagangan Orang (MAPO)	... 20000 40000	1,719,600 1,593,600 126,000	2,000,000 1,900,000 100,000		

Pegawai Pengawal : KETUA SETIAUSAHA, KEMENTERIAN PEMBANGUNAN WANITA, KELUARGA DAN MASYARAKAT

Butiran	Program/Aktiviti	Kod (Objek Am)		Anggaran	Anggaran	Bil. Jawatan	
				2024	2025	2024	2025
				RM	RM		
040000	DASAR BARU	<u>0</u>	<u>26,952,000</u>		
		10000		0	22,208,000		
		40000		0	4,744,000		
040100	Pelarasan Sistem Saraan Perkhidmatan Awam (SSPA)	<u>0</u>	<u>26,952,000</u>		
		10000		0	22,208,000		
		40000		0	4,744,000		
050000	"ONE-OFF"	<u>0</u>	<u>4,100,000</u>		
		20000		0	600,000		
		30000		0	3,500,000		
050100	Harta Modal	<u>0</u>	<u>3,500,000</u>		
		30000		0	3,500,000		
050200	Kepengerusian ASEAN 2025	<u>0</u>	<u>600,000</u>		
		20000		0	600,000		
JUMLAH ANGGARAN PERBELANJAAN MENGURUS				<u>3,256,997,500</u>	<u>3,423,506,300</u>	<u>7,887</u>	<u>7,887</u>

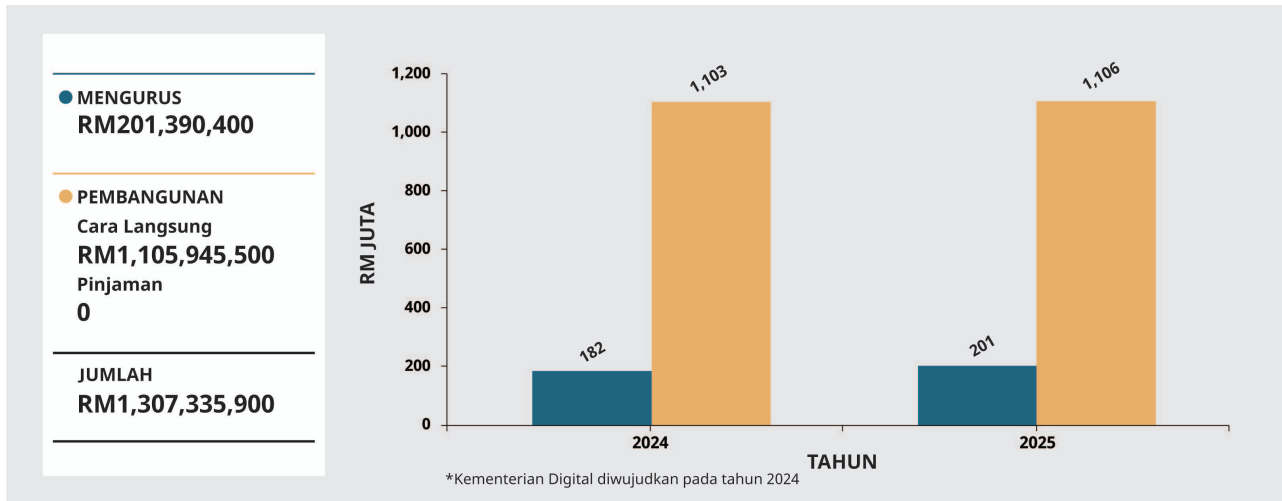
Pegawai Pengawal : KETUA SETIAUSAHA, KEMENTERIAN PEMBANGUNAN WANITA, KELUARGA DAN MASYARAKAT

Butiran (Projek)	Tajuk	Jumlah Anggaran Harga Projek	Perbelanjaan Sebenar 2023	Anggaran Dipinda 2024	Anggaran Tahun 2025	
					Cara Langsung	Pinjaman
(1)	(2)	(3) RM	(4) RM	(5) RM	(6) RM	(7) RM
00300	Lembaga Penduduk dan Pembangunan Keluarga Negara	214,130,912	2,183,900	8,364,000	14,628,400	0
00503	Rumah Seri Kenangan	117,210,000	8,466,087	20,057,022	21,000,000	0
00504	Rumah Kanak-kanak	36,665,000	5,076,590	10,000,000	10,500,000	0
00704	Pembaikan/Pembesaran Institut Kebajikan Sedia Ada	95,000,000	0	0	63,300,000	0
00705	Kuarters Institusi Kebajikan	54,253,250	8,385,380	8,686,800	400,000	0
00800	Pejabat Kebajikan Masyarakat Negeri/Daerah	20,960,000	8,077,000	9,830,000	3,052,000	0
00900	Institut Sosial Malaysia	14,000,000	0	1,925,000	7,555,000	0
01200	Pengkomputeran KPWKM	10,000,000	0	60,000	6,364,500	0
01300	Kompleks Penyayang	143,655,410	18,344,422	21,245,000	22,080,000	0
01900	Depoh Simpanan Keperluan Mangsa Bencana	1,450,000	0	500,000	950,000	0
03100	PPP/PFI	319,429,000	64,502,432	64,042,800	65,428,100	0
10001	Pusat Jagaan Harian Warga Emas	6,700,000	299,861	3,800,000	2,500,100	0
JUMLAH ANGGARAN PERBELANJAAN PEMBANGUNAN		1,033,453,572	115,335,672	148,510,622	217,758,100	0

Kementerian Digital

Maksud Bekalan/Pembangunan 50

CARTA PERUNTUKAN (2024 - 2025) BAGI MENGURUS DAN PEMBANGUNAN



VISI

Malaysia Negara Digital.

MISI

- (i) Meneraju pendigitalan negara secara holistik dan inklusif; dan
- (ii) Mewujudkan ekosistem digital negara yang dipercayai dan bertaraf dunia.

PELANGGAN

- (i) Kementerian/Jabatan/Agensi
- (ii) Sektor Swasta/Pemain Industri
- (iii) Orang Awam
- (iv) Pertubuhan Bukan Kerajaan

KERANGKA KEBERHASILAN KEMENTERIAN

PRESTASI OUTCOME KEMENTERIAN

Outcome : *Pendigitalan perkhidmatan Kerajaan yang komprehensif*

Petunjuk Prestasi Utama	2023 (Sebenar)	2024 (Sasaran)	2025 (Sasaran)
Peratusan pencapaian perkhidmatan dalam talian kerajaan End-to-End (%)	76.48	81.43	86.48

PROGRAM 1 : PENGURUSAN

PRESTASI OUTCOME PROGRAM

Outcome : *Penyampaian perkhidmatan yang berkesan*

Petunjuk Prestasi Utama	2023 (Sebenar)	2024 (Sasaran)	2025 (Sasaran)
Peratusan pencapaian Piagam Pelanggan (%)	-	-	80.00
Indeks Kepuasan Pelanggan (%)	-	-	80.00

Aktiviti 1 : *Khidmat Pengurusan*

- Fungsi :
- (a) Mengurus hal ehwal pentadbiran dan perkhidmatan;
 - (b) Merancang, menyelaras dan mengurus sistem pengurusan rekod secara sistematik dan sempurna di Kementerian dan Agensi di bawahnya;
 - (c) Merancang, mengurus dan melaksana inovasi dan kualiti di peringkat Kementerian dan Jabatan/Agensi di bawah kelolaan Kementerian; dan
 - (d) Merancang, melaksana, mengawal dan menilai pengurusan perkhidmatan, perjawatan, pembangunan modal insan, kenaikan pangkat, urusan prestasi dan pengurusan psikologi di peringkat Kementerian.

Aktiviti 2 : *Kewangan dan Pembangunan*

- Fungsi :
- (a) Merancang, melaksana, mengawal dan menilai pengurusan kewangan Kementerian seperti pelaksanaan dasar, belanjawan dan pengurusan kewangan;
 - (b) Merancang, melaksana, mengawal dan menilai pengurusan belanjawan pembangunan serta pengurusan kontrak dan pemantauan projek; dan
 - (c) Mengurus dan melaksanakan urusan perolehan mengikut keperluan dan kehendak pelanggan serta pemegang taruh; dan
 - (d) Memantau serta menilai urusan perolehan bagi memastikan ia dilaksanakan mengikut dasar dan peraturan yang berkuat kuasa.

Aktiviti 3 : Akaun

- Fungsi :
- (a) Menyedia maklumat dan laporan serta menasihati pengurusan atasan dalam membuat keputusan bagi perkara seperti perakaunan kos, analisa kewangan, perakaunan sumber dan pelaburan;
 - (b) Memberi khidmat nasihat pengurusan perakaunan dan kewangan serta sistem perakaunan; dan
 - (c) Memantau pelaksanaan dan memberi khidmat nasihat sistem perakaunan di agensi.

Aktiviti 4 : Pengurusan Maklumat

- Fungsi :
- (a) Membangunkan serta menyelenggara sistem aplikasi dan pangkalan data serta memastikan keselamatan dan integriti data;
 - (b) Melaksanakan program latihan dan pembudayaan IT;
 - (c) Membangun dan menyelenggara prasarana rangkaian komunikasi; dan
 - (d) Menyedia perkakasan dan perisian serta mengurus dan menyelenggara aset ICT Kementerian dan Jabatan.

Aktiviti 5 : Inkubator Digital

- Fungsi :
- Merancang, membangun dan menyelaraskan hal ehwal berkaitan pembangunan ekosistem digital secara bersepadu menerusi penyediaan platform pengujian (*Government Experience Lab*), pelaksanaan kajian berkaitan teknologi baharu muncul (*emerging technologies*) dan pembangunan modal insan.

Aktiviti 6 : Dasar, Strategi dan Pematuhan

- Fungsi :
- (a) Mengkaji, merancang, membangun dan menilai dasar-dasar baharu dan sedia ada untuk pendigitalan negara bagi menyokong agenda digital negara;
 - (b) Merancang, menyelaras dan memantau perancangan strategik dan keurusetiaan mesyuarat utama; dan
 - (c) Menyelaraskan dan memperluas pelaksanaan dasar, akta dan standard berkaitan pendigitalan di peringkat agensi dan nasional serta melaksanakan program berkenaan.

Aktiviti 7 : Antarabangsa

- Fungsi :
- Menjaga kepentingan Malaysia yang melibatkan dasar kerjasama negara-negara luar sama ada dalam hubungan dua hala atau serantau termasuk ASEAN, APEC dan pertubuhan-pertubuhan antarabangsa dalam bidang digital.

PROGRAM 2 : PEMBANGUNAN DIGITAL

PRESTASI OUTCOME PROGRAM

Outcome 1 : *Penyampaian perkhidmatan Kerajaan secara digital yang dipercayai, berpaksikan rakyat dan mudah diakses*

Petunjuk Prestasi Utama	2023 (Sebenar)	2024 (Sasaran)	2025 (Sasaran)
Kedudukan dalam Online Service Index (OSI)	53	48	48
Peratusan penjimatan kos perolehan ICT Agensi Sektor Awam melalui perkhidmatan MyGovCloud (%)	25.80	25.00	25.00

Outcome 2 : *Ekonomi digital negara yang berdaya saing*

Petunjuk Prestasi Utama	2023 (Sebenar)	2024 (Sasaran)	2025 (Sasaran)
Jumlah pelaburan digital diluluskan melalui inisiatif kemudahan pelaburan digital (RM bilion)	46.22	22.00	22.00

Outcome 3 : *Perkhidmatan digital yang selamat dan dipercayai*

Petunjuk Prestasi Utama	2023 (Sebenar)	2024 (Sasaran)	2025 (Sasaran)
Peratusan kes/insiden siber diselesaikan (%)	92.74	90.00	90.00

Aktiviti 1 : *Pengupayaan Digital*

Fungsi : Memperkasakan tadbir urus dan kolaborasi agensi awam untuk mengoptimumkan pelaksanaan dan pemantauan inisiatif pendigitalan serta memastikan sistem penyampaian perkhidmatan awam yang berteraskan pendekatan *whole of government* dan keperluan serta kehendak rakyat.

Aktiviti 2 : *Perniagaan Digital*

Fungsi : (a) Mengenal pasti, mengurus, menyelaras hala tuju dan dasar/program bagi agenda memperkasakan pembangunan industri dan Perusahaan Mikro Kecil dan Sederhana (PMKS) serta melonjakkan pelaburan dan ekonomi digital negara; dan (b) Menyelaras pembangunan industri digital melalui inisiatif berimpak tinggi, pelaburan strategik serta dasar yang inklusif dan mampan.

Aktiviti 3 : Akulturasi Digital

- Fungsi :
- (a) Merancang, menyelaras, memantau dasar/program berkaitan dengan penggunaan teknologi terkini dan inovasi digital bagi mencipta dan menambah nilai ke atas teknologi digital;
 - (b) Merancang, menyelaras, memantau dasar/program khususnya berkaitan dengan pembangunan bakat dan penerimgunaan serta pembudayaan teknologi digital dalam kalangan rakyat; dan
 - (c) Menyelaras pembangunan ekosistem digital yang lebih selamat, dipercayai dan berdaya tahan untuk meningkatkan keselamatan negara, kemakmuran ekonomi dan keharmonian sosial.

Aktiviti 4 : Sekretariat Perhubungan Zon

- Fungsi :
- Menyelaras urusan zon untuk menjalin dan memperkukuhkan hubungan kerjasama antara Kementerian dan Kerajaan Negeri berkaitan inisiatif pendigitalan melalui pelaksanaan program pendigitalan.

Aktiviti 5 : Digital Negara

- Fungsi :
- (a) Menyelaras dan melaksana tatakelola program nasional dan projek pendigitalan Kerajaan;
 - (b) Menerajui transformasi perkhidmatan digital dan pelaksanaan kerajaan digital berdasarkan pendekatan *whole of government* mengikut sektor perkhidmatan;
 - (c) Menerajui pembangunan dan pelaksanaan perkhidmatan sepunya digital yang merentas agensi;
 - (d) Merancang, mengurus dan menyelaras maklumat strategik dan analitik; dan
 - (e) Menerajui dan melaksana perkhidmatan gunasama infrastruktur digital Kerajaan.

Aktiviti 6 : Perlindungan Data Peribadi

- Fungsi :
- (a) Menyelaras dan memantau hal-hal yang berkaitan dengan pendaftaran Pengguna Data dan Forum Pengguna Data sepertimana yang diperuntukkan dalam Akta Perlindungan Data Peribadi 2010 (Akta 709); dan
 - (b) Menjalankan tugas-tugas pemantauan dan penguatkuasaan bagi memastikan pematuhan Akta 709 melalui penilaian, penyiasatan dan pemantauan.

ANGGARAN PERBELANJAAN MENGURUS BAGI TAHUN 2025 MENGIKUT OBJEK AM

<i>Kod (Objek Am)</i>	<i>Jenis Perbelanjaan</i>	<i>Anggaran Tahun 2024 RM</i>	<i>Anggaran Tahun 2025 RM</i>
10000	Emolumen	64,709,800	76,912,000
20000	Perkhidmatan dan Bekalan	71,827,900	64,238,900
30000	Aset	22,289,000	19,425,000
40000	Pemberian dan Kenaan Bayaran Tetap	23,438,900	40,814,500
JUMLAH ANGGARAN PERBELANJAAN MENGURUS		182,265,600	201,390,400

ANGGARAN PERBELANJAAN PEMBANGUNAN BAGI TAHUN 2025 MENGIKUT OBJEK AM

<i>Kod (Objek Am)</i>	<i>Jenis Perbelanjaan</i>	<i>Anggaran Tahun 2024 RM</i>	<i>Anggaran Tahun 2025 RM</i>
20000	Perkhidmatan dan Bekalan	323,640,300	165,891,700
30000	Aset	741,831,750	829,004,100
40000	Pemberian dan Kenaan Bayaran Tetap	38,000,000	111,049,700
JUMLAH ANGGARAN PERBELANJAAN PEMBANGUNAN		1,103,472,050	1,105,945,500

RINGKASAN

Anggaran Perbelanjaan Mengurus	182,265,600	201,390,400
Anggaran Perbelanjaan Pembangunan (Cara Langsung)	1,103,472,050	1,105,945,500
JUMLAH ANGGARAN PERBELANJAAN KEMENTERIAN DIGITAL	1,285,737,650	1,307,335,900

Pegawai Pengawal : KETUA SETIAUSAHA, KEMENTERIAN DIGITAL

Butiran	Program/Aktiviti	Kod (Objek Am)	Anggaran	Anggaran	Bil. Jawatan	
			2024	2025	2024	2025
			RM	RM		
010000	PENGURUSAN	...	<u>45,443,800</u>	<u>45,144,000</u>		
		10000	16,365,200	18,371,400	<u>243</u>	<u>243</u>
		20000	24,263,700	15,999,600		
		30000	519,000	769,000		
		40000	4,295,900	10,004,000		
010100	Khidmat Pengurusan	...	<u>27,687,000</u>	<u>31,017,100</u>		
		10000	10,222,400	18,204,400	123	123
		20000	13,128,900	10,839,700		
		30000	75,000	769,000		
		40000	4,260,700	1,204,000		
010200	Kewangan dan Pembangunan	...	<u>0</u>	<u>10,219,800</u>		
		10000	0	67,000	36	36
		20000	0	1,352,800		
		40000	0	8,800,000		
010300	Akaun	...	<u>5,785,500</u>	<u>35,900</u>		
		10000	2,960,500	8,500	22	22
		20000	2,493,600	27,400		
		30000	300,000	0		
		40000	31,400	0		
010400	Pengurusan Maklumat	...	<u>8,711,800</u>	<u>1,721,200</u>		
		10000	738,000	30,000	14	14
		20000	7,829,800	1,691,200		
		30000	144,000	0		
010500	Inkubator Digital	...	<u>0</u>	<u>555,600</u>		
		10000	0	15,500	11	11
		20000	0	540,100		
010600	Dasar, Strategik dan Pematuhan	...	<u>2,622,600</u>	<u>1,272,000</u>		
		10000	1,978,900	10,000	24	24
		20000	639,900	1,262,000		
		40000	3,800	0		
010700	Antarabangsa	...	<u>636,900</u>	<u>322,400</u>		
		10000	465,400	36,000	13	13
		20000	171,500	286,400		
020000	PEMBANGUNAN DIGITAL	...	<u>114,315,000</u>	<u>95,195,000</u>		
		10000	48,344,600	53,953,600	<u>907</u>	<u>907</u>
		20000	44,170,800	37,545,500		
		30000	21,770,000	3,656,000		
		40000	29,600	39,900		
020100	Pengupayaan Digital	...	<u>0</u>	<u>561,600</u>		
		10000	0	11,600	12	12
		20000	0	550,000		

Pegawai Pengawal : KETUA SETIAUSAHA, KEMENTERIAN DIGITAL

Butiran	Program/Aktiviti	Kod (Objek Am)		Anggaran	Anggaran	Bil. Jawatan	
				2024	2025	2024	2025
				RM	RM		
020200	Perniagaan Digital	<u>0</u>	<u>465,500</u>		
		10000		0	15,500	13	13
		20000		0	450,000		
020300	Akulturasasi Digital	<u>0</u>	<u>960,000</u>		
		10000		0	10,000	12	12
		20000		0	950,000		
020400	Sekretariat Perhubungan Zon	<u>0</u>	<u>200,000</u>		
		10000		0	12,000		
		20000		0	188,000		
020500	Digital Negara	<u>110,575,200</u>	<u>88,705,000</u>		
		10000		45,362,600	50,801,600	821	821
		20000		43,433,000	34,213,700		
		30000		21,750,000	3,649,800		
		40000		29,600	39,900		
020600	Perlindungan Data Peribadi	<u>3,739,800</u>	<u>4,302,900</u>		
		10000		2,982,000	3,102,900	49	49
		20000		737,800	1,193,800		
		30000		20,000	6,200		
030000	PROGRAM KHUSUS	<u>22,506,800</u>	<u>33,661,600</u>		
		20000		3,393,400	4,391,000		
		40000		19,113,400	29,270,600		
030100	Bertugas ke Luar Negara	<u>2,300,000</u>	<u>2,000,000</u>		
		20000		2,300,000	2,000,000		
030200	Emolumen Kakitangan Kontrak	<u>1,096,800</u>	<u>2,394,600</u>		
		20000		1,093,400	2,391,000		
		40000		3,400	3,600		
030300	Cybersecurity Malaysia	<u>11,600,000</u>	<u>13,000,000</u>		
		40000		11,600,000	13,000,000		
030400	MyDIGITAL Corporation	<u>7,510,000</u>	<u>16,267,000</u>		
		40000		7,510,000	16,267,000		
040000	DASAR BARU	<u>0</u>	<u>4,587,000</u>		
		10000		0	4,587,000		
040100	Pelarasan Sistem Saraan Perkhidmatan Awam (SSPA)	<u>0</u>	<u>4,587,000</u>		
		10000		0	4,587,000		

Pegawai Pengawal : KETUA SETIAUSAHA, KEMENTERIAN DIGITAL

Butiran	Program/Aktiviti	Kod (Objek Am)	Anggaran	Anggaran	Bil. Jawatan	
			2024	2025	2024	2025
			RM	RM		
050000	"ONE-OFF"	...	<u>0</u>	<u>22,802,800</u>		
		20000	0	6,302,800		
		30000	0	15,000,000		
		40000	0	1,500,000		
050100	Penyelenggaraan Sistem, Bangunan dan Peralatan	...	<u>0</u>	<u>14,802,800</u>		
		20000	0	2,802,800		
		30000	0	12,000,000		
050200	Pengubahsuaian Ruang Pejabat	...	<u>0</u>	<u>3,000,000</u>		
		30000	0	3,000,000		
050300	Kepengerusian ASEAN 2025	...	<u>0</u>	<u>5,000,000</u>		
		20000	0	3,500,000		
		40000	0	1,500,000		
JUMLAH ANGGARAN PERBELANJAAN MENGURUS			<u>182,265,600</u>	<u>201,390,400</u>	<u>1,150</u>	<u>1,150</u>

Maksud Pembangunan 50 – KEMENTERIAN DIGITAL
Pegawai Pengawal : KETUA SETIAUSAHA, KEMENTERIAN DIGITAL

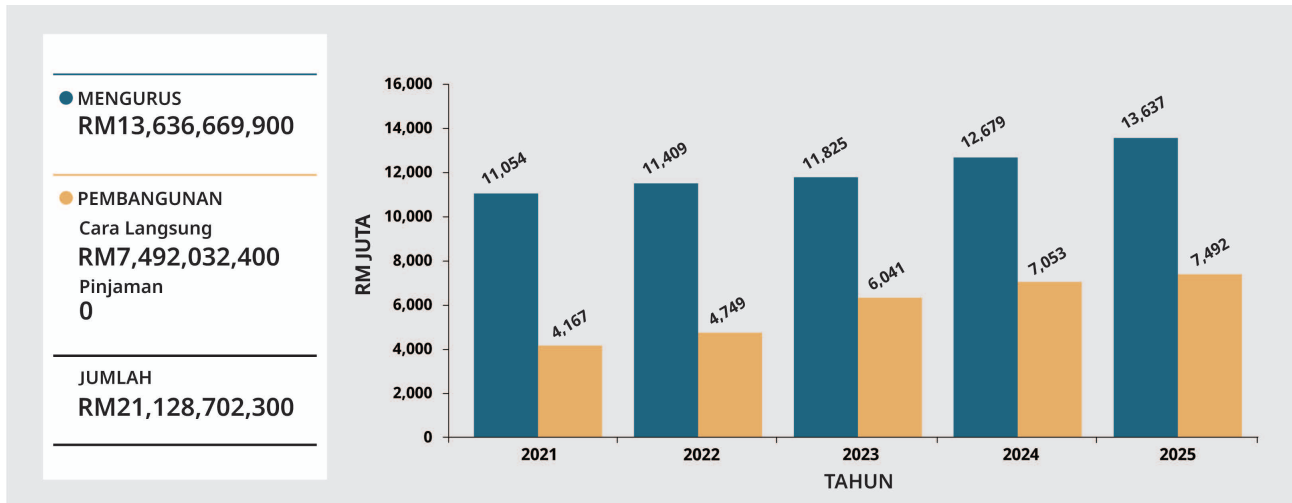
P.50

Butiran (Projek)	Tajuk	Jumlah Anggaran Harga Projek	Perbelanjaan Sebenar 2023	Anggaran Dipinda 2024	Anggaran Tahun 2025	
					Cara Langsung	Pinjaman
(1)	(2)	(3) RM	(4) RM	(5) RM	(6) RM	(7) RM
00125	PPP/PFI	394,085,000	75,404,252	82,762,800	85,109,400	0
00900	Bantuan Teknik dan Perunding	43,800,000	5,855,000	8,550,000	9,300,000	0
01600	Cybersecurity Malaysia	236,410,500	58,000,000	49,130,000	40,000,000	0
10600	Projek Kerajaan Elektronik	110,470,020	13,189,543	17,684,108	9,436,300	0
32000	Malaysia Digital Accelerated Grant (MDAG)	217,249,700	15,030,300	20,000,000	51,400,000	0
33000	Malaysia Digital Economy Corporation	793,680,000	130,028,308	140,000,000	215,032,000	0
94000	Perkhidmatan Kerajaan Digital	3,927,159,838	429,651,769	598,305,892	695,667,800	0
JUMLAH ANGGARAN PERBELANJAAN PEMBANGUNAN		5,722,855,058	727,159,172	916,432,800	1,105,945,500	0

Kementerian Pertahanan

Maksud Bekalan/Pembangunan 60

CARTA PERBELANJAAN SEBENAR (2021 – 2023) DAN PERUNTUKAN (2024 – 2025) BAGI MENGURUS DAN PEMBANGUNAN



VISI

Peneraju pertahanan negara yang berwibawa.

MISI

Memastikan pengurusan pertahanan negara sentiasa cekap, siap siaga dan dinamik.

PELANGGAN

- (i) Orang Awam
- (ii) Kementerian/Jabatan/Agensi/Pertubuhan Bukan Kerajaan
- (iii) Perwakilan Diplomatik Asing, Organisasi Serantau dan Antarabangsa
- (iv) Veteran Angkatan Tentera Malaysia (ATM) dan Keluarga
- (v) Industri Pertahanan dan Sektor Swasta

KERANGKA KEBERHASILAN KEMENTERIAN

PRESTASI OUTCOME KEMENTERIAN

Outcome : Kedaulatan Negara Terpelihara

Petunjuk Prestasi Utama	2023 (Sebenar)	2024 (Sasaran)	2025 (Sasaran)
Tahap kesiagaan pertahanan	Tertinggi	Tertinggi	Tertinggi
Tahap hubungan pertahanan yang aktif (%)	100.00	100.00	100.00
Tahap keupayaan industri pertahanan tempatan (%)	100.00	100.00	100.00

PROGRAM 1 : PENGURUSAN

PRESTASI OUTCOME PROGRAM

Outcome 1 : Penyampaian perkhidmatan yang berkesan

Petunjuk Prestasi Utama	2023 (Sebenar)	2024 (Sasaran)	2025 (Sasaran)
Peratusan pencapaian Piagam Pelanggan (%)	90.50	90.00	90.00
Indeks Kepuasan Pelanggan (%)	99.04	90.00	90.00

Outcome 2 : Industri pertahanan tempatan dan R&D pertahanan berdaya saing

Petunjuk Prestasi Utama	2023 (Sebenar)	2024 (Sasaran)	2025 (Sasaran)
Peratusan syarikat dalam industri pertahanan utama (%)	100.00	100.00	100.00
Hasil R&D yang berpotensi untuk dikomersialkan (%)	100.00	100.00	100.00

Aktiviti 1 : Pengurusan Am

- Fungsi :
- Memastikan pengurusan sumber manusia, kewangan dan akaun, pentadbiran aset dan logistik, tahap ketersediaan perkhidmatan teknologi maklumat dan komunikasi (ICT), tahap kepuasan pelanggan, pengurusan perolehan dan projek infrastruktur diuruskan dengan cekap;
 - Memastikan jalinan hubungan kerjasama antarabangsa berjalan lancar dan berterusan; dan
 - Meningkatkan pengaliran teknologi terkini dalam industri pertahanan negara untuk memperkasakan keupayaan syarikat industri pertahanan tempatan seiring dengan peningkatan teknologi di peringkat antarabangsa.

Aktiviti 2 : Pengurusan Jabatan Hal Ehwal Veteran (JHEV)

- Fungsi :
- (a) Memastikan kemudahan perubatan dan faedah persaraan kepada Veteran ATM dibayar dan disalurkan dengan cepat, diuruskan dengan cekap, berkesan dan mematuhi peraturan/pekeliling semasa yang berkuat kuasa;
 - (b) Membantu menguruskan Veteran ATM untuk meningkatkan taraf sosioekonomi dengan membuat padanan pekerjaan ke atas tawaran pekerjaan yang diterima daripada agensi dan syarikat korporat luar selaras dengan agenda memperkasakan Ekonomi Veteran ATM;
 - (c) Membantu Majlis Veteran Kebangsaan untuk melaksanakan fungsi-fungsinya berdasarkan Akta Veteran 2012 (Akta 740); dan
 - (d) Mengawal selia semua Persatuan Veteran yang berdaftar di bawah JHEV ATM sebagaimana yang digariskan dalam Akta Veteran 2012 (Akta 740).

PROGRAM 2 : PERTAHANAN NEGARA

PRESTASI OUTCOME PROGRAM

Outcome : Kesiagaan tertinggi ATM

Petunjuk Prestasi Utama	2023 (Sebenar)	2024 (Sasaran)	2025 (Sasaran)
Tahap kesiagaan Bantuan Bersama	Tertinggi	Tertinggi	Tertinggi
Tahap kesiagaan Tentera Darat	Tertinggi	Tertinggi	Tertinggi
Tahap kesiagaan Tentera Laut	Tertinggi	Tertinggi	Tertinggi
Tahap kesiagaan Tentera Udara	Tertinggi	Tertinggi	Tertinggi

Aktiviti 1 : Bantuan Bersama

- Fungsi : Menyediakan sebuah Angkatan Bersama yang berorientasikan misi, selari dengan peranan ATM sebagai 'Perisai Negara' untuk mengesan, mencegah dan menafikan serta responsif terhadap sebarang ancaman yang boleh menjejaskan kepentingan keselamatan dan pertahanan negara.

Aktiviti 2 : Pertahanan Darat

- Fungsi : Menyediakan sebuah Angkatan Darat yang moden, kredibel dan seimbang serta memiliki kesiagaan optimum bagi melaksanakan misinya sebagai sebahagian daripada komponen utama ATM dalam mempertahankan kedaulatan Malaysia serta kepentingannya daripada sebarang ancaman dan membantu pihak berkuasa awam untuk mencapai keamanan serta kemakmuran negara.

Aktiviti 3 : Pertahanan Maritim

Fungsi : Menyediakan sebuah Angkatan Laut yang kredibel untuk melindungi kedaulatan, integriti wilayah dan kepentingan maritim negara. Tentera Laut Diraja Malaysia (TLDM) turut memfokuskan kepada Memperkasakan Kesiagaan Armada bagi menyediakan Angkatan Laut yang siap siaga serta peningkatan infrastruktur dan kesejahteraan hidup *The Navy People*.

Aktiviti 4 : Pertahanan Udara

Fungsi : Menyedia dan menggerakkan satu Angkatan Udara yang kredibel dan berspektrum penuh bagi melaksanakan peranan sebagai peneraju utama domain udara ATM dalam melaksanakan strategi 'cegah rintang' serta sentiasa bersedia untuk mempamerkan kekuatan kuasa udara demi mempertahankan kedaulatan dan keutuhan negara serta kepentingannya melalui penggunaan kuasa udara yang responsif dan efektif di seluruh kawasan lapisan berpadu (teras, lanjutan dan hadapan).

ANGGARAN PERBELANJAAN MENGURUS BAGI TAHUN 2025 MENGIKUT OBJEK AM

<i>Kod (Objek Am)</i>	<i>Jenis Perbelanjaan</i>	<i>Anggaran Tahun 2024 RM</i>	<i>Anggaran Tahun 2025 RM</i>
10000	Emolumen	8,273,006,800	8,773,181,200
20000	Perkhidmatan dan Bekalan	3,929,230,300	4,330,280,000
30000	Aset	224,252,600	276,291,400
40000	Pemberian dan Kenaan Bayaran Tetap	251,259,500	256,140,500
50000	Perbelanjaan-perbelanjaan Lain	776,700	776,800
JUMLAH ANGGARAN PERBELANJAAN MENGURUS		12,678,525,900	13,636,669,900

ANGGARAN PERBELANJAAN PEMBANGUNAN BAGI TAHUN 2025 MENGIKUT OBJEK AM

<i>Kod (Objek Am)</i>	<i>Jenis Perbelanjaan</i>	<i>Anggaran Tahun 2024 RM</i>	<i>Anggaran Tahun 2025 RM</i>
20000	Perkhidmatan dan Bekalan	1,333,879,500	1,906,609,500
30000	Aset	5,719,092,300	5,585,422,900
JUMLAH ANGGARAN PERBELANJAAN PEMBANGUNAN		7,052,971,800	7,492,032,400

RINGKASAN

Anggaran Perbelanjaan Mengurus	12,678,525,900	13,636,669,900
Anggaran Perbelanjaan Pembangunan (Cara Langsung)	7,052,971,800	7,492,032,400
JUMLAH ANGGARAN PERBELANJAAN KEMENTERIAN PERTAHANAN	19,731,497,700	21,128,702,300

Pegawai Pengawal : KETUA SETIAUSAHA, KEMENTERIAN PERTAHANAN

Butiran	Program/Aktiviti	Kod (Objek Am)	Anggaran	Anggaran	Bil. Jawatan	
			2024	2025	2024	2025
			RM	RM		
010000	PENGURUSAN	...	<u>934,523,100</u>	<u>1,134,673,400</u>		
		10000	141,695,600	143,155,900	2,885	2,885
		20000	547,840,600	739,519,300		
		30000	7,808,000	8,834,500		
		40000	236,978,900	242,963,700		
		50000	200,000	200,000		
010100	Pengurusan Am	...	<u>655,313,600</u>	<u>841,200,500</u>		
		10000	133,009,800	133,882,000	2,616	2,616
		20000	508,714,200	694,949,700		
		30000	7,619,200	6,833,900		
		40000	5,770,400	5,334,900		
		50000	200,000	200,000		
010200	Pengurusan Jabatan Hal Ehwal Veteran (JHEV)	...	<u>279,209,500</u>	<u>293,472,900</u>		
		10000	8,685,800	9,273,900	269	269
		20000	39,126,400	44,569,600		
		30000	188,800	2,000,600		
		40000	231,208,500	237,628,800		
020000	PERTAHANAN NEGARA	...	<u>11,396,131,500</u>	<u>11,583,156,300</u>		
		10000	8,118,987,600	8,157,612,500	162,659	162,659
		20000	3,076,613,900	3,180,057,200		
		30000	185,685,600	232,545,900		
		40000	14,267,700	12,363,900		
		50000	576,700	576,800		
020100	Bantuan Bersama	...	<u>1,587,530,700</u>	<u>1,675,940,300</u>		
		10000	889,072,700	899,678,800	12,709	12,709
		20000	626,179,900	663,871,900		
		30000	63,068,000	104,198,300		
		40000	8,635,600	7,616,800		
		50000	574,500	574,500		
020200	Pertahanan Darat	...	<u>6,232,148,300</u>	<u>6,228,150,200</u>		
		10000	5,116,196,400	5,125,363,600	112,514	112,514
		20000	1,065,958,200	1,045,392,900		
		30000	46,550,000	53,950,000		
		40000	3,442,700	3,442,700		
		50000	1,000	1,000		
020300	Pertahanan Maritim	...	<u>1,605,193,400</u>	<u>1,690,125,100</u>		
		10000	1,009,777,900	1,019,203,600	18,796	18,796
		20000	531,554,200	608,208,300		
		30000	62,467,600	62,204,500		
		40000	1,392,600	507,600		
		50000	1,100	1,100		

Pegawai Pengawal : KETUA SETIAUSAHA, KEMENTERIAN PERTAHANAN

Butiran	Program/Aktiviti	Kod (Objek Am)		Anggaran	Anggaran	Bil. Jawatan	
				2024	2025	2024	2025
				RM	RM		
020400	Pertahanan Udara	<u>1,971,259,100</u>	<u>1,988,940,700</u>		
		10000		1,103,940,600	1,113,366,500	18,640	18,640
		20000		852,921,600	862,584,100		
		30000		13,600,000	12,193,100		
		40000		796,800	796,800		
		50000		100	200		
030000	PROGRAM KHUSUS	<u>347,871,300</u>	<u>419,992,200</u>		
		10000		12,323,600	23,564,800		
		20000		304,775,800	360,703,500		
		30000		30,759,000	34,911,000		
		40000		12,900	812,900		
030100	Bertugas ke Luar Negara	<u>17,909,900</u>	<u>20,479,600</u>		
		20000		17,897,000	19,666,700		
		40000		12,900	812,900		
030200	Emolumen Kakitangan Kontrak	<u>4,750,000</u>	<u>5,670,000</u>		
		20000		4,750,000	5,670,000		
030300	Material Pertahanan	<u>759,000</u>	<u>759,000</u>		
		30000		759,000	759,000		
030400	Pengoperasian di ESSZONE	<u>114,452,400</u>	<u>114,452,400</u>		
		10000		12,323,600	12,323,600		
		20000		102,128,800	102,128,800		
030500	Projek Hidrografi	<u>15,000,000</u>	<u>15,000,000</u>		
		20000		15,000,000	15,000,000		
030600	Menangani Keusangan Sistem	<u>25,000,000</u>	<u>25,000,000</u>		
		20000		25,000,000	25,000,000		
030700	Penggantian Perabot Rumah Keluarga Angkatan Tentera (RKAT)	<u>30,000,000</u>	<u>30,000,000</u>		
		30000		30,000,000	30,000,000		
030800	Head To Toe	<u>140,000,000</u>	<u>140,000,000</u>		
		20000		140,000,000	140,000,000		
030900	Penganjuran LIMA	<u>0</u>	<u>30,000,000</u>		
		20000		0	30,000,000		
031000	Program Latihan Khidmat Negara	<u>0</u>	<u>38,631,200</u>		
		10000		0	11,241,200		
		20000		0	23,238,000		
		30000		0	4,152,000		
040000	DASAR BARU	<u>0</u>	<u>448,848,000</u>		
		10000		0	448,848,000		
040100	Pelarasan Sistem Saraan Perkhidmatan Awam (SSPA)	<u>0</u>	<u>448,848,000</u>		
		10000		0	448,848,000		

Pegawai Pengawal : KETUA SETIAUSAHA, KEMENTERIAN PERTAHANAN

Butiran	Program/Aktiviti	Kod (Objek Am)		Anggaran	Anggaran	Bil. Jawatan	
				2024	2025	2024	2025
				RM	RM		
050000	"ONE-OFF"	0	50,000,000		
		20000		0	50,000,000		
050100	Kepengerusian ASEAN 2025	0	50,000,000		
		20000		0	50,000,000		
JUMLAH ANGGARAN PERBELANJAAN MENGURUS				<u>12,678,525,900</u>	<u>13,636,669,900</u>	<u>165,544</u>	<u>165,544</u>

Maksud Pembangunan 60 – KEMENTERIAN PERTAHANAN
Pegawai Pengawal : KETUA SETIAUSAHA, KEMENTERIAN PERTAHANAN

P.60

Butiran (Projek)	Tajuk	Jumlah Anggaran Harga Projek	Perbelanjaan Sebenar 2023	Anggaran Dipinda 2024	Anggaran Tahun 2025	
					Cara Langsung	Pinjaman
(1)	(2)	(3) RM	(4) RM	(5) RM	(6) RM	(7) RM
Tentera Darat						
00100	Pembinaan (Tentera Darat)	2,070,021,696	25,198,973	182,150,100	217,549,800	0
00200	Kelengkapan (Tentera Darat)	7,826,298,500	185,892,420	521,860,000	980,144,400	0
Jumlah Tentera Darat		9,896,320,196	211,091,393	704,010,100	1,197,694,200	0
Tentera Laut						
00300	Pembinaan (Tentera Laut)	697,800,000	34,053,329	119,900,000	149,915,000	0
00400	Kelengkapan (Tentera Laut)	19,900,525,894	1,343,778,848	1,894,952,700	2,105,518,600	0
Jumlah Tentera Laut		20,598,325,894	1,377,832,177	2,014,852,700	2,255,433,600	0
Tentera Udara						
00500	Pembinaan (Tentera Udara)	466,890,750	28,397,500	23,910,000	64,402,600	0
00600	Kelengkapan (Tentera Udara)	21,011,095,000	2,109,201,359	2,026,259,690	2,215,568,600	0
Jumlah Tentera Udara		21,477,985,750	2,137,598,859	2,050,169,690	2,279,971,200	0
Tiga Perkhidmatan						
00700	Pembinaan (Tiga Perkhidmatan)	702,836,366	23,635,568	48,000,000	67,386,400	0
00800	Kelengkapan (Tiga Perkhidmatan)	662,324,100	983,000	25,000,000	596,479,600	0
Jumlah Tiga Perkhidmatan		1,365,160,466	24,618,568	73,000,000	663,866,000	0
Lain-lain						
00900	Pembinaan (Awam)	374,325,530	37,968,072	51,143,400	53,402,500	0
01000	Kelengkapan (Awam)	8,000,000	0	0	4,000,000	0
01200	Penyelidikan dan Pembangunan Pertahanan (Lain-lain)	169,595,000	4,088,253	35,700,000	58,892,000	0

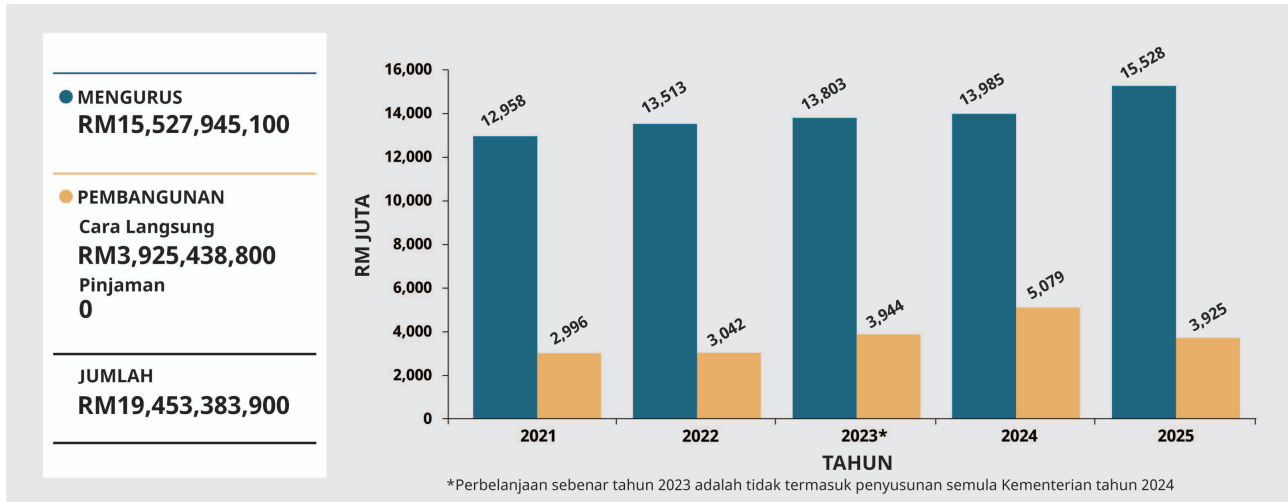
Pegawai Pengawal : KETUA SETIAUSAHA, KEMENTERIAN PERTAHANAN

Butiran (Projek)	Tajuk	Jumlah Anggaran Harga Projek	Perbelanjaan Sebenar 2023	Anggaran Dipinda 2024	Anggaran Tahun 2025	
					Cara Langsung	Pinjaman
(1)	(2)	(3) RM	(4) RM	(5) RM	(6) RM	(7) RM
08400	Perumahan Angkatan Tentera Malaysia	3,638,106,720	198,638,604	505,464,900	698,327,400	0
	Jumlah Lain-lain	4,190,027,250	240,694,929	592,308,300	814,621,900	0
02000	PPP/PFI	306,158,200	15,882,696	16,000,000	230,445,500	0
04000	Program Latihan Khidmat Negara	340,951,800	0	0	50,000,000	0
	JUMLAH ANGGARAN PERBELANJAAN PEMBANGUNAN	58,174,929,556	4,007,718,622	5,450,340,790	7,492,032,400	0

Kementerian Dalam Negeri

Maksud Bekalan/Pembangunan 62

CARTA PERBELANJAAN SEBENAR (2021 – 2023) DAN PERUNTUKAN (2024 – 2025) BAGI MENGURUS DAN PEMBANGUNAN



VISI

Malaysia kekal sebagai sebuah negara yang berdaulat dan selamat.

MISI

Memastikan keselamatan dalam negeri terjamin dan kesejahteraan rakyat terpelihara.

PELANGGAN

- (i) Kementerian/Jabatan/Agensi
- (ii) Orang Awam
- (iii) Rakyat Malaysia
- (iv) Pertubuhan Bukan Kerajaan

KERANGKA KEBERHASILAN KEMENTERIAN

PRESTASI OUTCOME KEMENTERIAN

Outcome : Keselamatan dalam negeri dan ketenteraman awam terjamin

Petunjuk Prestasi Utama	2023 (Sebenar)	2024 (Sasaran)	2025 (Sasaran)
Indeks Keselamatan dan Ketenteraman Awam (%)	53.54	66.00	65.00
Kadar Jenayah Malaysia (<i>overall crime</i>) bagi setiap 100 ribu penduduk (bilangan kes)	-	-	860

PROGRAM 1 : PENGURUSAN

PRESTASI OUTCOME PROGRAM

Outcome : Penyampaian perkhidmatan yang berkesan

Petunjuk Prestasi Utama	2023 (Sebenar)	2024 (Sasaran)	2025 (Sasaran)
Peratusan pencapaian Piagam Pelanggan (%)	100.00	100.00	100.00
Indeks Kepuasan Pelanggan (%)	96.00	96.00	96.00
Peratusan Peningkatan Perkhidmatan <i>End-to-End</i> KDN (%)	-	10.00	10.00

Aktiviti 1 : Pengurusan Am

Fungsi : Mengurus hal ehwal pentadbiran, sumber manusia, perhubungan awam, kewangan, perolehan, pengurusan aset, keselamatan dan pentadbiran am.

Aktiviti 2 : Dasar dan Operasi

Fungsi : Mengawal, merancang, menyelaraskan, mengurus, melaksana dan menilai dasar yang berkaitan dengan keselamatan dalam negeri dan ketenteraman awam.

PROGRAM 2 : KESELAMATAN DALAM NEGERI DAN KETENTERAMAN AWAM

PRESTASI OUTCOME PROGRAM

Outcome : Keselamatan dalam negeri dan ketenteraman awam terpelihara

Petunjuk Prestasi Utama	2023 (Sebenar)	2024 (Sasaran)	2025 (Sasaran)
Peratusan tindak balas (<i>response time</i>) polis dalam tempoh ditetapkan (10 minit) (%)	98.02	90.00	90.00
Peratusan tahap pematuhan undang-undang maritim (%)	97.00	97.00	97.00
Peratusan pelaksanaan rondaan komuniti RELA bersama PDRM (%)	100.00	100.00	100.00

Aktiviti 1 : *Kepolisian*

Fungsi : (a) Memelihara undang-undang;
(b) Mengekalkan keamanan dan keselamatan negara;
(c) Mencegah jenayah dan mengesan penjenayah;
(d) Menangkap dan mendakwa pesalah; dan
(e) Mengumpul maklumat risikan negara.

Aktiviti 2 : *Kesukarelawan*

Fungsi : Menggerakkan semangat kesukarelawanan ke arah penyertaan dan penyatuan rakyat dalam membantu memelihara keselamatan dan kesejahteraan negara.

Aktiviti 3 : *Eastern Sabah Security Command (ESSCOM)*

Fungsi : (a) Memperkukuhkan keselamatan dan kesejahteraan rakyat di kawasan Zon Selamat Timur Sabah (ESSZONE);
(b) Memelihara keamanan dan keharmonian rakyat; dan
(c) Memastikan ESSZONE bebas daripada pencerobohan, penculikan, jenayah rentas sempadan dan aktiviti penyeludupan.

Aktiviti 4 : *Penguatkuasaan Maritim*

Fungsi : (a) Menentukan zon maritim Malaysia selamat dan aman untuk pengguna;
(b) Mengurangkan kehilangan nyawa dan harta benda di laut;
(c) Mewujudkan kerjasama mencari dan menyelamatkan serantau; dan
(d) Mewujudkan suasana yang kondusif bagi kerjasama strategik dalam kalangan komuniti maritim.

PROGRAM 3 : PENGURUSAN PENDAFTARAN DAN IMIGRESEN

PRESTASI OUTCOME PROGRAM

Outcome : *Kawalan pendaftaran dan imigresen yang berkesan*

Petunjuk Prestasi Utama	2023 (Sebenar)	2024 (Sasaran)	2025 (Sasaran)
Peratusan permohonan Daftar Lewat Kad Pengenalan di Semenanjung Malaysia diselesaikan dalam tempoh 3 bulan (%)	99.00	99.00	100.00
Peratusan pendatang asing yang mematuhi pas (%)	90.00	90.00	90.00
Peratusan pematuhan pertubuhan yang diperiksa (%)	70.00	75.00	80.00

Aktiviti 1 : Pendaftaran Negara

- Fungsi :
- (a) Mendaftar maklumat individu dan menentukan taraf warganegara;
 - (b) Mengeluarkan dokumen pengenalan diri individu yang layak berdasarkan akta semasa yang berkuat kuasa;
 - (c) Mengumpul, mengemas kini dan menyimpan dengan selamat rekod pendaftaran kelahiran, kematian, anak angkat, kad pengenalan, kewarganegaraan, perkahwinan dan perceraian; dan
 - (d) Menentukan keselamatan, ketulenan dan kesahihan dokumen penting pendaftaran negara terpelihara dari segi penyalahgunaan.

Aktiviti 2 : Hal Ehwal Imigresen

- Fungsi :
- (a) Mengeluarkan pasport dan dokumen perjalanan kepada warganegara dan penduduk tetap;
 - (b) Mengawal selia pergerakan keluar masuk orang di pintu masuk negara yang diwartakan dengan menguatkuasakan akta yang berkaitan; dan
 - (c) Mengeluarkan visa, pas dan permit kepada warganegara asing yang memasuki Malaysia.

Aktiviti 3 : Pendaftaran Pertubuhan

- Fungsi :
- (a) Mentadbir dan menguatkuasakan Akta Pertubuhan 1966 dan Peraturan-Peraturan Pertubuhan 1984; dan
 - (b) Mengurus dan menyimpan rekod-rekod pendaftaran berkaitan dengan pertubuhan dan cawangan pertubuhan berdaftar.

PROGRAM 4 : PENCEGAHAN, RAWATAN DAN PEMULIHAN

PRESTASI OUTCOME PROGRAM

Outcome : Pencegahan, rawatan dan pemulihan efektif

Petunjuk Prestasi Utama	2023 (Sebenar)	2024 (Sasaran)	2025 (Sasaran)
Peratusan residivis (%)	15.00	15.00	20.00
Peratusan <i>upskilling</i> (%)	100.00	100.00	100.00
Peratusan kadar kepulihan klien (%)	72.00	74.00	80.00

Aktiviti 1 : *Pembanterasan Dadah*

- Fungsi :
- (a) Merancang dan menyelaraskan pelaksanaan program pemulihan dalam institusi dan komuniti;
 - (b) Memantau dan menilai keberkesanan pelaksanaan program pemulihan institusi dan komuniti;
 - (c) Melaksana penambahbaikan ke atas program dan aktiviti pemulihan untuk mencapai objektif yang ditetapkan;
 - (d) Memberi kesedaran kepada masyarakat mengenai bahaya penyalahgunaan dadah; dan
 - (e) Menguatkuasakan fungsi di bawah Akta Agensi Anti Dadah Kebangsaan 2004 dan Akta Penagih Dadah (Rawatan dan Pemulihan) 1983.

Aktiviti 2 : *Kepenjaraan dan Koreksional*

- Fungsi :
- (a) Memastikan keselamatan penjara terjamin daripada ancaman dalaman dan luaran;
 - (b) Mengurus banduan/tahanan/penghuni dengan teratur; dan
 - (c) Memulih serta memberi latihan teknikal dan bukan teknikal kepada banduan/tahanan/penghuni supaya dapat kembali berfungsi dalam masyarakat apabila dibebaskan.

ANGGARAN PERBELANJAAN MENGRUS BAGI TAHUN 2025 MENGIKUT OBJEK AM

<i>Kod (Objek Am)</i>	<i>Jenis Perbelanjaan</i>	<i>Anggaran Tahun 2024 RM</i>	<i>Anggaran Tahun 2025 RM</i>
10000	Emolumen	9,960,320,500	11,233,673,600
20000	Perkhidmatan dan Bekalan	3,953,958,800	4,160,139,400
30000	Aset	41,555,000	102,383,100
40000	Pemberian dan Kenaan Bayaran Tetap	25,890,300	28,414,900
50000	Perbelanjaan-perbelanjaan Lain	3,097,000	3,334,100
JUMLAH ANGGARAN PERBELANJAAN MENGURUS		13,984,821,600	15,527,945,100

ANGGARAN PERBELANJAAN PEMBANGUNAN BAGI TAHUN 2025 MENGIKUT OBJEK AM

<i>Kod (Objek Am)</i>	<i>Jenis Perbelanjaan</i>	<i>Anggaran Tahun 2024 RM</i>	<i>Anggaran Tahun 2025 RM</i>
20000	Perkhidmatan dan Bekalan	1,233,565,200	252,126,000
30000	Aset	3,845,662,600	3,673,312,800
JUMLAH ANGGARAN PERBELANJAAN PEMBANGUNAN		5,079,227,800	3,925,438,800

RINGKASAN

Anggaran Perbelanjaan Mengurus	13,984,821,600	15,527,945,100
Anggaran Perbelanjaan Pembangunan (Cara Langsung) 	5,079,227,800	3,925,438,800
JUMLAH ANGGARAN PERBELANJAAN KEMENTERIAN DALAM NEGERI	19,064,049,400	19,453,383,900

Maksud Bekalan 62 – KEMENTERIAN DALAM NEGERI
Pegawai Pengawal : KETUA SETIAUSAHA, KEMENTERIAN DALAM NEGERI

B.62

Butiran	Program/Aktiviti	Kod (Objek Am)	Anggaran	Anggaran	Bil. Jawatan	
			2024	2025	2024	2025
			RM	RM		
010000	PENGURUSAN	...	<u>410,935,100</u>	<u>422,872,800</u>		
		10000	148,691,300	155,398,100	<u>2,606</u>	<u>2,606</u>
		20000	241,475,700	254,297,000		
		30000	17,153,500	10,226,700		
		40000	3,554,300	2,890,700		
		50000	60,300	60,300		
010100	Pengurusan Am	...	<u>285,390,400</u>	<u>276,808,400</u>		
		10000	58,544,500	62,737,300	1,322	1,322
		20000	209,025,100	202,482,000		
		30000	17,103,500	10,226,700		
		40000	657,000	1,302,100		
		50000	60,300	60,300		
010200	Dasar dan Operasi	...	<u>125,544,700</u>	<u>146,064,400</u>		
		10000	90,146,800	92,660,800	1,284	1,284
		20000	32,450,600	51,815,000		
		30000	50,000	0		
		40000	2,897,300	1,588,600		
020000	KESELAMATAN DALAM NEGERI DAN KETENTERAMAN AWAM	...	<u>9,543,058,000</u>	<u>10,298,568,300</u>		
		10000	7,670,783,600	8,289,405,400	<u>148,829</u>	<u>148,829</u>
		20000	1,858,631,200	1,969,211,500		
		30000	2,911,800	27,000,000		
		40000	8,888,600	11,062,500		
		50000	1,842,800	1,888,900		
020100	Kepolisian	...	<u>8,714,054,400</u>	<u>9,405,780,900</u>		
		10000	7,275,463,500	7,875,332,000	142,138	142,138
		20000	1,428,507,100	1,493,361,000		
		30000	0	25,000,000		
		40000	8,422,000	10,380,000		
		50000	1,661,800	1,707,900		
020200	Kesukarelawan	...	<u>150,000,200</u>	<u>163,817,600</u>		
		10000	51,565,300	55,852,900	1,101	1,101
		20000	96,492,100	107,928,000		
		30000	1,911,800	0		
		40000	9,000	14,700		
		50000	22,000	22,000		
020300	Eastern Sabah Security Command (ESSCOM)	...	<u>34,279,800</u>	<u>32,111,800</u>		
		10000	19,045,300	18,666,200	187	187
		20000	15,234,500	11,445,600		
		30000	0	2,000,000		

Pegawai Pengawal : KETUA SETIAUSAHA, KEMENTERIAN DALAM NEGERI

Butiran	Program/Aktiviti	Kod (Objek Am)		Anggaran	Anggaran	Bil. Jawatan	
				2024	2025	2024	2025
				RM	RM		
020400	Penguatkuasaan Maritim	<u>644,723,600</u>	<u>696,858,000</u>		
		10000		324,709,500	339,554,300	5,403	5,403
		20000		318,397,500	356,476,900		
		30000		1,000,000	0		
		40000		457,600	667,800		
		50000		159,000	159,000		
030000	PENGURUSAN PENDAFTARAN DAN IMIGRESEN	<u>1,676,181,700</u>	<u>1,670,072,100</u>		
		10000		1,007,135,100	1,046,423,000	<u>20,479</u>	<u>20,479</u>
		20000		664,005,800	589,234,000		
		30000		4,100,000	33,204,300		
		40000		419,100	498,100		
		50000		521,700	712,700		
030100	Pendaftaran Negara	<u>420,743,400</u>	<u>435,764,200</u>		
		10000		226,600,000	236,107,200	4,553	4,553
		20000		191,936,400	177,580,000		
		30000		2,000,000	21,600,000		
		40000		100,000	179,000		
		50000		107,000	298,000		
030200	Hal Ehwal Imigresen	<u>1,229,226,000</u>	<u>1,205,802,700</u>		
		10000		765,510,000	793,051,000	15,623	15,623
		20000		461,016,000	400,897,400		
		30000		2,000,000	11,154,300		
		40000		300,000	300,000		
		50000		400,000	400,000		
030300	Pendaftaran Pertubuhan	<u>26,212,300</u>	<u>28,505,200</u>		
		10000		15,025,100	17,264,800	303	303
		20000		11,053,400	10,756,600		
		30000		100,000	450,000		
		40000		19,100	19,100		
		50000		14,700	14,700		
040000	PENCEGAHAN, RAWATAN DAN PEMULIHAN	<u>1,468,725,400</u>	<u>1,479,909,500</u>		
		10000		1,129,228,700	1,122,042,200	<u>23,972</u>	<u>23,972</u>
		20000		325,778,800	344,725,000		
		30000		7,407,400	6,947,700		
		40000		5,638,300	5,522,400		
		50000		672,200	672,200		
040100	Pembanterasan Dadah	<u>403,736,500</u>	<u>414,745,900</u>		
		10000		300,809,900	303,355,600	6,507	6,507
		20000		96,828,800	106,725,000		
		30000		4,407,400	2,947,700		
		40000		1,495,200	1,522,400		
		50000		195,200	195,200		

Pegawai Pengawal : KETUA SETIAUSAHA, KEMENTERIAN DALAM NEGERI

Butiran	Program/Aktiviti	Kod (Objek Am)	Anggaran	Anggaran	Bil. Jawatan	
			2024	2025	2024	2025
			RM	RM		
040200	Kepenjaraan dan Koreksional	...	<u>1,064,988,900</u>	<u>1,065,163,600</u>		
		10000	828,418,800	818,686,600	17,465	17,465
		20000	228,950,000	238,000,000		
		30000	3,000,000	4,000,000		
		40000	4,143,100	4,000,000		
		50000	477,000	477,000		
050000	PROGRAM KHUSUS	...	<u>885,921,400</u>	<u>1,026,623,800</u>		
		10000	4,481,800	15,539,300		
		20000	864,067,300	987,671,900		
		30000	9,982,300	14,971,400		
		40000	7,390,000	8,441,200		
050100	Bertugas ke Luar Negara	...	<u>5,552,900</u>	<u>6,510,000</u>		
		20000	5,552,900	6,510,000		
050200	Emolumen Kakitangan Kontrak	...	<u>25,000,000</u>	<u>30,798,800</u>		
		20000	25,000,000	30,798,800		
050300	Bekalan Vaksin	...	<u>5,000,000</u>	<u>5,000,000</u>		
		20000	5,000,000	5,000,000		
050400	Head To Toe	...	<u>150,354,000</u>	<u>202,371,000</u>		
		20000	150,354,000	202,371,000		
050500	I-KAD	...	<u>20,000,000</u>	<u>20,000,000</u>		
		20000	20,000,000	20,000,000		
050600	Kad dan Dokumen Pengenalan	...	<u>58,000,000</u>	<u>128,370,500</u>		
		20000	58,000,000	128,370,500		
050700	M-BIKE	...	<u>8,000,000</u>	<u>8,000,000</u>		
		20000	8,000,000	8,000,000		
050800	MYEG	...	<u>40,000,000</u>	<u>10,000,000</u>		
		20000	40,000,000	10,000,000		
050900	Material Keselamatan	...	<u>9,982,300</u>	<u>13,480,000</u>		
		30000	9,982,300	13,480,000		
051000	Membanteras Pemerdagangan Orang (MAPO)	...	<u>4,000,000</u>	<u>4,360,000</u>		
		20000	1,770,000	1,960,000		
		40000	2,230,000	2,400,000		
051100	Pasukan Kawalan Keselamatan	...	<u>7,000,000</u>	<u>8,100,000</u>		
		20000	7,000,000	8,100,000		
051200	Penugasan ESSZONE	...	<u>31,027,600</u>	<u>30,745,600</u>		
		20000	31,027,600	30,745,600		
051300	Program Reintegrasi Penghuni (PRP)	...	<u>29,500,000</u>	<u>31,609,600</u>		
		20000	24,340,000	25,609,600		
		40000	5,160,000	6,000,000		

Pegawai Pengawal : KETUA SETIAUSAHA, KEMENTERIAN DALAM NEGERI

Butiran	Program/Aktiviti	Kod (Objek Am)		Anggaran	Anggaran	Bil. Jawatan	
				2024	2025	2024	2025
				RM	RM		
051400	Rangsum	392,862,000	398,918,100		
		20000		392,862,000	398,918,100		
051500	Pengurusan Kompleks	19,110,000	21,828,000		
	Bangunan Sultan Iskandar (BSI) dan JB Sentral	20000		19,110,000	21,828,000		
051600	Penjara Satelit	74,240,800	76,384,500		
		20000		74,240,800	76,384,500		
051700	Suruhanjaya Bebas	6,291,800	6,150,200		
	Tatakelakuan Polis (IPCC)	10000		4,481,800	2,570,200		
		20000		1,810,000	2,400,000		
		30000		0	1,166,400		
		40000		0	13,600		
051800	Agensi Kawalan dan	0	23,997,500		
	Perlindungan Sempadan	10000		0	12,969,100		
	Malaysia (Malaysia Border	20000		0	10,675,800		
	Control and Protection Agency)	30000		0	325,000		
		40000		0	27,600		
060000	DASAR BARU	0	604,865,600		
		10000		0	604,865,600		
060100	Pelarasan Sistem Saraan	0	604,865,600		
	Perkhidmatan Awam (SSPA)	10000		0	604,865,600		
070000	"ONE-OFF"	0	25,033,000		
		20000		0	15,000,000		
		30000		0	10,033,000		
070100	Harta Modal	0	10,033,000		
		30000		0	10,033,000		
070200	Kepengerusian ASEAN 2025	0	15,000,000		
		20000		0	15,000,000		
JUMLAH ANGGARAN PERBELANJAAN MENGURUS				13,984,821,600	15,527,945,100	<u>195,886</u>	<u>195,886</u>

Maksud Pembangunan 62 – KEMENTERIAN DALAM NEGERI
Pegawai Pengawal : KETUA SETIAUSAHA, KEMENTERIAN DALAM NEGERI

P.62

Butiran (Projek)	Tajuk	Jumlah Anggaran Harga Projek	Perbelanjaan Sebenar 2023	Anggaran Dipinda 2024	Anggaran Tahun 2025	
					Cara Langsung	Pinjaman
(1)	(2)	(3) RM	(4) RM	(5) RM	(6) RM	(7) RM
Pengurusan Dasar Dalam Negeri						
01000	Ibu Pejabat Kementerian Dalam Negeri	1,313,282,500	83,507,450	116,322,400	466,315,000	0
01001	Pembaikan dan Ubahsuai Kementerian Dalam Negeri	35,528,741	356,273	5,594,272	100,000	0
Jumlah Pengurusan Dasar Dalam Negeri		1,348,811,241	83,863,723	121,916,672	466,415,000	0
Agensi Antidadah Kebangsaan						
02000	Agensi Antidadah Kebangsaan	730,858,500	60,003,026	79,966,796	78,422,900	0
Jumlah Agensi Antidadah Kebangsaan		730,858,500	60,003,026	79,966,796	78,422,900	0
Polis Diraja Malaysia						
08500	Perumahan (PDRM)	240,000,000	0	0	500,000	0
11000	Ibu Pejabat Polis (PDRM)	5,329,765,157	121,212,907	364,147,687	317,553,700	0
12000	Balai-balai dan Pondok Polis (PDRM)	296,933,000	9,825,866	36,961,701	33,235,000	0
13000	Pusat Latihan (PDRM)	263,195,383	2,953,774	12,500,000	8,500,000	0
14000	Pengkalan Marin (PDRM)	60,000,000	682,997	28,401,444	11,000,000	0
15000	Unit Udara (PDRM)	199,500,000	20,333,000	53,240,091	66,442,500	0
17000	Pasukan Gerakan Am (PDRM)	693,228,100	88,898,352	164,250,953	77,902,200	0
18000	Pembaikan dan Ubahsuai (PDRM)	303,418,200	13,359,759	110,729,874	103,356,400	0
19000	Lanci-lanci Polis (PDRM)	514,440,000	0	0	125,599,000	0
19001	Peralatan Keselamatan (PDRM)	76,000,000	0	0	16,000,000	0
20000	Alat-alat Perhubungan Radio (PDRM)	556,917,089	14,736,459	93,913,242	146,200,000	0
21000	Senjata Api dan Peluru (PDRM)	520,569,900	0	36,734,200	17,850,000	0
22000	Kenderaan (PDRM)	409,855,000	0	52,784,235	27,045,800	0

Maksud Pembangunan 62 – KEMENTERIAN DALAM NEGERI
Pegawai Pengawal : KETUA SETIAUSAHA, KEMENTERIAN DALAM NEGERI

P.62

Butiran (Projek)	Tajuk	Jumlah Anggaran Harga Projek	Perbelanjaan Sebenar 2023	Anggaran Dipinda 2024	Anggaran Tahun 2025	
					Cara Langsung	Pinjaman
(1)	(2)	(3) RM	(4) RM	(5) RM	(6) RM	(7) RM
23000	Kapal-kapal Terbang (PDRM)	1,309,320,000	0	31,388,100	28,300,000	0
24000	Alat Bantuan Teknik (PDRM)	411,529,231	0	8,100,000	148,255,000	0
25000	Sistem Teknologi Maklumat (PDRM)	724,065,000	45,839,733	85,527,665	270,458,200	0
26000	Projek Built Lease and Transfer (BLT) (PDRM)	4,618,978,000	913,448,571	882,201,700	300,000,000	0
	Jumlah Polis Diraja Malaysia	16,527,714,060	1,231,291,418	1,960,880,892	1,698,197,800	0
	Imigresen					
35000	Pejabat-pejabat dan Rumah Kediaman (Imigresen)	1,107,531,500	56,457,826	213,413,366	241,028,400	0
36000	Kelengkapan dan Kenderaan (Imigresen)	61,493,000	0	2,194,000	26,850,000	0
37000	Pengkomputeran (Imigresen)	1,449,312,976	85,359,563	270,547,500	335,323,000	0
38000	Pembaikan dan Ubahsuai (Imigresen)	315,270,000	4,814,446	53,800,000	26,305,000	0
	Jumlah Imigresen	2,933,607,476	146,631,835	539,954,866	629,506,400	0
	Pendaftaran Negara					
45000	Pejabat-pejabat dan Rumah Kediaman (JPN)	247,012,774	35,892,380	64,400,000	13,073,700	0
47000	Pengkomputeran dan Kad Pintar (JPN)	778,598,204	0	47,000,000	102,225,000	0
	Jumlah Pendaftaran Negara	1,025,610,978	35,892,380	111,400,000	115,298,700	0
	Penjara					
55000	Ibu Pejabat (Penjara)	20,000,000	0	0	100,000	0
56000	Bangunan-bangunan (Penjara)	1,228,529,340	115,297,979	136,500,000	79,728,100	0
58000	Sekolah Henry Gurney (Penjara)	60,810,000	11,665,011	26,000,000	8,000,000	0

Maksud Pembangunan 62 – KEMENTERIAN DALAM NEGERI
Pegawai Pengawal : KETUA SETIAUSAHA, KEMENTERIAN DALAM NEGERI

P.62

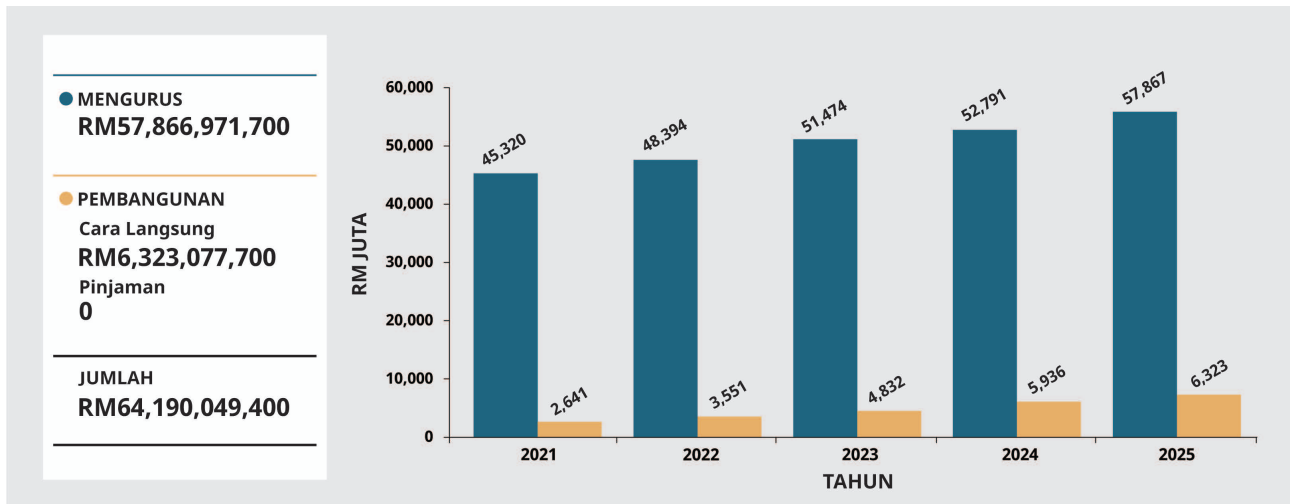
Butiran (Projek)	Tajuk	Jumlah Anggaran Harga Projek	Perbelanjaan Sebenar 2023	Anggaran Dipinda 2024	Anggaran Tahun 2025	
					Cara Langsung	Pinjaman
(1)	(2)	(3) RM	(4) RM	(5) RM	(6) RM	(7) RM
60000	Pusat Latihan (Penjara)	47,503,000	7,230,990	8,000,000	4,500,000	0
61000	Kenderaan (Penjara)	30,920,000	0	200,000	1,200,000	0
62000	Langkah-langkah Keselamatan (Penjara)	86,904,000	19,999,694	12,193,231	24,665,700	0
64000	Pembaikan dan Ubahsuai (Penjara)	214,838,400	7,075,387	20,550,000	44,404,900	0
	Jumlah Penjara	1,689,504,740	161,269,061	203,443,231	162,598,700	0
02500	Jabatan Pendaftaran Pertubuhan	7,580,000	0	4,600,000	2,000,000	0
04000	RELA	100,304,000	7,191,514	11,900,000	19,500,000	0
08800	Pembangunan ESSCOM	674,018,200	69,134,869	118,179,800	93,730,000	0
39000	PPP/PFI	475,000,000	47,904,257	29,000,000	53,193,800	0
80000	Program Bandar Selamat	40,000,000	10,000,000	10,000,000	10,000,000	0
91000	Agensi Penguatkuasaan Maritim Malaysia (APMM)	4,767,975,600	151,357,072	165,660,681	596,575,500	0
	JUMLAH ANGGARAN PERBELANJAAN PEMBANGUNAN	30,320,984,795	2,004,539,155	3,356,902,938	3,925,438,800	0

(Muka surat ini dibiarkan kosong)

Kementerian Pendidikan

Maksud Bekalan/Pembangunan 63

CARTA PERBELANJAAN SEBENAR (2021 – 2023) DAN PERUNTUKAN (2024 – 2025) BAGI MENGURUS DAN PEMBANGUNAN



VISI

Pendidikan berkualiti, insan terdidik, negara sejahtera.

MISI

Melestarikan sistem pendidikan yang berkualiti untuk membangunkan potensi individu bagi memenuhi aspirasi negara.

PELANGGAN

- (i) Murid
- (ii) Guru
- (iii) Ibu bapa
- (iv) Komuniti
- (v) Kementerian/Jabatan/Agensi

KERANGKA KEBERHASILAN KEMENTERIAN

PRESTASI OUTCOME KEMENTERIAN

Outcome 1 : Pendidikan berkualiti

Petunjuk Prestasi Utama	2023 (Sebenar)	2024 (Sasaran)	2025 (Sasaran)
Peratusan kebolehpasaran graduan Kolej Vokasional (%)	99.38	95.00	99.00
Peratusan kebolehpasaran pelajar Program Matrikulasi KPM ke universiti (%)	99.92	100.00	100.00
Peratusan pembangunan semula dan naik taraf bangunan daif di sekolah-sekolah yang berada pada skala 7 (%)	104.44	100.00	100.00

Outcome 2 : Aksesibiliti kepada pendidikan berkualiti

Petunjuk Prestasi Utama	2023 (Sebenar)	2024 (Sasaran)	2025 (Sasaran)
Peratusan Murid Berkeperluan Pendidikan Khas berada dalam Program Pendidikan Inklusif (%)	89.89	86.50	95.00
Peratusan perbelanjaan peruntukan penyelenggaraan sekolah dan institusi pendidikan (%)	98.00	95.00	95.00
Peratusan enrolmen menengah atas (awam, swasta dan vokasional) (%)	91.65	93.00	95.00

PROGRAM 1 : PENGURUSAN

PRESTASI OUTCOME PROGRAM

Outcome : Penyampaian perkhidmatan yang berkesan

Petunjuk Prestasi Utama	2023 (Sebenar)	2024 (Sasaran)	2025 (Sasaran)
Peratusan pencapaian Piagam Pelanggan (%)	97.00	95.00	95.00
Indeks Kepuasan Pelanggan (%)	86.70	85.00	85.00

Aktiviti 1 : Pengurusan Am

- Fungsi :
- Memberi khidmat pengurusan dan sokongan kepada anggota pentadbiran, pengurusan tertinggi, Jabatan/Agensi di bawah Kementerian;
 - Meningkatkan keberkesanan dan keutuhan pengurusan korporat Kementerian melalui perancangan dan pengurusan strategik serta pelaksanaan pelan komunikasi korporat; dan
 - Memberi perkhidmatan berkualiti kepada pelanggan dan menguruskan aduan secara sistematik.

Aktiviti 2 : *Pengurusan Kewangan dan Akaun*

- Fungsi :
- (a) Merancang, melaksana dan mengawal pengurusan kewangan secara cekap, ekonomik dan berkesan;
 - (b) Memastikan pelaksanaan pengurusan kewangan dan akaun mematuhi peraturan semasa yang berkuat kuasa;
 - (c) Menyediakan perkhidmatan perundingan yang efisien; dan
 - (d) Merancang dan mengurus program/aktiviti perolehan bekalan dan perkhidmatan.

Aktiviti 3 : *Pembangunan Infrastruktur*

- Fungsi :
- Membangun infrastruktur pendidikan yang lengkap dan berkualiti seperti dirancang melalui kos yang efektif serta menyelaraskan pelaksanaan projek fizikal pendidikan di bawah Kementerian.

Aktiviti 4 : *Pengurusan Sumber Manusia*

- Fungsi :
- (a) Merancang, mengurus dan melaksana hal ehwal sumber manusia secara optimum, berpengetahuan dan berkemahiran; dan
 - (b) Menyediakan perkhidmatan psikologi dan kaunseling yang berkualiti untuk kesejahteraan modal insan sama ada secara individu, organisasi dan komuniti.

Aktiviti 5 : *Teknologi Maklumat*

- Fungsi :
- (a) Merangka, memacu dan melaksana perancangan strategik ICT serta tadbir urus projek ICT yang komprehensif selaras dengan dasar peraturan yang berkuat kuasa;
 - (b) Merancang, membangun dan menyelenggara sistem aplikasi KPM bagi memenuhi keperluan murid, guru dan institusi pendidikan secara efektif serta efisien;
 - (c) Merancang, menyedia, menyelenggara termasuk memantau keselamatan infrastruktur, infostruktur dan kemudahan ICT KPM yang memenuhi keperluan Pendidikan Digital; dan
 - (d) Memberi khidmat runding dan sokongan teknikal ICT termasuk mengurus perkhidmatan aduan secara berpusat kepada institusi pendidikan KPM.

Aktiviti 6 : *Tajaan Pendidikan*

- Fungsi :
- (a) Mengkaji dan merangka Dasar Penajaan dan Penguatkuasaan Perjanjian;
 - (b) Merancang dan mengurus penajaan/cuti belajar kepada Pegawai Perkhidmatan Pendidikan (PPP), Anggota Kumpulan Pelaksana dan pelajar pra perkhidmatan dalam dan luar negara;
 - (c) Menguatkuasa perjanjian pinjaman dan biasiswa/cuti belajar;
 - (d) Mengurus tindakan penguatkuasaan kutipan bayaran balik pinjaman dan ganti rugi mungkir perjanjian biasiswa; dan
 - (e) Mengurus hal-hal berkaitan perkhidmatan Jawatan Latihan.

Aktiviti 7 : Auditan

- Fungsi :
- (a) Menjalankan pengauditan dan melapor penemuan pengauditan kepada Pegawai Pengawal melalui laporan atau pemerhatian audit;
 - (b) Mengesyor tindakan pembedulan bagi tujuan penambahbaikan program, perancangan, piawaian dan pematuhan peraturan kewangan;
 - (c) Membantu pengurusan atasan Kementerian mempertingkatkan tahap pematuhan pengurusan kewangan dalam kalangan PTJ; dan
 - (d) Menentukan keberkesanan dan kecekapan penggunaan ICT di Kementerian.

Aktiviti 8 : Pentadbiran Negeri

- Fungsi :
- Meningkatkan tahap pengurusan profesional khidmat sokongan di Jabatan Pendidikan Negeri (JPN), Pejabat Pendidikan Daerah (PPD) dan sekolah dalam aspek pengurusan pentadbiran kewangan, pembangunan, rekod, keselamatan, kebersihan, kurikulum dan persekitaran selaras dengan peraturan pentadbiran dan kewangan semasa yang berkuat kuasa.

PROGRAM 2 : DASAR, PENILAIAN DAN PENGURUSAN PRESTASI

PRESTASI OUTCOME PROGRAM

Outcome : *Dasar Pendidikan yang relevan, jelas dan boleh dilaksanakan*

Petunjuk Prestasi Utama	2023 (Sebenar)	2024 (Sasaran)	2025 (Sasaran)
Peratusan semakan akta dan peraturan-peraturan pendidikan (%)	-	100.00	100.00

Aktiviti : Dasar Pendidikan

- Fungsi :
- (a) Merangka dan menggubal dasar atau sistem pendidikan negara; dan
 - (b) Menyedia garis panduan bagi perancangan pembangunan pendidikan yang strategik, menyeluruh dan bersepadu.

PROGRAM 3 : OPERASI PENDIDIKAN

PRESTASI OUTCOME PROGRAM

Outcome 1 : *Penurunan kadar keciciran murid*

Petunjuk Prestasi Utama	2023 (Sebenar)	2024 (Sasaran)	2025 (Sasaran)
Peratusan kehadiran murid di Sekolah Orang Asli (Semenanjung) (%)	83.27	85.00	85.00
Peratusan transisi murid Orang Asli dan Peribumi tahun enam ke tingkatan satu (%)	89.86	92.00	92.00

Outcome 2 : Kemenjadian murid

Petunjuk Prestasi Utama	2023 (Sebenar)	2024 (Sasaran)	2025 (Sasaran)
Peratusan murid layak Sijil SPM (%)	91.40	89.00	91.50
Peratusan murid tahun enam menguasai amali solat (%)	99.06	100.00	100.00
Peratusan sekolah melaksanakan program pementapan dasar 1Murid 1Sukan (%)	-	90.00	90.00

Aktiviti 1 : Pendidikan Awal

Fungsi : Membangun dan menyediakan kemudahan pendidikan prasekolah kepada kanak-kanak yang berumur antara empat hingga enam tahun selaras dengan kurikulum standard prasekolah kebangsaan.

Aktiviti 2 : Pendidikan Rendah

Fungsi : Membangun dan menyediakan pendidikan asas kepada murid dalam tempoh lima hingga tujuh tahun supaya dapat menguasai kemahiran membaca, menulis dan mengira bagi melengkapkan diri untuk melanjutkan pendidikan ke peringkat menengah selaras dengan Dasar Pendidikan Kebangsaan (DPK).

Aktiviti 3 : Pendidikan Menengah

Fungsi : Membangun dan menyediakan kemudahan pendidikan kepada pelajar tingkatan peralihan hingga ke tingkatan enam (atas) dalam lingkungan umur antara 12 hingga 20 tahun meliputi kurikulum dan ko-kurikulum selaras dengan DPK.

Aktiviti 4 : Pendidikan Lepas Menengah

Fungsi : (a) Membangun dan menyediakan laluan kepada pelajar cemerlang lepasan SPM untuk memasuki Institusi Pendidikan Tinggi (IPT) dalam pelbagai bidang, terutamanya bidang sains, teknologi dan profesional; dan
(b) Membangun dan menyediakan program persediaan kepada pelajar lepasan SPM untuk melayakkan mereka melanjutkan pengajian peringkat Ijazah Pertama dalam bidang sains, teknologi dan profesional di IPT.

PROGRAM 4 : PENGUKUHAN OPERASI PENDIDIKAN

PRESTASI OUTCOME PROGRAM

Outcome 1 : Sumber pendidikan yang relevan

Petunjuk Prestasi Utama	2023 (Sebenar)	2024 (Sasaran)	2025 (Sasaran)
Peratusan pembekalan buku teks KPM yang dipesan oleh sekolah (%)	100.00	100.00	100.00
Peratusan bahan Pengajaran dan Pembelajaran (PdP) berbentuk video menepati keperluan kumpulan sasaran (%)	100.00	100.00	100.00

Outcome 2 : Bahan pentaksiran berasaskan kurikulum

Petunjuk Prestasi Utama	2023 (Sebenar)	2024 (Sasaran)	2025 (Sasaran)
Peratusan bahan pentaksiran berasaskan kurikulum kebangsaan (%)	100.00	100.00	100.00

Aktiviti 1 : Bahan Pengajaran dan Pembelajaran

- Fungsi :
- (a) Merancang, mengurus, menyelaras, memantau dan menilai keperluan dasar serta kualiti sumber dan teknologi pendidikan;
 - (b) Merancang, mengurus pembangunan dan penghasilan buku teks serta sumber pendidikan dalam pelbagai media;
 - (c) Merancang dan mengurus pelaksanaan Skim Pinjaman Buku Teks;
 - (d) Merancang dan mengurus pengintegrasian teknologi pendidikan, program literasi maklumat serta pembangunan pusat sumber sekolah dan pelantar pembelajaran DELIMA; dan
 - (e) Mengurusetia Majlis Buku Kebangsaan Malaysia (MBKM) dan tadbir urus Dasar Buku Negara (DBN) bagi memperkukuh budaya membaca dan memperkasa industri pembukuan negara.

Aktiviti 2 : Pentaksiran

- Fungsi :
- (a) Merancang, membina dan mengeluarkan jenis dan bentuk pengujian dan pengukuran pendidikan berdasarkan Falsafah Pendidikan Negara;
 - (b) Mengawal, menyelaras dan mengendali peperiksaan dan penilaian sekolah, pusat dan peperiksaan luar negara yang tidak bercanggah dengan dasar Kerajaan; dan
 - (c) Memberi khidmat nasihat dan rundingan tentang sistem peperiksaan dan pentaksiran kebangsaan.

Aktiviti 3 : Pembangunan Kurikulum

- Fungsi :
- (a) Melaksanakan perancangan dan pembangunan kurikulum persekolahan;
 - (b) Menyebar dan memastikan pelaksanaan kurikulum persekolahan kepada semua pihak yang berkepentingan;
 - (c) Mengesan dan melaksanakan pemantauan terhadap kualiti pelaksanaan kurikulum dan membangunkan bahan sokongan kurikulum;
 - (d) Melaksanakan penyelidikan dan penilaian kurikulum persekolahan; dan
 - (e) Membangun, melaksana dan memantau program-program khas berkaitan kurikulum serta memberi khidmat nasihat berkaitan dengan prasarana, bahan dan peralatan serta perkara-perkara yang menyokong kurikulum kepada pihak berkepentingan.

Aktiviti 4 : Penilaian

- Fungsi :
- Menilai kepatuhan warga pendidik dan institusi pendidikan terhadap dasar dan program pendidikan berdasarkan standard kualiti pendidikan.

Aktiviti 5 : Majlis Peperiksaan Malaysia (MPM)

- Fungsi :
- (a) Membangun dan menyediakan sukatan/kertas/spesifikasi peperiksaan/ujian bagi Sijil Tinggi Persekolahan Malaysia (STPM), Malaysian University English Test (MUET), psikometrik dan ikhtisas; dan
 - (b) Mengurus dan melaksana peperiksaan/ujian STPM, MUET, psikometrik dan ikhtisas termasuk pendaftaran calon dan pengeluaran keputusan peperiksaan.

Aktiviti 6 : Dewan Bahasa dan Pustaka (DBP)

- Fungsi :
- (a) Membina, mengembang, memasyarakatkan serta membudayakan Bahasa Melayu;
 - (b) Memperkasa sastera kebangsaan melalui pembinaan dan peluasan khalayak sastera serta penghasilan produk sastera yang berkualiti tinggi;
 - (c) Meningkatkan kualiti dan kuantiti penerbitan berbahasa Melayu dalam pelbagai bidang termasuk penggunaan ICT sebagai medium penyampaian perkhidmatan; dan
 - (d) Membina kepakaran kakitangan dalam bidang kerja teras dan sokongan.

PROGRAM 5 : PEMBANGUNAN PROFESIONALISME

PRESTASI OUTCOME PROGRAM

Outcome : PPP yang kompeten dan berprestasi tinggi

Petunjuk Prestasi Utama	2023 (Sebenar)	2024 (Sasaran)	2025 (Sasaran)
Peratusan PPP yang mencapai minimum 42 mata kredit setahun menerusi pelbagai aktiviti pembangunan profesionalisme berterusan (%)	99.20	90.00	90.00
Peratusan pemimpin pendidikan yang menerima latihan mencapai tahap piawaian kompetensi yang diluluskan (%)	99.85	97.00	97.00
Peratusan Guru Pelatih Program Ijazah Sarjana Muda Perguruan yang bergraduasi mencapai keputusan minimum kepujian (%)	-	-	96.00

Aktiviti 1 : Latihan Pra Perkhidmatan

- Fungsi :
- Merangka dan melaksana keperluan latihan kepada guru baharu supaya kompeten dan terlatih bagi memenuhi keperluan guru atau tenaga pengajar prasekolah, sekolah rendah, sekolah menengah dan matrikulasi.

Aktiviti 2 : Latihan Dalam Perkhidmatan

- Fungsi :
- (a) Membangun dan melaksana program pembangunan profesional secara berterusan bagi meningkatkan profesionalisme PPP; dan
 - (b) Menyediakan PPP yang kompeten sepanjang tempoh perkhidmatan melalui latihan pembangunan profesionalisme berterusan yang berstruktur berdasarkan laluan kerjaya, gred, peranan dan tanggungjawab di organisasi.

Aktiviti 3 : Latihan Kepimpinan

- Fungsi :
- (a) Melaksana pelbagai program latihan dalam perkhidmatan bagi mempertingkatkan pengetahuan, kemahiran, keyakinan dan sikap positif dalam kalangan warga pendidik;
 - (b) Menjalankan kajian impak atau keperluan latihan keberkesanan pengurusan dan kepimpinan;
 - (c) Melaksana program institusi pendidikan dan pentaksiran kompetensi pengurus dan pemimpin pendidikan;
 - (d) Mempertingkatkan penghasilan penulisan atau penerbitan dalam bidang pengurusan dan kepimpinan pendidikan; dan
 - (e) Mengukuhkan kolaborasi strategik dengan kepimpinan pendidikan tinggi terbaik di dunia.

ANGGARAN PERBELANJAAN MENGURUS BAGI TAHUN 2025 MENGIKUT OBJEK AM

<i>Kod (Objek Am)</i>	<i>Jenis Perbelanjaan</i>	<i>Anggaran Tahun 2024 RM</i>	<i>Anggaran Tahun 2025 RM</i>
10000	Emolumen	43,511,354,400	46,712,425,300
20000	Perkhidmatan dan Bekalan	3,860,226,700	5,343,666,000
40000	Pemberian dan Kenaan Bayaran Tetap	5,419,203,800	5,810,840,400
50000	Perbelanjaan-perbelanjaan Lain	40,000	40,000
JUMLAH ANGGARAN PERBELANJAAN MENGURUS		52,790,824,900	57,866,971,700

ANGGARAN PERBELANJAAN PEMBANGUNAN BAGI TAHUN 2025 MENGIKUT OBJEK AM

<i>Kod (Objek Am)</i>	<i>Jenis Perbelanjaan</i>	<i>Anggaran Tahun 2024 RM</i>	<i>Anggaran Tahun 2025 RM</i>
20000	Perkhidmatan dan Bekalan	1,183,447,200	1,129,327,200
30000	Aset	4,307,222,000	4,692,128,700
40000	Pemberian dan Kenaan Bayaran Tetap	444,965,500	501,621,800
JUMLAH ANGGARAN PERBELANJAAN PEMBANGUNAN		5,935,634,700	6,323,077,700

RINGKASAN

Anggaran Perbelanjaan Mengurus	52,790,824,900	57,866,971,700
Anggaran Perbelanjaan Pembangunan (Cara Langsung)	5,935,634,700	6,323,077,700
JUMLAH ANGGARAN PERBELANJAAN KEMENTERIAN PENDIDIKAN	58,726,459,600	64,190,049,400

Pegawai Pengawal : KETUA SETIAUSAHA, KEMENTERIAN PENDIDIKAN

Butiran	Program/Aktiviti	Kod (Objek Am)	Anggaran	Anggaran	Bil. Jawatan	
			2024	2025	2024	2025
			RM	RM		
010000	PENGURUSAN	...	<u>4,760,725,600</u>	<u>6,098,070,600</u>		
		10000	1,782,668,900	1,853,129,300	<u>23,150</u>	<u>23,150</u>
		20000	2,946,329,500	4,213,214,100		
		40000	31,687,200	31,687,200		
		50000	40,000	40,000		
010100	Pengurusan Am	...	<u>115,090,400</u>	<u>124,009,400</u>		
		10000	29,599,200	33,398,700	124	124
		20000	66,264,000	71,383,500		
		40000	19,187,200	19,187,200		
		50000	40,000	40,000		
010200	Pengurusan Kewangan dan Akaun	...	<u>2,614,039,900</u>	<u>3,848,845,700</u>		
		10000	44,670,100	50,580,700	546	546
		20000	2,565,869,800	3,794,765,000		
		40000	3,500,000	3,500,000		
010300	Pembangunan Infrastruktur	...	<u>22,448,300</u>	<u>23,560,800</u>		
		10000	17,634,200	18,726,700	356	356
		20000	4,814,100	4,834,100		
010400	Pengurusan Sumber Manusia	...	<u>142,140,100</u>	<u>145,996,200</u>		
		10000	109,340,900	113,175,000	2,849	2,849
		20000	23,799,200	23,821,200		
		40000	9,000,000	9,000,000		
010500	Teknologi Maklumat	...	<u>130,805,600</u>	<u>110,269,700</u>		
		10000	17,908,300	18,681,300	245	245
		20000	112,897,300	91,588,400		
010600	Tajaan Pendidikan	...	<u>96,939,700</u>	<u>100,725,200</u>		
		10000	96,213,600	99,984,900	120	120
		20000	726,100	740,300		
010700	Auditan	...	<u>33,574,800</u>	<u>37,786,300</u>		
		10000	28,881,800	33,031,100	566	566
		20000	4,693,000	4,755,200		
010800	Pentadbiran Negeri	...	<u>1,605,686,800</u>	<u>1,706,877,300</u>		
		10000	1,438,420,800	1,485,550,900	18,344	18,344
		20000	167,266,000	221,326,400		
020000	DASAR, PENILAIAN DAN PENGURUSAN PRESTASI	...	<u>23,239,500</u>	<u>23,628,100</u>		
		10000	19,356,300	19,736,900	<u>281</u>	<u>281</u>
		20000	3,883,200	3,891,200		
020100	Dasar Pendidikan	...	<u>23,239,500</u>	<u>23,628,100</u>		
		10000	19,356,300	19,736,900	281	281
		20000	3,883,200	3,891,200		

Pegawai Pengawal : KETUA SETIAUSAHA, KEMENTERIAN PENDIDIKAN

Butiran	Program/Aktiviti	Kod (Objek Am)	Anggaran	Anggaran	Bil. Jawatan	
			2024	2025	2024	2025
			RM	RM		
030000	OPERASI PENDIDIKAN	...	<u>41,945,109,100</u>	<u>42,453,981,500</u>		
		10000	41,054,451,700	41,327,466,100	510,080	510,080
		20000	776,527,400	898,222,200		
		40000	114,130,000	228,293,200		
030100	Pendidikan Awal	...	<u>1,015,645,800</u>	<u>1,086,202,500</u>		
		10000	1,007,311,800	1,076,954,400	20,495	20,495
		20000	8,334,000	9,248,100		
030200	Pendidikan Rendah	...	<u>20,982,908,400</u>	<u>21,154,374,500</u>		
		10000	20,621,062,800	20,722,629,900	261,171	261,171
		20000	327,819,400	370,053,700		
		40000	34,026,200	61,690,900		
030300	Pendidikan Menengah	...	<u>19,568,079,200</u>	<u>19,815,034,200</u>		
		10000	19,087,985,800	19,180,036,000	224,176	224,176
		20000	401,789,600	470,195,900		
		40000	78,303,800	164,802,300		
030400	Pendidikan Lepas Menengah	...	<u>378,475,700</u>	<u>398,370,300</u>		
		10000	338,091,300	347,845,800	4,238	4,238
		20000	38,584,400	48,724,500		
		40000	1,800,000	1,800,000		
040000	PENGUKUHAN OPERASI PENDIDIKAN	...	<u>237,195,500</u>	<u>308,161,800</u>		
		10000	122,481,900	130,524,400	1,522	1,522
		20000	29,013,600	91,937,400		
		40000	85,700,000	85,700,000		
040100	Bahan Pengajaran dan Pembelajaran	...	<u>34,505,100</u>	<u>79,642,700</u>		
		10000	22,799,600	24,105,300	289	289
		20000	11,005,500	54,837,400		
		40000	700,000	700,000		
040200	Pentaksiran	...	<u>35,807,900</u>	<u>38,136,400</u>		
		10000	32,617,700	34,932,500	435	435
		20000	3,190,200	3,203,900		
040300	Pembangunan Kurikulum	...	<u>27,669,800</u>	<u>49,011,100</u>		
		10000	19,163,700	21,496,400	221	221
		20000	8,506,100	27,514,700		
040400	Penilaian	...	<u>54,212,700</u>	<u>56,371,600</u>		
		10000	47,900,900	49,990,200	577	577
		20000	6,311,800	6,381,400		
040500	Majlis Peperiksaan Malaysia (MPM)	...	<u>22,000,000</u>	<u>22,000,000</u>		
		40000	22,000,000	22,000,000		
040600	Dewan Bahasa dan Pustaka (DBP)	...	<u>63,000,000</u>	<u>63,000,000</u>		
		40000	63,000,000	63,000,000		

Pegawai Pengawal : KETUA SETIAUSAHA, KEMENTERIAN PENDIDIKAN

Butiran	Program/Aktiviti	Kod (Objek Am)	Anggaran		Bil. Jawatan	
			2024	2025	2024	2025
			RM	RM		
050000	PEMBANGUNAN PROFESIONALISME	...	<u>599,477,000</u>	<u>635,760,000</u>		
		10000	532,395,600	548,089,700	7,341	7,341
		20000	61,581,400	84,170,300		
		40000	5,500,000	3,500,000		
050100	Latihan Pra Perkhidmatan	...	<u>510,621,500</u>	<u>538,176,400</u>		
		10000	460,326,800	474,901,900	6,502	6,502
		20000	44,794,700	59,774,500		
		40000	5,500,000	3,500,000		
050200	Latihan Dalam Perkhidmatan	...	<u>14,003,500</u>	<u>19,613,600</u>		
		10000	8,000,500	8,601,500	88	88
		20000	6,003,000	11,012,100		
050300	Latihan Kepimpinan	...	<u>74,852,000</u>	<u>77,970,000</u>		
		10000	64,068,300	64,586,300	751	751
		20000	10,783,700	13,383,700		
060000	PROGRAM KHUSUS	...	<u>5,225,078,200</u>	<u>5,507,350,800</u>		
		20000	42,891,600	50,730,800		
		40000	5,182,186,600	5,456,620,000		
060100	Bertugas ke Luar Negara	...	<u>3,000,000</u>	<u>3,000,000</u>		
		20000	3,000,000	3,000,000		
060200	Emolumen Kakitangan Kontrak	...	<u>160,800</u>	<u>8,000,000</u>		
		20000	160,800	8,000,000		
060300	Memartabatkan Bahasa Malaysia Memperkukuh Bahasa Inggeris (MBMMBI)	...	<u>128,030,000</u>	<u>128,030,000</u>		
		20000	8,030,000	8,030,000		
		40000	120,000,000	120,000,000		
060400	Elaun Murid Berkeperluan Khas	...	<u>199,320,000</u>	<u>199,320,000</u>		
		40000	199,320,000	199,320,000		
060500	Bantuan Geran Per Kapita	...	<u>888,399,800</u>	<u>905,188,500</u>		
		40000	888,399,800	905,188,500		
060600	Bantuan Sukan	...	<u>66,486,200</u>	<u>66,918,500</u>		
		40000	66,486,200	66,918,500		
060700	Projek Khas Murid Sekolah Berasrama Penuh	...	<u>3,450,300</u>	<u>3,500,000</u>		
		40000	3,450,300	3,500,000		
060800	Bantuan Makanan Asrama	...	<u>1,895,297,700</u>	<u>2,056,391,300</u>		
		40000	1,895,297,700	2,056,391,300		
060900	Rancangan Makanan Tambahan	...	<u>784,295,100</u>	<u>869,656,100</u>		
		40000	784,295,100	869,656,100		
061000	Bantuan Pakaian Seragam Pasukan Beruniform	...	<u>7,000,000</u>	<u>7,000,000</u>		
		40000	7,000,000	7,000,000		
061100	Perjalanan dan Pengangkutan Murid Asrama	...	<u>23,490,000</u>	<u>23,490,000</u>		
		40000	23,490,000	23,490,000		

Pegawai Pengawal : KETUA SETIAUSAHA, KEMENTERIAN PENDIDIKAN

Butiran	Program/Aktiviti	Kod (Objek Am)		Anggaran	Anggaran	Bil. Jawatan	
				2024	2025	2024	2025
				RM	RM		
061200	Bantuan Jacket Keselamatan	1,777,700	1,777,700		
		40000		1,777,700	1,777,700		
061300	Kelas Dewasa Orang Asli Penan	3,850,000	3,994,400		
		40000		3,850,000	3,994,400		
061400	Bantuan Makanan Prasekolah	131,961,100	137,380,000		
		40000		131,961,100	137,380,000		
061500	Bantuan Geran Per Kapita Prasekolah	21,513,400	22,410,000		
		40000		21,513,400	22,410,000		
061600	Pembelian Buku Teks	121,630,800	121,630,800		
		20000		2,350,800	2,350,800		
		40000		119,280,000	119,280,000		
061700	Bantuan Tambahan Persekolahan (BTP)	76,955,300	77,583,500		
		40000		76,955,300	77,583,500		
061800	Penyertaan Pelajar di Peringkat Antarabangsa	1,800,000	2,300,000		
		40000		1,800,000	2,300,000		
061900	Elaun Pra Universiti	680,000	680,000		
		40000		680,000	680,000		
062000	Pengurusan Sukan	22,500,000	22,500,000		
		20000		3,000,000	3,000,000		
		40000		19,500,000	19,500,000		
062100	Program Sekolah Amanah	12,000,000	12,000,000		
		40000		12,000,000	12,000,000		
062200	Sekolah Transformasi	7,500,000	7,500,000		
		20000		2,500,000	2,500,000		
		40000		5,000,000	5,000,000		
062300	Inisiatif Pelan Pembangunan Pendidikan Malaysia (PPPM)	35,850,000	35,850,000		
		20000		23,850,000	23,850,000		
		40000		12,000,000	12,000,000		
062400	Bantuan Awal Persekolahan	788,130,000	791,250,000		
		40000		788,130,000	791,250,000		
070000	DASAR BARU	0	2,838,518,900		
		10000		0	2,833,478,900		
		40000		0	5,040,000		
070100	Pelarasan Sistem Saraan Perkhidmatan Awam (SSPA)	0	2,838,518,900		
		10000		0	2,833,478,900		
		40000		0	5,040,000		

Pegawai Pengawal : KETUA SETIAUSAHA, KEMENTERIAN PENDIDIKAN

Butiran	Program/Aktiviti	Kod (Objek Am)		Anggaran	Anggaran	Bil. Jawatan	
				2024	2025	2024	2025
				RM	RM		
080000	"ONE-OFF"	0	1,500,000		
		20000		0	1,500,000		
080100	Kepengerusian ASEAN 2025	0	1,500,000		
		20000		0	1,500,000		
JUMLAH ANGGARAN PERBELANJAAN MENGURUS				<u>52,790,824,900</u>	<u>57,866,971,700</u>	<u>542,374</u>	<u>542,374</u>

Maksud Pembangunan 63 – KEMENTERIAN PENDIDIKAN
Pegawai Pengawal : KETUA SETIAUSAHA, KEMENTERIAN PENDIDIKAN

P.63

Butiran (Projek)	Tajuk	Jumlah Anggaran Harga Projek	Perbelanjaan Sebenar 2023	Anggaran Dipinda 2024	Anggaran Tahun 2025	
					Cara Langsung	Pinjaman
(1)	(2)	(3) RM	(4) RM	(5) RM	(6) RM	(7) RM
00101	Pendidikan Prasekolah	374,218,826	5,846,347	28,556,897	150,725,000	0
00102	Rendah Akademik	9,736,857,878	287,307,409	588,684,129	841,034,000	0
00201	Menengah Akademik	11,980,889,548	311,298,684	641,173,575	644,076,000	0
00202	Sekolah Sukan Malaysia dan Negeri	263,137,250	12,699,739	13,025,000	34,830,000	0
00203	Sekolah Menengah Berasrama Penuh	1,064,500,518	42,735,908	88,199,200	127,555,000	0
00204	Matrikulasi	1,635,990,300	19,206,449	38,950,000	85,600,000	0
00300	Pendidikan dan Latihan Teknik Vokasional	1,886,445,709	141,018,042	174,494,000	237,945,400	0
00700	Institut Pendidikan Guru - Pembangunan Kompetensi Guru	1,206,552,540	42,280,730	51,410,000	136,012,000	0
00800	Rumah Guru dan Kuarters Pendidikan	315,349,000	6,587,812	40,353,200	59,927,000	0
00900	Asrama	596,190,056	41,061,448	90,430,884	82,378,000	0
01000	Bangunan dan Pejabat Pendidikan Negeri/Daerah	1,868,356,404	42,402,180	81,010,514	179,998,000	0
01100	Bantuan Modal	50,000,000	0	260,000	1,000,000	0
01300	Pendidikan Khas	1,679,495,279	41,869,972	95,947,433	184,994,500	0
01700	Program Pembangunan Kurikulum	726,757,396	72,665,040	144,419,866	255,764,000	0
01800	Sumber dan Teknologi Pendidikan	500,700,000	45,411,960	10,026,600	33,954,300	0
02200	Dewan Bahasa dan Pustaka	15,062,000	1,659,000	445,000	6,000,000	0
02300	Institut Aminuddin Baki	221,416,200	6,392,601	29,127,692	56,621,000	0
03400	Program Pembangunan Sukan	332,328,435	26,668,487	58,311,000	70,831,000	0
03504	Infrastruktur Sokongan Pendidikan	5,205,561,767	1,189,485,683	466,895,548	940,139,000	0
03700	Program Pembangunan Luar Bandar Sabah dan Sarawak	9,578,921,894	296,790,995	695,135,083	742,647,500	0
03900	Perolehan Tanah Pendidikan	1,227,772,922	82,225,573	92,133,000	113,665,000	0

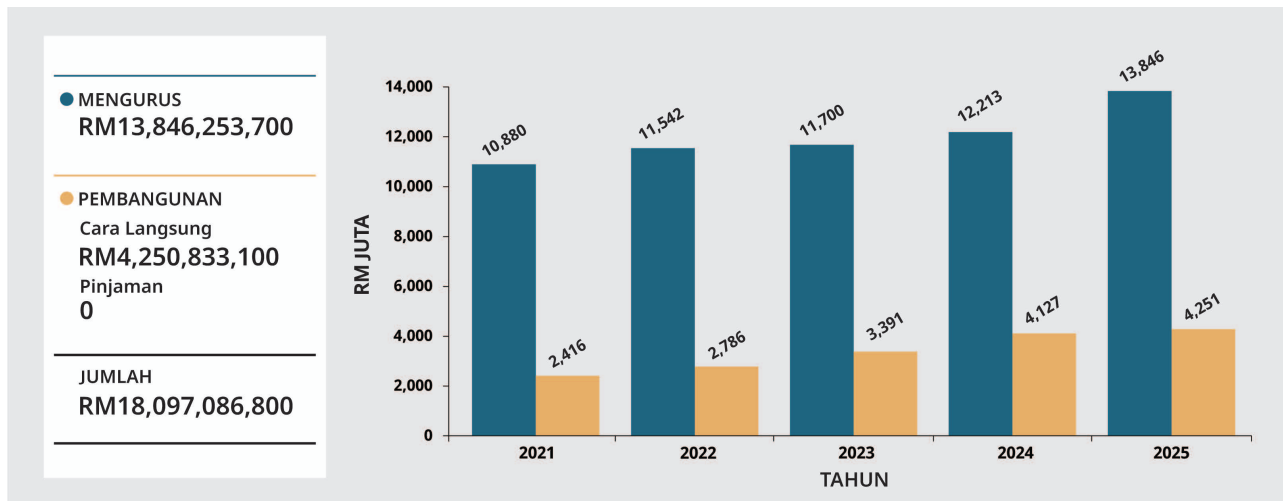
Pegawai Pengawal : KETUA SETIAUSAHA, KEMENTERIAN PENDIDIKAN

Butiran (Projek)	Tajuk	Jumlah Anggaran Harga Projek	Perbelanjaan Sebenar 2023	Anggaran Dipinda 2024	Anggaran Tahun 2025	
					Cara Langsung	Pinjaman
(1)	(2)	(3) RM	(4) RM	(5) RM	(6) RM	(7) RM
04001	Program Biasiswa dan Penajaan	501,621,800	363,818,386	0	501,621,800	0
04600	Sistem Pengkomputeran Sekolah dan Institut Pendidikan	1,053,047,200	240,261,463	13,490,000	465,147,200	0
05100	Perabot dan Peralatan	275,000,000	92,849,480	23,500,000	201,000,000	0
08000	PPP/PFI	711,897,500	162,695,365	136,800,000	153,360,000	0
30000	Asuhan dan Didikan Awal Kanak-Kanak	214,341,883	11,779,061	13,675,700	16,252,000	0
JUMLAH ANGGARAN PERBELANJAAN PEMBANGUNAN		53,222,412,305	3,587,017,814	3,616,454,321	6,323,077,700	0

Kementerian Pendidikan Tinggi

Maksud Bekalan/Pembangunan 64

CARTA PERBELANJAAN SEBENAR (2021 – 2023) DAN PERUNTUKAN (2024 – 2025) BAGI MENGURUS DAN PEMBANGUNAN



VISI

Malaysia sebagai hab bakat dan pengetahuan yang unggul.

MISI

Memperkukuh ekosistem pendidikan tinggi menerusi pemerksaan bakat dan pengetahuan bagi mencapai kesejahteraan masyarakat untuk kemajuan negara yang mampan.

PELANGGAN

- (i) Institusi Pendidikan Tinggi Awam (IPTA) dan Swasta (IPTS)
- (ii) Penuntut/Graduan IPTA dan IPTS
- (iii) Kementerian/Jabatan/Agensi
- (iv) Komuniti dan Masyarakat
- (v) Pemain Industri

KERANGKA KEBERHASILAN KEMENTERIAN

PRESTASI OUTCOME KEMENTERIAN

Outcome : *Pendidikan tinggi berkualiti*

Petunjuk Prestasi Utama	2023 (Sebenar)	2024 (Sasaran)	2025 (Sasaran)
Peratusan kadar kebolehpasaran graduan Institusi Pendidikan Tinggi (IPT) (%)	89.80	86.40	86.70
Universiti berada dalam Top 200 Quacquarelli Symonds (QS) World University Rankings bagi tahun penilaian (bilangan)	5	5	5
Pengiktirafan daripada badan/agensi di peringkat antarabangsa yang diterima oleh Politeknik dan Kolej Komuniti (bilangan)	35	35	35

PROGRAM 1 : PENGURUSAN

PRESTASI OUTCOME PROGRAM

Outcome : *Penyampaian perkhidmatan yang berkesan*

Petunjuk Prestasi Utama	2023 (Sebenar)	2024 (Sasaran)	2025 (Sasaran)
Peratusan pencapaian Piagam Pelanggan (%)	100.00	95.00	100.00
Indeks Kepuasan Pelanggan (%)	92.64	90.00	92.64

Aktiviti 1 : *Pengurusan Am*

Fungsi : (a) Memberikan khidmat pengurusan dan sokongan kepada anggota pentadbiran dan pengurusan tertinggi, Kementerian Pendidikan Tinggi (KPT);
(b) Meningkatkan keberkesanan dan keutuhan pengurusan korporat KPT;
(c) Memberi perkhidmatan berkualiti kepada pelanggan KPT dan pengurusan aduan yang sistematik; dan
(d) Meningkatkan jalinan mesra bersama pihak media untuk mengekalkan hubungan dan imej baik KPT.

Aktiviti 2 : *Pendidikan Tinggi*

Fungsi : Memastikan sistem pendidikan tinggi negara kekal relevan pada abad ke-21 terutamanya dalam era Revolusi Perindustrian 4.0 (4IR), krisis global dan integrasi serantau.

Aktiviti 3 : *Agensi Kelayakan Malaysia (MQA)*

Fungsi : Menyelia dan menyelaras jaminan kualiti dan akreditasi pendidikan tinggi negara termasuk penyeteraan kelayakan antarabangsa.

Aktiviti 4 : Pembangunan Bakat Kepimpinan Pendidikan Tinggi (AKEPT)

- Fungsi :
- (a) Menyediakan analisis profil kepimpinan yang relevan dan pragmatik untuk Direktori Kelompok Bakat Kepimpinan Terbaik Negara Pendidikan Tinggi;
 - (b) Melaksanakan program pembangunan kepimpinan berteraskan kompetensi kepada kelompok bakat pendidikan tinggi; dan
 - (c) Melaksanakan program wacana keilmuan sebagai wadah perkongsian ilmu dalam bidang kepimpinan pendidikan tinggi.

PROGRAM 2 : PENDIDIKAN TINGGI

PRESTASI OUTCOME PROGRAM

Outcome 1 : Graduan holistik, berciri keusahawanan dan seimbang

Petunjuk Prestasi Utama	2023 (Sebenar)	2024 (Sasaran)	2025 (Sasaran)
Peratusan graduan Universiti Awam (UA) yang mendapat pekerjaan pada tahun konvokesyen (%)	69.40	65.00	65.00
Peratusan graduan UA yang bekerja sendiri pada tahun konvokesyen (%)	8.50	10.00	10.00

Outcome 2 : Kecemerlangan bakat

Petunjuk Prestasi Utama	2023 (Sebenar)	2024 (Sasaran)	2025 (Sasaran)
Peratusan penerbitan Tier 1 dan Tier 2 bagi Rangkaian Universiti Penyelidikan Malaysia (MRUN) (%)	47.60	40.00	45.00
Peratusan penerbitan dalam jurnal dan prosiding berindeks bagi setiap staf akademik Rangkaian Universiti Teknikal Malaysia (MTUN) (%)	1.70	1.75	1.75
Peratusan penerbitan dalam jurnal dan prosiding berindeks bagi setiap staf akademik Rangkaian Universiti Komprehensif Malaysia (MCUN) (%)	1.44	0.90	1.00

Outcome 3 : Pengurusan institusi yang berkesan

Petunjuk Prestasi Utama	2023 (Sebenar)	2024 (Sasaran)	2025 (Sasaran)
Peratusan MRUN yang mencapai sekurang-kurangnya 30% (2023), 35% (2024) dan 40% (2025) penjanaan pendapatan sendiri berbanding dengan perbelanjaan operasi keseluruhan (%)	100.00	100.00	80.00
Peratusan bukan MRUN yang mencapai sekurang-kurangnya 20% (2023, 2024) dan 25% (2025) penjanaan pendapatan sendiri berbanding dengan perbelanjaan operasi keseluruhan (%)	87.00	87.00	60.00

Aktiviti 1 : Universiti Malaya (UM)

- Fungsi :
- Memajukan ilmu pengetahuan dan pembelajaran melalui penyelidikan dan pendidikan berkualiti untuk negara dan kemanusiaan.

Aktiviti 2 : *Universiti Kebangsaan Malaysia (UKM)*

Fungsi : Memajukan ilmu pengetahuan dan pembelajaran melalui penyelidikan dan pendidikan berkualiti untuk negara dan kemanusiaan.

Aktiviti 3 : *Universiti Sains Malaysia (USM)*

Fungsi : Memajukan ilmu pengetahuan dan pembelajaran melalui penyelidikan dan pendidikan berkualiti untuk negara dan kemanusiaan.

Aktiviti 4 : *Universiti Putra Malaysia (UPM)*

Fungsi : Memajukan ilmu pengetahuan dan pembelajaran melalui penyelidikan dan pendidikan berkualiti untuk negara dan kemanusiaan.

Aktiviti 5 : *Universiti Teknologi Malaysia (UTM)*

Fungsi : Memajukan ilmu pengetahuan dan pembelajaran melalui penyelidikan dan pendidikan berkualiti untuk negara dan kemanusiaan.

Aktiviti 6 : *Universiti Utara Malaysia (UUM)*

Fungsi : Melahirkan graduan yang berketerampilan, khususnya dalam bidang pengurusan dan perniagaan.

Aktiviti 7 : *Universiti Islam Antarabangsa Malaysia (UIAM)*

Fungsi : Melahirkan graduan di peringkat ijazah pertama dan ijazah lanjutan dengan ajaran Islam sebagai panduan utama.

Aktiviti 8 : *Universiti Malaysia Sarawak (UNIMAS)*

Fungsi : Melahirkan graduan masa hadapan yang bercirikan holistik yang terarah dan berfokus.

Aktiviti 9 : *Universiti Malaysia Sabah (UMS)*

Fungsi : Melahirkan graduan prasiswazah dan pascasiswazah yang berketerampilan dalam bidang sastera, sastera ikhtisas, sains gunaan, teknologi dan kejuruteraan.

Aktiviti 10 : *Universiti Pendidikan Sultan Idris (UPSI)*

Fungsi : Melahirkan graduan yang berketerampilan, khususnya dalam bidang pendidikan.

Aktiviti 11 : *Universiti Teknologi MARA (UiTM)*

Fungsi : Memajukan ilmu pengetahuan dan pembelajaran melalui penyelidikan dan pendidikan berkualiti untuk negara dan kemanusiaan.

Aktiviti 12 : *Universiti Sultan Zainal Abidin (UniSZA)*

Fungsi : Melahirkan graduan yang berketerampilan, khususnya dalam bidang peradaban insan, perubatan kejituan, sains, teknologi, pengurusan dan teknokeusahawanan.

Aktiviti 13 : *Universiti Sains Islam Malaysia (USIM)*

Fungsi : Melahirkan graduan yang berketerampilan, khususnya dalam bidang pengajian Islam, ekonomi, muamalat, kejuruteraan dan bina, kesihatan dan pergigian berasaskan integrasi Ilmu Naqli dan Ilmu Aqli (iNaQ).

Aktiviti 14 : *Universiti Tun Hussein Onn Malaysia (UTHM)*

Fungsi : Membangun graduan kompeten, profesional dan berdaya usahawan, menyediakan ekosistem pembangunan teknousahawan, menjalankan tanggungjawab sosial kepada komuniti dan alam sekitar, mengamalkan tadbir urus cekap dan budaya kerja berprestasi tinggi.

Aktiviti 15 : *Universiti Malaysia Terengganu (UMT)*

Fungsi : Melahirkan graduan yang berketerampilan, khususnya dalam bidang sains marin dan akuatik.

Aktiviti 16 : *Universiti Teknikal Malaysia Melaka (UTeM)*

Fungsi : Melahirkan graduan yang berketerampilan, khususnya dalam bidang pendidikan teknikal dengan penekanan khusus kepada komponen amali.

Aktiviti 17 : *Universiti Malaysia Perlis (UniMAP)*

Fungsi : Melahirkan insan kamil yang menyumbang kepada agenda pembangunan dan daya saing industri negara.

Aktiviti 18 : *Universiti Malaysia Pahang Al-Sultan Abdullah (UMPSA)*

Fungsi : Melahirkan graduan yang berketerampilan, khususnya dalam bidang kejuruteraan dan teknologi.

Aktiviti 19 : *Universiti Malaysia Kelantan (UMK)*

Fungsi : Melahirkan graduan yang berketerampilan, khususnya dalam bidang pendidikan keusahawanan.

Aktiviti 20 : Universiti Pertahanan Nasional Malaysia (UPNM)

Fungsi : Melahirkan graduan tentera dan awam, khususnya dalam bidang kejuruteraan, perubatan, sains dan pengurusan untuk keperluan pertahanan dan keselamatan negara.

PROGRAM 3 : HOSPITAL PENGAJAR

PRESTASI OUTCOME PROGRAM

Outcome : *Profesional kesihatan dan perubatan yang kompeten*

Petunjuk Prestasi Utama	2023 (Sebenar)	2024 (Sasaran)	2025 (Sasaran)
Peratusan Pelajar Perubatan Prasiswazah yang lulus dan tamat pengajian dalam tempoh pengajian yang ditetapkan (%)	94.39	80.00	80.00
Peratusan graduan pakar perubatan (klinikal) yang berjaya dihasilkan pada tahun tersebut (%)	66.56	60.00	60.00

Aktiviti 1 : Pusat Perubatan Universiti Malaya (PPUM)

Fungsi : Menyediakan kemudahan perubatan, kesihatan dan rawatan pesakit yang moden dan lengkap bagi tujuan pembelajaran, pengajaran dan latihan serta penyelidikan.

Aktiviti 2 : Hospital Canselor Tuanku Muhriz (HCTM)

Fungsi : Menyediakan kemudahan perubatan, kesihatan dan rawatan pesakit yang moden dan lengkap bagi tujuan pembelajaran, pengajaran dan latihan serta penyelidikan.

Aktiviti 3 : Hospital Universiti Sains Malaysia (HUSM)

Fungsi : Menyediakan kemudahan perubatan, kesihatan dan rawatan pesakit yang moden dan lengkap bagi tujuan pembelajaran, pengajaran dan latihan serta penyelidikan.

Aktiviti 4 : Sultan Ahmad Shah Medical Centre (SASMEC)

Fungsi : Menyediakan kemudahan pengajaran, pembelajaran yang komprehensif serta fasiliti latihan dan penyelidikan klinikal bagi pelajar siswazah/pasca siswazah perubatan, sains kesihatan bersekutu, farmasi, pergigian, kejururawatan dan profesional kesihatan lain.

Aktiviti 5 : Hospital Sultan Abdul Aziz Shah (HSAAS)

Fungsi : Menyediakan kemudahan perubatan, kesihatan dan rawatan pesakit yang moden dan lengkap bagi tujuan pembelajaran, pengajaran dan latihan serta penyelidikan.

Aktiviti 6 : Hospital Tunku Ampuan Besar Tuanku Aishah Rohani (HTABAR)

Fungsi : Menyediakan kemudahan perubatan dan kesihatan yang moden dan lengkap khusus untuk kanak-kanak bagi tujuan pembelajaran, pengajaran dan rawatan pesakit serta penyelidikan.

Aktiviti 7 : Hospital Al-Sultan Abdullah (HASA)

Fungsi : Menyediakan kemudahan perubatan, kesihatan dan rawatan pesakit yang moden dan lengkap bagi tujuan pembelajaran, pengajaran dan latihan serta penyelidikan.

Aktiviti 8 : Hospital Sultan Zainal Abidin (HoSZA)

Fungsi : Menyediakan kemudahan perubatan, kesihatan dan rawatan pesakit yang moden dan lengkap bagi tujuan pembelajaran, pengajaran dan latihan serta penyelidikan.

Aktiviti 9 : Hospital Universiti Malaysia Sabah (HUMS)

Fungsi : Menyediakan kemudahan perubatan, kesihatan dan rawatan pesakit yang moden dan lengkap bagi tujuan pembelajaran, pengajaran dan latihan serta penyelidikan.

PROGRAM 4 : PENDIDIKAN DAN LATIHAN TEKNIKAL DAN VOKASIONAL (TVET)

PRESTASI OUTCOME PROGRAM

Outcome : Institusi TVET yang kompetitif

Petunjuk Prestasi Utama	2023 (Sebenar)	2024 (Sasaran)	2025 (Sasaran)
Peratusan kebolehpasaran graduan politeknik dan kolej komuniti pada tahun konvokesyen (%)	96.50	95.00	95.00
Bilangan kapasiti tempat pengajian yang mampu disediakan oleh Politeknik dan Kolej Komuniti dalam melahirkan graduan TVET dan menyokong Dasar TVET Negara (bilangan)	-	-	129,000
Peratusan penyertaan program Pembelajaran Sepanjang Hayat pada tahun semasa (%)	100.00	90.00	90.00

Aktiviti : Pendidikan Politeknik dan Kolej Komuniti

Fungsi : Menyediakan Pendidikan dan Latihan Teknikal dan Vokasional (TVET) bagi melahirkan modal insan yang kompeten dan berdaya saing.

ANGGARAN PERBELANJAAN MENGURUS BAGI TAHUN 2025 MENGIKUT OBJEK AM

<i>Kod (Objek Am)</i>	<i>Jenis Perbelanjaan</i>	<i>Anggaran Tahun 2024 RM</i>	<i>Anggaran Tahun 2025 RM</i>
10000	Emolumen	1,282,798,100	1,387,594,500
20000	Perkhidmatan dan Bekalan	499,609,200	529,445,600
30000	Aset	36,700,000	33,975,000
40000	Pemberian dan Kenaan Bayaran Tetap	10,392,222,100	11,893,511,600
50000	Perbelanjaan-perbelanjaan Lain	1,459,000	1,727,000
JUMLAH ANGGARAN PERBELANJAAN MENGURUS		12,212,788,400	13,846,253,700

ANGGARAN PERBELANJAAN PEMBANGUNAN BAGI TAHUN 2025 MENGIKUT OBJEK AM

<i>Kod (Objek Am)</i>	<i>Jenis Perbelanjaan</i>	<i>Anggaran Tahun 2024 RM</i>	<i>Anggaran Tahun 2025 RM</i>
20000	Perkhidmatan dan Bekalan	63,777,800	137,662,100
30000	Aset	808,009,800	502,056,200
40000	Pemberian dan Kenaan Bayaran Tetap	3,254,891,900	3,611,114,800
JUMLAH ANGGARAN PERBELANJAAN PEMBANGUNAN		4,126,679,500	4,250,833,100

RINGKASAN

Anggaran Perbelanjaan Mengurus	12,212,788,400	13,846,253,700
Anggaran Perbelanjaan Pembangunan (Cara Langsung)	4,126,679,500	4,250,833,100
JUMLAH ANGGARAN PERBELANJAAN KEMENTERIAN PENDIDIKAN TINGGI	16,339,467,900	18,097,086,800

Pegawai Pengawal : KETUA SETIAUSAHA, KEMENTERIAN PENDIDIKAN TINGGI

Butiran	Program/Aktiviti	Kod (Objek Am)	Anggaran	Anggaran	Bil. Jawatan	
			2024	2025	2024	2025
			RM	RM		
010000	PENGURUSAN	...	<u>407,843,500</u>	<u>476,872,200</u>		
		10000	117,198,100	120,440,500	1,568	1,568
		20000	156,336,800	168,798,000		
		30000	34,200,000	26,150,000		
		40000	99,008,600	159,983,700		
		50000	1,100,000	1,500,000		
010100	Pengurusan Am	...	<u>277,779,800</u>	<u>337,795,100</u>	1,064	1,064
		10000	70,487,900	75,196,000		
		20000	127,853,300	137,973,600		
		30000	34,200,000	26,050,000		
		40000	45,238,600	98,575,500		
010200	Pendidikan Tinggi	...	<u>92,373,400</u>	<u>98,013,900</u>	460	460
		10000	43,629,900	41,645,700		
		20000	23,791,600	23,860,000		
		40000	23,851,900	31,008,200		
		50000	1,100,000	1,500,000		
010300	Agensi Kelayakan Malaysia (MQA)	...	<u>28,418,100</u>	<u>29,600,000</u>		
		40000	28,418,100	29,600,000		
010400	Pembangunan Bakat Kepimpinan Pendidikan Tinggi (AKEPT)	...	<u>9,272,200</u>	<u>11,463,200</u>	44	44
		10000	3,080,300	3,598,800		
		20000	4,691,900	6,964,400		
		30000	0	100,000		
		40000	1,500,000	800,000		
020000	PENDIDIKAN TINGGI	...	<u>7,695,883,300</u>	<u>8,109,959,000</u>		
		40000	7,695,883,300	8,109,959,000		
020100	Universiti Malaya (UM)	...	<u>555,144,300</u>	<u>562,600,000</u>		
		40000	555,144,300	562,600,000		
020200	Universiti Kebangsaan Malaysia (UKM)	...	<u>576,478,900</u>	<u>576,478,900</u>		
		40000	576,478,900	576,478,900		
020300	Universiti Sains Malaysia (USM)	...	<u>634,100,000</u>	<u>634,100,000</u>		
		40000	634,100,000	634,100,000		
020400	Universiti Putra Malaysia (UPM)	...	<u>532,838,700</u>	<u>554,495,800</u>		
		40000	532,838,700	554,495,800		
020500	Universiti Teknologi Malaysia (UTM)	...	<u>473,257,200</u>	<u>473,257,200</u>		
		40000	473,257,200	473,257,200		
020600	Universiti Utara Malaysia (UUM)	...	<u>284,452,200</u>	<u>301,360,000</u>		
		40000	284,452,200	301,360,000		
020700	Universiti Islam Antarabangsa Malaysia (UIAM)	...	<u>464,989,300</u>	<u>487,776,200</u>		
		40000	464,989,300	487,776,200		
020800	Universiti Malaysia Sarawak (UNIMAS)	...	<u>237,180,500</u>	<u>271,948,000</u>		
		40000	237,180,500	271,948,000		

Pegawai Pengawal : KETUA SETIAUSAHA, KEMENTERIAN PENDIDIKAN TINGGI

Butiran	Program/Aktiviti	Kod (Objek Am)		Anggaran	Anggaran	Bil. Jawatan	
				2024	2025	2024	2025
				RM	RM		
020900	Universiti Malaysia Sabah (UMS)	262,947,200	290,302,200		
		40000		262,947,200	290,302,200		
021000	Universiti Pendidikan Sultan Idris (UPSI)	197,143,100	221,398,100		
		40000		197,143,100	221,398,100		
021100	Universiti Teknologi MARA (UiTM)	1,817,096,200	1,869,176,200		
		40000		1,817,096,200	1,869,176,200		
021200	Universiti Sultan Zainal Abidin (UniZA)	164,861,200	181,116,200		
		40000		164,861,200	181,116,200		
021300	Universiti Sains Islam Malaysia (USIM)	173,500,300	198,499,300		
		40000		173,500,300	198,499,300		
021400	Universiti Tun Hussein Onn Malaysia (UTHM)	267,405,700	294,960,700		
		40000		267,405,700	294,960,700		
021500	Universiti Malaysia Terengganu (UMT)	164,398,400	186,853,400		
		40000		164,398,400	186,853,400		
021600	Universiti Teknikal Malaysia Melaka (UTeM)	229,434,800	255,161,500		
		40000		229,434,800	255,161,500		
021700	Universiti Malaysia Perlis (UniMAP)	241,040,000	267,295,000		
		40000		241,040,000	267,295,000		
021800	Universiti Malaysia Pahang Al-Sultan Abdullah (UMPASA)	214,766,600	239,721,600		
		40000		214,766,600	239,721,600		
021900	Universiti Malaysia Kelantan (UMK)	107,079,500	126,634,500		
		40000		107,079,500	126,634,500		
022000	Universiti Pertahanan Nasional Malaysia (UPNM)	97,769,200	116,824,200		
		40000		97,769,200	116,824,200		
030000	HOSPITAL PENGAJAR	1,740,900,300	1,959,315,000		
		40000		1,740,900,300	1,959,315,000		
030100	Pusat Perubatan Universiti Malaya (PPUM)	458,322,700	476,751,200		
		40000		458,322,700	476,751,200		
030200	Hospital Canselor Tuanku Muhriz (HCTM)	342,626,000	374,012,300		
		40000		342,626,000	374,012,300		
030300	Hospital Universiti Sains Malaysia (HUSM)	332,554,000	353,436,700		
		40000		332,554,000	353,436,700		
030400	Sultan Ahmad Shah Medical Centre (SASMEC)	171,243,000	184,798,000		
		40000		171,243,000	184,798,000		
030500	Hospital Sultan Abdul Aziz Shah (HSAAS)	124,949,600	157,237,200		
		40000		124,949,600	157,237,200		
030600	Hospital Tunku Ampuan Besar Tuanku Aishah Rohani (HTABAR)	74,503,800	98,311,600		
		40000		74,503,800	98,311,600		
030700	Hospital Al-Sultan Abdullah (HASA)	118,900,000	155,467,600		
		40000		118,900,000	155,467,600		

Pegawai Pengawal : KETUA SETIAUSAHA, KEMENTERIAN PENDIDIKAN TINGGI

Butiran	Program/Aktiviti	Kod (Objek Am)		Anggaran	Anggaran	Bil. Jawatan	
				2024	2025	2024	2025
				RM	RM		
030800	Hospital Sultan Zainal Abidin (HoSZA)	84,019,200	102,474,200		
		40000		84,019,200	102,474,200		
030900	Hospital Universiti Malaysia Sabah (HUMS)	33,782,000	56,826,200		
		40000		33,782,000	56,826,200		
040000	PENDIDIKAN DAN LATIHAN TEKNIKAL DAN VOKASIONAL (TVET)	1,483,916,800	1,520,403,400		
		10000		1,165,600,000	1,183,708,500	14,923	14,923
		20000		304,027,900	316,142,900		
		30000		2,500,000	2,325,000		
		40000		11,429,900	18,000,000		
		50000		359,000	227,000		
040100	Pendidikan Politeknik dan Kolej Komuniti	1,483,916,800	1,520,403,400		
		10000		1,165,600,000	1,183,708,500	14,923	14,923
		20000		304,027,900	316,142,900		
		30000		2,500,000	2,325,000		
		40000		11,429,900	18,000,000		
		50000		359,000	227,000		
050000	PROGRAM KHUSUS	867,588,900	927,768,000		
		20000		22,588,900	22,768,000		
		40000		845,000,000	905,000,000		
050100	Bertugas ke Luar Negara	2,400,000	3,000,000		
		20000		2,400,000	3,000,000		
050200	Emolumen Kakitangan Kontrak	438,688,900	439,068,000		
		20000		8,688,900	9,068,000		
		40000		430,000,000	430,000,000		
050300	Pelarasan Emolumen dan Kenaikan Pangkat Pendidikan Tinggi	120,000,000	120,000,000		
		40000		120,000,000	120,000,000		
050400	Biasiswa Pendidikan Tinggi	200,000,000	0		
		40000		200,000,000	0		
050500	Penyelenggaraan dan Pembaikan	11,500,000	270,700,000		
		20000		11,500,000	10,700,000		
		40000		0	260,000,000		
050600	Ubat-ubatan Hospital Pengajar	95,000,000	95,000,000		
		40000		95,000,000	95,000,000		

Pegawai Pengawal : KETUA SETIAUSAHA, KEMENTERIAN PENDIDIKAN TINGGI

Butiran	Program/Aktiviti	Kod (Objek Am)		Anggaran	Anggaran	Bil. Jawatan	
				2024	2025	2024	2025
				RM	RM		
060000	DASAR BARU	<u>0</u>	<u>799,699,400</u>		
		10000		0	83,445,500		
		40000		0	716,253,900		
060100	Pelarasan Sistem Saraan Perkhidmatan Awam (SSPA)	<u>0</u>	<u>799,699,400</u>		
		10000		0	83,445,500		
		40000		0	716,253,900		
070000	"ONE-OFF"	<u>0</u>	<u>35,500,000</u>		
		20000		0	5,000,000		
		30000		0	5,500,000		
		40000		0	25,000,000		
070100	Perolehan Aset/ Harta Modal/ Kenderaan	<u>0</u>	<u>30,500,000</u>		
		30000		0	5,500,000		
		40000		0	25,000,000		
070200	Kepengerusian ASEAN 2025	<u>0</u>	<u>5,000,000</u>		
		20000		0	5,000,000		
990000	KOMITMEN KEWANGAN	<u>16,655,600</u>	<u>16,736,700</u>		
		20000		16,655,600	16,736,700		
990100	Air Kokol	<u>16,655,600</u>	<u>16,736,700</u>		
		20000		16,655,600	16,736,700		
JUMLAH ANGGARAN PERBELANJAAN MENGURUS				<u>12,212,788,400</u>	<u>13,846,253,700</u>	<u>16,491</u>	<u>16,491</u>

Pegawai Pengawal : KETUA SETIAUSAHA, KEMENTERIAN PENDIDIKAN TINGGI

Butiran (Projek)	Tajuk	Jumlah Anggaran Harga Projek	Perbelanjaan Sebenar 2023	Anggaran Dipinda 2024	Anggaran Tahun 2025	
					Cara Langsung	Pinjaman
(1)	(2)	(3) RM	(4) RM	(5) RM	(6) RM	(7) RM
00400	Pendidikan Politeknik	1,966,853,868	226,895,585	294,900,433	373,732,300	0
00500	Universiti Putra Malaysia (UPM)	337,561,000	5,300,000	35,000,000	100,926,500	0
00601	Universiti Malaya (UM)	505,831,500	4,600,000	67,200,000	121,027,000	0
00602	Pusat Perubatan Universiti Malaya (PPUM)	367,350,000	46,000,000	53,000,000	136,400,000	0
01500	Universiti Kebangsaan Malaysia (UKM)	1,221,385,000	214,614,000	300,464,000	262,196,000	0
01600	Universiti Sains Malaysia (USM)	436,576,000	12,700,000	63,800,000	176,031,000	0
01900	Universiti Teknologi Malaysia (UTM)	279,642,500	21,300,000	46,200,000	83,800,000	0
02100	Universiti Teknologi MARA (UiTM)	4,462,631,200	864,930,000	873,910,000	966,788,000	0
02800	Universiti Islam Antarabangsa Malaysia (UIAM)	1,511,094,000	280,062,000	290,107,000	318,602,000	0
02900	Universiti Utara Malaysia (UUM)	230,900,000	13,500,000	31,800,000	138,000,000	0
04000	Universiti Malaysia Sarawak (UNIMAS)	614,620,000	90,000,000	160,000,000	158,861,100	0
04200	Universiti Malaysia Sabah (UMS)	218,374,042	0	10,560,000	145,538,400	0
04400	Universiti Pendidikan Sultan Idris (UPSI)	303,796,235	17,258,000	24,112,900	56,619,700	0
04800	Kolej Komuniti	317,966,700	34,706,326	67,237,200	58,246,500	0
04903	Universiti Malaysia Pahang Al-Sultan Abdullah (UMPASA)	229,883,000	11,000,000	46,000,000	67,530,000	0
04904	Universiti Malaysia Perlis (UniMAP)	278,371,500	34,957,221	55,988,100	68,891,500	0
05000	Universiti Tun Hussein Onn Malaysia (UTHM)	503,453,000	67,214,000	71,319,000	99,490,000	0
05001	Universiti Teknikal Malaysia Melaka (UTeM)	226,453,000	34,714,000	50,714,000	73,597,400	0
05002	Universiti Sains Islam Malaysia (USIM)	1,114,135,000	14,610,550	21,000,000	49,506,000	0
05003	Universiti Malaysia Terengganu (UMT)	196,965,000	7,502,025	27,699,800	57,644,900	0
05004	Bahagian Kebajikan Pelajar Luar Negara	84,560,000	0	0	400,000	0
05009	Akademi Kepimpinan Pendidikan Tinggi (AKEPT)	3,900,000	0	600,000	1,650,000	0

Pegawai Pengawal : KETUA SETIAUSAHA, KEMENTERIAN PENDIDIKAN TINGGI

Butiran (Projek)	Tajuk	Jumlah Anggaran Harga Projek	Perbelanjaan Sebenar 2023	Anggaran Dipinda 2024	Anggaran Tahun 2025	
					Cara Langsung	Pinjaman
(1)	(2)	(3) RM	(4) RM	(5) RM	(6) RM	(7) RM
05011	Penyelidikan Fundamental	1,564,700,000	308,300,008	426,000,000	187,399,900	0
05012	Biasiswa dan Latihan Penyelidikan Universiti	250,000,000	5,995,021	21,000,000	220,000,000	0
05013	Universiti Sultan Zainal Abidin (UniSZA)	199,045,000	39,790,000	64,558,000	30,002,000	0
05014	Universiti Malaysia Kelantan (UMK)	309,283,000	43,550,000	88,900,000	27,352,000	0
05015	Perancangan Strategik ICT	101,335,000	1,005,065	1,900,000	85,538,000	0
05016	Universiti Pertahanan Nasional Malaysia (UPNM)	177,337,300	0	5,500,000	96,311,300	0
05017	PPP/PFI	197,466,500	39,493,286	39,494,000	39,492,600	0
05018	Naik Taraf Fasiliti di Institusi Pendidikan Tinggi	41,600,000	0	0	41,600,000	0
05019	Bahagian Pembangunan	33,759,000	0	16,100,000	7,659,000	0
JUMLAH ANGGARAN PERBELANJAAN PEMBANGUNAN		18,286,828,345	2,439,997,086	3,255,064,433	4,250,833,100	0

Maksud Pembangunan 70 – **SIMPANAN LUAR JANGKA**
 Pegawai Pengawal : **KETUA SETIAUSAHA PERBENDAHARAAN**

P.70

Butiran (Projek)	Tajuk	Jumlah Anggaran Harga Projek	Perbelanjaan Sebenar 2023	Anggaran Dipinda 2024	Anggaran Tahun 2025	
					Cara Langsung	Pinjaman
(1)	(2)	(3)	(4)	(5)	(6)	(7)
		RM	RM	RM	RM	RM
00100	Simpanan Luar Jangka	0	0	2,000,000,000	2,000,000,000	0
JUMLAH ANGGARAN PERBELANJAAN PEMBANGUNAN		0	0	2,000,000,000	2,000,000,000	0

(Muka surat ini dibiarkan kosong)



LAMPIRAN (A - F)

LAMPIRAN A

KUMPULAN WANG PEMBANGUNAN 2024 - PRO-FORMA PENYATA PENERIMAAN DAN PEMBAYARAN BAGI TAHUN BERAKHIR 31 DISEMBER 2024

LAMPIRAN B

KUMPULAN WANG PEMBANGUNAN 2025- PRO-FORMA PENYATA PENERIMAAN DAN PEMBAYARAN BAGI TAHUN BERAKHIR 31 DISEMBER 2025

LAMPIRAN C

RINGKASAN ANGGARAN PERBELANJAAN MENGURUS TAHUN 2025 MENGIKUT OBJEK SEBAGAI DAN AM

LAMPIRAN C-1

BUTIR-BUTIR ANGGARAN PERBELANJAAN MENGURUS TAHUN 2025

LAMPIRAN D

RINGKASAN ANGGARAN PERBELANJAAN PEMBANGUNAN TAHUN 2025

LAMPIRAN E

PEMBERIAN SEBENAR KEPADA KERAJAAN NEGERI TAHUN 2023

LAMPIRAN F

JADUAL BUTIRAN TAHUN 2024 YANG DIMANSUHKAN DARIPADA ANGGARAN PERBELANJAAN PEMBANGUNAN TAHUN 2025

LAMPIRAN A**KUMPULAN WANG PEMBANGUNAN****PRO-FORMA PENYATA PENERIMAAN DAN PEMBAYARAN
BAGI TAHUN BERAKHIR 31 DISEMBER 2024**

Perihal	Anggaran 2024
BAKI PADA 1 JANUARI	RM Juta (10,217)
I. PENERIMAAN	
Pindahan Dari Akaun Pinjaman Yang Disatukan	84,680
Pindahan Dari Akaun Hasil Yang Disatukan	550
Terimaan Balik Pinjaman	1,154
Jualan Aset Modal	0
Pelbagai Penerimaan	0
Jumlah Penerimaan	86,384
II. PEMBAYARAN	
Perbelanjaan Pembangunan	86,000
Jumlah Pembayaran	86,000
Lebihan / (Kurangan) bagi tahun (I - II)	384
BAKI PADA 31 DISEMBER	(9,833)

LAMPIRAN B**KUMPULAN WANG PEMBANGUNAN****PRO-FORMA PENYATA PENERIMAAN DAN PEMBAYARAN
BAGI TAHUN BERAKHIR 31 DISEMBER 2025**

Perihal	Anggaran 2025
BAKI PADA 1 JANUARI	RM Juta (9,833)
I. PENERIMAAN	
Pindahan Dari Akaun Pinjaman Yang Disatukan	80,723
Pindahan Dari Akaun Hasil Yang Disatukan	4,706
Terimaan Balik Pinjaman	1,321
Jualan Aset Modal	0
Pelbagai Penerimaan	0
Jumlah Penerimaan	86,750
II. PEMBAYARAN	
Perbelanjaan Pembangunan	86,000
Jumlah Pembayaran	86,000
Lebihan / (Kurangan) bagi tahun (I - II)	750
BAKI PADA 31 DISEMBER	(9,083)

(Muka surat ini dibiarkan kosong)

**RINGKASAN ANGGARAN PERBELANJAAN MENGRUS
TAHUN 2025 MENGIKUT OBJEK SEBAGAI DAN AM**

Objek Sebagai	Tajuk				Peruntukan Tahun 2025
					RM
11000	Gaji dan Upahan	81,886,392,700
12000	Elaun/Imbuan Tetap	19,526,890,800
13000	Sumbangan Berkanun Untuk Kakitangan	1,673,454,400
14000	Bayaran Lebih Masa	1,652,204,000
15000	Faedah-faedah Kewangan yang Lain	1,169,900,100
16000	Bayaran Elaun Khas	2,738,500
17000	Bayaran Imbuan Tahunan dan Bantuan Kewangan	4,956,500
10000	EMOLUMEN				105,916,537,000
21000	Perbelanjaan Perjalanan dan Sara Hidup	1,503,351,700
22000	Pengangkutan Barang-barang	179,521,400
23000	Perhubungan dan Utiliti	4,009,579,100
24000	Sewaan	3,012,592,600
25000	Bahan-bahan Makanan dan Minuman	763,120,800
26000	Bekalan Bahan Mentah dan Bahan Penyelenggaraan dan Pembaikan	1,728,221,600
27000	Bekalan dan Bahan Lain	7,924,802,900
28000	Penyelenggaraan dan Pembaikan Kecil yang Dibeli	5,993,183,900
29000	Perkhidmatan Iktisas dan Perkhidmatan Lain yang Dibeli dan Hospitaliti	15,539,888,500
20000	PERKHIDMATAN DAN BEKALAN				40,654,262,500
31000	Tanah dan Pembaikan Tanah	7,464,000
32000	Bangunan dan Pembaikan Bangunan	146,730,800
33000	Kemudahan dan Pembaikan Kemudahan	17,648,900
34000	Kenderaan dan Jentera	73,336,200
35000	Harta Modal yang Lain	404,951,900
36000	Binatang, Pokok dan Benih	2,300,000
37000	Pinjaman	0
38000	Pelaburan	0
39000	Aset Tak Ketara	529,219,200
30000	ASET				1,181,651,000
41000	Biasiswa Dermasiswa dan Bantuan Pelajaran	530,800,100
42000	Pemberian Dalam Negeri	90,273,790,200
43000	Pemberian ke Luar Negeri	449,854,900
44000	Tuntutan Insuran dan Pampasan	275,713,700
45000	Faedah, Dividen dan Kenaan Bayar Hutang Negara yang Lain	54,760,903,700
46000	Pencen	30,313,332,000
47000	Ganjaran	8,433,332,600
48000	Gantian Cuti Rehat	1,313,262,400
40000	PEMBERIAN DAN KENAAN BAYARAN TETAP				186,350,989,600
51000	Pulangan Balik dan Hapuskira	541,002,100
52000	Bayaran-bayaran Lain	355,557,800
58000	Cukai	0
50000	PERBELANJAAN- PERBELANJAAN LAIN				896,559,900
	JUMLAH BESAR				335,000,000,000

BUTIR-BUTIR ANGGARAN PERBELANJAAN MENGURUS TAHUN 2025

Objek Sebagai	Tajuk	T.1	T.2	T.3	T.4	T.5	T.6
		RM	RM	RM	RM	RM	RM
11000	Gaji dan Upahan	2,500,000	0	47,700,000	333,100	372,000	372,000
12000	Elaun/Imbuan Tetap	1,500,000	0	35,800,000	142,200	192,000	132,000
13000	Sumbangan Berkanun Untuk Kakitangan	200,000	0	20,000	0	0	0
14000	Bayaran Lebih Masa	1,750,500	0	0	0	0	0
15000	Faedah-faedah Kewangan yang Lain	250,000	0	5,600,000	23,400	0	0
16000	Bayaran Elaun Khas	1,401,500	1,337,000	0	0	0	0
17000	Bayaran Imbuan Tahunan dan Bantuan Kewangan	0	0	0	0	0	0
10000	EMOLUMEN	7,602,000	1,337,000	89,120,000	498,700	564,000	504,000
21000	Perbelanjaan Perjalanan dan Sara Hidup	700,000	0	5,160,000	303,000	0	0
22000	Pengangkutan Barang-barang	30,000	0	170,000	0	0	0
23000	Perhubungan dan Utiliti	1,000,000	0	1,480,000	4,500	0	0
24000	Sewaan	1,000,000	0	7,020,000	0	0	0
25000	Bahan-bahan Makanan dan Minuman	500,000	0	50,000	0	0	0
26000	Bekalan Bahan Mentah dan Bahan Penyelenggaraan dan Pembaikan	100,000	0	1,710,000	0	0	0
27000	Bekalan dan Bahan Lain	550,000	0	910,000	0	0	0
28000	Penyelenggaraan dan Pembaikan Kecil yang Dibeli	350,000	0	4,300,000	0	0	0
29000	Perkhidmatan Iktisas dan Perkhidmatan Lain yang Dibeli dan Hospitaliti	1,381,000	0	7,600,000	94,200	0	0
20000	PERKHIDMATAN DAN BEKALAN	5,611,000	0	28,400,000	401,700	0	0
31000	Tanah dan Pembaikan Tanah	0	0	0	0	0	0
32000	Bangunan dan Pembaikan Bangunan	0	0	900,000	0	0	0
33000	Kemudahan dan Pembaikan Kemudahan	0	0	0	0	0	0
34000	Kenderaan dan Jentera	0	0	0	0	0	0
35000	Harta Modal yang Lain	170,000	0	1,050,000	0	0	0
36000	Binatang, Pokok dan Benih	0	0	0	0	0	0
37000	Pinjaman	0	0	0	0	0	0
38000	Pelaburan	0	0	0	0	0	0
39000	Aset Tak Ketara	0	0	0	0	0	0
30000	ASET	170,000	0	1,950,000	0	0	0
41000	Biasiswa Dermasiswa dan Bantuan Pelajaran	0	0	0	0	0	0
42000	Pemberian Dalam Negeri	150,000	0	0	0	0	0
43000	Pemberian ke Luar Negeri	0	0	0	0	0	0
44000	Tuntutan Insuran dan Pampasan	0	0	0	0	0	0
45000	Faedah, Dividen dan Kenaan Bayar Hutang Negara yang Lain	0	0	0	0	0	0
46000	Pencen	0	0	0	0	0	0
47000	Ganjaran	0	0	480,000	0	0	0
48000	Gantian Cuti Rehat	0	0	50,000	0	0	0
40000	PEMBERIAN DAN KENAAN BAYARAN TETAP	150,000	0	530,000	0	0	0
51000	Pulangan Balik dan Hapuskira	0	0	0	0	0	0
52000	Bayaran-bayaran Lain	0	0	0	0	0	0
58000	Cukai	0	0	0	0	0	0
50000	PERBELANJAAN- PERBELANJAAN LAIN	0	0	0	0	0	0
JUMLAH BESAR		13,533,000	1,337,000	120,000,000	900,400	564,000	504,000

BUTIR-BUTIR ANGGARAN PERBELANJAAN MENGRUS TAHUN 2025

T.7	T.8	T.9	T.10	T.11	T.12	T.13	T.14	JUMLAH TANGGUNGAN
RM	RM	RM	RM	RM	RM	RM	RM	RM
577,800	0	577,800	577,800	0	0	0	0	53,010,500
1,672,700	0	2,800,000	3,476,600	1,792,300	0	0	0	47,507,800
0	0	0	0	0	0	0	0	220,000
0	0	0	0	0	0	0	0	1,750,500
37,200	0	0	23,300	32,400	0	0	0	5,966,300
0	0	0	0	0	0	0	0	2,738,500
0	0	0	0	0	0	0	0	0
2,287,700	0	3,377,800	4,077,700	1,824,700	0	0	0	111,193,600
295,500	0	1,936,000	634,400	400,800	0	0	0	9,429,700
0	0	0	0	0	0	0	0	200,000
0	0	58,800	13,200	0	0	0	0	2,556,500
0	0	0	0	0	0	0	0	8,020,000
0	0	0	0	0	0	0	0	550,000
0	0	0	0	0	0	0	0	1,810,000
0	0	0	0	0	0	0	0	1,460,000
0	0	0	0	0	0	0	0	4,650,000
0	11,600	176,000	0	25,200	500,000	0	0	9,788,000
295,500	11,600	2,170,800	647,600	426,000	500,000	0	0	38,464,200
0	0	0	0	0	0	0	0	0
0	0	0	0	0	0	0	0	900,000
0	0	0	0	0	0	0	0	0
0	0	0	0	0	0	0	0	0
0	0	0	0	0	0	0	0	1,220,000
0	0	0	0	0	0	0	0	0
0	0	0	0	0	0	0	0	0
0	0	0	0	0	0	0	0	0
0	0	0	0	0	0	0	0	0
0	0	0	0	0	0	0	0	2,120,000
0	0	0	0	0	0	0	0	0
0	0	0	0	0	7,470,315,800	0	0	7,470,465,800
0	0	0	0	0	146,761,800	0	0	146,761,800
0	0	0	0	0	100,000,000	0	136,800,000	236,800,000
0	0	0	0	0	0	54,700,000,500	0	54,700,000,500
0	0	0	0	0	0	0	30,313,332,000	30,313,332,000
0	0	743,000	1,070,100	475,700	0	0	7,480,734,000	7,483,502,800
0	0	0	0	0	0	0	1,153,295,000	1,153,345,000
0	0	743,000	1,070,100	475,700	7,717,077,600	54,700,000,500	39,084,161,000	101,504,207,900
0	0	0	0	0	390,000,000	0	0	390,000,000
0	0	0	0	0	0	0	0	0
0	0	0	0	0	0	0	0	0
0	0	0	0	0	390,000,000	0	0	390,000,000
2,583,200	11,600	6,291,600	5,795,400	2,726,400	8,107,577,600	54,700,000,500	39,084,161,000	102,045,985,700

BUTIR - BUTIR ANGGARAN PERBELANJAAN MENGRUS TAHUN 2025

Objek Sebagai	Tajuk	B.1	B.2	B.3	B.4
		RM	RM	RM	RM
11000	Gaji dan Upahan	17,977,400	934,300	109,328,900	35,079,700
12000	Elaun/Imbuan Tetap	84,500,200	245,600	23,030,000	8,378,400
13000	Sumbangan Berkanun Untuk Kakitangan	562,000	12,200	929,700	131,800
14000	Bayaran Lebih Masa	2,280,000	35,000	581,200	1,140,000
15000	Faedah-faedah Kewangan yang Lain	2,199,400	18,500	2,080,400	430,200
16000	Bayaran Elaun Khas	0	0	0	0
17000	Bayaran Imbuan Tahunan dan Bantuan Kewangan	0	0	0	0
10000	EMOLUMEN	107,519,000	1,245,600	135,950,200	45,160,100
21000	Perbelanjaan Perjalanan dan Sara Hidup	15,000,000	36,800	6,000,000	7,500,000
22000	Pengangkutan Barang-barang	10,000	0	250,000	1,000,000
23000	Perhubungan dan Utiliti	6,000,000	117,100	9,000,000	4,106,200
24000	Sewaan	10,000,000	183,900	6,000,000	51,721,500
25000	Bahan-bahan Makanan dan Minuman	32,600	0	80,000	70,000
26000	Bekalan Bahan Mentah dan Bahan Penyelenggaraan dan Pembaikan	500,000	27,000	445,000	350,300
27000	Bekalan dan Bahan Lain	1,200,000	70,000	1,500,000	8,175,100
28000	Penyelenggaraan dan Pembaikan Kecil yang Dibeli	12,000,000	2,000,000	10,700,500	10,317,600
29000	Perkhidmatan Iktisas dan Perkhidmatan Lain yang Dibeli dan Hospitaliti	25,261,400	1,420,000	9,512,000	20,662,400
20000	PERKHIDMATAN DAN BEKALAN	70,004,000	3,854,800	43,487,500	103,903,100
31000	Tanah dan Pembaikan Tanah	0	0	0	0
32000	Bangunan dan Pembaikan Bangunan	0	0	350,000	200,000
33000	Kemudahan dan Pembaikan Kemudahan	0	0	0	0
34000	Kenderaan dan Jentera	0	0	500,000	0
35000	Harta Modal yang Lain	50,000	0	1,000,000	0
36000	Binatang, Pokok dan Benih	0	0	0	0
37000	Pinjaman	0	0	0	0
38000	Pelaburan	0	0	0	0
39000	Aset Tak Ketara	428,000	5,000	2,287,500	895,000
30000	ASET	478,000	5,000	4,137,500	1,095,000
41000	Biasiswa Dermasiswa dan Bantuan Pelajaran	0	0	0	0
42000	Pemberian Dalam Negeri	600,000	3,000	100,000	15,303,300
43000	Pemberian ke Luar Negeri	1,140,300	0	60,000	0
44000	Tuntutan Insuran dan Pampasan	0	0	0	0
45000	Faedah, Dividen dan Kenaan Bayar Hutang Negara yang Lain	0	0	0	0
46000	Pencen	0	0	0	0
47000	Ganjaran	248,200	137,600	0	4,800
48000	Gantian Cuti Rehat	95,000	0	0	1,500
40000	PEMBERIAN DAN KENAAN BAYARAN TETAP	2,083,500	140,600	160,000	15,309,600
51000	Pulangan Balik dan Hapuskira	0	0	0	0
52000	Bayaran-bayaran Lain	0	0	0	0
58000	Cukai	0	0	0	0
50000	PERBELANJAAN- PERBELANJAAN LAIN	0	0	0	0
JUMLAH BESAR		180,084,500	5,246,000	183,735,200	165,467,800

BUTIR - BUTIR ANGGARAN PERBELANJAAN MENGURUS TAHUN 2025

B.5	B.6	B.7	B.8	B.9	B.10
RM	RM	RM	RM	RM	RM
22,651,200	940,205,500	240,192,000	121,377,200	167,217,800	984,038,200
5,296,600	245,705,200	48,930,000	34,426,800	52,800,700	244,450,700
104,900	13,773,800	2,020,000	2,686,400	1,826,100	7,993,300
350,000	25,365,200	2,753,000	842,100	12,301,300	40,306,600
450,000	28,992,000	5,268,000	1,925,100	6,150,300	23,091,600
0	0	0	0	0	0
0	0	210,000	0	0	0
28,852,700	1,254,041,700	299,373,000	161,257,600	240,296,200	1,299,880,400
1,150,000	85,962,400	7,000,000	13,400,000	16,000,000	56,450,300
23,000	5,195,800	900,000	302,100	415,000	6,721,000
4,700,000	170,751,300	17,900,000	9,006,600	14,500,900	117,102,700
3,200,000	244,834,700	19,100,000	14,400,000	11,000,000	224,268,300
40,000	2,000,000	2,595,000	7,000	50,000	380,000
133,500	55,209,000	1,000,000	654,100	1,400,000	14,308,500
900,000	45,375,700	3,518,900	3,555,800	4,000,500	28,085,600
2,000,000	345,510,400	34,154,000	40,000,000	19,984,300	319,094,800
3,996,800	780,596,600	32,416,800	15,500,000	18,350,000	2,268,629,600
16,143,300	1,735,435,900	118,584,700	96,825,600	85,700,700	3,035,040,800
0	663,000	0	0	0	0
0	0	0	1,500,000	10,000,000	15,107,700
0	0	0	0	0	1,000,000
0	3,500,000	1,500,000	500,000	0	4,470,000
200,000	35,375,000	2,000,000	2,919,300	1,500,000	14,000,000
0	0	0	0	0	0
0	0	0	0	0	0
0	0	0	0	0	0
2,483,900	26,077,800	7,328,100	4,597,600	3,002,300	46,071,800
2,683,900	65,615,800	10,828,100	9,516,900	14,502,300	80,649,500
0	14,000,000	4,800,000	0	226,500	0
24,600	2,187,021,300	90,000,000	26,800	1,860,000	86,901,200
0	1,759,500	0	317,300	530,000	230,000
0	0	0	0	0	0
0	0	0	1,000	0	50,000
0	0	0	0	0	0
30,400	2,806,500	36,100	14,000	256,600	128,000
20,100	1,557,600	25,000	15,000	78,800	63,000
75,100	2,207,144,900	94,861,100	374,100	2,951,900	87,372,200
0	0	0	0	0	2,000
0	3,519,900	80,000	0	0	12,062,900
0	0	0	0	0	0
0	3,519,900	80,000	0	0	12,064,900
47,755,000	5,265,758,200	523,726,900	267,974,200	343,451,100	4,515,007,800

BUTIR - BUTIR ANGGARAN PERBELANJAAN MENGRUS TAHUN 2025

Objek Sebagai	B.11	B.12	B.13	B.14
	RM	RM	RM	RM
11000 Gaji dan Upahan	2,414,087,700	0	217,243,500	173,005,200
12000 Elaun/Imbuan Tetap	0	0	107,500,000	40,800,000
13000 Sumbangan Berkanun Untuk Kakitangan	0	0	22,703,300	2,751,000
14000 Bayaran Lebih Masa	3,733,600	0	7,000,000	4,250,000
15000 Faedah-faedah Kewangan yang Lain	0	0	95,000,000	2,700,000
16000 Bayaran Elaun Khas	0	0	0	0
17000 Bayaran Imbuan Tahunan dan Bantuan Kewangan	0	0	4,104,100	0
10000 EMOLUMEN	2,417,821,300	0	453,550,900	223,506,200
21000 Perbelanjaan Perjalanan dan Sara Hidup	29,179,900	0	162,609,600	8,000,000
22000 Pengangkutan Barang-barang	689,400	0	26,000,000	460,000
23000 Perhubungan dan Utiliti	22,400	0	35,172,900	22,850,000
24000 Sewaan	25,384,100	0	270,500,000	28,500,000
25000 Bahan-bahan Makanan dan Minuman	8,321,500	0	250,000	60,000
26000 Bekalan Bahan Mentah dan Bahan Penyelenggaraan dan Pembaikan	3,830,800	0	6,300,000	1,000,000
27000 Bekalan dan Bahan Lain	32,010,400	0	9,621,700	5,000,000
28000 Penyelenggaraan dan Pembaikan Kecil yang Dibeli	2,081,000	0	28,650,000	30,000,000
29000 Perkhidmatan Iktisas dan Perkhidmatan Lain yang Dibeli dan Hospitaliti	409,076,900	0	387,248,300	206,900,000
20000 PERKHIDMATAN DAN BEKALAN	510,596,400	0	926,352,500	302,770,000
31000 Tanah dan Pembaikan Tanah	0	0	0	2,500,000
32000 Bangunan dan Pembaikan Bangunan	2,636,200	0	0	1,000,000
33000 Kemudahan dan Pembaikan Kemudahan	248,900	0	0	0
34000 Kenderaan dan Jentera	34,276,200	0	5,000,000	0
35000 Harta Modal yang Lain	10,099,500	0	7,000,000	5,000,000
36000 Binatang, Pokok dan Benih	0	0	0	0
37000 Pinjaman	0	0	0	0
38000 Pelaburan	0	0	0	0
39000 Aset Tak Ketara	745,400	0	5,100,000	5,100,800
30000 ASET	48,006,200	0	17,100,000	13,600,800
41000 Biasiswa Dermasiswa dan Bantuan Pelajaran	0	0	0	0
42000 Pemberian Dalam Negeri	45,675,308,500	1,899,500,600	4,772,000	43,193,000
43000 Pemberian ke Luar Negeri	45,325,100	0	138,000,000	0
44000 Tuntutan Insuran dan Pampasan	13,600,200	0	0	0
45000 Faedah, Dividen dan Kenaan Bayar Hutang Negara yang Lain	60,000,100	0	0	4,800
46000 Pencen	0	0	0	0
47000 Ganjaran	826,806,600	0	11,253,700	2,000,000
48000 Gantian Cuti Rehat	118,959,200	0	278,500	300,000
40000 PEMBERIAN DAN KENAAN BAYARAN TETAP	46,739,999,700	1,899,500,600	154,304,200	45,497,800
51000 Pulangan Balik dan Hapuskira	151,000,100	0	0	0
52000 Bayaran-bayaran Lain	0	0	7,742,500	1,977,000
58000 Cukai	0	0	0	0
50000 PERBELANJAAN- PERBELANJAAN LAIN	151,000,100	0	7,742,500	1,977,000
JUMLAH BESAR	49,867,423,700	1,899,500,600	1,559,050,100	587,351,800

BUTIR - BUTIR ANGGARAN PERBELANJAAN MENURUS TAHUN 2025

B.15	B.20	B.21	B.22	B.23	B.24	B.25
RM	RM	RM	RM	RM	RM	RM
187,695,300	22,060,200	433,074,600	376,226,300	538,023,000	65,498,200	167,889,400
43,202,500	4,942,000	101,400,000	83,460,600	129,100,600	17,619,100	47,364,100
1,662,000	285,000	6,712,200	3,529,900	5,802,600	1,423,400	1,563,100
2,000,000	312,000	9,451,500	5,596,100	15,659,500	1,208,000	23,560,300
3,000,000	980,000	7,241,400	4,500,000	8,205,400	8,458,300	2,747,900
0	0	0	0	0	0	0
0	0	80,000	0	0	262,400	0
237,559,800	28,579,200	557,959,700	473,312,900	696,791,100	94,469,400	243,124,800
14,380,000	3,850,000	23,514,200	31,568,000	35,707,400	33,615,600	28,277,900
620,000	23,500	1,124,100	666,000	1,236,500	1,307,500	900,000
10,500,000	4,681,400	44,000,000	28,675,500	25,010,000	13,670,800	15,596,000
48,000,000	3,000,000	39,145,200	30,593,700	50,453,200	112,413,100	53,448,900
100,000	36,500	425,500	658,200	383,600	71,200	265,000
750,900	254,100	20,949,400	7,199,600	16,447,600	533,000	4,000,000
3,454,500	829,500	16,750,300	6,582,400	17,155,800	7,377,700	9,846,000
18,565,000	4,156,300	70,200,000	229,156,600	60,693,500	6,006,500	30,420,000
32,223,000	6,820,000	73,800,000	763,202,400	82,520,600	189,028,700	324,266,600
128,593,400	23,651,300	289,908,700	1,098,302,400	289,608,200	364,024,100	467,020,400
0	0	0	0	0	0	0
0	0	0	200,000	0	0	5,000,000
0	0	1,000,000	0	0	0	0
450,000	0	2,000,000	740,000	0	600,000	0
1,500,000	500,000	1,000,000	5,000,000	5,300,000	400,000	3,500,000
0	0	500,000	0	0	0	0
0	0	0	0	0	0	0
0	0	0	0	0	0	0
15,250,000	1,271,600	514,200	1,464,600	5,387,200	3,581,800	2,780,000
17,200,000	1,771,600	5,014,200	7,404,600	10,687,200	4,581,800	11,280,000
0	0	2,000,000	7,500,000	867,800	0	0
217,226,600	382,720,300	3,783,446,000	2,843,055,900	81,451,000	468,427,500	1,282,545,800
98,000	9,200,000	10,000,000	730,200	7,424,100	16,097,000	0
0	0	300,000	0	13,500	0	0
0	5,000	10,000	0	16,900	0	10,000
0	0	0	0	0	0	0
70,000	80,000	121,500	34,596,600	62,800	90,000	100,000
100,000	12,000	48,000	568,600	59,900	70,000	50,000
217,494,600	392,017,300	3,795,925,500	2,886,451,300	89,896,000	484,684,500	1,282,705,800
0	0	0	0	0	0	0
0	0	150,000	1,000	320,200,700	141,600	0
0	0	0	0	0	0	0
0	0	150,000	1,000	320,200,700	141,600	0
600,847,800	446,019,400	4,648,958,100	4,465,472,200	1,407,183,200	947,901,400	2,004,131,000

BUTIR - BUTIR ANGGARAN PERBELANJAAN MENURUS TAHUN 2025

Objek Sebagai	Tajuk	B.26	B.27	B.28	B.30
		RM	RM	RM	RM
11000	Gaji dan Upahan	37,260,000	549,484,200	464,400,000	195,387,800
12000	Elaun/Imbuan Tetap	9,013,500	130,824,400	121,100,000	45,656,800
13000	Sumbangan Berkanun Untuk Kakitangan	315,600	6,787,900	6,251,000	1,894,200
14000	Bayaran Lebih Masa	550,000	6,805,100	11,335,000	3,678,300
15000	Faedah-faedah Kewangan yang Lain	1,336,700	6,500,000	11,500,000	3,596,200
16000	Bayaran Elaun Khas	0	0	0	0
17000	Bayaran Imbuan Tahunan dan Bantuan Kewangan	0	0	0	0
10000	EMOLUMEN	48,475,800	700,401,600	614,586,000	250,213,300
21000	Perbelanjaan Perjalanan dan Sara Hidup	5,325,700	25,538,400	18,000,000	7,564,300
22000	Pengangkutan Barang-barang	44,000	600,000	1,600,000	400,000
23000	Perhubungan dan Utiliti	2,609,000	65,500,000	43,000,000	30,420,900
24000	Sewaan	5,300,900	55,333,200	42,283,800	12,832,000
25000	Bahan-bahan Makanan dan Minuman	32,000	200,000	85,000	60,000
26000	Bekalan Bahan Mentah dan Bahan Penyelenggaraan dan Pembaikan	500,000	4,808,000	8,000,000	14,695,500
27000	Bekalan dan Bahan Lain	1,000,000	6,646,500	22,000,000	9,635,000
28000	Penyelenggaraan dan Pembaikan Kecil yang Dibeli	12,520,800	49,354,800	92,500,000	50,000,000
29000	Perkhidmatan Iktisas dan Perkhidmatan Lain yang Dibeli dan Hospitaliti	16,819,200	46,589,200	200,000,000	46,600,000
20000	PERKHIDMATAN DAN BEKALAN	44,151,600	254,570,100	427,468,800	172,207,700
31000	Tanah dan Pembaikan Tanah	0	0	0	0
32000	Bangunan dan Pembaikan Bangunan	200,000	13,036,900	2,200,000	0
33000	Kemudahan dan Pembaikan Kemudahan	0	0	0	0
34000	Kenderaan dan Jentera	0	1,000,000	0	1,000,000
35000	Harta Modal yang Lain	300,000	28,100,000	2,000,000	5,000,000
36000	Binatang, Pokok dan Benih	0	0	0	0
37000	Pinjaman	0	0	0	0
38000	Pelaburan	0	0	0	0
39000	Aset Tak Ketara	3,488,100	18,573,400	2,208,100	25,929,500
30000	ASET	3,988,100	60,710,300	6,408,100	31,929,500
41000	Biasiswa Dermasiswa dan Bantuan Pelajaran	0	0	400,000	0
42000	Pemberian Dalam Negeri	166,481,300	3,800,000	648,770,100	264,669,000
43000	Pemberian ke Luar Negeri	0	0	4,639,100	19,485,900
44000	Tuntutan Insuran dan Pampasan	0	0	0	0
45000	Faedah, Dividen dan Kenaan Bayar Hutang Negara yang Lain	5,000	40,000	18,000	15,400
46000	Pencen	0	0	0	0
47000	Ganjaran	53,300	100,000	27,900	158,200
48000	Gantian Cuti Rehat	36,700	50,000	95,800	108,400
40000	PEMBERIAN DAN KENAAN BAYARAN TETAP	166,576,300	3,990,000	653,950,900	284,436,900
51000	Pulangan Balik dan Hapuskira	0	0	0	0
52000	Bayaran-bayaran Lain	0	2,665,500	20,100	158,100
58000	Cukai	0	0	0	0
50000	PERBELANJAAN- PERBELANJAAN LAIN	0	2,665,500	20,100	158,100
JUMLAH BESAR		263,191,800	1,022,337,500	1,702,433,900	738,945,500

BUTIR - BUTIR ANGGARAN PERBELANJAAN MENGURUS TAHUN 2025

B.31	B.33	B.40	B.42	B.43	B.45
RM	RM	RM	RM	RM	RM
77,270,500	119,354,000	12,679,000	17,496,791,700	723,912,200	184,572,000
18,692,100	30,047,600	3,070,100	4,630,010,800	237,500,200	41,428,800
887,200	1,163,000	46,400	426,602,600	5,837,500	910,000
3,842,100	2,220,400	225,700	1,283,994,500	1,680,400	3,700,000
1,750,800	1,800,000	239,400	280,972,900	11,156,600	3,200,000
0	0	0	0	0	0
0	0	0	0	0	0
102,442,700	154,585,000	16,260,600	24,118,372,500	980,086,900	233,810,800
13,808,500	12,345,500	734,300	165,238,000	17,755,300	8,589,700
250,000	300,000	19,500	7,923,900	1,480,300	300,000
18,694,800	19,567,200	1,806,300	950,553,500	50,647,200	26,527,500
30,535,000	17,626,900	1,381,400	195,472,200	46,884,800	13,758,100
170,000	91,600	12,800	200,000,000	1,600,000	1,040,000
1,282,900	2,103,900	99,900	150,903,500	53,358,900	7,000,000
3,360,400	3,000,000	180,800	6,485,853,000	40,000,000	6,500,000
32,450,200	43,494,600	426,300	435,262,200	80,078,900	46,800,000
366,671,100	48,586,200	2,476,200	4,765,216,900	124,870,800	112,283,600
467,222,900	147,115,900	7,137,500	13,356,423,200	416,676,200	222,798,900
0	0	0	0	0	0
0	0	0	10,000,000	0	0
0	0	0	4,000,000	1,400,000	0
1,000,000	0	0	0	3,000,000	7,000,000
1,500,000	3,000,000	93,500	100,000,000	2,000,000	1,000,000
0	0	0	0	0	0
0	0	0	0	0	0
0	0	0	0	0	0
1,265,900	2,016,000	170,000	12,000,000	5,884,000	1,152,700
3,765,900	5,016,000	263,500	126,000,000	12,284,000	9,152,700
0	0	0	250,000,000	0	21,000,000
611,368,300	55,427,300	14,300	582,071,500	561,389,200	139,595,600
2,981,000	445,000	0	10,000,000	1,150,000	989,600
0	0	0	0	0	0
7,000	0	0	120,000	20,000	9,000
0	0	0	0	0	0
472,500	43,500	0	60,400,000	57,200	1,500
186,300	40,500	0	30,800,000	41,000	1,500
615,015,100	55,956,300	14,300	933,391,500	562,657,400	161,597,200
0	0	0	0	0	0
2,800	1,000	0	100,000	600	750,000
0	0	0	0	0	0
2,800	1,000	0	100,000	600	750,000
1,188,449,400	362,674,200	23,675,900	38,534,287,200	1,971,705,100	628,109,600

BUTIR - BUTIR ANGGARAN PERBELANJAAN MENGRURUS TAHUN 2025

Objek Sebagai	Tajuk	B.46	B.47	B.48	B.50
		RM	RM	RM	RM
11000	Gaji dan Upahan	462,275,300	313,416,000	299,808,100	61,924,100
12000	Elaun/Imbuan Tetap	113,113,600	80,621,200	72,813,000	13,266,200
13000	Sumbangan Berkanun Untuk Kakitangan	2,897,600	3,837,000	2,657,200	231,700
14000	Bayaran Lebih Masa	1,988,600	25,413,600	6,204,500	670,000
15000	Faedah-faedah Kewangan yang Lain	8,503,800	4,650,000	3,870,300	820,000
16000	Bayaran Elaun Khas	0	0	0	0
17000	Bayaran Imbuan Tahunan dan Bantuan Kewangan	0	0	0	0
10000	EMOLUMEN	588,778,900	427,937,800	385,353,100	76,912,000
21000	Perbelanjaan Perjalanan dan Sara Hidup	21,526,400	19,500,000	15,484,000	8,069,300
22000	Pengangkutan Barang-barang	2,006,100	1,352,400	450,000	500,000
23000	Perhubungan dan Utiliti	43,587,800	48,114,700	16,978,000	8,390,400
24000	Sewaan	52,785,000	62,594,500	21,853,000	19,580,100
25000	Bahan-bahan Makanan dan Minuman	100,000	225,500	25,045,000	50,000
26000	Bekalan Bahan Mentah dan Bahan Penyelenggaraan dan Pembaikan	15,000,000	5,000,000	4,375,500	263,100
27000	Bekalan dan Bahan Lain	9,000,000	7,806,400	10,190,000	1,000,000
28000	Penyelenggaraan dan Pembaikan Kecil yang Dibeli	55,954,400	45,674,300	45,287,000	7,736,000
29000	Perkhidmatan Iktisas dan Perkhidmatan Lain yang Dibeli dan Hospitaliti	161,932,900	177,009,400	93,615,500	18,650,000
20000	PERKHIDMATAN DAN BEKALAN	361,892,600	367,277,200	233,278,000	64,238,900
31000	Tanah dan Pembaikan Tanah	0	4,300,000	0	0
32000	Bangunan dan Pembaikan Bangunan	2,000,000	400,000	1,000,000	3,000,000
33000	Kemudahan dan Pembaikan Kemudahan	0	0	0	0
34000	Kenderaan dan Jentera	250,000	1,500,000	1,500,000	0
35000	Harta Modal yang Lain	5,460,000	2,500,000	2,500,000	500,000
36000	Binatang, Pokok dan Benih	0	0	0	0
37000	Pinjaman	0	0	0	0
38000	Pelaburan	0	0	0	0
39000	Aset Tak Ketara	7,500,000	130,870,000	2,000,000	15,925,000
30000	ASET	15,210,000	139,570,000	7,000,000	19,425,000
41000	Biasiswa Dermasiswa dan Bantuan Pelajaran	24,005,800	0	0	0
42000	Pemberian Dalam Negeri	7,643,300	135,375,500	2,796,936,700	39,602,000
43000	Pemberian ke Luar Negeri	7,963,000	5,705,200	312,000	0
44000	Tuntutan Insuran dan Pampasan	0	0	0	0
45000	Faedah, Dividen dan Kenaan Bayar Hutang Negara yang Lain	30,000	15,000	10,000	0
46000	Pencen	0	0	0	0
47000	Ganjaran	30,900	1,231,000	374,800	10,400
48000	Gantian Cuti Rehat	311,300	357,400	221,700	1,202,100
40000	PEMBERIAN DAN KENAAN BAYARAN TETAP	39,984,300	142,684,100	2,797,855,200	40,814,500
51000	Pulangan Balik dan Hapuskira	0	0	0	0
52000	Bayaran-bayaran Lain	78,600	7,600	20,000	0
58000	Cukai	0	0	0	0
50000	PERBELANJAAN- PERBELANJAAN LAIN	78,600	7,600	20,000	0
JUMLAH BESAR		1,005,944,400	1,077,476,700	3,423,506,300	201,390,400

BUTIR - BUTIR ANGGARAN PERBELANJAAN MENGRUS TAHUN 2025

B.60	B.62	B.63	B.64	JUMLAH BEKALAN	JUMLAH BESAR
RM	RM	RM	RM	RM	RM
6,059,448,000	8,163,115,100	38,251,964,800	1,126,513,800	81,833,382,200	81,886,392,700
1,970,900,500	2,640,100,000	7,761,708,800	236,362,300	19,479,383,000	19,526,890,800
628,921,300	100,792,900	400,225,300	6,503,300	1,673,234,400	1,673,454,400
8,350,700	109,079,000	18,100,600	3,889,600	1,650,453,500	1,652,204,000
105,560,700	220,286,600	280,425,800	14,325,500	1,163,933,800	1,169,900,100
0	0	0	0	0	2,738,500
0	300,000	0	0	4,956,500	4,956,500
8,773,181,200	11,233,673,600	46,712,425,300	1,387,594,500	105,805,343,400	105,916,537,000
100,499,400	291,963,000	160,088,100	22,690,000	1,493,922,000	1,503,351,700
66,691,400	25,000,000	20,000,000	2,559,900	179,321,400	179,521,400
744,233,300	511,310,700	760,963,800	110,753,700	4,007,022,600	4,009,579,100
585,922,300	335,958,400	95,172,800	163,151,600	3,004,572,600	3,012,592,600
250,695,900	255,578,900	1,621,100	10,136,900	762,570,800	763,120,800
950,636,800	320,261,800	40,930,700	11,898,300	1,726,411,600	1,728,221,600
370,163,300	645,404,000	80,538,600	16,055,000	7,923,342,900	7,924,802,900
770,927,500	984,362,600	1,860,013,800	100,000,000	5,988,533,900	5,993,183,900
490,510,100	790,300,000	2,324,337,100	92,200,200	15,530,100,500	15,539,888,500
4,330,280,000	4,160,139,400	5,343,666,000	529,445,600	40,615,798,300	40,654,262,500
0	1,000	0	0	7,464,000	7,464,000
60,000,000	18,000,000	0	0	145,830,800	146,730,800
10,000,000	0	0	0	17,648,900	17,648,900
2,000,000	50,000	0	1,500,000	73,336,200	73,336,200
105,804,000	43,630,600	0	4,000,000	403,731,900	404,951,900
1,800,000	0	0	0	2,300,000	2,300,000
0	0	0	0	0	0
0	0	0	0	0	0
96,687,400	40,701,500	0	28,475,000	529,219,200	529,219,200
276,291,400	102,383,100	0	33,975,000	1,179,531,000	1,181,651,000
6,000,000	0	200,000,000	0	530,800,100	530,800,100
220,000,000	24,832,000	5,591,318,000	11,890,542,900	82,803,324,400	90,273,790,200
4,856,000	1,722,400	10,222,400	1,710,000	303,093,100	449,854,900
25,000,000	0	0	0	38,913,700	275,713,700
30,000	150,000	300,000	36,000	60,903,200	54,760,903,700
0	0	0	0	0	30,313,332,000
83,100	1,347,100	5,400,000	1,195,000	949,829,800	8,433,332,600
171,400	363,400	3,600,000	27,700	159,917,400	1,313,262,400
256,140,500	28,414,900	5,810,840,400	11,893,511,600	84,846,781,700	186,350,989,600
0	0	0	0	151,002,100	541,002,100
776,800	3,334,100	40,000	1,727,000	355,557,800	355,557,800
0	0	0	0	0	0
776,800	3,334,100	40,000	1,727,000	506,559,900	896,559,900
13,636,669,900	15,527,945,100	57,866,971,700	13,846,253,700	232,954,014,300	335,000,000,000

RINGKASAN ANGGARAN PERBELANJAAN PEMBANGUNAN TAHUN 2025

Maksud	Tajuk	* Jumlah Anggaran Harga Projek	Anggaran 2025 (disyorkan)		Jumlah Anggaran Tahun 2025 (disyorkan)
			Cara Langsung	Pinjaman	
			RM	RM	
P.6	Jabatan Perdana Menteri	47,186,482,183	5,781,174,900	0	5,781,174,900
P.7	Jabatan Perkhidmatan Awam	1,331,402,000	1,142,254,400	0	1,142,254,400
P.10	Perbendaharaan	84,608,395,433	7,623,348,800	0	7,623,348,800
P.13	Kementerian Luar Negeri	988,647,310	209,896,500	0	209,896,500
P.14	Kementerian Perpaduan Negara	386,251,539	123,995,000	0	123,995,000
P.15	Kementerian Ekonomi	20,572,401,508	2,257,380,600	180,067,900	2,437,448,500
P.20	Kementerian Perladangan dan Komoditi	1,494,995,269	254,717,700	50,000,000	304,717,700
P.21	Kementerian Pertanian dan Keterjaminan Makanan	8,602,752,864	1,758,000,000	14,000,000	1,772,000,000
P.22	Kementerian Kemajuan Desa dan Wilayah	72,795,011,700	7,319,824,200	174,559,800	7,494,384,000
P.23	Kementerian Sumber Asli dan Kelestarian Alam	3,709,689,240	860,109,900	0	860,109,900
P.24	Kementerian Pelaburan, Perdagangan dan Industri	15,088,477,796	1,222,304,500	13,750,000	1,236,054,500
P.25	Kementerian Perdagangan Dalam Negeri dan Kos Sara Hidup	316,034,000	72,772,700	0	72,772,700
P.26	Kementerian Pembangunan Usahawan dan Koperasi	2,710,713,000	551,944,900	0	551,944,900
P.27	Kementerian Kerja Raya	64,998,261,229	9,327,143,300	0	9,327,143,300
P.28	Kementerian Pengangkutan	44,509,945,609	4,894,040,200	0	4,894,040,200
P.30	Kementerian Sains, Teknologi dan Inovasi	1,647,755,000	536,620,700	0	536,620,700
P.31	Kementerian Pelancongan, Seni dan Budaya	963,425,750	228,929,000	1,000,000	229,929,000
P.33	Kementerian Peralihan Tenaga dan Transformasi Air	72,107,955,827	3,612,037,600	979,553,400	4,591,591,000
P.42	Kementerian Kesihatan	38,415,527,928	6,738,085,600	0	6,738,085,600
P.43	Kementerian Perumahan dan Kerajaan Tempatan	15,082,031,642	3,962,748,600	0	3,962,748,600
P.45	Kementerian Belia dan Sukan	2,124,926,790	498,251,100	0	498,251,100
P.46	Kementerian Sumber Manusia	2,997,263,012	819,525,100	0	819,525,100
P.47	Kementerian Komunikasi	7,638,635,996	1,476,878,000	0	1,476,878,000
P.48	Kementerian Pembangunan Wanita, Keluarga dan Masyarakat	1,033,453,572	217,758,100	0	217,758,100
P.50	Kementerian Digital	5,722,855,058	1,105,945,500	0	1,105,945,500
P.60	Kementerian Pertahanan	58,124,929,556	7,492,032,400	0	7,492,032,400
P.62	Kementerian Dalam Negeri	30,320,984,795	3,925,438,800	0	3,925,438,800
P.63	Kementerian Pendidikan	53,222,412,305	6,323,077,700	0	6,323,077,700
P.64	Kementerian Pendidikan Tinggi	18,286,828,345	4,250,833,100	0	4,250,833,100
P.70	Simpanan Luar Jangka	0	0	0	2,000,000,000
JUMLAH ANGGARAN PERBELANJAAN PEMBANGUNAN		676,988,446,255	84,587,068,900	1,412,931,100	88,000,000,000

* Tidak termasuk projek-projek yang dijangka siap pada tahun 2025

**ANGGARAN PEMBERIAN KERAJAAAN PERSEKUTUAN KEPADA KERAJAAAN NEGERI TAHUN 2023
(DI BAWAH PERUNTUKAN PERBENDAHARAAN) (RM)
SEHINGGA 31 DISEMBER 2023**

Negeri	Pemberian Mengikut Bilangan Penduduk	Pemberian Penyelenggaraan Jalan Negeri	Pemberian Khas Tahunan	Pemberian Perambahan Hasil	Geran Tahunan Kepada Pihak Berkuasa Tempatan (GTBKK)	Bayaran Perkhidmatan Bagi Negeri-Negeri	Pemberian Di Bawah Senarai Bersama	Pemberian Kepada Perpustakaan Negeri	Pemberian Kepada Muzium Negeri	Bayaran Duti Import dan Eksais Atas Barangan Petroleum Kepada Negeri Sabah & Sarawak	Pemberian Bayaran Bil Lampu Jalan & Lampu Isyarat PBT	Pemberian Cukai Pelancongan	Pemberian Berdasarkan Tahap Pembangunan Ekonomi, Infrastruktur dan Kesejahteraan Hidup	Pemberian Kekurangan Akaun Mengurus	JUMLAH
	T.12	T.12	T.12	T.12	T.12	B.11	B.11	B.11	B.11	B.11	B.11	B.11	B.12	B.12	
Johor	48,969,060	662,181,890	tb	23,402,385	39,517,311	9,317,576	68,524,441	3,956,034	5,925,000	tb	28,409,476	163,461	26,022,000	tb	916,388,634
Kedah	31,336,680	289,668,605	10,010,000	22,929,411	29,928,251	35,427,340	41,929,715	3,833,499	3,340,000	tb	9,509,113	43,832	40,665,000	tb	518,621,446
Kelantan	27,542,760	191,127,620	tb	26,007,527	21,930,518	23,467,155	32,319,144	1,705,967	1,908,000	tb	2,255,384	2,310	42,091,000	tb	370,357,385
Melaka	16,235,520	126,049,250	tb	9,151,130	9,887,228	6,550,649	18,251,286	3,946,665	4,805,000	tb	10,251,145	45,853	28,383,000	tb	233,556,726
N. Sembilan	19,003,560	374,456,950	tb	10,161,391	12,279,015	9,633,711	23,360,773	3,306,105	1,190,000	tb	8,952,814	45,746	24,751,000	tb	487,141,065
Pahang	26,166,780	439,455,747	tb	12,887,978	18,499,679	16,790,309	33,923,997	4,656,959	2,290,000	tb	6,911,343	5,165	28,214,000	tb	589,801,957
Perak	35,594,580	603,650,858	tb	19,824,526	26,497,745	12,981,694	83,825,120	4,631,225	1,940,000	tb	15,110,959	26,111	26,329,000	tb	830,411,818
Perlis	8,958,480	39,396,170	tb	19,679,974	2,016,792	12,222,468	13,709,025	1,665,164	tb	tb	611,866	975	38,809,000	45,274,759	182,344,673
P. Pinang	25,558,020	210,952,060	tb	12,015,110	10,000,000	6,206,820	22,298,451	6,490,504	1,650,000	tb	8,246,588	4,501	20,553,000	tb	323,975,054
Selangor	77,727,840	584,952,850	25,805,638	35,253,978	47,107,135	9,928,586	81,824,519	9,898,703	3,900,000	tb	29,087,947	53,262	21,028,000	tb	926,568,458
Terengganu	20,586,480	246,119,270	tb	17,972,250	25,332,216	4,792,420	47,565,551	6,166,170	5,288,000	tb	6,824,552	5,340	32,997,000	tb	413,649,249
Sabah	50,938,980	625,779,840	300,000,000	22,914,673	35,709,119	52,142,433	167,848,677	15,218,706	5,439,000	120,000,000	4,704,103	63,747	41,054,000	tb	1,441,813,278
Sarawak	38,021,640	806,208,890	300,000,000	17,799,667	28,298,992	130,025,978	75,967,287	9,024,299	2,825,000	120,000,000	19,634,990	14,205	29,104,000	tb	1,576,924,948
Jumlah	426,640,380	5,200,000,000	635,815,638	250,000,000	307,004,001	329,487,139	711,347,986	74,500,000	40,500,000	240,000,000	150,510,280	474,508	400,000,000	45,274,759	8,911,554,691

**JADUAL BUTIRAN TAHUN 2024 YANG DIMANSUHKAN
DARIPADA ANGGARAN PERBELANJAAN PEMBANGUNAN TAHUN 2025**

Butiran (Projek)	Tajuk	Jumlah Anggaran Harga Projek <i>RM</i>	Perbelanjaan Sebenar 2023 <i>RM</i>	Peruntukan 2024 <i>RM</i>
	Maksud P.6 - Jabatan Perdana Menteri			
03400	Kompleks Latihan Islam/Tahfiz/ Pusat Komuniti Orang Asli	34,720,000	1,878,882	530,000
12200	Pembinaan Bangunan Jabatan Audit Negara	39,575,000	1,940,176	200,000
	Maksud P.7 - Jabatan Perkhidmatan Awam			
			TIADA	
	Maksud P.10 - Perbendaharaan			
			TIADA	
	Maksud P.13 - Kementerian Luar Negeri			
00200	Alat-alat Kelengkapan Komunikasi	5,750,000	616,773	250,000
	Maksud P.14 - Kementerian Perpaduan Negara			
			TIADA	
	Maksud P.15 - Kementerian Ekonomi			
00800	Pembangunan Startup	28,000,000	0	10,000,000
70103	Perbadanan Kemajuan Negeri: Kelantan	112,746,000	53,500,000	42,450,000
70113	Perbadanan Kemajuan Negeri: Sarawak	3,774,220	0	42,500
	Maksud P.20 - Kementerian Perladangan dan Komoditi			
00503	Program Mekanisasi dan Automasi Komoditi	30,000,000	0	30,000,000
	Maksud P.21 - Kementerian Pertanian dan Keterjaminan Makanan			
04000	Pembangunan Mempelbagai Pertanian	20,000,000	629,028	500,000
10001	Bahagian Dasar dan Perancangan Strategik	2,000,000	1,589,602	899,900
10009	Bahagian Pengurusan Maklumat	2,500,000	428,280	950,000
10012	Bahagian Pembangunan Industri Padi	5,000,000	999,888	1,500,000
23300	Pengurusan dan Pemulihan Ikan	23,515,000	3,000,000	576,000
40008	Agro Bank	550,000,000	150,000,000	100,000,000
41000	Perkhidmatan Kuarantin dan Pemeriksaan Malaysia (MAQIS) - RMKe11	5,790,150	0	150,000
	Maksud P.22 - Kementerian Kemajuan Desa dan Wilayah			
00609	Peningkatan Institusi Pendidikan MARA	50,000,000	0	50,000,000
00800	Teknologi Maklumat (ICT)	25,000,000	12,990,850	7,000,000
07000	Lembaga Kemajuan Bintulu (BDA)	18,000,000	3,800,000	2,350,000

JADUAL BUTIRAN TAHUN 2024 YANG DIMANSUHKAN
DARIPADA ANGGARAN PERBELANJAAN PEMBANGUNAN TAHUN 2025

Butiran (Projek)	Tajuk	Jumlah Anggaran	Perbelanjaan Sebenar	Peruntukan 2024
		Harga Projek RM	2023 RM	RM
Maksud P.23 - Kementerian Sumber Asli dan Kelestarian Alam				
03302	Kemudahan Pengurusan Kementerian (BTM)	7,200,000	1,531,334	1,641,000
10500	Pembangunan Infrastruktur Penyelidikan Perhutanan	5,000,000	3,240,535	2,180,500
Maksud P.24 - Kementerian Pelaburan, Perdagangan dan Industri				
00512	Digital MATRADE	3,000,000	0	1,000,000
05000	Ekspo Antarabangsa	124,294,000	0	124,294,000
50000	Dasar Nasional Industri 4.0	150,000,000	43,947,364	16,000,000
Maksud P.25 - Kementerian Perdagangan Dalam Negeri dan Kos Sara Hidup				
00001	Sektor Hal Ehwal Kos Sara Hidup dan Penyelidikan	2,000,000	0	1,400,000
Maksud P.26 - Kementerian Pembangunan Usahawan dan Koperasi				
40000	UDA Holdings Berhad	1,000,000	0	1,000,000
97000	PPP/PFI	56,152,000	11,230,357	11,230,400
Maksud P.27 - Kementerian Kerja Raya				
08600	Naiktaraf Jalanraya	26,100,000	3,883,656	100,000
Maksud P.28 - Kementerian Pengangkutan				
00206	Bayaran Balik Untuk Projek Berasaskan Rel	1,100,000,000	1,100,000,000	0
00500	Penswastaaan ERL	247,800,000	0	247,800,000
Maksud P.30 - Kementerian Sains, Teknologi dan Inovasi				
01300	Technology Park Malaysia (TPM)	49,253,611	0	4,200,000
08000	Malaysian Global Innovation and Creativity Centre	37,400,000	0	8,000,000
97000	PPP/PFI	81,651,700	20,385,614	20,838,700
Maksud P.31 - Kementerian Pelancongan, Seni dan Budaya				
45000	Pembangunan Teknologi Maklumat	7,965,000	530,758	1,200,000
Maksud P.33 - Kementerian Peralihan Tenaga dan Transformasi Air				
TIADA				
Maksud P.42 - Kementerian Kesihatan				
TIADA				

JADUAL BUTIRAN TAHUN 2024 YANG DIMANSUHKAN
DARIPADA ANGGARAN PERBELANJAAN PEMBANGUNAN TAHUN 2025

Butiran (Projek)	Tajuk	Jumlah Anggaran	Perbelanjaan Sebenar	Peruntukan 2024
		Harga Projek RM	2023 RM	RM
Maksud P.43 - Kementerian Perumahan dan Kerajaan Tempatan				
01906	Perancangan Wilayah	4,000,000	1,712,147	3,000,000
Maksud P.45 - Kementerian Belia dan Sukan				
00119	Projek Pembangunan i-LEAD	42,190,000	20,016,684	0
02301	Penyelenggaraan Kompleks dan Kemudahan Sukan Negeri-Negeri	29,679,930	2,683,190	100,000
Maksud P.46 - Kementerian Sumber Manusia				
05500	Pusat Latihan Teknologi Tinggi (ADTEC) Jerantut	79,363,840	0	85,000
06100	Naiktaraf Institut Latihan Jabatan Tenaga Manusia di Melaka	14,600,000	2,742,110	700,000
06500	Naiktaraf Institut Latihan Jabatan Tenaga Manusia Ipoh	3,743,000	1,410,961	150,000
06600	Naiktaraf Institut Latihan Jabatan Tenaga Manusia Kangar	1,700,000	182,215	7,400
95000	PPP/PFI	178,730,500	38,299,370	39,150,500
Maksud P.47 - Kementerian Komunikasi				
02010	Sistem Suntingan Non-Linear Penerbitan TV	2,600,000	0	2,100,000
02011	Peralatan Unit Siaran Luar Radio	12,000,000	10,070,812	1,000,000
06508	Membangun dan Menaiktaraf Bangunan Wisma BERNAMA	4,000,000	36,000	750,000
06531	Mobile Radio Broadcast	1,300,000	270,000	450,000
11095	Sistem dan Aplikasi Mudah Alih Permohonan Penggambaran Filem dan Persembahan Artis Luar Negara (ePUSPAL)	4,000,000	0	1,000,000
35000	Pusat Pengajian Islam Oxford (OXCIS) United Kingdom	4,000,000	1,388,820	1,213,400
94000	Pusat Data Global Bagi Perkhidmatan Cloud dan Kandungan	81,050,000	12,935,443	8,000,000
Maksud P.48 - Kementerian Pembangunan Wanita, Keluarga dan Masyarakat				
00502	Rumah Pesakit Melarat	56,400,000	8,181,346	1,102,000
01100	Penyelidikan Sains Sosial	1,791,000	2,398,808	360,000
01500	Bayaran Pengambilan Tanah	37,173,100	0	37,173,100
Maksud P.50 - Kementerian Digital				

TIADA

JADUAL BUTIRAN TAHUN 2024 YANG DIMANSUHKAN
DARIPADA ANGGARAN PERBELANJAAN PEMBANGUNAN TAHUN 2025

Butiran (Projek)	Tajuk	Jumlah	Perbelanjaan	Peruntukan
		Anggaran	Sebenar	2024
		Harga Projek	2023	
		RM	RM	RM
Maksud P.60 - Kementerian Pertahanan				
03000	Penyelenggaraan Kem dan Bangunan Teknikal Angkatan Tentera Malaysia	50,000,000	0	50,000,000
Maksud P.62 - Kementerian Dalam Negeri				
03000	Agensi Kawalan Sempadan Malaysia (AKSEM)	75,000,000	26,590,693	20,000,000
63000	Peralatan dan Mesin Bengkel (Penjara)	3,000,000	1,213,100	305,100
Maksud P.63 - Kementerian Pendidikan				
03503	Ubahsuai Naiktaraf Institut Pendidikan	8,450,000	0	100,000
Maksud P.64 - Kementerian Pendidikan Tinggi				
TIADA				
JUMLAH		3,549,958,051	1,546,254,798	855,029,500

eISSN 3009-1128



9 773009 112005