



KEMENTERIAN KEWANGAN



Belanjawan 2024

**MALAYSIA
MADANI**

ANGGARAN PERBELANJAAN PERSEKUTUAN

2024

E K O N O M I M A D A N I : M E M P E R K A S A R A K Y A T



MALAYSIA

ANGGARAN PERBELANJAAN PERSEKUTUAN 2024

**KEMENTERIAN KEWANGAN
MALAYSIA**



**ANGGARAN PERBELANJAAN
PERSEKUTUAN 2024**
(13 Oktober 2023 jam 4.00 petang)

© Hak Cipta Terpelihara

Semua hak terpelihara. Tiada mana-mana bahagian jua daripada penerbitan ini boleh diterbitkan semula, disimpan dalam bentuk yang boleh diperolehi semula atau disiarkan dalam sebarang bentuk dengan apa jua cara elektronik, mekanikal, fotokopi, rakaman dan sebaliknya tanpa mendapat izin daripada:

Pengarah Belanjawan Negara,
Kementerian Kewangan Malaysia,
Aras 6, Blok Utara,
Kompleks Kementerian Kewangan,
No. 5, Persiaran Perdana,
Presint 2,
Pusat Pentadbiran Kerajaan Persekutuan,
62592 Putrajaya
Tel : 03-8882 6838

Anggaran Perbelanjaan Persekutuan diterbitkan setiap tahun.

Naskhah ini boleh dimuat turun di:
www.mof.gov.my



MENTERI KEWANGAN MALAYSIA PRAKATA

Saya kemukakan di Dewan yang mulia ini buku Anggaran Perbelanjaan Persekutuan 2024 yang mengandungi Anggaran Perbelanjaan Mengurus dan Pembangunan berteraskan iltizam Ekonomi MADANI: Memperkasa Rakyat bagi semua kementerian dan jabatan membiayai perbelanjaan program, aktiviti dan projek pembangunan pada tahun 2024.

Belanjawan MADANI Kedua (2024) merupakan kesinambungan usaha Kerajaan yang berterusan dalam mengangkat semula darjat dan martabat Negara Malaysia. Belanjawan 2024 akan menjadi langkah pertama yang menyusul Kerangka Ekonomi MADANI selain merealisasikan sasaran yang digariskan di bawah Pelan Hala Tuju Peralihan Tenaga Negara (NETR), Pelan Induk Perindustrian Baharu 2030 (NIMP 2030) dan Kajian Separuh Penggal Rancangan Malaysia Kedua Belas (KSP RMKe-12).

Bagi memastikan proses penyediaan Belanjawan 2024 lebih menyeluruh dan terangkum, Kementerian Kewangan telah mengadakan pelbagai sesi libat urus termasuk jelajah ke negeri-negeri untuk menghimpunkan pandangan daripada pelbagai pihak mewakili kementerian, persatuan, dewan perniagaan, pakar ekonomi, ilmuan, teknokrat, pertubuhan bukan kerajaan (NGO), pertubuhan antarabangsa dan juga orang awam. Selain itu, Kementerian Kewangan juga telah mengadakan beberapa sesi dialog bagi membincangkan isu-isu kritikal serta mendapatkan cadangan dan input penting dalam menghayati denyut nadi dan aspirasi rakyat. Sebagai salah satu usaha Kerajaan dalam menjadikan proses penyediaan belanjawan tahunan yang lebih telus dan terbuka, Portal Cadangan Belanjawan 2024 juga disediakan sebagai medium untuk mendapatkan pandangan daripada segenap lapisan masyarakat.

Antara cadangan yang diambil kira termasuklah berkaitan aspek tatakelola dan penyampaian perkhidmatan Kerajaan, penyelenggaraan kemudahan awam, pembasmian kemiskinan tegar, kos sara hidup, keterjaminan makanan serta pengupayaan perusahaan mikro, kecil dan sederhana (PMKS). Cadangan-cadangan ini telah diperhalusi dan dipertimbangkan sebagai sebahagian daripada ikhtiar di bawah Belanjawan 2024.

Kerajaan beriltizam untuk merealisasikan Ekonomi MADANI: Memperkasa Rakyat melalui penstrukturan semula ekonomi supaya negara dapat kembali menjadi jaguh serantau. Dengan demikian, hasil yang diraih daripada lonjakan ekonomi, dapat disalurkan untuk mengangkat darjat hidup rakyat ke tahap lebih tinggi serta sejahtera berlandaskan prinsip keadilan dan peluang yang saksama buat semua. Dalam menjayakan Ekonomi MADANI, Kerajaan juga akan memastikan pengamalan tatakelola terbaik serta penyampaian perkhidmatan yang tangkas, efisien dan mesra rakyat.

Dukungan, kepercayaan dan kerjasama semua pihak terhadap ikhtiar Kerajaan amatlah mustahak bagi melancarkan pelaksanaan segala yang dirancang. Saya amat yakin bahawa maklumat yang terkandung dalam buku ini telah menggariskan hala tuju dengan jelas untuk kementerian serta agensi melaksanakan program, aktiviti dan projek pada tahun 2024.

ANWAR IBRAHIM
13 Oktober 2023

(Muka surat ini dibiarkan kosong)

ANGGARAN PERBELANJAAN PERSEKUTUAN 2024

ANGGARAN PERBELANJAAN MENGURUS:

(a)	Perbelanjaan Tanggungan	RM	89,245,735,700	
(b)	Perbelanjaan Bekalan	RM	<u>214,554,264,300</u>	
				RM 303,800,000,000

ANGGARAN PERBELANJAAN PEMBANGUNAN:

(a)	Cara Langsung	RM	88,990,054,000	
(b)	Pinjaman	RM	1,009,946,000	
(c)	Simpanan Luar Jangka	RM	<u>2,000,000,000</u>	
				RM 92,000,000,000
	JUMLAH ANGGARAN PERBELANJAAN PERSEKUTUAN			RM 395,800,000,000

(Muka surat ini dibiarkan kosong)

KANDUNGAN

MUKA SURAT

Prakata	iii
Anggaran Perbelanjaan Persekutuan 2024	v
Kandungan	vii
Anggaran Perbelanjaan Persekutuan 2024	1
Ringkasan Perbelanjaan Sebenar dan Anggaran Perbelanjaan Mengurus dan Pembangunan	21

ANGGARAN PERBELANJAAN MENGRUS DAN PEMBANGUNAN SERTA PROGRAM DAN PRESTASI 2024

T.1	Peruntukan Diraja Bagi S.P.B. Yang Di-Pertuan Agong	37
T.2	Elaun-elaun Diraja	38
T.3	Ketua Hakim Negara, Hakim Besar dan Hakim	39
T.4	Ketua Audit Negara	41
T.5	Yang di-Pertua Dewan Rakyat	42
T.6	Yang di-Pertua Dewan Negara	43
T.7	Suruhanjaya Pilihan Raya	44
T.8	Suruhanjaya Perkhidmatan Kehakiman dan Perundangan	45
T.9	Suruhanjaya Perkhidmatan Awam	46
T.10	Suruhanjaya Perkhidmatan Pendidikan	47
T.11	Suruhanjaya Pasukan Polis	48
T.12	Perbendaharaan	49
T.13	Perbelanjaan Kerana Hutang Negara	52
T.14	Pencen, Elaun Bersara dan Ganjaran	54
B.1	PARLIMEN MALAYSIA	61
B.2	PEJABAT PENYIMPAN MOHOR BESAR RAJA-RAJA	65
B.3	JABATAN AUDIT NEGARA	69
B.4	SURUHANJAYA PILIHAN RAYA	75
B.5	SURUHANJAYA PERKHIDMATAN AWAM	81
B/P.6	JABATAN PERDANA MENTERI	89

KANDUNGAN							MUKA SURAT
B/P.7	JABATAN PERKHIDMATAN AWAM	111
B.8	JABATAN PEGUAM NEGARA	121
B.9	SURUHANJAYA PENCEGAHAN RASUAH MALAYSIA	131
KEMENTERIAN KEWANGAN							
B/P.10	Perbendaharaan	143
B.11	Perkhidmatan Am Perbendaharaan	157
B.12	Peruntukan Kepada Kumpulan Wang Terkanun	161
B/P.13	KEMENTERIAN LUAR NEGERI	167
B/P.14	KEMENTERIAN PERPADUAN NEGARA	181
B/P.15	KEMENTERIAN EKONOMI	189
B/P.20	KEMENTERIAN PERLADANGAN DAN KOMODITI	199
B/P.21	KEMENTERIAN PERTANIAN DAN KETERJAMINAN MAKANAN	207
B/P.22	KEMENTERIAN KEMAJUAN DESA DAN WILAYAH	223
B/P.23	KEMENTERIAN SUMBER ASLI, ALAM SEKITAR DAN PERUBAHAN IKLIM	239
B/P.24	KEMENTERIAN PELABURAN, PERDAGANGAN DAN INDUSTRI	261
B/P.25	KEMENTERIAN PERDAGANGAN DALAM NEGERI DAN KOS SARA HIDUP	275
B/P.26	KEMENTERIAN PEMBANGUNAN USAHAWAN DAN KOPERASI	287
B/P.27	KEMENTERIAN KERJA RAYA	297
B/P.28	KEMENTERIAN PENGANGKUTAN	311
B/P.30	KEMENTERIAN SAINS, TEKNOLOGI DAN INOVASI	323
B/P.31	KEMENTERIAN PELANCONGAN, SENI DAN BUDAYA	335
B.40	SURUHANJAYA PERKHIDMATAN PENDIDIKAN	347
B/P.42	KEMENTERIAN KESIHATAN	353

KANDUNGAN

MUKA SURAT

B/P.43	KEMENTERIAN PEMBANGUNAN KERAJAAN TEMPATAN	375
B/P.45	KEMENTERIAN BELIA DAN SUKAN	387
B/P.46	KEMENTERIAN SUMBER MANUSIA	397
B/P.47	KEMENTERIAN KOMUNIKASI DAN DIGITAL	407
B/P.48	KEMENTERIAN PEMBANGUNAN WANITA, KELUARGA DAN MASYARAKAT	421
B/P.60	KEMENTERIAN PERTAHANAN	431
B/P.62	KEMENTERIAN DALAM NEGERI	441
B/P.63	KEMENTERIAN PENDIDIKAN	455
B/P.64	KEMENTERIAN PENDIDIKAN TINGGI	471
P.70	SIMPANAN LUAR JANGKA	485

LAMPIRAN

A	Kumpulan Wang Pembangunan 2023 - Pro-Forma Penyata Penerimaan dan Pembayaran Bagi Tahun Berakhir 31 Disember 2023	488
B	Kumpulan Wang Pembangunan 2024 - Pro-Forma Penyata Penerimaan dan Pembayaran Bagi Tahun Berakhir 31 Disember 2024	489
C	Ringkasan Anggaran Perbelanjaan Mengurus Tahun 2024 Mengikut Objek Sebagai dan Am	491
C-1	Butir-butir Anggaran Perbelanjaan Mengurus Tahun 2024	492
D	Ringkasan Anggaran Perbelanjaan Pembangunan Tahun 2024	502
E	Pemberian Sebenar Kepada Kerajaan Negeri Tahun 2022	503
F	Jadual Butiran Tahun 2023 Yang Dimansuhkan Daripada Anggaran Perbelanjaan Pembangunan Tahun 2024	504

(Muka surat ini dibiarkan kosong)

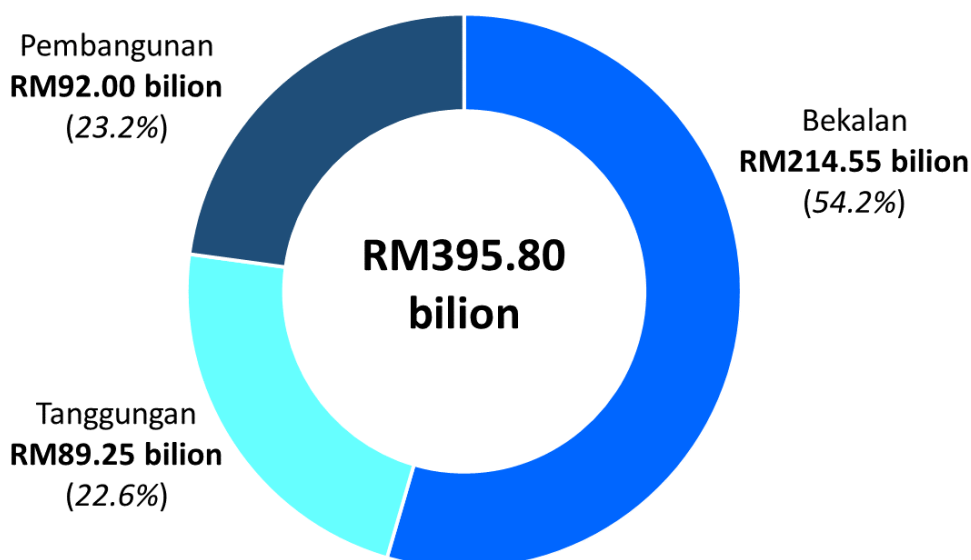
Pengenalan

Buku Anggaran Perbelanjaan Kerajaan Persekutuan 2024 mengandungi penyata Anggaran Perbelanjaan Kerajaan Persekutuan yang merangkumi Perbelanjaan Mengurus dan Pembangunan bagi semua agensi Kerajaan Persekutuan untuk tahun 2024.

Peruntukan 2024: Agihan Anggaran Perbelanjaan Persekutuan

Sejumlah RM395.80 bilion diperakukan di bawah Anggaran Perbelanjaan Persekutuan bagi tahun 2024. Jumlah ini merupakan peningkatan sebanyak RM7.66 bilion berbanding Anggaran Perbelanjaan Persekutuan yang dibentangkan pada 24 Februari 2023 bernilai RM388.14 bilion. Bahagian terbesar perbelanjaan berkenaan adalah di bawah Perbelanjaan Bekalan mengambil kira tumpuan utama Belanjawan 2024 iaitu penstrukturan semula ekonomi bagi melonjak pertumbuhan selaras dengan Kerangka Ekonomi MADANI: Memperkasa Rakyat. Perbelanjaan Bekalan merupakan antara input utama Kementerian/Jabatan untuk melaksanakan program dan aktiviti yang dirancang pada tahun 2024 berjumlah RM214.55 bilion (54.2%), manakala Perbelanjaan Tanggungan yang merupakan kehendak di bawah Perlembagaan Persekutuan berjumlah RM89.25 bilion (22.6%). Perbelanjaan Pembangunan yang akan menjadi penggerak kepada memperkukuh momentum pemulihan ekonomi bagi tahun 2024 berjumlah RM92.00 bilion (23.2%).

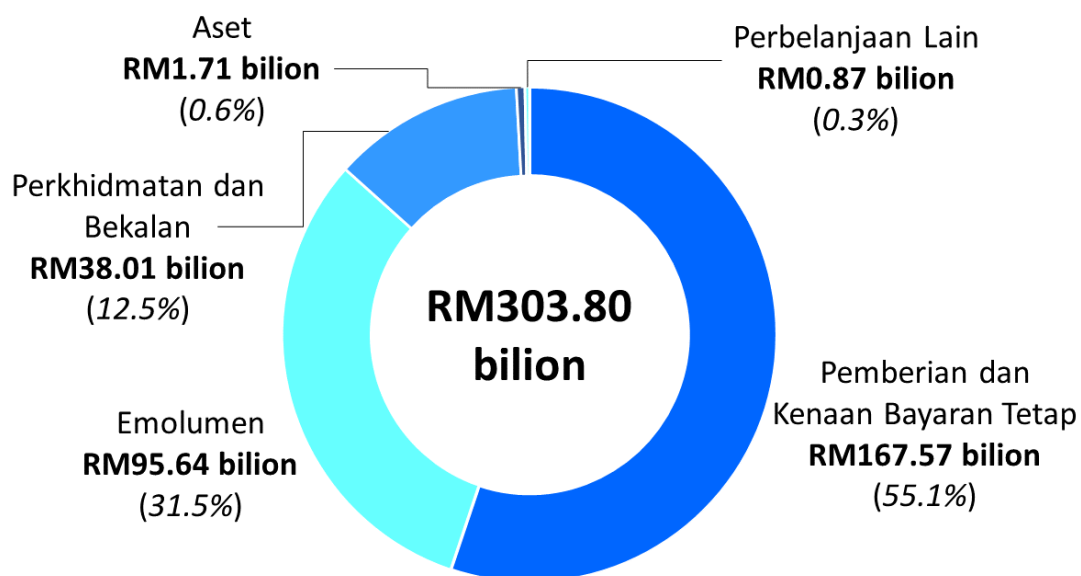
Carta 1 : Agihan Peruntukan Perbelanjaan Kerajaan Persekutuan bagi tahun 2024



Peruntukan 2024: Agihan Anggaran Perbelanjaan Mengurus

Sejumlah RM303.80 bilion diperuntukkan bagi tahun 2024 untuk menggerak dan melancarkan pelaksanaan program dan aktiviti Kementerian/Jabatan. Perkhidmatan Awam merupakan input terpenting Kerajaan yang bertindak sebagai penggerak utama kepada pelaksanaan program dan aktiviti dalam menyampaikan perkhidmatan yang terbaik kepada rakyat. Oleh yang demikian, emolumen Perkhidmatan Awam Persekutuan disediakan peruntukan sebanyak RM95.64 bilion bagi tahun 2024. Pemberian dan Kenaan Bayaran Tetap disediakan peruntukan sebanyak RM167.57 bilion di bawah Perbelanjaan Mengurus.

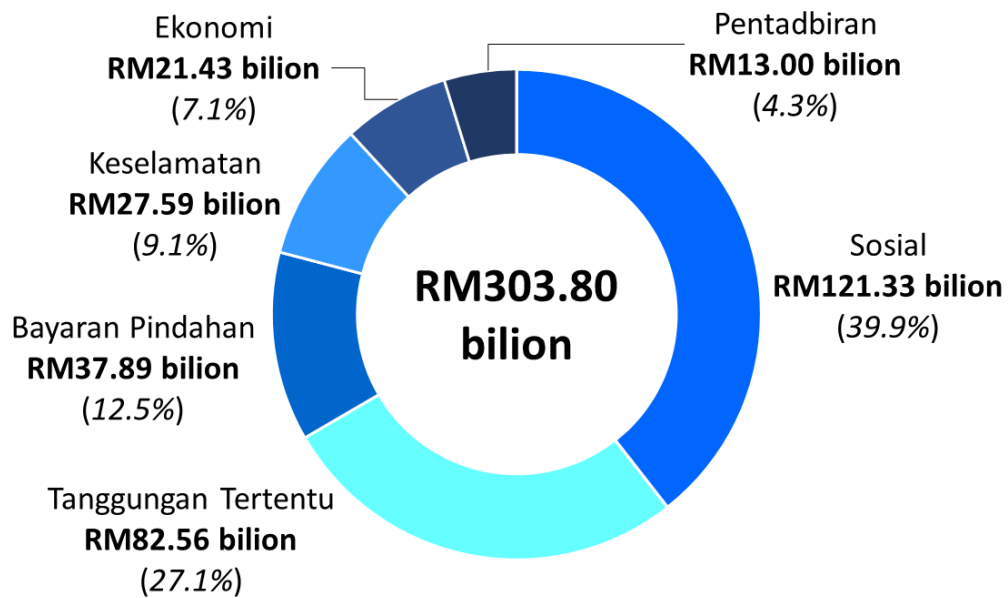
Carta 2 : Agihan Peruntukan Perbelanjaan Mengurus 2024



Perincian Anggaran Perbelanjaan Mengurus 2024 Mengikut Sektor

Perincian Perbelanjaan Mengurus dipecahkan mengikut sektor yang merangkumi Sektor Pentadbiran, Sektor Ekonomi, Sektor Sosial, Sektor Keselamatan dan Sektor-Sektor Lain yang terdiri daripada Tanggungan Tertentu dan Bayaran Pindahan. Agihan Anggaran Perbelanjaan Mengurus 2024 memperuntukkan perbelanjaan terbesar di Sektor Sosial. Hal ini selaras dengan hasrat Kerajaan untuk memberi tumpuan kepada usaha dan tindakan meningkatkan tahap pendidikan, kesihatan, kebajikan dan kesejahteraan rakyat.

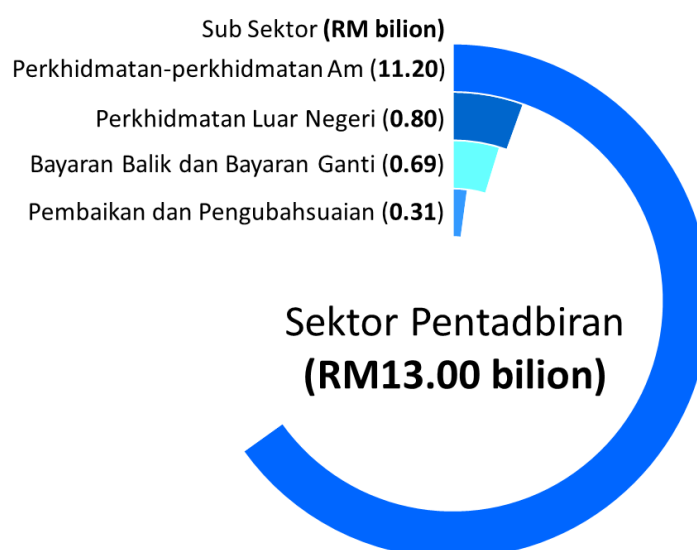
Carta 3 : Agihan Peruntukan Perbelanjaan Mengurus 2024 Mengikut Sektor



Perincian Anggaran Perbelanjaan Mengurus 2024 Mengikut Sektor Pentadbiran

Sektor Pentadbiran diperuntukkan Anggaran Perbelanjaan Mengurus berjumlah RM13.00 bilion dengan agihan kepada empat Sub Sektor seperti di **Carta 4**. Sub Sektor Perkhidmatan-perkhidmatan Am menerima agihan peruntukan tertinggi berjumlah RM11.20 bilion yang melibatkan anggaran peruntukan bagi tujuan penyelarasan, pengurusan dan pentadbiran. Peruntukan ini juga merangkumi perbelanjaan bagi keperluan kelengkapan bangunan bagi keperluan pengoperasian Kementerian/Jabatan.

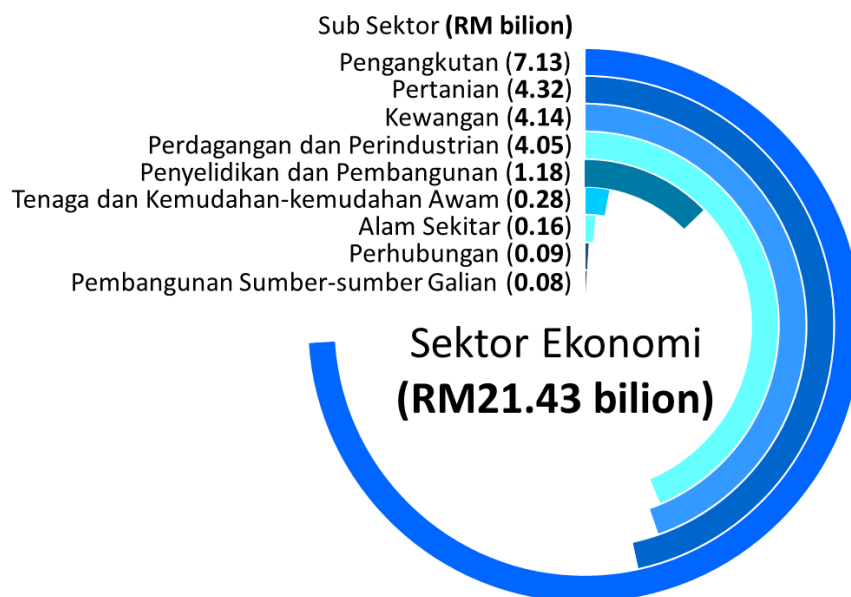
Carta 4 : Agihan Anggaran Perbelanjaan Mengurus 2024 Sektor Pentadbiran



Perincian Anggaran Perbelanjaan Mengurus 2024 Mengikut Sektor Ekonomi

Sektor Ekonomi diperuntukkan Anggaran Perbelanjaan Mengurus berjumlah RM21.43 bilion dengan agihan kepada sembilan Sub Sektor seperti di **Carta 5**. Sub Sektor Pengangkutan dipertanggungjawabkan dengan peruntukan terbesar di bawah Sektor Ekonomi dengan peruntukan berjumlah RM7.13 bilion bagi perbelanjaan operasi yang melibatkan darat, laut dan udara. Hal ini adalah bertepatan dengan matlamat negara untuk mewujudkan sistem pengangkutan yang cekap, selamat, inklusif dan mampan. Selain itu, Sub Sektor Pertanian merupakan antara penerima peruntukan terbesar di bawah Sektor Ekonomi dengan peruntukan berjumlah RM4.32 bilion selaras dengan hasrat Kerajaan untuk mengukuhkan sektor pertanian bagi memastikan keterjaminan makanan yang mampan. Kerajaan juga akan menggalakkan pengeluaran produk-produk berasaskan pertanian yang bermutu dan bernilai tinggi bagi peluasan industri sokongan kepada sektor ekonomi secara keseluruhannya.

Carta 5 : Agihan Anggaran Perbelanjaan Mengurus 2024 Sektor Ekonomi



Perincian Anggaran Perbelanjaan Mengurus 2024 Mengikut Sektor Sosial

Sektor Sosial diperuntukkan Anggaran Perbelanjaan Mengurus berjumlah RM121.33 bilion dan melibatkan pengagihan kepada lapan Sub Sektor seperti di **Carta 6**. Pembangunan modal insan pada semua peringkat merupakan tumpuan utama Kerajaan dalam setiap rancangan pembangunan negara dan ini diterjemahkan melalui pengagihan peruntukan terbesar di bawah Sub Sektor

Pelajaran dan Latihan dengan peruntukan berjumlah RM65.17 bilion. Kerajaan memberi penekanan kepada kepentingan akses sejagat untuk pendidikan berkualiti dengan memberi peningkatan tumpuan kepada pendidikan bakat untuk persiapan masa hadapan. Selain itu, Kerajaan masih kekal memberikan tumpuan kepada aspek kesihatan rakyat dengan memberikan perkhidmatan terbaik dan mudahcapai dengan kos yang rendah. Oleh yang demikian, Kerajaan memperuntukkan Sub Sektor Kesihatan dan Kependudukan dengan peruntukan mengurus berjumlah RM35.48 bilion, iaitu peruntukan kedua tertinggi di bawah Sektor Sosial. Hal ini adalah bertepatan dengan fokus Kerajaan untuk menyediakan perkhidmatan penjagaan kesihatan yang berkualiti bagi menjamin kesejahteraan rakyat.

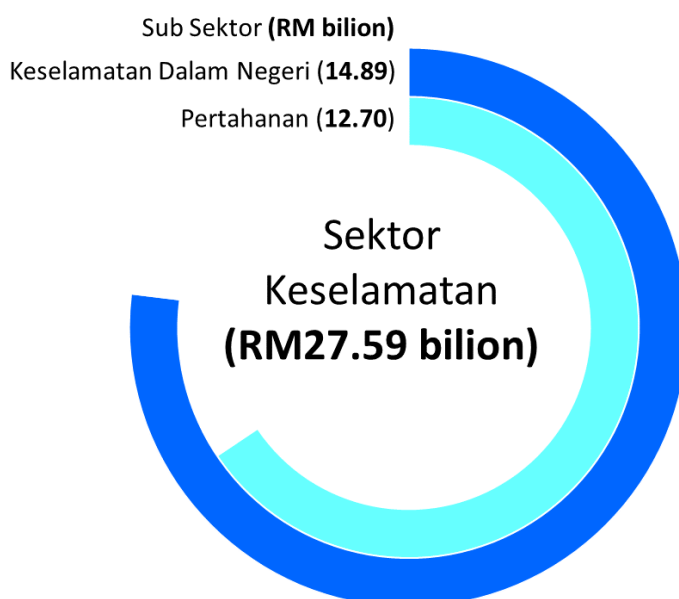
Carta 6 : Agihan Anggaran Perbelanjaan Mengurus 2024 Sektor Sosial



Perincian Anggaran Perbelanjaan Mengurus 2024 Mengikut Sektor Keselamatan

Sektor Keselamatan diperuntukkan Anggaran Perbelanjaan Mengurus berjumlah RM27.59 bilion dengan agihan kepada dua Sub Sektor iaitu Keselamatan Dalam Negeri sebanyak RM14.89 bilion dan Pertahanan RM12.70 bilion seperti di **Carta 7**. Peruntukan bagi Sektor Keselamatan bertepatan dengan peranan Kerajaan untuk memastikan kedaulatan dan keselamatan negara sentiasa dilindungi. Oleh yang demikian, Kerajaan tidak akan berkompromi dalam hal keselamatan demi memelihara nyawa dan keamanan negara sentiasa terjamin.

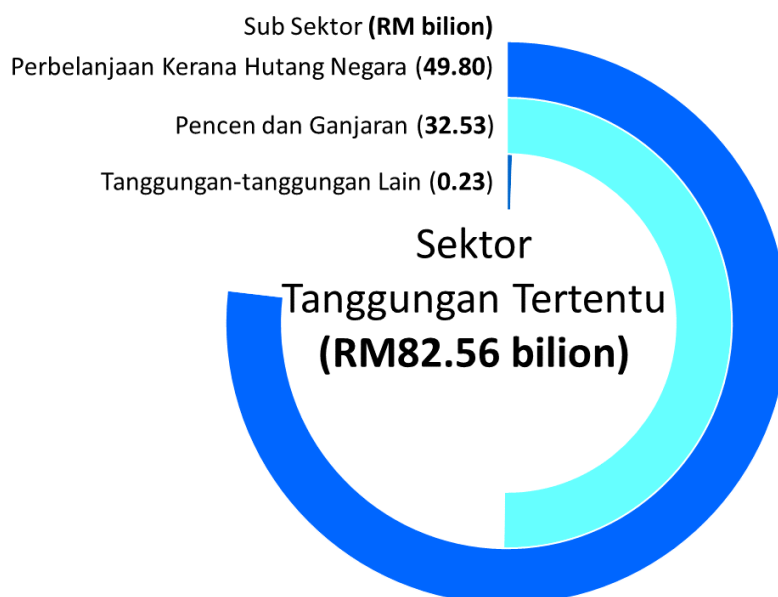
Carta 7 : Agihan Anggaran Perbelanjaan Mengurus 2024 Sektor Keselamatan



Perincian Anggaran Perbelanjaan Mengurus 2024 Mengikut Sektor-Sektor Lain

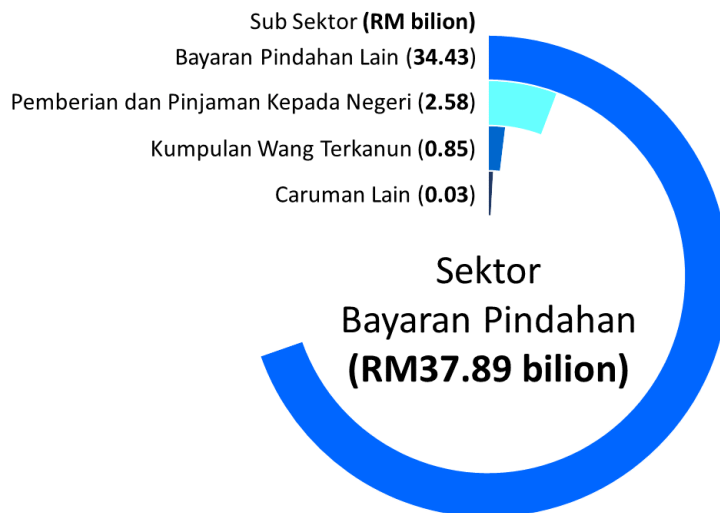
Anggaran Perbelanjaan Mengurus yang disediakan untuk Sektor Tanggungan Tertentu dan Sektor Bayaran Pindahan berjumlah RM120.45 bilion seperti di **Carta 8** dan **Carta 9**. Sektor Tanggungan Tertentu diperuntukkan sebanyak RM82.56 bilion. Sub Sektor Perbelanjaan Kerana Hutang Negara menerima agihan peruntukan terbesar berjumlah RM49.80 bilion. Bahagian kedua terbesar ialah bagi Sub Sektor Pencen dan Ganjaran berjumlah RM32.53 bilion.

Carta 8 : Agihan Anggaran Perbelanjaan Mengurus 2024 Sektor Tanggungan Tertentu



Sektor Bayaran Pindahan diperuntukkan sejumlah RM37.89 bilion dan diagihkan kepada empat Sub Sektor seperti di **Carta 9**. Sub Sektor Bayaran Pindahan Lain menerima peruntukan tertinggi iaitu berjumlah RM34.43 bilion di mana pembayaran bagi menampung subsidi antaranya subsidi produk petroleum.

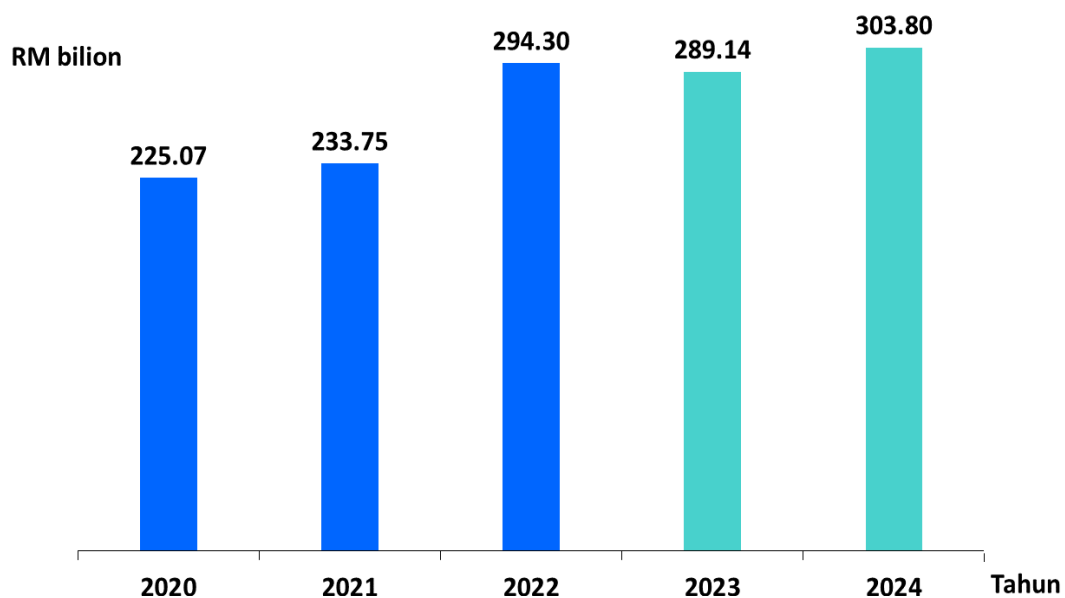
Carta 9 : Agihan Anggaran Perbelanjaan Mengurus 2024 Sektor Bayaran Pindahan



Arah Aliran Perbelanjaan Mengurus 2020-2024

Bagi tempoh 2020-2024, arah aliran Perbelanjaan Mengurus (termasuk pindahan lebihan hasil ke Kumpulan Wang Pembangunan) menunjukkan perubahan yang signifikan di antara 2020 hingga 2023 dan terus meningkat pada tahun 2024 seperti **Carta 10**.

Carta 10 : Arah Aliran Perbelanjaan Mengurus 2020-2024

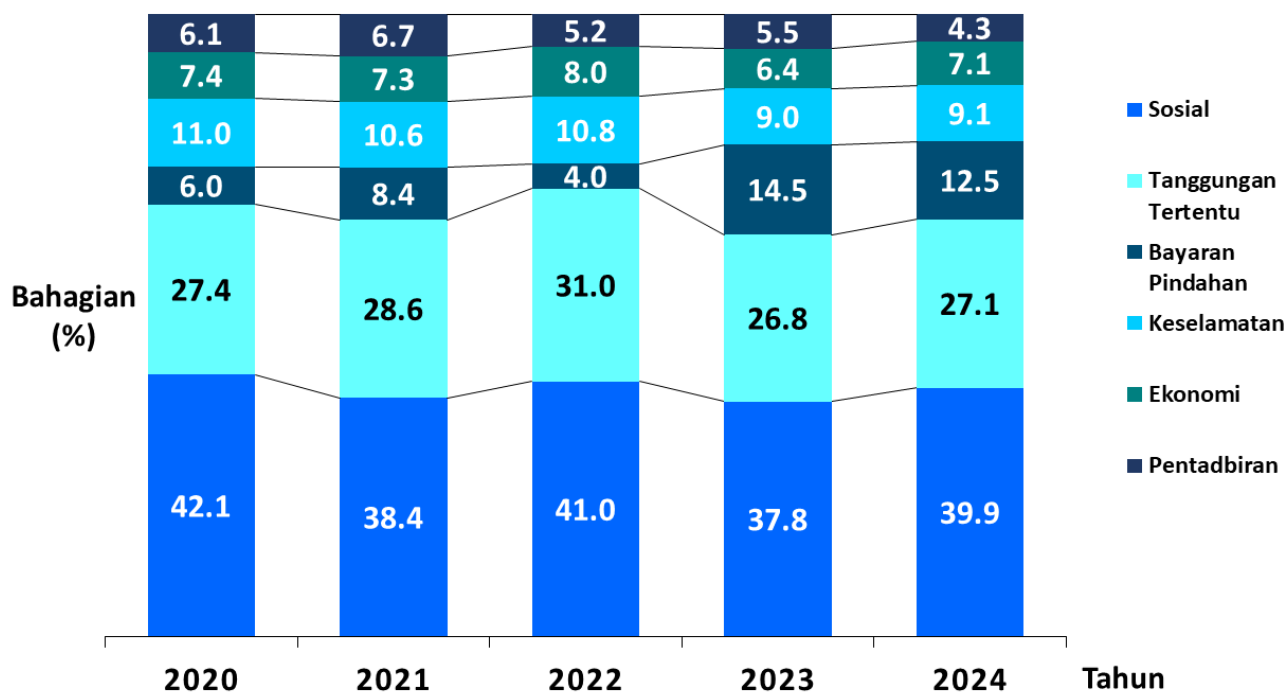


Nota: 2020-2022 adalah merujuk kepada perbelanjaan sebenar manakala 2023-2024 merujuk kepada peruntukan asal

Perbelanjaan Mengurus 2020-2024 Mengikut Sektor

Perbelanjaan Mengurus dibahagikan kepada Sektor Pentadbiran, Ekonomi, Sosial dan Keselamatan serta Tanggungan Tertentu dan Bayaran Pindahan. Bagi tempoh 2020-2024, perbelanjaan yang terbesar diagihkan kepada Sektor Sosial iaitu secara purata sebanyak 39.8% diikuti oleh Sektor Tanggungan Tertentu sebanyak 28.2%. Sektor-sektor lain menerima peruntukan seperti di **Carta 11**.

Carta 11 : Peratus Perbelanjaan Mengurus Tahun 2020-2024 Mengikut Sektor

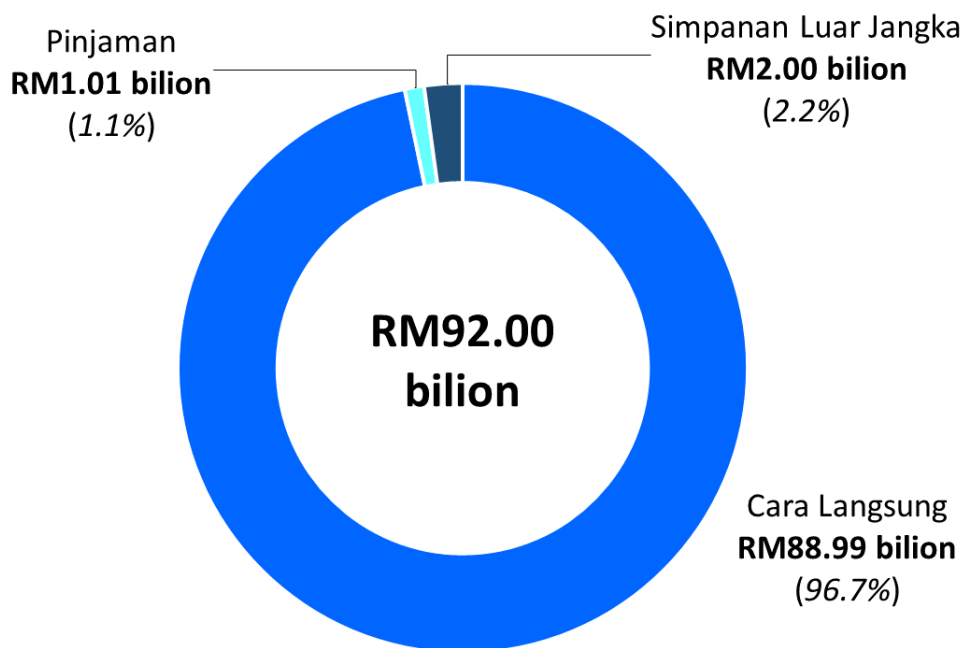


Nota: 2020-2022 adalah merujuk kepada perbelanjaan sebenar manakala 2023-2024 merujuk kepada peruntukan asal

Peruntukan 2024: Agihan Anggaran Perbelanjaan Pembangunan

Sejumlah RM92.00 bilion diperuntukkan di bawah Anggaran Perbelanjaan Pembangunan bagi tahun 2024. Pecahan utama Anggaran Perbelanjaan Pembangunan adalah seperti di **Carta 12**.

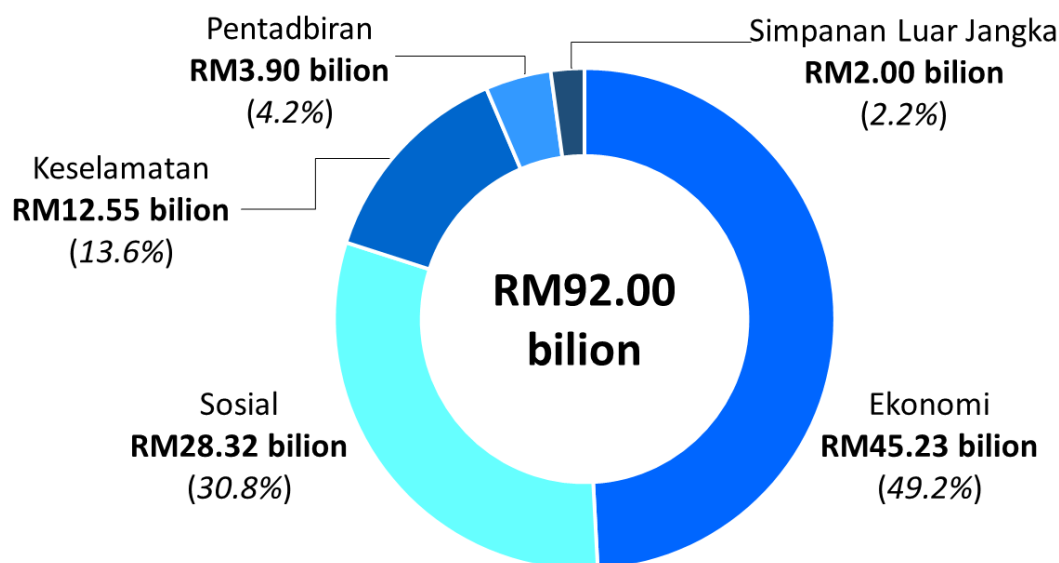
Carta 12 : Agihan Anggaran Perbelanjaan Pembangunan 2024



Perincian Anggaran Perbelanjaan Pembangunan 2024 Mengikut Sektor

Perincian Perbelanjaan Pembangunan dipecahkan mengikut sektor yang merangkumi Sektor Pentadbiran, Sektor Ekonomi, Sektor Sosial, Sektor Keselamatan dan Simpanan Luar Jangka (seperti di **Carta 13**). Agihan Anggaran Perbelanjaan Pembangunan 2024 memperuntukkan perbelanjaan terbesar di bawah Sektor Ekonomi bagi meningkatkan daya saing dan produktiviti melalui pelbagai projek yang sedang dan akan dilaksanakan sekaligus memperkukuh daya tahan ekonomi negara. Belanjawan 2024 akan terus mengutamakan kesejahteraan rakyat dan pembaharuan ekonomi yang menyokong pertumbuhan.

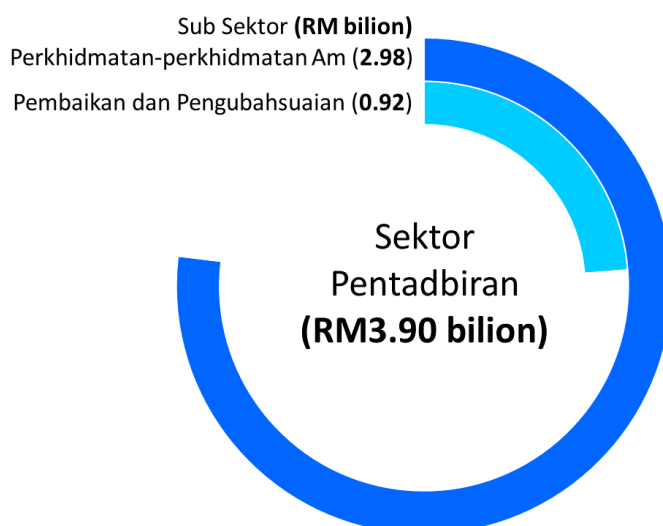
Carta 13 : Agihan Peruntukan Perbelanjaan Pembangunan 2024 Mengikut Sektor



Perincian Anggaran Perbelanjaan Pembangunan 2024 Mengikut Sektor Pentadbiran

Sektor Pentadbiran diperuntukkan Anggaran Perbelanjaan Pembangunan berjumlah RM3.90 bilion dengan agihan kepada dua Sub Sektor seperti di **Carta 14**. Sub Sektor Perkhidmatan-Perkhidmatan Am menerima peruntukan tertinggi berjumlah RM2.98 bilion bagi membiayai projek-projek pengkomputeran dan naik taraf bangunan di Kementerian/Jabatan agar penyampaian perkhidmatan kepada rakyat akan lebih cekap dan teratur.

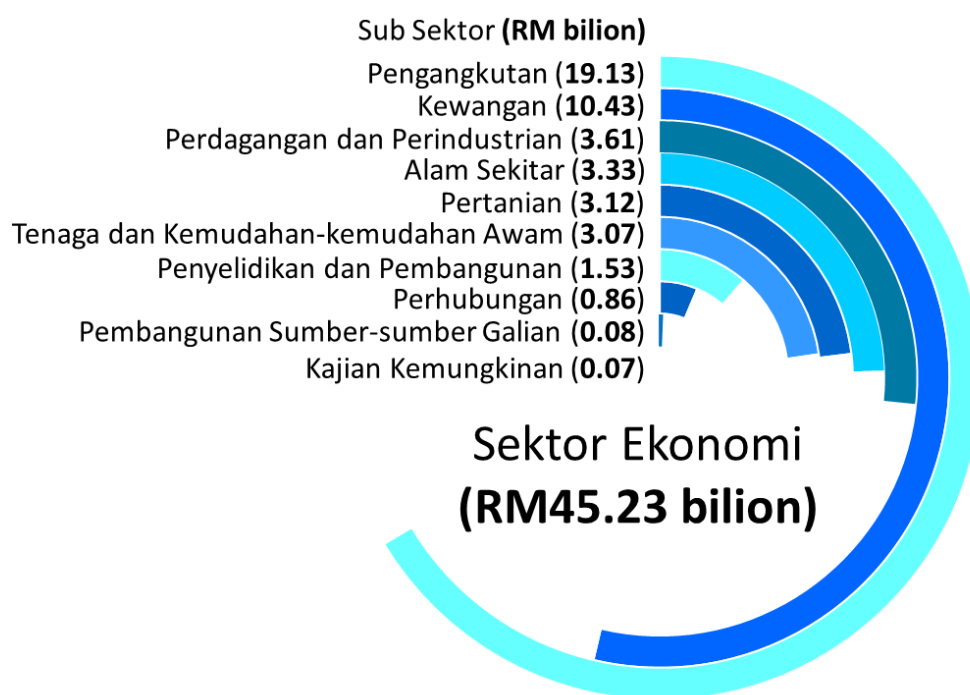
Carta 14 : Agihan Anggaran Perbelanjaan Pembangunan 2024 Sektor Pentadbiran



Perincian Anggaran Perbelanjaan Pembangunan 2024 Mengikut Sektor Ekonomi

Sektor Ekonomi diperuntukkan Anggaran Perbelanjaan Pembangunan berjumlah RM45.23 bilion dengan agihan kepada 10 Sub Sektor seperti di **Carta 15**. Kerajaan masih memberi tumpuan kepada pelaksanaan projek-projek kemudahan pengangkutan seperti lebuh raya dan pembinaan landasan kereta api dengan peruntukan sebanyak RM19.13 bilion diikuti dengan Sub Sektor Kewangan sebanyak RM10.43 bilion.

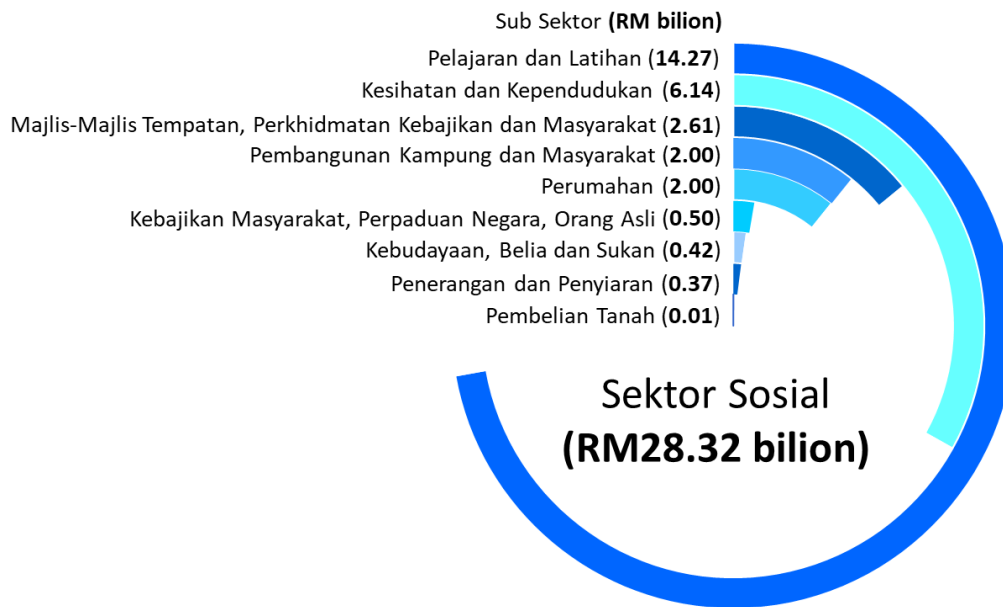
Carta 15 : Agihan Anggaran Perbelanjaan Pembangunan 2024 Sektor Ekonomi



Perincian Anggaran Perbelanjaan Pembangunan 2024 Mengikut Sektor Sosial

Sektor Sosial diperuntukkan Anggaran Perbelanjaan Pembangunan berjumlah RM28.32 bilion dengan agihan kepada sembilan Sub Sektor seperti di **Carta 16**. Sub Sektor Pelajaran dan Latihan menerima peruntukan tertinggi berjumlah RM14.27 bilion selaras dengan tumpuan Kerajaan kepada pembangunan modal insan. Selain itu, Sub Sektor Kesihatan dan Kependudukan turut menjadi tumpuan Kerajaan dengan agihan peruntukan berjumlah RM6.14 bilion. Kerajaan sentiasa peka dan prihatin dalam meningkatkan perkhidmatan sektor kesihatan memandangkan ianya berurusan secara langsung kepada rakyat.

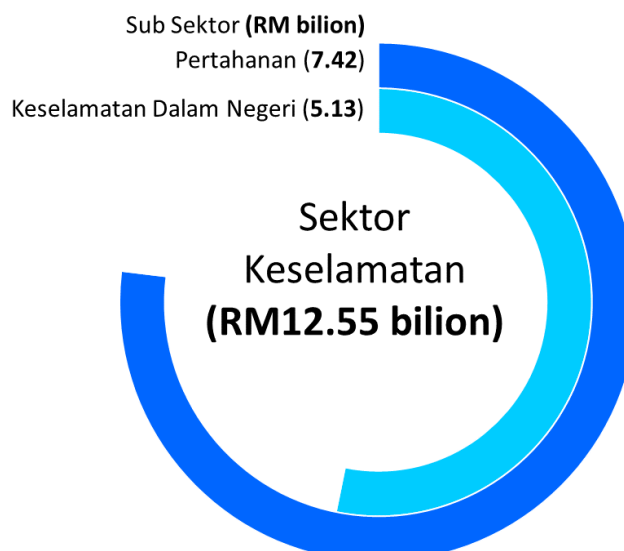
Carta 16 : Agihan Anggaran Perbelanjaan Pembangunan 2024 Sektor Sosial



Perincian Anggaran Perbelanjaan Pembangunan 2024 Mengikut Sektor Keselamatan

Sektor Keselamatan diperuntukkan Anggaran Perbelanjaan Pembangunan berjumlah RM12.55 bilion dengan agihan kepada dua Sub Sektor seperti di **Carta 17**. Sub Sektor Pertahanan menerima peruntukan berjumlah RM7.42 bilion melibatkan projek penyenggaraan berskala besar aset ketenteraan dan perolehan aset ketenteraan. Sub Sektor Keselamatan Dalam Negeri menerima peruntukan bagi membiayai projek-projek antaranya di bawah Polis Diraja Malaysia dan Jabatan Penjara Malaysia.

Carta 17 : Agihan Anggaran Perbelanjaan Pembangunan 2024 Sektor Keselamatan



Simpanan Luar Jangka

Baki Anggaran Perbelanjaan Pembangunan berjumlah RM2.00 bilion disediakan di bawah peruntukan Simpanan Luar Jangka bagi membiayai projek pembangunan yang memerlukan peruntukan tambahan di luar jangkaan.

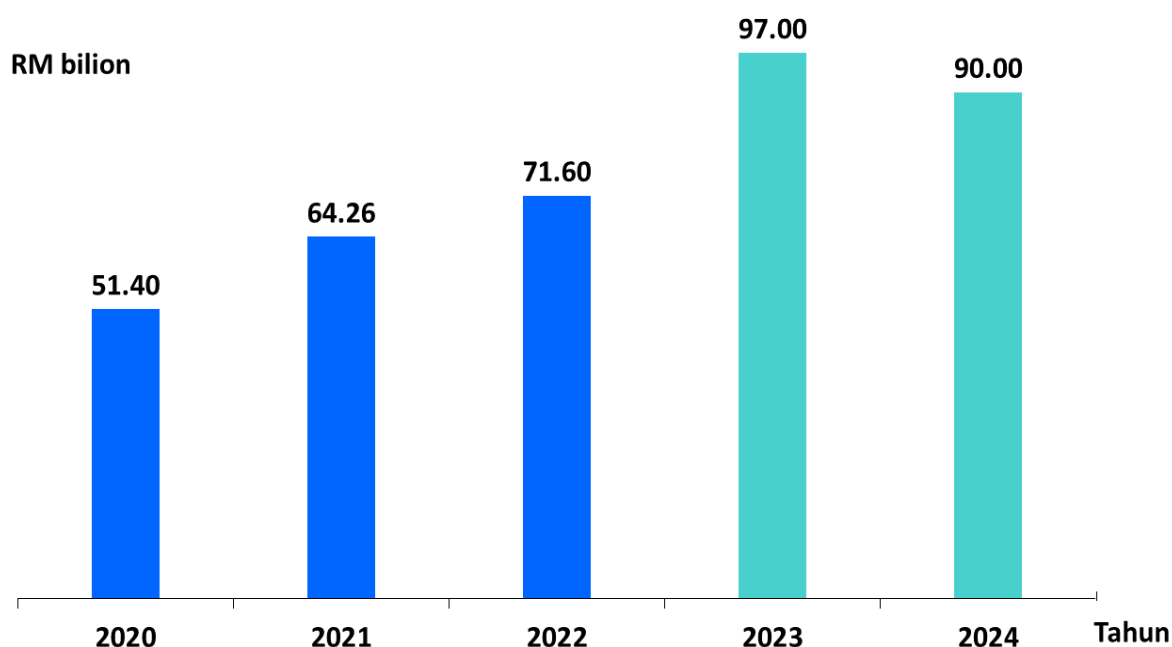
Komitmen Jaminan dan Liabiliti Kerajaan

Daripada keseluruhan Anggaran Perbelanjaan Mengurus dan Pembangunan berjumlah RM395.80 bilion, sebanyak RM24.79 bilion diperuntukkan bagi membiayai komitmen jaminan dan liabiliti Kerajaan yang merangkumi bayaran *Public Private Partnership*-Unit Kerjasama Awam Swasta (PPP-UKAS) dan bayaran pinjaman yang dijamin oleh Kerajaan.

Arah Aliran Perbelanjaan Pembangunan 2020-2024

Arah aliran Perbelanjaan Pembangunan bagi tempoh 2020-2024 meningkat berdasarkan kepada trend pelaksanaan projek/program bagi tahun 2020-2024 seperti di **Carta 18**.

Carta 18 : Arah Aliran Perbelanjaan Pembangunan 2020-2024

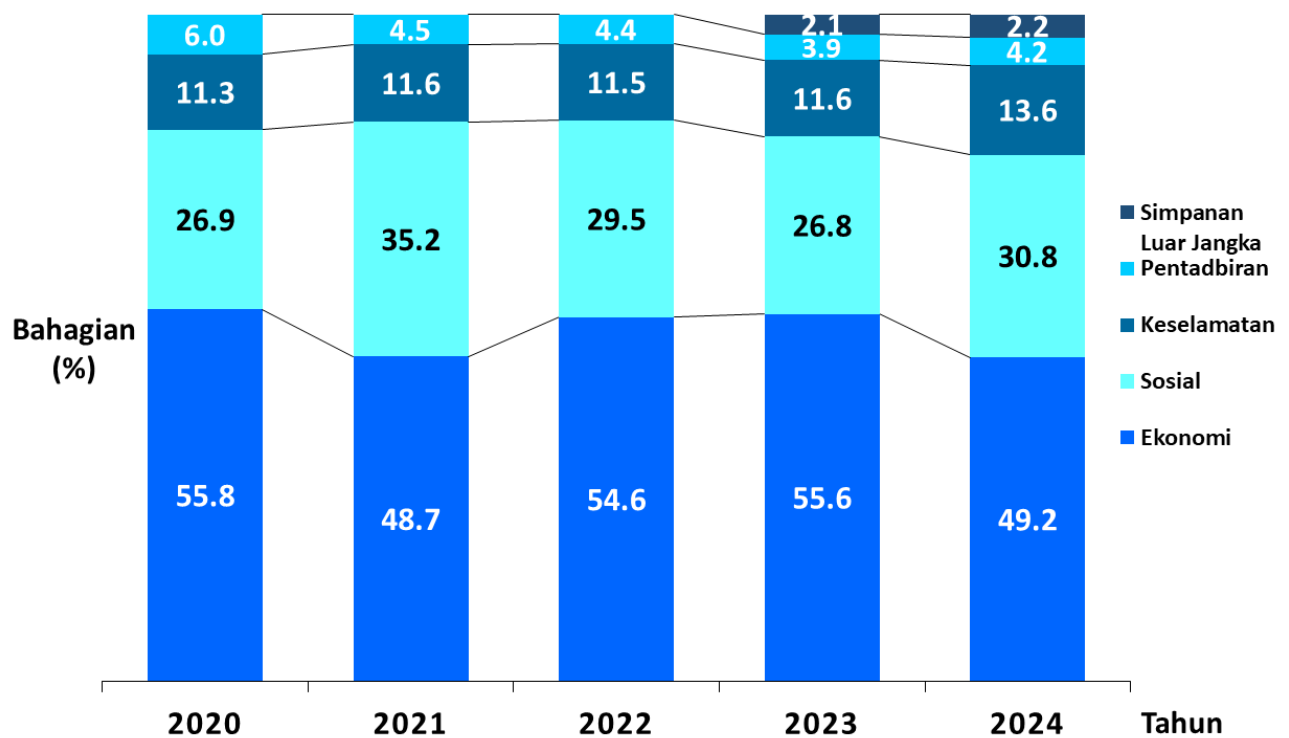


Nota: 2020-2022 adalah merujuk kepada perbelanjaan sebenar manakala 2023-2024 merujuk kepada peruntukan asal

Perbelanjaan Pembangunan 2020-2024 Mengikut Sektor

Perbelanjaan Pembangunan dibahagikan kepada Sektor Pentadbiran, Ekonomi, Sosial dan Keselamatan serta Simpanan Luar Jangka. Bagi tempoh 2020-2024, perbelanjaan yang terbesar diagihkan kepada dua sektor iaitu Sektor Ekonomi dan Sektor Sosial. Kerajaan sentiasa memberi keutamaan memperkukuh momentum pemulihan ekonomi, memperkukuh agenda pembangunan mampan serta mewujudkan perlindungan sosial yang lebih baik.

Carta 19 : Peratus Perbelanjaan Pembangunan Tahun 2020-2024 Mengikut Sektor



Nota: 2020-2022 adalah merujuk kepada perbelanjaan sebenar manakala 2023-2024 merujuk kepada peruntukan asal

Pemetaan Perbelanjaan Kerajaan Persekutuan kepada Matlamat Pembangunan Mampan (*Sustainable Development Goals - SDG*)

Dalam memastikan proses pelaksanaan SDG dilaksanakan dengan jayanya, Kerajaan meneruskan pemetaan peruntukan Belanjawan 2024 mengikut SDG. Hal ini bertepatan dengan hasrat Kerajaan untuk memantau pencapaian dan mengenal pasti jurang pembiayaan mengikut SDG selain membantu pencapaian kemajuan Malaysia dalam Agenda Pembangunan Mampan 2030. Merujuk kepada **Jadual 1**, hampir keseluruhan SDG menerima peningkatan peruntukan pada tahun 2024.

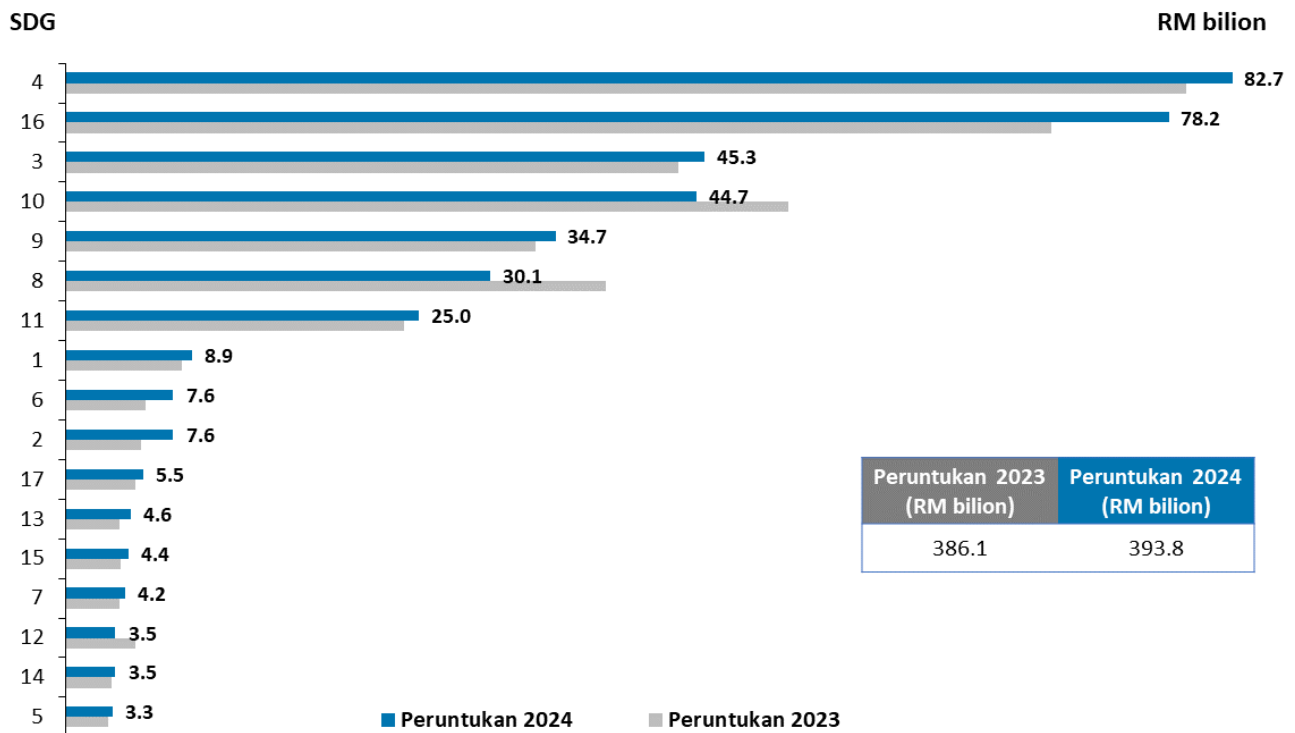
Jadual 1 : Agihan Anggaran Perbelanjaan Mengurus dan Pembangunan Mengikut SDG

SDG		2023	2024		
		Peruntukan Asal (RM bilion)	Syor (RM bilion)	Bahagian (%)	Perubahan (%)
Matlamat 1	Tiada Kemiskinan	8.2	8.9	2.3	8.5
Matlamat 2	Kebuluran Sifar	5.3	7.6	1.9	43.4
Matlamat 3	Kesihatan dan Kesejahteraan yang Baik	43.4	45.3	11.5	4.4
Matlamat 4	Pendidikan Berkualiti	79.4	82.7	21.0	4.2
Matlamat 5	Kesaksamaan Gender	3.0	3.3	0.8	10.0
Matlamat 6	Air Bersih dan Sanitasi	5.6	7.6	1.9	35.7
Matlamat 7	Tenaga Mampu Bayar dan Bersih	3.8	4.2	1.1	10.5
Matlamat 8	Kerja Wajar dan Pertumbuhan Ekonomi	38.3	30.1	7.6	(21.4)
Matlamat 9	Industri, Inovasi dan Infrastruktur	33.3	34.7	8.8	4.2
Matlamat 10	Pengurangan dan Ketidaksamarataan	51.2	44.7	11.3	(12.7)
Matlamat 11	Bandar dan Komuniti Mampan	24.0	25.0	6.4	4.2
Matlamat 12	Penggunaan dan Pengeluaran Bertanggungjawab	4.9	3.5	0.9	(28.6)
Matlamat 13	Tindakan Iklim	3.8	4.6	1.2	21.1
Matlamat 14	Hidupan Dalam Air	3.2	3.5	0.9	9.4
Matlamat 15	Hidupan di Daratan	3.9	4.4	1.1	12.8
Matlamat 16	Keselamatan, Keadilan dan Keutuhan Institusi	69.9	78.2	19.9	11.9
Matlamat 17	Kerjasama Demi Matlamat	4.9	5.5	1.4	12.2
JUMLAH KESELURUHAN		386.1	393.8	100.0	2.0

Berdasarkan **Carta 20** pula, agihan terbesar bagi Peruntukan Anggaran Perbelanjaan Mengurus dan Pembangunan bagi tahun 2024 mengikut pemetaan SDG adalah kepada SDG 4 (Pendidikan Berkualiti) sebanyak 21% daripada keseluruhan peruntukan, diikuti dengan SDG 16 (Keselamatan, Keadilan dan Keutuhan Institusi) sebanyak 19.9% dan SDG 3 (Kesihatan dan Kesejahteraan yang Baik) sebanyak 11.5%. Peruntukan yang tinggi bagi ketiga-tiga SDG ini lebih tertumpu kepada menyediakan sistem pendidikan yang berkualiti bagi memastikan pembelajaran yang berkesan dengan menyediakan kemahiran dan pengetahuan agar dapat memenuhi aspirasi negara untuk menghasilkan peningkatan daripada segi sosial, ekonomi dan kesihatan seluruh rakyat. Oleh yang demikian, Kerajaan sentiasa memberi tumpuan untuk mewujudkan

kemudahan asas pembelajaran di setiap peringkat pendidikan sama ada sekolah rendah, menengah ataupun universiti. Selain itu, Kerajaan turut mengutamakan kemampuan sistem kesihatan bagi menjamin kesejahteraan rakyat yang hakiki dengan penekanan kepada menaiktaraf fasiliti-fasiliti kesihatan di seluruh negara.

Carta 20 : Agihan Anggaran Peruntukan 2023 dan 2024 Mengikut SDG



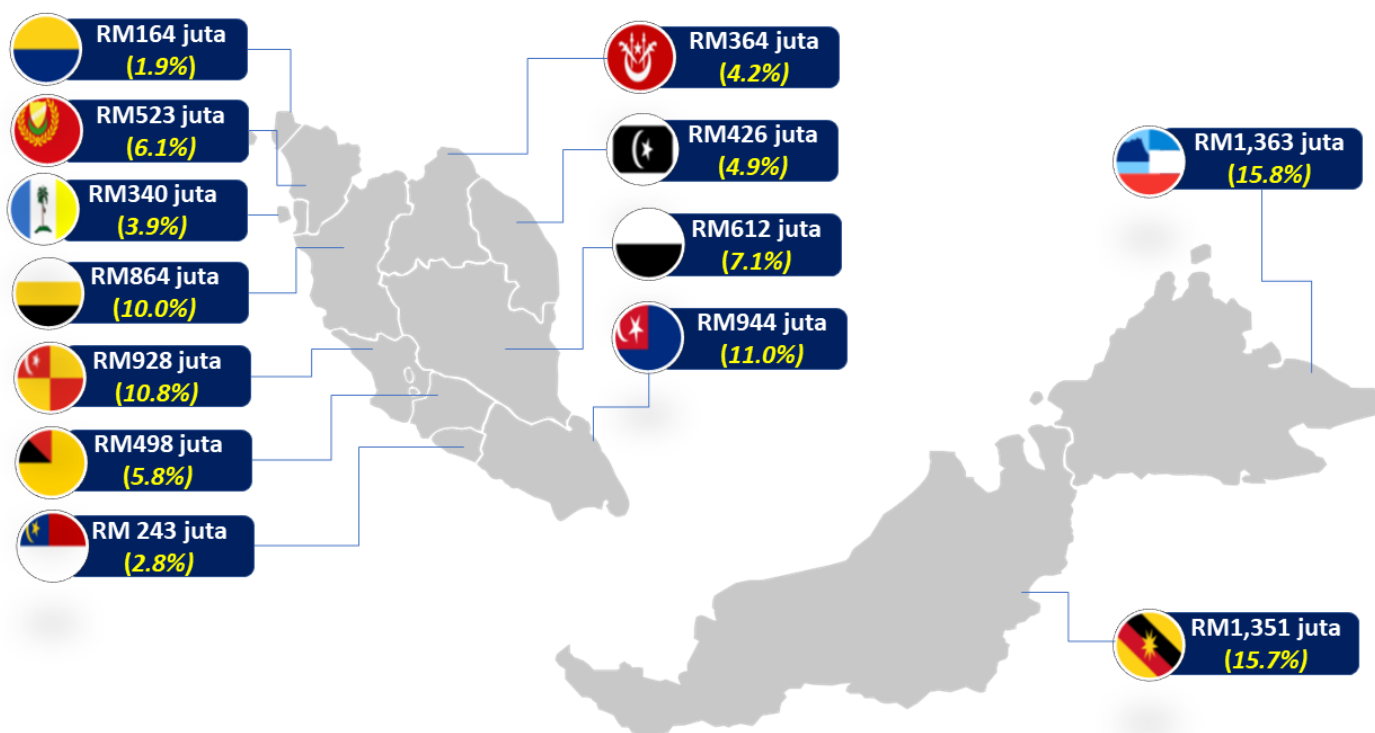
Nota: Tidak termasuk Simpanan Luar Jangka berjumlah RM2.0 bilion

Sepertimana komitmen Kerajaan dalam meningkatkan kecekapan tadbir urus serta tatakelola yang baik, Kerajaan akan menstruktur semula ekonomi negara berlandaskan kepada tiga keutamaan strategik iaitu membasmi kemiskinan, penyusunan semula ekonomi dan memulih serta menjana ekonomi berteraskan konsep Malaysia Madani.

Anggaran Peruntukan Pemberian Kerajaan Persekutuan Kepada Kerajaan Negeri Tahun 2024

Pemberian dan bantuan kewangan Kerajaan Persekutuan kepada Kerajaan Negeri disediakan di bawah Anggaran Perbelanjaan Mengurus yang merangkumi 13 jenis pemberian dan bantuan yang dianggarkan berjumlah RM8.62 bilion bagi tahun 2024, meningkat sebanyak 3.1% berbanding tahun 2023 (RM8.36 bilion).

Carta 21 : Agihan Anggaran Pemberian Kerajaan Persekutuan Kepada Kerajaan Negeri Tahun 2024



(Muka surat ini dibiarkan kosong)

**RINGKASAN
PERBELANJAAN SEBENAR
DAN ANGGARAN
PERBELANJAAN MENGURUS
DAN PEMBANGUNAN**

(Muka surat ini dibiarkan kosong)

**RINGKASAN PERBELANJAAN SEBENAR DAN ANGGARAN PERBELANJAAN MENGRUS
DAN PEMBANGUNAN**

<i>Maksud Perbelanjaan</i>	<i>Perbelanjaan Sebenarnya 2021</i>	<i>Perbelanjaan Sebenarnya 2022</i>	<i>Anggaran Asal 2023</i>	<i>Anggaran 2024</i>
	RM	RM	RM	RM
T.1 Peruntukan Diraja Bagi S.P.B. Yang di-Pertuan Agong -				
Emolumen	7,602,000	7,601,718	6,000,000	7,602,000
Perbelanjaan-perbelanjaan Lain	5,930,957	5,930,921	7,533,000	5,931,000
Jumlah ..	13,532,957	13,532,639	13,533,000	13,533,000
T.2 Elaun-elaun Diraja -				
Emolumen	1,246,090	1,246,090	1,337,000	1,337,000
Perbelanjaan-perbelanjaan Lain	0	0	0	0
Jumlah ..	1,246,090	1,246,090	1,337,000	1,337,000
T.3 Ketua Hakim Negara, Hakim Besar dan Hakim -				
Emolumen	81,933,428	84,766,361	89,694,000	89,973,000
Perbelanjaan-perbelanjaan Lain	15,815,932	23,424,616	25,306,000	30,027,000
Jumlah ..	97,749,360	108,190,977	115,000,000	120,000,000
T.4 Ketua Audit Negara -				
Emolumen	482,337	476,903	478,100	482,600
Perbelanjaan-perbelanjaan Lain	147,804	262,645	422,300	417,800
Jumlah ..	630,141	739,548	900,400	900,400
T.5 Yang di-Pertua Dewan Rakyat -				
Emolumen	1,054,287	497,696	564,000	564,000
Perbelanjaan-perbelanjaan Lain	390,970	0	0	0
Jumlah ..	1,445,257	497,696	564,000	564,000
T.6 Yang di-Pertua Dewan Negara -				
Emolumen	1,014,585	503,612	504,000	504,000
Perbelanjaan-perbelanjaan Lain	240,350	0	0	0
Jumlah ..	1,254,935	503,612	504,000	504,000
T.7 Suruhanjaya Pilihan Raya -				
Emolumen	2,250,084	2,214,593	2,250,100	2,245,100
Perbelanjaan-perbelanjaan Lain	0	235,006	215,200	378,800
Jumlah ..	2,250,084	2,449,599	2,465,300	2,623,900
T.8 Suruhanjaya Perkhidmatan Kehakiman dan Perundangan -				
Emolumen	0	0	0	0
Perbelanjaan-perbelanjaan Lain	10,100	8,600	11,600	11,600
Jumlah ..	10,100	8,600	11,600	11,600
T.9 Suruhanjaya Perkhidmatan Awam -				
Emolumen	4,262,119	4,095,642	4,279,900	4,505,900
Perbelanjaan-perbelanjaan Lain	403,422	1,832,122	2,011,700	1,785,700
Jumlah ..	4,665,541	5,927,764	6,291,600	6,291,600

**RINGKASAN PERBELANJAAN SEBENAR DAN ANGGARAN PERBELANJAAN MENGRUS
DAN PEMBANGUNAN**

<i>Maksud Perbelanjaan</i>	<i>Perbelanjaan Sebenar 2021</i>	<i>Perbelanjaan Sebenar 2022</i>	<i>Anggaran Asal 2023</i>	<i>Anggaran 2024</i>
	RM	RM	RM	RM
T.10 Suruhanjaya Perkhidmatan Pendidikan -				
Emolumen	3,931,651	4,016,003	4,070,900	4,059,400
Perbelanjaan-perbelanjaan Lain	611,119	1,187,328	1,183,600	1,186,100
Jumlah ..	4,542,770	5,203,331	5,254,500	5,245,500
T.11 Suruhanjaya Pasukan Polis -				
Emolumen	1,299,403	1,424,733	1,518,900	1,518,800
Perbelanjaan-perbelanjaan Lain	238,029	222,161	613,300	483,300
Jumlah ..	1,537,432	1,646,894	2,132,200	2,002,100
T.12 Perbendaharaan -				
Emolumen	0	0	0	0
Perbelanjaan-perbelanjaan Lain	6,215,534,121	6,755,254,015	6,644,653,100	7,292,722,600
Jumlah ..	6,215,534,121	6,755,254,015	6,644,653,100	7,292,722,600
T.13 Perbelanjaan Kerana Hutang Negara -				
Emolumen	0	0	0	0
Perbelanjaan-perbelanjaan Lain	38,069,066,870	41,268,936,922	46,100,000,000	49,800,000,000
Jumlah ..	38,069,066,870	41,268,936,922	46,100,000,000	49,800,000,000
T.14 Pencen, Elaun Bersara dan Ganjaran -				
Emolumen	0	0	0	0
Perbelanjaan-perbelanjaan Lain	28,037,451,484	30,260,472,195	30,500,000,000	32,000,000,000
Jumlah ..	28,037,451,484	30,260,472,195	30,500,000,000	32,000,000,000
Ringkasan Maksud Tanggungan				
Emolumen	105,075,984	106,843,351	110,696,900	112,791,800
Perbelanjaan-perbelanjaan Lain	72,345,841,158	78,317,766,531	83,281,949,800	89,132,943,900
Jumlah Maksud Tanggungan	72,450,917,142	78,424,609,882	83,392,646,700	89,245,735,700

**RINGKASAN PERBELANJAAN SEBENAR DAN ANGGARAN PERBELANJAAN MENGRUS
DAN PEMBANGUNAN**

<i>Maksud Perbelanjaan</i>	<i>Perbelanjaan Sebenarnya 2021</i>	<i>Perbelanjaan Sebenarnya 2022</i>	<i>Anggaran Asal 2023</i>	<i>Anggaran 2024</i>
	RM	RM	RM	RM
B.1				
Parlimen Malaysia - Mengurus	133,721,052	129,817,806	166,731,200	167,800,200
Emolumen	94,558,797	85,594,140	99,195,700	104,149,400
Perbelanjaan-perbelanjaan Lain	39,162,255	44,223,666	67,535,500	63,650,800
Jumlah ..	133,721,052	129,817,806	166,731,200	167,800,200
B.2				
Pejabat Penyimpan Mohor Besar Raja-Raja - Mengurus	1,950,307	2,212,056	3,604,700	3,604,700
Emolumen	1,067,114	1,090,231	1,133,400	1,266,000
Perbelanjaan-perbelanjaan Lain	883,193	1,121,825	2,471,300	2,338,700
Jumlah ..	1,950,307	2,212,056	3,604,700	3,604,700
B.3				
Jabatan Audit Negara - Mengurus	142,060,485	151,537,543	160,837,500	166,701,600
Emolumen	114,979,241	117,171,476	122,939,900	125,722,500
Perbelanjaan-perbelanjaan Lain	27,081,244	34,366,067	37,897,600	40,979,100
Jumlah ..	142,060,485	151,537,543	160,837,500	166,701,600
B.4				
Suruhanjaya Pilihan Raya - Mengurus	267,720,359	267,421,527	65,543,300	64,333,500
Emolumen	38,738,325	43,231,126	40,230,500	41,936,600
Perbelanjaan-perbelanjaan Lain	228,982,034	224,190,401	25,312,800	22,396,900
Jumlah ..	267,720,359	267,421,527	65,543,300	64,333,500
B.5				
Suruhanjaya Perkhidmatan Awam - Mengurus	34,077,757	39,145,703	42,380,200	45,076,500
Emolumen	23,761,028	24,502,033	25,311,600	26,568,200
Perbelanjaan-perbelanjaan Lain	10,316,729	14,643,670	17,068,600	18,508,300
Jumlah ..	34,077,757	39,145,703	42,380,200	45,076,500
JABATAN PERDANA MENTERI				
B.6				
Jabatan Perdana Menteri - Mengurus	4,110,051,455	4,469,844,057	4,333,910,300	4,964,571,000
Emolumen	1,272,855,001	1,318,326,735	1,170,470,900	1,224,506,500
Perbelanjaan-perbelanjaan Lain	2,837,196,454	3,151,517,322	3,163,439,400	3,740,064,500
P.6				
Pembangunan	5,890,200,634	6,189,564,488	7,488,334,100	7,085,882,300
Cara Langsung	5,888,580,609	5,966,137,217	7,428,334,100	7,025,882,300
Pinjaman	1,620,025	223,427,271	60,000,000	60,000,000
Jumlah Jabatan Perdana Menteri	10,000,252,089	10,659,408,545	11,822,244,400	12,050,453,300
JABATAN PERKHIDMATAN AWAM				
B.7				
Jabatan Perkhidmatan Awam - Mengurus	905,925,532	466,501,068	471,501,600	479,500,000
Emolumen	242,327,556	244,889,522	263,577,000	265,435,000
Perbelanjaan-perbelanjaan Lain	663,597,976	221,611,546	207,924,600	214,065,000

**RINGKASAN PERBELANJAAN SEBENAR DAN ANGGARAN PERBELANJAAN MENGRUS
DAN PEMBANGUNAN**

<i>Maksud Perbelanjaan</i>	<i>Perbelanjaan Sebenar 2021</i>	<i>Perbelanjaan Sebenar 2022</i>	<i>Anggaran Asal 2023</i>	<i>Anggaran 2024</i>
	RM	RM	RM	RM
P.7 Pembangunan	853,720,488	852,267,684	1,003,350,000	1,138,426,800
Cara Langsung	853,720,488	852,267,684	1,003,350,000	1,138,426,800
Jumlah Jabatan Perkhidmatan Awam	1,759,646,020	1,318,768,752	1,474,851,600	1,617,926,800
B.8 Jabatan Peguam Negara - Mengurus	164,256,314	182,181,165	198,343,100	241,567,100
Emolumen	133,564,954	139,733,974	149,102,800	155,236,600
Perbelanjaan-perbelanjaan Lain	30,691,360	42,447,191	49,240,300	86,330,500
Jumlah ..	164,256,314	182,181,165	198,343,100	241,567,100
B.9 Suruhanjaya Pencegahan Rasuah Malaysia - Mengurus	272,153,032	288,816,264	312,415,600	313,000,600
Emolumen	195,926,879	203,910,746	220,381,200	230,802,900
Perbelanjaan-perbelanjaan Lain	76,226,153	84,905,518	92,034,400	82,197,700
Jumlah ..	272,153,032	288,816,264	312,415,600	313,000,600
KEMENTERIAN KEWANGAN				
B.10 Perbendaharaan - Mengurus	4,490,366,116	5,117,203,733	4,200,000,000	4,414,561,900
Emolumen	1,132,211,807	1,183,565,647	1,131,166,500	1,199,681,400
Perbelanjaan-perbelanjaan Lain	3,358,154,309	3,933,638,086	3,068,833,500	3,214,880,500
P.10 Pembangunan	12,912,106,548	19,902,241,165	24,082,396,800	12,594,013,800
Cara Langsung	12,912,106,548	19,902,241,165	24,082,396,800	12,594,013,800
Pinjaman	0	0	0	0
Jumlah ..	17,402,472,664	25,019,444,898	28,282,396,800	17,008,575,700
B.11 Perkhidmatan Am Perbendaharaan - Mengurus	19,550,414,126	63,411,572,624	51,681,721,500	47,903,236,700
Emolumen	15,736,369	1,249,098,955	0	377,712,500
Perbelanjaan-perbelanjaan Lain	19,534,677,757	62,162,473,669	51,681,721,500	47,525,524,200
Jumlah ..	19,550,414,126	63,411,572,624	51,681,721,500	47,903,236,700
B.12 Peruntukan Kepada Kumpulan Wang Terkanun - Mengurus	4,724,034,117	3,620,878,105	1,443,074,500	1,660,700,400
Perbelanjaan-perbelanjaan Lain	4,724,034,117	3,620,878,105	1,443,074,500	1,660,700,400
Jumlah ..	4,724,034,117	3,620,878,105	1,443,074,500	1,660,700,400
Mengurus	28,764,814,359	72,149,654,462	57,324,796,000	53,978,499,000
Emolumen	1,147,948,176	2,432,664,602	1,131,166,500	1,577,393,900
Perbelanjaan-perbelanjaan Lain	27,616,866,183	69,716,989,860	56,193,629,500	52,401,105,100
Pembangunan	12,912,106,548	19,902,241,165	24,082,396,800	12,594,013,800
Cara Langsung	12,912,106,548	19,902,241,165	24,082,396,800	12,594,013,800
Pinjaman	0	0	0	0
Jumlah Kementerian Kewangan	41,676,920,907	92,051,895,627	81,407,192,800	66,572,512,800

**RINGKASAN PERBELANJAAN SEBENAR DAN ANGGARAN PERBELANJAAN MENGRUS
DAN PEMBANGUNAN**

<i>Maksud Perbelanjaan</i>	<i>Perbelanjaan Sebenar 2021</i>	<i>Perbelanjaan Sebenar 2022</i>	<i>Anggaran Asal 2023</i>	<i>Anggaran 2024</i>
	RM	RM	RM	RM
KEMENTERIAN LUAR NEGERI				
B.13 Kementerian Luar Negeri - Mengurus	660,490,312	739,912,054	809,613,800	916,848,600
Emolumen	345,932,468	357,238,517	402,830,200	424,171,000
Perbelanjaan-perbelanjaan Lain	314,557,844	382,673,537	406,783,600	492,677,600
P.13 Pembangunan	44,358,008	64,352,714	161,520,300	209,750,300
Cara Langsung	44,358,008	64,352,714	161,520,300	209,750,300
Jumlah Kementerian Luar Negeri	704,848,320	804,264,768	971,134,100	1,126,598,900
KEMENTERIAN PERPADUAN NEGARA				
B.14 Kementerian Perpaduan Negara - Mengurus	319,326,612	353,625,908	541,595,300	547,590,900
Emolumen	121,797,178	124,213,283	197,954,200	201,245,000
Perbelanjaan-perbelanjaan Lain	197,529,434	229,412,625	343,641,100	346,345,900
P.14 Pembangunan	68,844,635	140,506,818	29,746,200	88,231,000
Cara Langsung	68,844,635	140,506,818	29,746,200	88,231,000
Jumlah Kementerian Perpaduan Negara	388,171,247	494,132,726	571,341,500	635,821,900
KEMENTERIAN EKONOMI*				
B.15 Kementerian Ekonomi - Mengurus	0	0	535,476,300	551,686,500
Emolumen	0	0	202,105,600	206,593,000
Perbelanjaan-perbelanjaan Lain	0	0	333,370,700	345,093,500
P.15 Pembangunan	0	0	4,200,854,700	2,959,298,300
Cara Langsung	0	0	4,040,854,700	2,936,124,300
Pinjaman	0	0	160,000,000	23,174,000
Jumlah Kementerian Ekonomi	0	0	4,736,331,000	3,510,984,800
KEMENTERIAN PERLADANGAN DAN KOMODITI				
B.20 Kementerian Perladangan dan Komoditi - Mengurus	333,707,518	225,036,867	397,000,000	428,310,200
Emolumen	22,705,431	23,750,722	25,065,100	27,700,000
Perbelanjaan-perbelanjaan Lain	311,002,087	201,286,145	371,934,900	400,610,200
P.20 Pembangunan	203,375,027	138,478,279	274,697,000	304,396,900
Cara Langsung	153,375,027	138,478,279	224,697,000	254,396,900
Pinjaman	50,000,000	0	50,000,000	50,000,000
Jumlah Kementerian Perladangan dan Komoditi	537,082,545	363,515,146	671,697,000	732,707,100

* B/P.15 - Kementerian Ekonomi diwujudkan pada tahun 2023.

**RINGKASAN PERBELANJAAN SEBENAR DAN ANGGARAN PERBELANJAAN MENGRUS
DAN PEMBANGUNAN**

Maksud Perbelanjaan	Perbelanjaan	Perbelanjaan	Anggaran	Anggaran
	Sebenar 2021	Sebenar 2022	Asal 2023	2024
	RM	RM	RM	RM
KEMENTERIAN PERTANIAN DAN KETERJAMINAN MAKANAN				
B.21 Kementerian Pertanian dan Keterjaminan Makanan - Mengurus	3,247,104,357	3,305,957,590	3,775,105,000	4,416,168,800
Emolumen	471,562,358	486,529,314	499,282,100	511,692,400
Perbelanjaan-perbelanjaan Lain	2,775,541,999	2,819,428,276	3,275,822,900	3,904,476,400
P.21 Pembangunan	1,322,157,180	1,324,016,283	1,619,107,300	1,754,514,300
Cara Langsung	1,262,157,180	1,124,016,283	1,455,107,300	1,694,514,300
Pinjaman	60,000,000	200,000,000	164,000,000	60,000,000
Jumlah Kementerian Pertanian dan Keterjaminan Makanan	4,569,261,537	4,629,973,873	5,394,212,300	6,170,683,100
KEMENTERIAN KEMAJUAN DESA DAN WILAYAH				
B.22 Kementerian Kemajuan Desa dan Wilayah - Mengurus	2,931,687,990	3,469,064,309	3,616,367,700	4,115,413,600
Emolumen	428,726,908	417,996,996	457,989,400	443,571,700
Perbelanjaan-perbelanjaan Lain	2,502,961,082	3,051,067,313	3,158,378,300	3,671,841,900
P.22 Pembangunan	5,305,459,327	6,920,397,903	7,424,419,200	7,439,174,800
Cara Langsung	4,896,525,077	6,618,769,778	7,366,019,200	7,372,144,800
Pinjaman	408,934,250	301,628,125	58,400,000	67,030,000
Jumlah Kementerian Kemajuan Desa dan Wilayah	8,237,147,317	10,389,462,212	11,040,786,900	11,554,588,400
KEMENTERIAN SUMBER ASLI, ALAM SEKITAR DAN PERUBAHAN IKLIM				
B.23 Kementerian Sumber Asli, Alam Sekitar dan Perubahan Iklim - Mengurus	1,043,916,435	1,111,897,323	1,674,694,400	1,702,499,200
Emolumen	453,087,995	470,493,811	776,074,700	800,266,000
Perbelanjaan-perbelanjaan Lain	590,828,440	641,403,512	898,619,700	902,233,200
P.23 Pembangunan	530,108,242	516,415,993	4,864,765,400	5,430,491,100
Cara Langsung	530,108,242	516,415,993	4,093,127,700	4,697,749,100
Pinjaman	0	0	771,637,700	732,742,000
Jumlah Kementerian Sumber Asli, Alam Sekitar dan Perubahan Iklim	1,574,024,677	1,628,313,316	6,539,459,800	7,132,990,300
KEMENTERIAN PELABURAN, PERDAGANGAN DAN INDUSTRI				
B.24 Kementerian Pelaburan, Perdagangan dan Industri - Mengurus	561,835,164	550,445,385	625,096,500	640,811,600
Emolumen	71,593,854	73,757,722	84,921,900	89,228,700
Perbelanjaan-perbelanjaan Lain	490,241,310	476,687,663	540,174,600	551,582,900
P.24 Pembangunan	536,669,753	626,723,755	960,450,000	1,310,902,500
Cara Langsung	517,530,566	601,256,522	938,950,000	1,293,902,500
Pinjaman	19,139,187	25,467,233	21,500,000	17,000,000
Jumlah Kementerian Pelaburan, Perdagangan dan Industri	1,098,504,917	1,177,169,140	1,585,546,500	1,951,714,100

**RINGKASAN PERBELANJAAN SEBENAR DAN ANGGARAN PERBELANJAAN MENGRUS
DAN PEMBANGUNAN**

<i>Maksud Perbelanjaan</i>	<i>Perbelanjaan Sebenar 2021</i>	<i>Perbelanjaan Sebenar 2022</i>	<i>Anggaran Asal 2023</i>	<i>Anggaran 2024</i>
	RM	RM	RM	RM
KEMENTERIAN PERDAGANGAN DALAM NEGERI DAN KOS SARA HIDUP				
B.25	Kementerian Perdagangan Dalam Negeri dan Kos Sara Hidup - Mengurus			
	1,624,248,682	3,152,820,226	1,191,811,400	1,813,000,000
Emolumen	196,213,371	202,699,996	201,381,300	224,675,800
Perbelanjaan-perbelanjaan Lain	1,428,035,311	2,950,120,230	990,430,100	1,588,324,200
P.25	Pembangunan			
Cara Langsung	44,220,409	58,457,328	60,800,000	67,011,000
Pinjaman	0	0	0	0
	1,668,469,091	3,211,277,554	1,252,611,400	1,880,011,000
Jumlah Kementerian Perdagangan Dalam Negeri dan Kos Sara Hidup				
KEMENTERIAN PEMBANGUNAN USAHAWAN DAN KOPERASI				
B.26	Kementerian Pembangunan Usahawan dan Koperasi - Mengurus			
	187,598,353	193,970,217	212,141,400	231,771,500
Emolumen	39,784,138	41,790,949	42,506,500	45,088,200
Perbelanjaan-perbelanjaan Lain	147,814,215	152,179,268	169,634,900	186,683,300
P.26	Pembangunan			
Cara Langsung	333,544,079	355,629,419	520,210,400	547,007,000
Pinjaman	0	0	0	0
	521,142,432	549,599,636	732,351,800	778,778,500
Jumlah Kementerian Pembangunan Usahawan dan Koperasi				
KEMENTERIAN KERJA RAYA				
B.27	Kementerian Kerja Raya - Mengurus			
	866,482,739	820,449,684	865,271,900	949,372,700
Emolumen	594,493,438	613,442,114	617,451,400	640,763,900
Perbelanjaan-perbelanjaan Lain	271,989,301	207,007,570	247,820,500	308,608,800
P.27	Pembangunan			
Cara Langsung	4,787,529,248	5,329,457,925	7,573,788,300	8,561,817,900
Pinjaman	4,676,529,248	4,879,457,925	7,473,788,300	8,561,817,900
	111,000,000	450,000,000	100,000,000	0
	5,654,011,987	6,149,907,609	8,439,060,200	9,511,190,600
Jumlah Kementerian Kerja Raya				
KEMENTERIAN PENGANGKUTAN				
B.28	Kementerian Pengangkutan - Mengurus			
	1,426,910,776	1,474,182,463	1,544,627,300	1,642,026,100
Emolumen	523,778,462	537,008,776	557,949,300	594,183,800
Perbelanjaan-perbelanjaan Lain	903,132,314	937,173,687	986,678,000	1,047,842,300
P.28	Pembangunan			
Cara Langsung	3,294,207,440	2,203,545,683	4,537,356,800	4,645,604,800
Pinjaman	0	0	0	0
	4,721,118,216	3,677,728,146	6,081,984,100	6,287,630,900
Jumlah Kementerian Pengangkutan				

**RINGKASAN PERBELANJAAN SEBENAR DAN ANGGARAN PERBELANJAAN MENGRUS
DAN PEMBANGUNAN**

<i>Maksud Perbelanjaan</i>	<i>Perbelanjaan Sebenar 2021</i>	<i>Perbelanjaan Sebenar 2022</i>	<i>Anggaran Asal 2023</i>	<i>Anggaran 2024</i>
	RM	RM	RM	RM
KEMENTERIAN SAINS, TEKNOLOGI DAN INOVASI				
B.30 Kementerian Sains, Teknologi dan Inovasi - Mengurus	510,193,880	520,275,109	673,501,200	705,625,500
Emolumen	192,215,049	185,926,875	227,343,500	234,234,100
Perbelanjaan-perbelanjaan Lain	317,978,831	334,348,234	446,157,700	471,391,400
P.30 Pembangunan	377,353,656	311,079,169	440,747,800	535,882,800
Cara Langsung	377,353,656	311,079,169	440,747,800	535,882,800
Pinjaman	0	0	0	0
Jumlah Kementerian Sains, Teknologi dan Inovasi	887,547,536	831,354,278	1,114,249,000	1,241,508,300
KEMENTERIAN PELANCONGAN, SENI DAN BUDAYA				
B.31 Kementerian Pelancongan, Seni dan Budaya - Mengurus	652,312,889	923,694,380	837,175,600	933,539,300
Emolumen	159,581,411	164,834,703	90,471,400	95,110,700
Perbelanjaan-perbelanjaan Lain	492,731,478	758,859,677	746,704,200	838,428,600
P.31 Pembangunan	102,229,770	91,821,270	134,081,100	150,022,800
Cara Langsung	102,229,770	91,821,270	134,081,100	150,022,800
Pinjaman	0	0	0	0
Jumlah Kementerian Pelancongan, Seni dan Budaya	754,542,659	1,015,515,650	971,256,700	1,083,562,100
KEMENTERIAN WILAYAH PERSEKUTUAN*				
B.32 Kementerian Wilayah Persekutuan* - Mengurus	243,784,051	249,842,895	0	0
Emolumen	35,888,282	37,292,276	0	0
Perbelanjaan-perbelanjaan Lain	207,895,769	212,550,619	0	0
P.32 Pembangunan	404,277,602	319,165,081	0	0
Cara Langsung	404,277,602	319,165,081	0	0
Pinjaman	0	0	0	0
Jumlah Kementerian Wilayah Persekutuan	648,061,653	569,007,976	0	0
KEMENTERIAN ALAM SEKITAR DAN AIR**				
B.33 Kementerian Alam Sekitar dan Air** - Mengurus	546,967,589	564,904,143	0	0
Emolumen	278,028,724	286,220,531	0	0
Perbelanjaan-perbelanjaan Lain	268,938,865	278,683,612	0	0
P.33 Pembangunan	2,240,728,040	2,863,320,477	0	0
Cara Langsung	1,909,977,543	2,418,059,801	0	0
Pinjaman	330,750,497	445,260,676	0	0
Jumlah Kementerian Alam Sekitar dan Air	2,787,695,629	3,428,224,620	0	0

* Kementerian Wilayah Persekutuan dibubar dan dipindahkan kepada Jabatan Perdana Menteri pada tahun 2023.

** Kementerian Alam Sekitar dan Air dibubar dan dipindahkan kepada Kementerian Sumber Asli, Alam Sekitar dan Perubahan Iklim pada tahun 2023.

**RINGKASAN PERBELANJAAN SEBENAR DAN ANGGARAN PERBELANJAAN MENGRUS
DAN PEMBANGUNAN**

<i>Maksud Perbelanjaan</i>	<i>Perbelanjaan Sebenar 2021</i>	<i>Perbelanjaan Sebenar 2022</i>	<i>Anggaran Asal 2023</i>	<i>Anggaran 2024</i>
	RM	RM	RM	RM
B.40 Suruhanjaya Perkhidmatan Pendidikan - Mengurus	16,601,630	18,006,437	21,142,400	22,023,900
Emolumen	12,717,845	12,890,331	13,088,100	14,256,300
Perbelanjaan-perbelanjaan Lain	3,883,785	5,116,106	8,054,300	7,767,600
Jumlah Suruhanjaya Perkhidmatan Pendidikan	16,601,630	18,006,437	21,142,400	22,023,900
KEMENTERIAN KESIHATAN				
B.42 Kementerian Kesihatan - Mengurus	24,650,345,113	28,705,509,220	31,500,000,000	35,150,181,800
Emolumen	18,042,216,133	17,405,555,693	19,725,512,300	21,753,736,300
Perbelanjaan-perbelanjaan Lain	6,608,128,980	11,299,953,527	11,774,487,700	13,396,445,500
P.42 Pembangunan Cara Langsung	8,597,548,827	4,336,611,301	4,827,355,900	6,067,634,700
	8,597,548,827	4,336,611,301	4,827,355,900	6,067,634,700
Jumlah Kementerian Kesihatan	33,247,893,940	33,042,120,521	36,327,355,900	41,217,816,500
KEMENTERIAN PEMBANGUNAN KERAJAAN TEMPATAN				
B.43 Kementerian Pembangunan Kerajaan Tempatan - Mengurus	1,742,678,864	1,764,119,741	1,774,905,500	1,868,236,300
Emolumen	839,399,948	866,658,630	885,372,300	908,294,700
Perbelanjaan-perbelanjaan Lain	903,278,916	897,461,111	889,533,200	959,941,600
P.43 Pembangunan Cara Langsung	2,951,295,211	3,235,586,935	3,558,827,300	3,778,802,300
	2,951,295,211	3,235,586,935	3,558,827,300	3,778,802,300
Pinjaman	0	0	0	0
Jumlah Kementerian Pembangunan Kerajaan Tempatan	4,693,974,075	4,999,706,676	5,333,732,800	5,647,038,600
KEMENTERIAN BELIA DAN SUKAN				
B.45 Kementerian Belia dan Sukan - Mengurus	500,714,132	603,298,756	621,098,300	632,722,100
Emolumen	211,030,744	217,552,885	221,995,800	229,477,200
Perbelanjaan-perbelanjaan Lain	289,683,388	385,745,871	399,102,500	403,244,900
P.45 Pembangunan Cara Langsung	230,303,499	264,515,934	423,401,200	491,833,500
	230,303,499	264,515,934	423,401,200	491,833,500
Jumlah Kementerian Belia dan Sukan	731,017,631	867,814,690	1,044,499,500	1,124,555,600
KEMENTERIAN SUMBER MANUSIA				
B.46 Kementerian Sumber Manusia - Mengurus	750,286,149	814,796,936	845,163,900	889,552,900
Emolumen	515,903,770	527,071,438	532,200,000	552,351,200
Perbelanjaan-perbelanjaan Lain	234,382,379	287,725,498	312,963,900	337,201,700
P.46 Pembangunan Cara Langsung	279,206,386	321,051,438	512,075,400	578,026,000
	279,206,386	321,051,438	512,075,400	578,026,000
Jumlah Kementerian Sumber Manusia	1,029,492,535	1,135,848,374	1,357,239,300	1,467,578,900

**RINGKASAN PERBELANJAAN SEBENAR DAN ANGGARAN PERBELANJAAN MENGRUS
DAN PEMBANGUNAN**

<i>Maksud Perbelanjaan</i>	<i>Perbelanjaan Sebenar 2021</i>	<i>Perbelanjaan Sebenar 2022</i>	<i>Anggaran Asal 2023</i>	<i>Anggaran 2024</i>
	RM	RM	RM	RM
KEMENTERIAN KOMUNIKASI DAN DIGITAL				
B.47 Kementerian Komunikasi dan Digital - Mengurus	1,029,794,346	888,362,131	991,449,100	1,048,270,300
Emolumen	367,491,813	361,851,534	367,426,900	392,028,000
Perbelanjaan-perbelanjaan Lain	662,302,533	526,510,597	624,022,200	656,242,300
P.47 Pembangunan	629,847,488	955,111,153	1,745,917,300	1,800,976,500
Cara Langsung	629,847,488	955,111,153	1,745,917,300	1,800,976,500
Jumlah Kementerian Komunikasi dan Digital	1,659,641,834	1,843,473,284	2,737,366,400	2,849,246,800
KEMENTERIAN PEMBANGUNAN WANITA, KELUARGA DAN MASYARAKAT				
B.48 Kementerian Pembangunan Wanita, Keluarga dan Masyarakat - Mengurus	2,445,790,165	2,475,388,651	3,196,960,900	3,256,997,500
Emolumen	337,844,154	338,627,595	342,498,500	358,713,400
Perbelanjaan-perbelanjaan Lain	2,107,946,011	2,136,761,056	2,854,462,400	2,898,284,100
P.48 Pembangunan	97,574,725	125,902,923	220,187,800	265,784,800
Cara Langsung	97,574,725	125,902,923	220,187,800	265,784,800
Jumlah Kementerian Pembangunan Wanita, Keluarga dan Masyarakat	2,543,364,890	2,601,291,574	3,417,148,700	3,522,782,300
KEMENTERIAN PERTAHANAN				
B.60 Kementerian Pertahanan - Mengurus	11,053,563,023	11,409,205,703	11,414,091,900	12,678,525,900
Emolumen	7,814,688,388	7,839,067,374	8,064,928,200	8,273,006,800
Perbelanjaan-perbelanjaan Lain	3,238,874,635	3,570,138,329	3,349,163,700	4,405,519,100
P.60 Pembangunan	4,166,681,856	4,749,277,925	6,332,150,600	7,052,971,800
Cara Langsung	4,166,681,856	4,749,277,925	6,332,150,600	7,052,971,800
Jumlah Kementerian Pertahanan	15,220,244,879	16,158,483,628	17,746,242,500	19,731,497,700
KEMENTERIAN DALAM NEGERI				
B.62 Kementerian Dalam Negeri - Mengurus	12,958,185,688	13,513,283,812	13,803,000,000	13,984,821,600
Emolumen	9,763,244,908	9,935,580,690	9,864,748,900	9,960,320,500
Perbelanjaan-perbelanjaan Lain	3,194,940,780	3,577,703,122	3,938,251,100	4,024,501,100
P.62 Pembangunan	2,995,888,513	3,041,616,933	4,713,559,100	5,079,227,800
Cara Langsung	2,995,888,513	3,041,616,933	4,713,559,100	5,079,227,800
Jumlah Kementerian Dalam Negeri	15,954,074,201	16,554,900,745	18,516,559,100	19,064,049,400

**RINGKASAN PERBELANJAAN SEBENAR DAN ANGGARAN PERBELANJAAN MENGRUS
DAN PEMBANGUNAN**

Maksud Perbelanjaan	Perbelanjaan	Perbelanjaan	Anggaran	Anggaran
	Sebenar 2021	Sebenar 2022	Asal 2023	2024
	RM	RM	RM	RM
KEMENTERIAN PENDIDIKAN				
B.63 Kementerian Pendidikan - Mengurus	45,319,772,660	48,394,543,644	49,500,000,000	52,790,824,900
Emolumen	39,463,549,776	40,319,118,297	41,751,612,100	43,511,354,400
Perbelanjaan-perbelanjaan Lain	5,856,222,884	8,075,425,347	7,748,387,900	9,279,470,500
P.63 Pembangunan	2,641,332,773	3,551,037,202	5,690,794,700	5,935,634,700
Cara Langsung	2,641,332,773	3,551,037,202	5,690,794,700	5,935,634,700
Jumlah Kementerian Pendidikan	47,961,105,433	51,945,580,846	55,190,794,700	58,726,459,600
KEMENTERIAN PENDIDIKAN TINGGI				
B.64 Kementerian Pendidikan Tinggi - Mengurus	10,880,108,118	11,542,425,498	11,700,000,000	12,212,788,400
Emolumen	1,179,223,201	1,223,977,728	1,278,525,500	1,282,798,100
Perbelanjaan-perbelanjaan Lain	9,700,884,917	10,318,447,770	10,421,474,500	10,929,990,300
P.64 Pembangunan	2,415,896,391	2,785,808,248	3,599,105,300	4,126,679,500
Cara Langsung	2,415,896,391	2,785,808,248	3,599,105,300	4,126,679,500
Jumlah Kementerian Pendidikan Tinggi	13,296,004,509	14,328,233,746	15,299,105,300	16,339,467,900
Ringkasan				
Perbelanjaan Mengurus - Emolumen	85,853,502,802	87,789,106,716	90,765,441,600	95,640,670,600
Perbelanjaan-perbelanjaan Lain	147,898,552,227	206,567,653,899	198,374,558,400	208,159,329,400
Jumlah Perbelanjaan Mengurus	233,752,055,029	294,356,760,615	289,140,000,000	303,800,000,000
Perbelanjaan Pembangunan - Cara Langsung	63,275,221,796	69,928,178,121	95,614,462,300	88,990,054,000
Pinjaman	981,443,959	1,645,783,305	1,385,537,700	1,009,946,000
P.70 Simpanan Luar Jangka	0	0	2,000,000,000	2,000,000,000
Jumlah Perbelanjaan Pembangunan -	64,256,665,755	71,573,961,426	99,000,000,000	92,000,000,000
JUMLAH BESAR	298,008,720,784	365,930,722,041	388,140,000,000	395,800,000,000

(Muka surat ini dibiarkan kosong)

**ANGGARAN PERBELANJAAN
MENGURUS DAN
PEMBANGUNAN SERTA
PROGRAM PRESTASI 2024**

(Muka surat ini dibiarkan kosong)

PERBELANJAAN TANGGUNGAN

		PERBELANJAAN TANGGUNGAN	
		RM	
T.1	- PERUNTUKAN DIRAJA BAGI S.P.B. YANG DI-PERTUAN AGONG	..	13,533,000
T.2	- ELAUN-ELAUN DIRAJA	..	1,337,000
T.3	- KETUA HAKIM NEGARA, HAKIM BESAR DAN HAKIM	..	120,000,000
T.4	- KETUA AUDIT NEGARA	..	900,400
T.5	- YANG DI-PERTUA DEWAN RAKYAT	..	564,000
T.6	- YANG DI-PERTUA DEWAN NEGARA	..	504,000
T.7	- SURUHANJAYA PILIHAN RAYA	..	2,623,900
T.8	- SURUHANJAYA PERKHIDMATAN KEHAKIMAN DAN PERUNDANGAN	..	11,600
T.9	- SURUHANJAYA PERKHIDMATAN AWAM	..	6,291,600
T.10	- SURUHANJAYA PERKHIDMATAN PENDIDIKAN	..	5,245,500
T.11	- SURUHANJAYA PASUKAN POLIS	..	2,002,100
T.12	- PERBENDAHARAAN	..	7,292,722,600
T.13	- PERBELANJAAN KERANA HUTANG NEGARA	..	49,800,000,000
T.14	- PENCEN, ELAUN BERSARA DAN GANJARAN	..	32,000,000,000
JUMLAH			89,245,735,700

(Muka surat ini dibiarkan kosong)

Butiran	Program/Aktiviti	Kod (Objek Am)	Anggaran	Anggaran	Bil. Jawatan	
			2023	2024	2023	2024
			RM	RM		

**RINGKASAN ANGGARAN PERBELANJAAN
 ELAUN-ELAUN DIRAJA**

10000	Emolumen		1,337,000		1,337,000
	JUMLAH ANGGARAN PERBELANJAAN ELAUN-ELAUN DIRAJA		<u>1,337,000</u>		<u>1,337,000</u>
010000	ELAUN-ELAUN DIRAJA	<u>1,337,000</u>		<u>1,337,000</u>
		10000	1,337,000		1,337,000
	010100 Elaun-elaun Diraja	<u>1,337,000</u>		<u>1,337,000</u>
		10000	1,337,000		1,337,000
	JUMLAH ANGGARAN PERBELANJAAN MENGURUS		<u>1,337,000</u>		<u>1,337,000</u>

Akta Istana Negara (Elaun-elaun Diraja) 1982 (Akta 270).

ANGGARAN PERBELANJAAN MENGURUS BAGI TAHUN 2024 MENGIKUT OBJEK AM

<i>Kod</i> <i>(Objek Am)</i>	<i>Jenis Perbelanjaan</i>	<i>Anggaran</i> <i>Tahun</i> <i>2023</i> <i>RM</i>	<i>Anggaran</i> <i>Tahun</i> <i>2024</i> <i>RM</i>
10000	Emolumen	89,694,000	89,973,000
20000	Perkhidmatan dan Bekalan	22,249,000	25,604,000
30000	Aset	1,770,000	2,360,000
40000	Pemberian dan Kenaan Bayaran Tetap	1,287,000	2,063,000
JUMLAH ANGGARAN PERBELANJAAN KETUA HAKIM NEGARA, HAKIM BESAR DAN HAKIM		115,000,000	120,000,000

Pegawai Pengawal : KETUA SETIAUSAHA NEGARA

Butiran	Program/Aktiviti	Kod (Objek Am)	Anggaran	Anggaran	Bil. Jawatan	
			2023	2024	2023	2024
			RM	RM		
010000	MAHKAMAH PERSEKUTUAN	...	<u>13,718,100</u>	<u>18,600,000</u>		
		10000	9,554,100	9,130,000	<u>18</u>	<u>18</u>
		20000	3,190,000	6,267,000		
		30000	800,000	2,000,000		
		40000	174,000	1,203,000		
	010100 Mahkamah Persekutuan	...	<u>13,718,100</u>	<u>18,600,000</u>		
		10000	9,554,100	9,130,000	18	18
		20000	3,190,000	6,267,000		
		30000	800,000	2,000,000		
		40000	174,000	1,203,000		
020000	MAHKAMAH RAYUAN	...	<u>22,500,000</u>	<u>19,400,000</u>		
		10000	18,800,000	18,434,000	<u>34</u>	<u>34</u>
		20000	2,716,000	900,000		
		30000	470,000	0		
		40000	514,000	66,000		
	020100 Mahkamah Rayuan	...	<u>22,500,000</u>	<u>19,400,000</u>		
		10000	18,800,000	18,434,000	34	34
		20000	2,716,000	900,000		
		30000	470,000	0		
		40000	514,000	66,000		
030000	MAHKAMAH TINGGI	...	<u>78,781,900</u>	<u>82,000,000</u>		
		10000	61,339,900	62,409,000	<u>137</u>	<u>137</u>
		20000	16,343,000	18,437,000		
		30000	500,000	360,000		
		40000	599,000	794,000		
	030100 Mahkamah Tinggi	...	<u>78,781,900</u>	<u>82,000,000</u>		
		10000	61,339,900	62,409,000	137	137
		20000	16,343,000	18,437,000		
		30000	500,000	360,000		
		40000	599,000	794,000		
JUMLAH ANGGARAN PERBELANJAAN MENGURUS			<u>115,000,000</u>	<u>120,000,000</u>	<u>189</u>	<u>189</u>

Perkara 125(6) Perlembagaan Persekutuan dan Akta Saraan Hakim 1971 (Akta 45).

Butiran	Program/Aktiviti	Kod (Objek Am)	Anggaran	Anggaran	Bil. Jawatan	
			2023 RM	2024 RM	2023	2024
10000	Emolumen		478,100	482,600		
20000	Perkhidmatan dan Bekalan		285,700	417,800		
40000	Pemberian dan Kenaan Bayaran Tetap		136,600	0		
JUMLAH ANGGARAN PERBELANJAAN KETUA AUDIT NEGARA			<u>900,400</u>	<u>900,400</u>		
010000	PENTADBIRAN KORPORAT	<u>900,400</u>	<u>900,400</u>		
		10000	478,100	482,600	<u>1</u>	<u>1</u>
		20000	285,700	417,800		
		40000	136,600	0		
	010100 Pentadbiran Korporat	<u>900,400</u>	<u>900,400</u>		
		10000	478,100	482,600	1	1
		20000	285,700	417,800		
		40000	136,600	0		
JUMLAH ANGGARAN PERBELANJAAN MENGURUS			<u>900,400</u>	<u>900,400</u>	<u>1</u>	<u>1</u>

Perkara 105(4) Perlembagaan Persekutuan dan Akta Audit 1957 (Akta 62).
Perintah Audit (Pindaan Jadual Pertama) 2016.

Pegawai Pengawal : SETIAUSAHA DEWAN NEGARA

Butiran	Program/Aktiviti	Kod (Objek Am)	Anggaran		Bil. Jawatan	
			2023 RM	2024 RM	2023	2024

**RINGKASAN ANGGARAN PERBELANJAAN
YANG DI-PERTUA DEWAN NEGARA**

10000	Emolumen		504,000	504,000		
	JUMLAH ANGGARAN PERBELANJAAN YANG DI-PERTUA DEWAN NEGARA		504,000	504,000		
010000	URUSAN PARLIMEN	504,000	504,000		
		10000	504,000	504,000	<u>1</u>	<u>1</u>
	010100 Urusan Parlimen	504,000	504,000		
		10000	504,000	504,000	1	1
	JUMLAH ANGGARAN PERBELANJAAN MENGURUS		504,000	504,000	<u>1</u>	<u>1</u>

*Perkara 58 Perlembagaan Persekutuan, Akta Ahli Parlimen (Saraan) 1980 (Akta 237),
Kertas Statut 95/80 dan Kertas Statut 63/15.*

Maksud Tanggungan 7 – SURUHANJAYA PILIHAN RAYA
Pegawai Pengawal : SETIAUSAHA, SURUHANJAYA PILIHAN RAYA

T.7

Butiran	Program/Aktiviti	Kod (Objek Am)	Anggaran		Bil. Jawatan	
			2023 RM	2024 RM	2023	2024
10000	Emolumen		2,250,100	2,245,100		
20000	Perkhidmatan dan Bekalan		215,200	22,200		
40000	Pemberian dan Kenaan Bayaran Tetap		0	356,600		
JUMLAH ANGGARAN PERBELANJAAN SURUHANJAYA PILIHAN RAYA			2,465,300	2,623,900		
010000	PILIHAN RAYA	<u>2,465,300</u>	<u>2,623,900</u>		
		10000	2,250,100	2,245,100	<u>7</u>	<u>7</u>
		20000	215,200	22,200		
		40000	0	356,600		
010100	Pengurusan	<u>746,600</u>	<u>939,600</u>		
		10000	746,600	741,600	2	2
		40000	0	198,000		
010200	Operasi	<u>1,718,700</u>	<u>1,684,300</u>		
		10000	1,503,500	1,503,500	5	5
		20000	215,200	22,200		
		40000	0	158,600		
JUMLAH ANGGARAN PERBELANJAAN MENURUS			2,465,300	2,623,900	<u>7</u>	<u>7</u>

Perkara 114(5) dan (5A) Perlembagaan Persekutuan, Akta Suruhanjaya Pilihan Raya 1957 (Akta 31)
dan Peraturan-Peraturan Suruhanjaya Pilihan Raya (Pindaan Jadual) 2016.

Butiran	Program/Aktiviti	Kod (Objek Am)	Anggaran		Bil. Jawatan	
			2023 RM	2024 RM	2023	2024

**RINGKASAN ANGGARAN PERBELANJAAN
 SURUHANJAYA PERKHIDMATAN KEHAKIMAN DAN PERUNDANGAN**

20000	Perkhidmatan dan Bekalan		11,600	11,600		
	JUMLAH ANGGARAN PERBELANJAAN SURUHANJAYA PERKHIDMATAN KEHAKIMAN DAN PERUNDANGAN		11,600	11,600		
010000	PENTADBIRAN DAN KEWANGAN	11,600	11,600		
		20000	11,600	11,600	<u>9</u>	<u>9</u>
	010100 Pentadbiran dan Kewangan	11,600	11,600		
		20000	11,600	11,600	9	9
	JUMLAH ANGGARAN PERBELANJAAN MENURUS		11,600	11,600	<u>9</u>	<u>9</u>

Perkara 138(2) Perlembagaan Persekutuan dan Akta Suruhanjaya Perkhidmatan 1957 (Akta 393).

Butiran	Program/Aktiviti	Kod (Objek Am)	Anggaran	Anggaran	Bil. Jawatan	
			2023 RM	2024 RM	2023	2024
10000	Emolumen		4,279,900	4,505,900		
20000	Perkhidmatan dan Bekalan		1,689,700	1,243,700		
40000	Pemberian dan Kenaan Bayaran Tetap		322,000	542,000		
Jumlah Anggaran Perbelanjaan Suruhanjaya Perkhidmatan Awam			6,291,600	6,291,600		
010000	PENTADBIRAN DAN KEWANGAN	...	<u>1,348,600</u>	<u>1,165,000</u>		
		10000	746,600	747,100	<u>2</u>	<u>2</u>
		20000	500,000	268,900		
		40000	102,000	149,000		
010100	Pentadbiran Am dan Kewangan	...	<u>1,348,600</u>	<u>1,165,000</u>	2	2
		10000	746,600	747,100		
		20000	500,000	268,900		
		40000	102,000	149,000		
020000	PENGAMBILAN	...	<u>4,943,000</u>	<u>5,126,600</u>		
		10000	3,533,300	3,758,800	<u>30</u>	<u>30</u>
		20000	1,189,700	974,800		
		40000	220,000	393,000		
020100	Pengambilan	...	<u>4,943,000</u>	<u>5,126,600</u>	30	30
		10000	3,533,300	3,758,800		
		20000	1,189,700	974,800		
		40000	220,000	393,000		
Jumlah Anggaran Perbelanjaan Mengurus			6,291,600	6,291,600	<u>32</u>	<u>32</u>

Perkara 143(2) Perlembagaan Persekutuan dan Akta Suruhanjaya Perkhidmatan 1957 (Akta 393).

Butiran	Program/Aktiviti	Kod (Objek Am)	Anggaran		Bil. Jawatan	
			2023 RM	2024 RM	2023	2024

**RINGKASAN ANGGARAN PERBELANJAAN
 SURUHANJAYA PERKHIDMATAN PENDIDIKAN**

10000	Emolumen		4,070,900	4,059,400		
20000	Perkhidmatan dan Bekalan		1,042,100	926,600		
40000	Pemberian dan Kenaan Bayaran Tetap		141,500	259,500		
Jumlah Anggaran Perbelanjaan Suruhanjaya Perkhidmatan Pendidikan			5,254,500	5,245,500		
010000	PENGURUSAN KAKITANGAN PERKHIDMATAN PENDIDIKAN	...	<u>5,254,500</u>	<u>5,245,500</u>		
		10000	4,070,900	4,059,400	<u>13</u>	<u>13</u>
		20000	1,042,100	926,600		
		40000	141,500	259,500		
010100	Pengurusan Am dan Kewangan	...	<u>1,100,100</u>	<u>1,159,100</u>		
		10000	758,600	747,100	2	2
		20000	200,000	412,000		
		40000	141,500	0		
010200	Pengambilan	...	<u>4,154,400</u>	<u>4,086,400</u>		
		10000	3,312,300	3,312,300	11	11
		20000	842,100	514,600		
		40000	0	259,500		
Jumlah Anggaran Perbelanjaan Mengurus			5,254,500	5,245,500	<u>13</u>	<u>13</u>

*Perkara 143(2) Perlembagaan Persekutuan, Undang-undang Perkhidmatan Awam 74/75
 dan Akta Suruhanjaya Perkhidmatan 1957 (Akta 393).*

Maksud Tanggungan 11 – SURUHANJAYA PASUKAN POLIS
 Pegawai Pengawal : SETIAUSAHA, SURUHANJAYA PASUKAN POLIS

T.11

Butiran	Program/Aktiviti	Kod (Objek Am)	Anggaran	Anggaran	Bil. Jawatan	
			2023 RM	2024 RM	2023	2024
10000	Emolumen		1,518,900	1,518,800		
20000	Perkhidmatan dan Bekalan		267,000	267,000		
40000	Pemberian dan Kenaan Bayaran Tetap		346,300	216,300		
JUMLAH ANGGARAN PERBELANJAAN SURUHANJAYA PASUKAN POLIS			2,132,200	2,002,100		
010000	PERKHIDMATAN KAKITANGAN	<u>2,132,200</u>	<u>2,002,100</u>		
	10000		1,518,900	1,518,800	<u>5</u>	<u>5</u>
	20000		267,000	267,000		
	40000		346,300	216,300		
010100	Perkhidmatan Kakitangan	<u>2,132,200</u>	<u>2,002,100</u>		
	10000		1,518,900	1,518,800	5	5
	20000		267,000	267,000		
	40000		346,300	216,300		
JUMLAH ANGGARAN PERBELANJAAN MENGURUS			2,132,200	2,002,100	<u>5</u>	<u>5</u>

Perkara 143(2) Perlembagaan Persekutuan, Undang-undang Perkhidmatan Awam 74/57
 dan Akta Suruhanjaya Perkhidmatan 1957 (Akta 393).

ANGGARAN PERBELANJAAN MENGURUS BAGI TAHUN 2024

<i>Kod (Objek Am)</i>	<i>Jenis Perbelanjaan</i>	<i>Anggaran Tahun 2023 RM</i>	<i>Anggaran Tahun 2024 RM</i>
20000	Perkhidmatan dan Bekalan	1,000,000	500,000
40000	Pemberian dan Kenaan Bayaran Tetap	6,316,653,100	6,918,722,600
50000	Perbelanjaan-perbelanjaan Lain	327,000,000	373,500,000
	JUMLAH ANGGARAN PERBELANJAAN PERBENDAHARAAN	6,644,653,100	7,292,722,600

Maksud Tanggungan 12 – **PERBENDAHARAAN**
Pegawai Pengawal : **KETUA SETIAUSAHA PERBENDAHARAAN**

Butiran	Program/Aktiviti	Kod (Objek Am)	Anggaran		Bil. Jawatan		
			2023 RM	2024 RM	2023	2024	
010000	PEMBERIAN DAN SERAHAN KEPADA NEGERI-NEGERI	<u>6,121,515,800</u>	<u>6,732,458,300</u>		
		40000		6,121,515,800	6,732,458,300		
010100	Pemberian Mengikut Bilangan Orang	<u>430,000,000</u>	<u>430,642,500</u>		
		40000		430,000,000	430,642,500		
010200	Penyelenggaraan Jalan Raya Negeri yang Mencapai Mutu Minimum	<u>3,299,650,000</u>	<u>3,640,000,800</u>		
		40000		3,299,650,000	3,640,000,800		
010300	Penyelenggaraan Jalan Raya Negeri yang Substandard	<u>1,900,000,000</u>	<u>1,715,638,700</u>		
		40000		1,900,000,000	1,715,638,700		
010400	Penyelenggaraan Jalan Raya Negeri Jalan Sehala Di Pulau Destinasi Pelancongan	<u>350,000</u>	<u>360,500</u>		
		40000		350,000	360,500		
010500	Pemberian Khas Tahunan Sarawak	<u>16,000,000</u>	<u>300,000,000</u>		
		40000		16,000,000	300,000,000		
010600	Pemberian Khas Tahunan Sabah	<u>129,700,000</u>	<u>300,000,000</u>		
		40000		129,700,000	300,000,000		
010700	Pemberian Pertambahan Hasil	<u>100</u>	<u>100</u>		
		40000		100	100		
010800	Pemberian Tahunan kepada Pihak Berkuasa Tempatan (Geran Tahunan Berdasarkan Kaedah Keseimbangan)	<u>310,000,000</u>	<u>310,000,000</u>		
		40000		310,000,000	310,000,000		
010900	Pemberian Tahunan Selangor	<u>25,805,700</u>	<u>25,805,700</u>		
		40000		25,805,700	25,805,700		
011000	Pemberian Tahunan dan Sumbangan Khas Kedah	<u>10,010,000</u>	<u>10,010,000</u>		
		40000		10,010,000	10,010,000		
020000	YURAN DAN SUMBANGAN	<u>96,137,300</u>	<u>76,764,300</u>		
		40000		96,137,300	76,764,300		
020100	Yuran Tambahan kepada Persatuan Pembangunan Antarabangsa	<u>32,641,700</u>	<u>29,233,000</u>		
		40000		32,641,700	29,233,000		
020200	Langganan Saham Modal Tambahan Kepada International Bank For Reconstruction and Development (IBRD)	<u>15,506,800</u>	<u>100</u>		
		40000		15,506,800	100		
020300	Penebusan Treasury Notes yang Dikeluarkan kepada Asian Development Fund (ADF)	<u>1,835,400</u>	<u>1,232,800</u>		
		40000		1,835,400	1,232,800		
020400	Sumbangan Malaysia kepada Asian Development Fund (ADF13)	<u>2,559,900</u>	<u>3,026,800</u>		
		40000		2,559,900	3,026,800		

Maksud Tanggungan 12 – **PERBENDAHARAAN**
Pegawai Pengawal : **KETUA SETIAUSAHA PERBENDAHARAAN**

Butiran	Program/Aktiviti	Kod (Objek Am)		Anggaran	Anggaran	Bil. Jawatan	
				2023	2024	2023	2024
				RM	RM		
020500	Yuran Tambahan kepada Perbadanan Kewangan Antarabangsa	100	100		
		40000		100	100		
020600	Sumbangan kepada Bank Pembangunan Islam (IDB)	42,504,000	42,504,000		
		40000		42,504,000	42,504,000		
020700	Yuran Tambahan kepada Bank Pembangunan Asia (ADB)	100	100		
		40000		100	100		
020800	Sumbangan kepada International Fund Agricultural Development (IFAD)	322,000	100		
		40000		322,000	100		
020900	Modal Caruman kepada Multilateral Investment Guarantee Agency (MIGA)	100	100		
		40000		100	100		
021000	Caruman Saham Asian Infrastructure Investment Bank (AIIB)	100	100		
		40000		100	100		
021100	Yuran Tambahan Saham Islamic Corporation for the Development of the Private Sector (ICD) Kedua	100	100		
		40000		100	100		
021200	Institut Bank Pembangunan Asia (Asian Development Bank Institute - ADBI)	767,000	767,000		
		40000		767,000	767,000		
030000	BAYARAN PAMPASAN	100,000,000	110,000,000		
		20000		1,000,000	500,000		
		40000		99,000,000	109,500,000		
030100	Bayaran Tuntutan Dan Pampasan atas Perintah Mahkamah	100,000,000	110,000,000		
		20000		1,000,000	500,000		
		40000		99,000,000	109,500,000		
040000	BAYARAN BALIK, BAYARAN GANTI DAN PENEBUSAN	327,000,000	373,500,000		
		50000		327,000,000	373,500,000		
040100	Bayaran Balik Cukai Kastam	310,000,000	350,000,000		
		50000		310,000,000	350,000,000		
040200	Bayaran Balik Wang Lesen, Lencana dan Plat Kereta Sewa	7,000,000	8,500,000		
		50000		7,000,000	8,500,000		
040300	Bayaran Balik Wang Tak Dituntut Dari Hasil	10,000,000	15,000,000		
		50000		10,000,000	15,000,000		
JUMLAH ANGGARAN PERBELANJAAN MENGURUS				6,644,653,100	7,292,722,600		

Perkara 109 dan 112 C Perlembagaan Persekutuan.

ANGGARAN PERBELANJAAN MENGURUS BAGI TAHUN 2024

<i>Kod (Objek Am)</i>	<i>Jenis Perbelanjaan</i>	<i>Anggaran Tahun 2023 RM</i>	<i>Anggaran Tahun 2024 RM</i>
40000	Pemberian dan Kenaan Bayaran Tetap	46,100,000,000	49,800,000,000
JUMLAH ANGGARAN PERBELANJAAN KERANA HUTANG NEGARA		46,100,000,000	49,800,000,000

Maksud Tanggungan 13 – PERBELANJAAN KERANA HUTANG NEGARA
Pegawai Pengawal : KETUA SETIAUSAHA PERBENDAHARAAN

Butiran	Program/Aktiviti	Kod (Objek Am)	Anggaran		Bil. Jawatan	
			2023 RM	2024 RM	2023	2024
010000	FAEDAH, DIVIDEN DAN LAIN-LAIN KENAAN BAYARAN HUTANG NEGARA	...	46,100,000,000	49,800,000,000		
		40000	46,100,000,000	49,800,000,000		
010100	Faedah atas Sekuriti Kerajaan Malaysia (SKM)	...	23,040,500,000	24,900,000,000		
		40000	23,040,500,000	24,900,000,000		
010200	Potongan atas Bil Perbendaharaan	...	1,000,000,000	900,000,000		
		40000	1,000,000,000	900,000,000		
010300	Faedah atas Pinjaman Pasaran Luar Negeri	...	660,000,000	690,000,000		
		40000	660,000,000	690,000,000		
010400	Faedah atas Pinjaman Projek Luar Negeri	...	52,000,000	61,000,000		
		40000	52,000,000	61,000,000		
010500	Faedah atas Pinjaman untuk Kumpulan Wang Pinjaman Perumahan	...	330,000,000	130,110,000		
		40000	330,000,000	130,110,000		
010600	Bayaran Caj Komitmen kepada Pinjaman Luar Negeri	...	100,000	100,000		
		40000	100,000	100,000		
010700	Bayaran Pengurusan atas Pinjaman Luar Negeri	...	16,700,600	17,514,600		
		40000	16,700,600	17,514,600		
010800	Bayaran Keuntungan atas Terbitan Pelaburan Kerajaan (TPK)	...	21,000,000,000	23,100,600,000		
		40000	21,000,000,000	23,100,600,000		
010900	Potongan atas Jualan Pinjaman Tempatan	...	100	100		
		40000	100	100		
011000	Bayaran Balik Pinjaman Kerajaan	...	100	100		
		40000	100	100		
011100	Kumpulan Wang Penjelas Hutang (Sinking Fund)	...	100	100		
		40000	100	100		
011200	Faedah atas Pinjaman Pasaran Tempatan	...	100	100		
		40000	100	100		
011300	Bayaran Pengurusan atas Pinjaman Dalam Negeri	...	699,000	675,000		
		40000	699,000	675,000		
JUMLAH ANGGARAN PERBELANJAAN MENGURUS			46,100,000,000	49,800,000,000		

Perkara 98 (1)(b) Perlembagaan Persekutuan.

ANGGARAN PERBELANJAAN MENGURUS BAGI TAHUN 2024

<i>Kod (Objek Am)</i>	<i>Jenis Perbelanjaan</i>	<i>Anggaran Tahun 2023 RM</i>	<i>Anggaran Tahun 2024 RM</i>
40000	Pemberian dan Kenaan Bayaran Tetap	30,500,000,000	32,000,000,000
JUMLAH ANGGARAN PERBELANJAAN PENCEN, ELAUN BERSARA DAN GANJARAN		30,500,000,000	32,000,000,000

Maksud Tanggungan 14 – PENCEN, ELAUN BERSARA DAN GANJARAN
Pegawai Pengawal : KETUA PENGARAH PERKHIDMATAN AWAM

Butiran	Program/Aktiviti	Kod (Objek Am)		Anggaran	Anggaran	Bil. Jawatan	
				2023	2024	2023	2024
				RM	RM		
010000	GANTIAN CUTI REHAT	<u>739,543,000</u>	<u>781,250,000</u>		
		40000		739,543,000	781,250,000		
010100	Gantian Cuti Rehat	<u>739,543,000</u>	<u>781,250,000</u>		
		40000		739,543,000	781,250,000		
020000	PENCEN SEDIA ADA	<u>22,590,811,000</u>	<u>25,059,155,000</u>		
		40000		22,590,811,000	25,059,155,000		
020100	Pencen dan Pencen Terbitan - Semenanjung Malaysia	<u>16,835,201,000</u>	<u>21,025,396,000</u>		
		40000		16,835,201,000	21,025,396,000		
020200	Pencen dan Pencen Terbitan - Sarawak	<u>1,090,000,000</u>	<u>193,209,000</u>		
		40000		1,090,000,000	193,209,000		
020300	Pencen dan Pencen Terbitan - Sabah	<u>875,000,000</u>	<u>492,000,000</u>		
		40000		875,000,000	492,000,000		
020400	Pencen dan Pencen Terbitan - Polis	<u>1,260,000,000</u>	<u>1,220,000,000</u>		
		40000		1,260,000,000	1,220,000,000		
020500	Pencen dan Pencen Terbitan - Angkatan Tentera Malaysia	<u>2,400,000,000</u>	<u>2,000,000,000</u>		
		40000		2,400,000,000	2,000,000,000		
020600	Pencen dan Pencen Terbitan - Pasukan Askar Johor	<u>3,600,000</u>	<u>3,600,000</u>		
		40000		3,600,000	3,600,000		
020700	Pencen dan Pencen Terbitan - Balu Anak Yatim di bawah Rancangan BAY (Semenanjung Malaysia)	<u>2,000,000</u>	<u>2,000,000</u>		
		40000		2,000,000	2,000,000		
020800	Pencen dan Pencen Terbitan - Ahli Pasukan Sukarela dan Pasukan Pertahanan Awam dan Tanggungannya	<u>10,000</u>	<u>10,000</u>		
		40000		10,000	10,000		
020900	Pencen dan Pencen Terbitan - Anggota Pentadbiran dan Ahli Parlimen	<u>85,000,000</u>	<u>82,940,000</u>		
		40000		85,000,000	82,940,000		
021000	Pencen dan Pencen Terbitan - Hakim	<u>40,000,000</u>	<u>40,000,000</u>		
		40000		40,000,000	40,000,000		

Maksud Tanggungan 14 – PENCEN, ELAUN BERSARA DAN GANJARAN
Pegawai Pengawal : KETUA PENGARAH PERKHIDMATAN AWAM

Butiran	Program/Aktiviti	Kod (Objek Am)	Anggaran	Anggaran	Bil. Jawatan	
			2023	2024	2023	2024
			RM	RM		
030000	GANJARAN	...	<u>6,346,844,000</u>	<u>5,055,190,000</u>		
		40000	6,346,844,000	5,055,190,000		
030100	Ganjaran dan Ganjaran Terbitan - ... Semenanjung Malaysia	...	<u>4,511,844,000</u>	<u>3,284,441,000</u>		
		40000	4,511,844,000	3,284,441,000		
030200	Ganjaran dan Ganjaran Terbitan - ... Polis	...	<u>650,000,000</u>	<u>624,000,000</u>		
		40000	650,000,000	624,000,000		
030300	Ganjaran dan Ganjaran Terbitan - ... Angkatan Tentera Malaysia	...	<u>410,000,000</u>	<u>400,000,000</u>		
		40000	410,000,000	400,000,000		
030400	Ganjaran dan Ganjaran Terbitan - ... Sarawak	...	<u>310,000,000</u>	<u>305,800,000</u>		
		40000	310,000,000	305,800,000		
030500	Ganjaran dan Ganjaran Terbitan - ... Sabah	...	<u>450,000,000</u>	<u>425,949,000</u>		
		40000	450,000,000	425,949,000		
030600	Ganjaran dan Ganjaran Terbitan - ... Anggota Pentadbiran dan Ahli Parlimen	...	<u>10,000,000</u>	<u>10,000,000</u>		
		40000	10,000,000	10,000,000		
030700	Ganjaran dan Ganjaran Terbitan - ... Hakim	...	<u>5,000,000</u>	<u>5,000,000</u>		
		40000	5,000,000	5,000,000		
040000	ELAUN BERSARA	...	<u>4,800,000</u>	<u>2,995,000</u>		
		40000	4,800,000	2,995,000		
040100	Elaun dan Pencen di bawah Aturan Darurat Kecederaan Diri (Polis Tambahan) - Semenanjung Malaysia	...	<u>150,000</u>	<u>150,000</u>		
		40000	150,000	150,000		
040200	Elaun Yang Disatukan - Semenanjung Malaysia	...	<u>4,450,000</u>	<u>2,695,000</u>		
		40000	4,450,000	2,695,000		
040300	Elaun Khas	...	<u>200,000</u>	<u>150,000</u>		
		40000	200,000	150,000		
050000	PENCEN PESARA BAHARU	...	<u>818,002,000</u>	<u>940,980,000</u>		
		40000	818,002,000	940,980,000		
050100	Pencen dan Pencen Terbitan - Semenanjung Malaysia	...	<u>588,284,000</u>	<u>681,262,000</u>		
		40000	588,284,000	681,262,000		
050200	Pencen dan Pencen Terbitan - Sarawak	...	<u>41,000,000</u>	<u>51,000,000</u>		
		40000	41,000,000	51,000,000		
050300	Pencen dan Pencen Terbitan - Sabah	...	<u>39,000,000</u>	<u>49,000,000</u>		
		40000	39,000,000	49,000,000		
050400	Pencen dan Pencen Terbitan - Polis	...	<u>73,726,000</u>	<u>83,726,000</u>		
		40000	73,726,000	83,726,000		
050500	Pencen dan Pencen Terbitan - Angkatan Tentera Malaysia	...	<u>74,400,000</u>	<u>74,400,000</u>		
		40000	74,400,000	74,400,000		

Maksud Tanggungan 14 – PENCEN, ELAUN BERSARA DAN GANJARAN
Pegawai Pengawal : KETUA PENGARAH PERKHIDMATAN AWAM

Butiran	Program/Aktiviti	Kod (Objek Am)	Anggaran		Bil. Jawatan	
			2023 RM	2024 RM	2023	2024
050600	Pencen dan Pencen Terbitan - Pasukan Askar Johor	...	40,000	<u>40,000</u>	<u>40,000</u>	
		40000		40,000	40,000	
050700	Pencen dan Pencen Terbitan - Balu Anak Yatim di bawah Rancangan BAY (Semenanjung Malaysia)	...	1,000	<u>1,000</u>	<u>1,000</u>	
		40000		1,000	1,000	
050800	Pencen dan Pencen Terbitan - Ahli Pasukan Sukarela dan Pasukan Pertahanan Awam dan Tanggungannya	...	1,000	<u>1,000</u>	<u>1,000</u>	
		40000		1,000	1,000	
050900	Pencen dan Pencen Terbitan - Anggota Pentadbiran dan Ahli Parlimen	...	650,000	<u>650,000</u>	<u>650,000</u>	
		40000		650,000	650,000	
051000	Pencen dan Pencen Terbitan - Hakim	...	900,000	<u>900,000</u>	<u>900,000</u>	
		40000		900,000	900,000	
060000	EX-GRATIA	...	0	<u>0</u>	<u>160,430,000</u>	
		40000		0	160,430,000	
060100	Ex-Gratia - Semenanjung Malaysia	...	0	<u>0</u>	<u>150,000,000</u>	
		40000		0	150,000,000	
060200	Ex-Gratia - Polis	...	0	<u>0</u>	<u>4,700,000</u>	
		40000		0	4,700,000	
060300	Ex-Gratia - Sarawak	...	0	<u>0</u>	<u>3,500,000</u>	
		40000		0	3,500,000	
060400	Ex-Gratia - Sabah	...	0	<u>0</u>	<u>2,228,000</u>	
		40000		0	2,228,000	
060500	Ex-Gratia - Anggota Pentadbiran dan Ahli Parlimen	...	0	<u>0</u>	<u>1,000</u>	
		40000		0	1,000	
060600	Ex-Gratia - Hakim	...	0	<u>0</u>	<u>1,000</u>	
		40000		0	1,000	
JUMLAH ANGGARAN PERBELANJAAN MENGRUS				<u>30,500,000,000</u>	<u>32,000,000,000</u>	

Perkara 98 (1)(a) Perlembagaan Persekutuan
 Akta Pencen 1980 (Akta 227)
 Akta Penghitungan Semula Pencen 1980 (Akta 228)
 Akta Pencen Pihak-pihak Berkuasa Berkanun dan Tempatan 1980 (Akta 239)
 Akta Penyelarasan Pencen 1980 (Akta 238)
 Akta Saraan Hakim 1971 (Akta 45)
 Akta Ahli Parlimen (Saraan) 1980 (Akta 237)

(Muka surat ini dibiarkan kosong)

PERBELANJAAN BEKALAN/PEMBANGUNAN

MAKSUD	KEMENTERIAN/JABATAN	ANGGARAN PERBELANJAAN	
		BEKALAN	PEMBANGUNAN
		(RM)	(RM)
B.1	- PARLIMEN MALAYSIA	167,800,200	0
B.2	- PEJABAT PENYIMPAN MOHOR BESAR RAJA-RAJA	3,604,700	0
B.3	- JABATAN AUDIT NEGARA	166,701,600	0
B.4	- SURUHANJAYA PILIHAN RAYA	64,333,500	0
B.5	- SURUHANJAYA PERKHIDMATAN AWAM	45,076,500	0
B/P.6	- JABATAN PERDANA MENTERI	4,964,571,000	7,085,882,300
B/P.7	- JABATAN PERKHIDMATAN AWAM	479,500,000	1,138,426,800
B.8	- JABATAN PEGUAM NEGARA	241,567,100	0
B.9	- SURUHANJAYA PENCEGAHAN RASUAH MALAYSIA	313,000,600	0
B/P.10	- PERBENDAHARAAN	4,414,561,900	12,594,013,800
B.11	- PERKHIDMATAN AM PERBENDAHARAAN	47,903,236,700	0
B.12	- PERUNTUKAN KEPADA KUMPULAN WANG TERKANUN	1,660,700,400	0
B/P.13	- KEMENTERIAN LUAR NEGERI	916,848,600	209,750,300
B/P.14	- KEMENTERIAN PERPADUAN NEGARA	547,590,900	88,231,000
B/P.15	- KEMENTERIAN EKONOMI	551,686,500	2,959,298,300
B/P.20	- KEMENTERIAN PERLADANGAN DAN KOMODITI	428,310,200	304,396,900
B/P.21	- KEMENTERIAN PERTANIAN DAN KETERJAMINAN MAKANAN	4,416,168,800	1,754,514,300
B/P.22	- KEMENTERIAN KEMAJUAN DESA DAN WILAYAH	4,115,413,600	7,439,174,800
B/P.23	- KEMENTERIAN SUMBER ASLI, ALAM SEKITAR DAN PERUBAHAN IKLIM	1,702,499,200	5,430,491,100
B/P.24	- KEMENTERIAN PELABURAN, PERDAGANGAN DAN INDUSTRI	640,811,600	1,310,902,500
B/P.25	- KEMENTERIAN PERDAGANGAN DALAM NEGERI DAN KOS SARA HIDUP	1,813,000,000	67,011,000
B/P.26	- KEMENTERIAN PEMBANGUNAN USAHAWAN DAN KOPERASI	231,771,500	547,007,000
B/P.27	- KEMENTERIAN KERJA RAYA	949,372,700	8,561,817,900
B/P.28	- KEMENTERIAN PENGANGKUTAN	1,642,026,100	4,645,604,800
B/P.30	- KEMENTERIAN SAINS, TEKNOLOGI DAN INOVASI	705,625,500	535,882,800

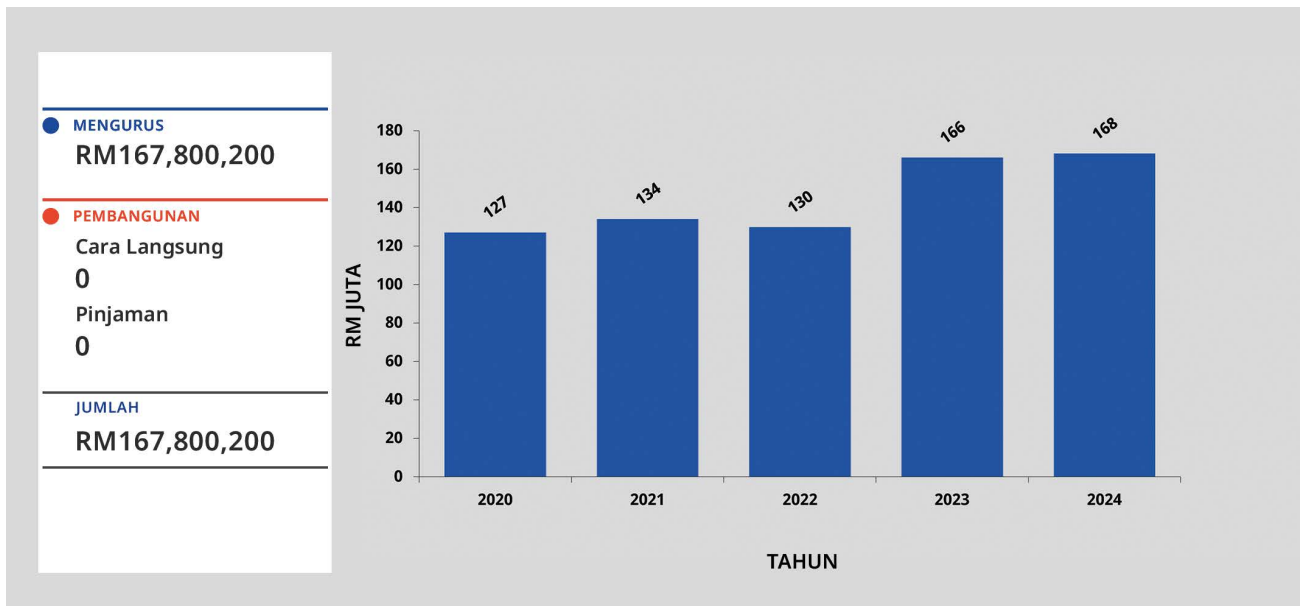
PERBELANJAAN BEKALAN/PEMBANGUNAN

MAKSUD	KEMENTERIAN/JABATAN	ANGGARAN PERBELANJAAN	
		BEKALAN	PEMBANGUNAN
		(RM)	(RM)
B/P.31	- KEMENTERIAN PELANCONGAN, SENI DAN BUDAYA	933,539,300	150,022,800
B.40	- SURUHANJAYA PERKHIDMATAN PENDIDIKAN	22,023,900	0
B/P.42	- KEMENTERIAN KESIHATAN	35,150,181,800	6,067,634,700
B/P.43	- KEMENTERIAN PEMBANGUNAN KERAJAAN TEMPATAN	1,868,236,300	3,778,802,300
B/P.45	- KEMENTERIAN BELIA DAN SUKAN	632,722,100	491,833,500
B/P.46	- KEMENTERIAN SUMBER MANUSIA	889,552,900	578,026,000
B/P.47	- KEMENTERIAN KOMUNIKASI DAN DIGITAL	1,048,270,300	1,800,976,500
B/P.48	- KEMENTERIAN PEMBANGUNAN WANITA, KELUARGA DAN MASYARAKAT	3,256,997,500	265,784,800
B/P.60	- KEMENTERIAN PERTAHANAN	12,678,525,900	7,052,971,800
B/P.62	- KEMENTERIAN DALAM NEGERI	13,984,821,600	5,079,227,800
B/P.63	- KEMENTERIAN PENDIDIKAN	52,790,824,900	5,935,634,700
B/P.64	- KEMENTERIAN PENDIDIKAN TINGGI	12,212,788,400	4,126,679,500
P.70	- SIMPANAN LUAR JANGKA	0	2,000,000,000
JUMLAH BESAR		214,554,264,300	92,000,000,000

Parlimen Malaysia

Maksud Bekalan 1

CARTA PERBELANJAAN SEBENAR (2020 – 2022) DAN PERUNTUKAN (2023 – 2024) BAGI MENGURUS



VISI

Parlimen Malaysia sebagai institusi perundangan yang bebas, berwibawa dan bertaraf dunia.

MISI

Memastikan tadbir urus yang profesional, berintegriti dan dinamik.

PELANGGAN

- (i) Ahli Parlimen
- (ii) Kementerian/Jabatan/Agensi
- (iii) Media
- (iv) Orang Awam
- (v) Parlimen Luar Negara dan Pertubuhan Parlimen Antarabangsa

KERANGKA KEBERHASILAN KEMENTERIAN

PRESTASI OUTCOME KEMENTERIAN

Outcome : *Persidangan Parlimen yang lancar dan berkesan*

Petunjuk Prestasi Utama	2022 (Sebenar)	2023 (Sasaran)	2024 (Sasaran)
Peratusan penerbitan dokumentasi persidangan yang sempurna (%)	100.00	100.00	100.00

PROGRAM : URUSAN PARLIMEN

PRESTASI OUTCOME PROGRAM

Outcome : *Pengurusan Dewan yang berkesan*

Petunjuk Prestasi Utama	2022 (Sebenar)	2023 (Sasaran)	2024 (Sasaran)
Peratusan pengeluaran pemakluman pemberitahuan (Notis Mesyuarat) dalam tempoh yang ditetapkan (%)	100.00	100.00	100.00
Peratusan penerbitan Aturan Urusan Mesyuarat Harian (AUM) dalam tempoh yang ditetapkan (%)	100.00	100.00	100.00
Peratusan penerbitan Penyata Rasmi (<i>hansard</i>) dalam tempoh yang ditetapkan (%)	100.00	100.00	100.00

Aktiviti 1 : *Pentadbiran Am*

Fungsi :

- (a) Memastikan perkhidmatan yang diberikan terutamanya melibatkan hal ehwal pentadbiran, perjawatan, kewangan, keselamatan serta teknologi maklumat dan komunikasi (ICT) dapat mencapai *outcome* yang ditetapkan;
- (b) Mengendalikan lawatan rasmi Yang di-Pertua dan Timbalan berserta Ahli Parlimen Malaysia ke luar negara selaras dengan peranan Parlimen Malaysia sebagai *Second Track Diplomacy*; dan
- (c) Menguruskan perkongsian amalan, prosedur dan pengalaman Parlimen Malaysia dengan parlimen antarabangsa.

Aktiviti 2 : *Pengurusan Dewan*

Fungsi : Memastikan persidangan Parlimen berjalan dengan lancar dan teratur.

ANGGARAN PERBELANJAAN MENGURUS BAGI TAHUN 2024 MENGIKUT OBJEK AM

<i>Kod (Objek Am)</i>	<i>Jenis Perbelanjaan</i>	<i>Anggaran Tahun 2023 RM</i>	<i>Anggaran Tahun 2024 RM</i>
10000	Emolumen	99,195,700	104,149,400
20000	Perkhidmatan dan Bekalan	49,131,600	59,878,000
30000	Aset	16,118,900	1,600,000
40000	Pemberian dan Kenaan Bayaran Tetap	2,285,000	2,172,800
Jumlah Anggaran Perbelanjaan Mengurus Parlimen Malaysia		166,731,200	167,800,200

Maksud Bekalan 1 – PARLIMEN MALAYSIA

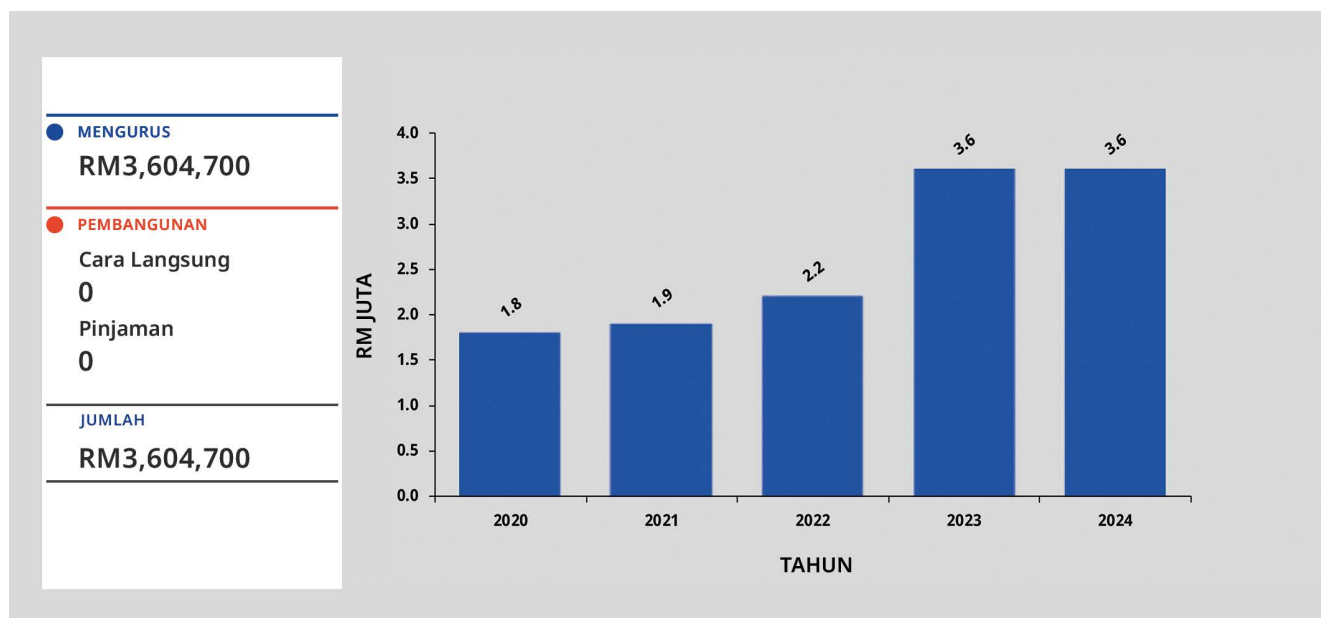
Pegawai Pengawal : KETUA PENTADBIR, PARLIMEN MALAYSIA

Butiran	Program/Aktiviti	Kod (Objek Am)	Anggaran	Anggaran	Bil. Jawatan	
			2023	2024	2023	2024
			RM	RM		
010000	URUSAN PARLIMEN	...	160,897,700	160,760,200		
		10000	99,195,700	104,149,400	<u>368</u>	<u>368</u>
		20000	43,581,900	53,378,000		
		30000	16,118,900	1,300,000		
		40000	2,001,200	1,932,800		
010100	Pentadbiran Am	...	64,206,600	61,786,900		
		10000	16,925,400	17,470,000	286	286
		20000	29,462,800	41,276,600		
		30000	16,118,900	1,300,000		
		40000	1,699,500	1,740,300		
010200	Pengurusan Dewan	...	96,691,100	98,973,300		
		10000	82,270,300	86,679,400	82	82
		20000	14,119,100	12,101,400		
		40000	301,700	192,500		
020000	PROGRAM KHUSUS	...	5,833,500	6,740,000		
		20000	5,549,700	6,500,000		
		40000	283,800	240,000		
020100	Bertugas ke Luar Negara	...	2,167,100	2,500,000		
		20000	2,167,100	2,500,000		
020200	Emolumen Kakitangan Kontrak	...	3,666,400	4,240,000		
		20000	3,382,600	4,000,000		
		40000	283,800	240,000		
030000	"ONE-OFF"	...	0	300,000		
		30000	0	300,000		
030100	Harta Modal	...	0	300,000		
		30000	0	300,000		
JUMLAH ANGGARAN PERBELANJAAN MENGURUS			166,731,200	167,800,200	<u>368</u>	<u>368</u>

Pejabat Penyimpan Mohor Besar Raja-Raja

Maksud Bekalan 2

CARTA PERBELANJAAN SEBENAR (2020 - 2022) DAN PERUNTUKAN (2023 - 2024) BAGI MENGURUS



VISI

Menjadi organisasi penghubung yang berkesan antara pentadbiran istana negeri dengan Kerajaan Persekutuan dengan harmoni, berbudaya dan berhemah.

MISI

- (i) Mewujudkan suasana harmoni dalam memelihara kedaulatan institusi pemerintahan beraja bagi negeri beraja dan tidak beraja ke arah penyelesaian hubungan pentadbiran; dan
- (ii) Memelihara kedaulatan institusi pemerintahan beraja bagi negeri beraja sebagai sumber kekuasaan dan kewibawaan antara Kerajaan Persekutuan dan Kerajaan Negeri.

PELANGGAN

- (i) Istana Negara
- (ii) Istana Negeri
- (iii) Jabatan Perdana Menteri

KERANGKA KEBERHASILAN KEMENTERIAN

PRESTASI OUTCOME KEMENTERIAN

Outcome : *Pengurusan Majlis Raja-Raja yang teratur*

Petunjuk Prestasi Utama	2022 (Sebenar)	2023 (Sasaran)	2024 (Sasaran)
Peratusan pelantikan yang dibuat mengikut Perlembagaan Persekutuan dan Peraturan Majlis Kebangsaan bagi Hal Ehwal Ugama Islam (%)	100.00	100.00	100.00
Peratusan pelaksanaan Mesyuarat Majlis Raja-Raja (%)	100.00	100.00	100.00
Peratusan perisytiharan penetapan Awal Ramadan, Hari Raya Puasa dan Hari Raya Qurban (%)	100.00	100.00	100.00

PROGRAM : PENGURUSAN MAJLIS RAJA-RAJA

PRESTASI OUTCOME PROGRAM

Outcome : *Penyampaian perkhidmatan yang berkesan*

Petunjuk Prestasi Utama	2022 (Sebenar)	2023 (Sasaran)	2024 (Sasaran)
Peratusan pencapaian Piagam Pelanggan (%)	100.00	100.00	100.00

Aktiviti : *Pentadbiran Am*

Fungsi : Memastikan segala urusan sebelum, semasa dan selepas Mesyuarat Majlis Raja-Raja yang berkaitan dengan elemen pentadbiran, kewangan dan logistik dilaksanakan dengan cekap dan teratur.

ANGGARAN PERBELANJAAN MENGURUS BAGI TAHUN 2024 MENGIKUT OBJEK AM

<i>Kod (Objek Am)</i>	<i>Jenis Perbelanjaan</i>	<i>Anggaran Tahun 2023 RM</i>	<i>Anggaran Tahun 2024 RM</i>
10000	Emolumen	1,133,400	1,266,000
20000	Perkhidmatan dan Bekalan	2,194,100	2,057,400
30000	Aset	88,500	257,500
40000	Pemberian dan Kenaan Bayaran Tetap	188,700	23,800
JUMLAH ANGGARAN PERBELANJAAN MENGURUS PEJABAT PENYIMPAN MOHOR BESAR RAJA-RAJA		3,604,700	3,604,700

Maksud Bekalan 2 – PEJABAT PENYIMPAN MOHOR BESAR RAJA-RAJA

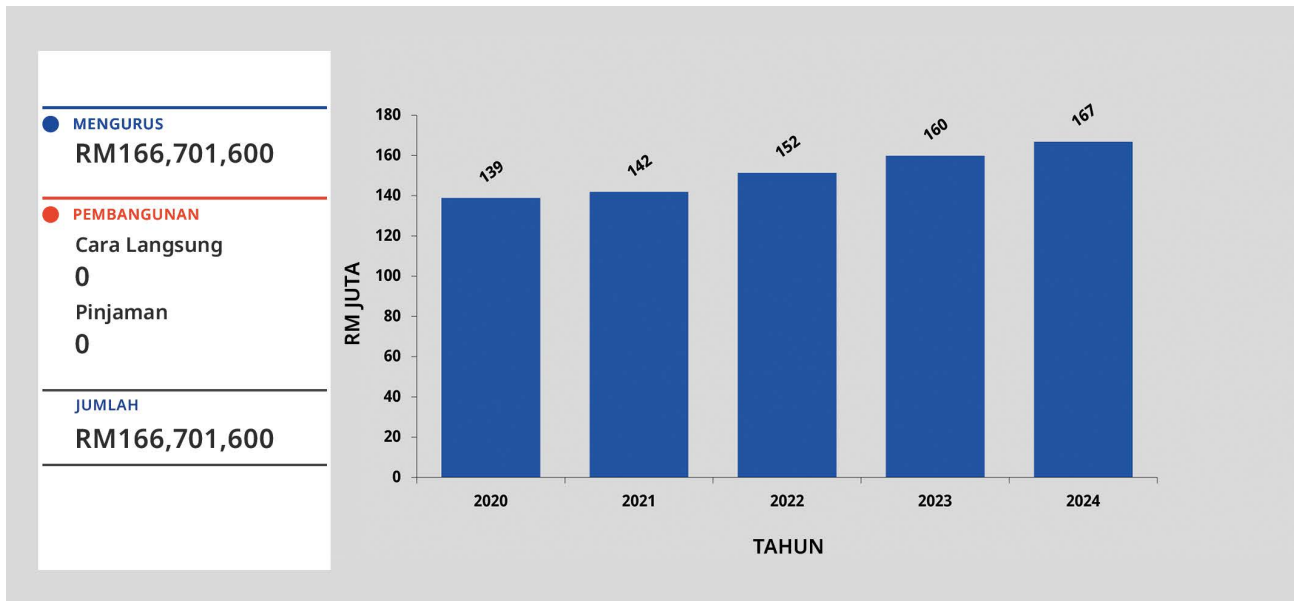
Pegawai Pengawal : PENYIMPAN MOHOR BESAR RAJA-RAJA

Butiran	Program/Aktiviti	Kod (Objek Am)		Anggaran	Anggaran	Bil. Jawatan	
				2023	2024	2023	2024
				RM	RM		
010000	PENGURUSAN MAJLIS RAJA-RAJA	<u>2,454,300</u>	<u>2,454,300</u>		
		10000		1,133,400	1,266,000	<u>15</u>	<u>15</u>
		20000		1,043,700	907,000		
		30000		88,500	257,500		
		40000		188,700	23,800		
	010100 Pentadbiran Am	<u>2,454,300</u>	<u>2,454,300</u>		
		10000		1,133,400	1,266,000	15	15
		20000		1,043,700	907,000		
		30000		88,500	257,500		
		40000		188,700	23,800		
020000	PROGRAM KHUSUS	<u>1,150,400</u>	<u>1,150,400</u>		
		20000		1,150,400	1,150,400		
	020100 Mesyuarat Majlis Raja-Raja	<u>1,150,400</u>	<u>1,150,400</u>		
		20000		1,150,400	1,150,400		
JUMLAH ANGGARAN PERBELANJAAN MENGURUS				<u>3,604,700</u>	<u>3,604,700</u>	<u>15</u>	<u>15</u>

Jabatan Audit Negara

Maksud Bekalan 3

CARTA PERBELANJAAN SEBENAR (2020 – 2022) DAN PERUNTUKAN (2023 – 2024) BAGI MENGURUS



VISI

Institusi audit yang bebas dan profesional serta bertaraf antarabangsa.

MISI

Pengauditan secara profesional berlandaskan standard pengauditan antarabangsa bagi menghasilkan laporan audit yang berkualiti bagi memenuhi kehendak pelanggan.

PELANGGAN

- (i) Ahli Parlimen
- (ii) Kerajaan Negeri/Dewan Undangan Negeri
- (iii) Jawatankuasa Kira-kira Wang Negara
- (iv) Kementerian/Jabatan/Agensi
- (v) Orang Awam

KERANGKA KEBERHASILAN KEMENTERIAN

PRESTASI OUTCOME KEMENTERIAN

Outcome : *Pengurusan wang awam yang berkesan*

Petunjuk Prestasi Utama	2022 (Sebenar)	2023 (Sasaran)	2024 (Sasaran)
Markah Indeks Kepuasan Pelanggan (tahap kepuasan PAC terhadap kualiti Laporan Ketua Audit Negara-LKAN) (%)	85.00	78.00	80.00
Peratusan penerimaan maklum balas terhadap isu Auditor <i>Generals Dashboard</i> (%)	100.00	85.00	87.00
Peratusan Penyata Kewangan disijilkan dalam tahun pengauditan (%)	99.80	95.00	95.00

PROGRAM 1 : PENGURUSAN

PRESTASI OUTCOME PROGRAM

Outcome : *Penyampaian perkhidmatan yang berkesan*

Petunjuk Prestasi Utama	2022 (Sebenar)	2023 (Sasaran)	2024 (Sasaran)
Peratusan pencapaian Piagam Pelanggan (%)	94.90	95.00	95.00
Markah Indeks Kepuasan Pelanggan (%)	82.90	82.00	82.00

Aktiviti 1 : *Pengurusan Am*

Fungsi : Memberi perkhidmatan yang berkualiti dalam urusan pentadbiran, kewangan, sumber manusia, merancang dan menyediakan peralatan teknologi maklumat serta mengurus projek pembangunan di samping bertindak sebagai pemudah cara dalam memastikan objektif jabatan tercapai.

Aktiviti 2 : *Akademi Audit Negara*

Fungsi : Mengendalikan latihan/kursus berhubung dengan pengauditan, perakaunan, teknologi maklumat dan bidang lain yang berkaitan untuk semua pegawai audit.

PROGRAM 2 : PENGAUDITAN

PRESTASI OUTCOME PROGRAM

Outcome : *Perkhidmatan pengauditan yang berkualiti*

Petunjuk Prestasi Utama	2022 (Sebenar)	2023 (Sasaran)	2024 (Sasaran)
Peratusan syor audit yang dipersetujui oleh auditi (%)	95.00	95.00	95.00
Indeks Kepuasan Pelanggan (Pegawai Pengawal/Ketua Pegawai Eksekutif) Terhadap Tugas Pengauditan (%)	78.00	78.00	80.00

Aktiviti 1 : Audit Kewangan

Fungsi : Menjalankan kerja pengauditan pengesahan Penyata Kewangan selaras dengan piawaian perakaunan yang diterima umum dalam tempoh yang ditetapkan.

Aktiviti 2 : Audit Prestasi

Fungsi : Menjalankan pengauditan prestasi di bawah Akta Audit 1957 serta berpandukan kepada The International Standard of Supreme Audit Institutions (ISSAI) untuk menentukan sama ada projek/program/aktiviti dilaksanakan dengan cekap, ekonomi dan berkesan serta mencapai objektif yang telah ditetapkan.

Aktiviti 3 : Audit Pengurusan Syarikat Kerajaan

Fungsi : Menjalankan pengauditan terhadap syarikat yang telah diwartakan dalam Perintah Audit (Akaun Syarikat) yang berkuat kuasa di mana pegangan saham oleh Kerajaan/agensi melebihi 50%, menerima geran dan/atau pinjaman daripada Kerajaan/agensi.

Aktiviti 4 : Audit Negeri

Fungsi : Menjalankan pengauditan penyata kewangan, pengauditan pematuhan, pengauditan prestasi terhadap program/aktiviti Kerajaan Negeri/agensi negeri dan pengauditan terhadap syarikat yang diwartakan dalam Perintah Audit (Akaun Syarikat).

ANGGARAN PERBELANJAAN MENGURUS BAGI TAHUN 2024 MENGIKUT OBJEK AM

<i>Kod (Objek Am)</i>	<i>Jenis Perbelanjaan</i>	<i>Anggaran Tahun 2023 RM</i>	<i>Anggaran Tahun 2024 RM</i>
10000	Emolumen	122,939,900	125,722,500
20000	Perkhidmatan dan Bekalan	34,097,700	36,910,000
30000	Aset	3,679,000	3,925,000
40000	Pemberian dan Kenaan Bayaran Tetap	120,900	144,100
JUMLAH ANGGARAN PERBELANJAAN MENGURUS JABATAN AUDIT NEGARA		160,837,500	166,701,600

Maksud Bekalan 3 – JABATAN AUDIT NEGARA

Pegawai Pengawal : KETUA AUDIT NEGARA

Butiran	Program/Aktiviti	Kod (Objek Am)		Anggaran	Anggaran	Bil. Jawatan	
				2023	2024	2023	2024
				RM	RM		
010000	PENGURUSAN	<u>42,802,100</u>	<u>41,733,300</u>		
		10000		20,038,400	20,691,000	358	358
		20000		18,974,700	19,111,200		
		30000		3,679,000	1,800,000		
		40000		110,000	131,100		
010100	Pengurusan Am	<u>36,438,900</u>	<u>34,675,300</u>	302	302
		10000		16,480,900	17,187,400		
		20000		16,169,000	15,556,800		
		30000		3,679,000	1,800,000		
		40000		110,000	131,100		
010200	Akademi Audit Negara	<u>6,363,200</u>	<u>7,058,000</u>	56	56
		10000		3,557,500	3,503,600		
		20000		2,805,700	3,554,400		
020000	PENGAUDITAN	<u>117,018,600</u>	<u>120,943,300</u>		
		10000		102,901,500	105,031,500	1,674	1,674
		20000		14,106,200	15,898,800		
		40000		10,900	13,000		
020100	Audit Kewangan	<u>18,536,900</u>	<u>18,597,800</u>	286	286
		10000		17,518,300	17,205,500		
		20000		1,016,400	1,392,300		
		40000		2,200	0		
020200	Audit Prestasi	<u>23,166,500</u>	<u>24,437,500</u>	314	314
		10000		21,385,100	22,289,000		
		20000		1,777,100	2,144,100		
		40000		4,300	4,400		
020300	Audit Pengurusan Syarikat Kerajaan	<u>5,134,500</u>	<u>5,531,400</u>	62	62
		10000		4,720,600	5,007,900		
		20000		413,900	523,500		
020400	Audit Negeri	<u>70,180,700</u>	<u>72,376,600</u>	1,012	1,012
		10000		59,277,500	60,529,100		
		20000		10,898,800	11,838,900		
		40000		4,400	8,600		

Maksud Bekalan 3 – JABATAN AUDIT NEGARA

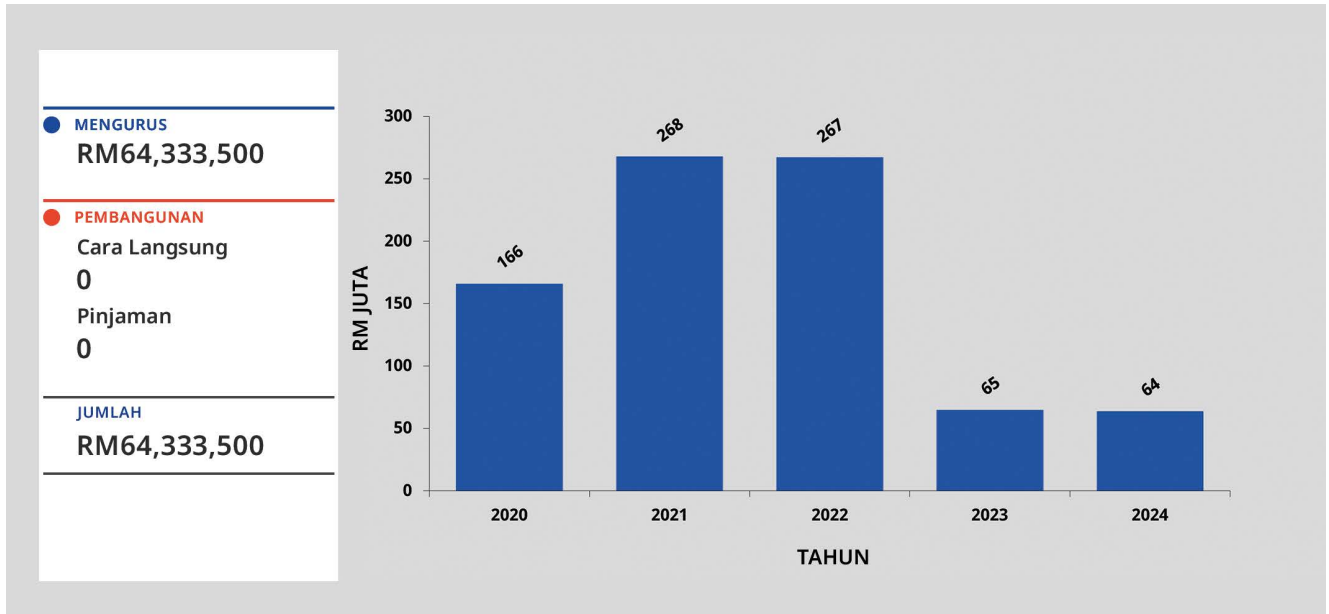
Pegawai Pengawal : KETUA AUDIT NEGARA

Butiran	Program/Aktiviti	Kod (Objek Am)		Anggaran	Anggaran	Bil. Jawatan	
				2023	2024	2023	2024
				RM	RM		
030000	PROGRAM KHUSUS	<u>1,016,800</u>	<u>1,900,000</u>		
		20000		1,016,800	1,900,000		
030100	Bertugas ke Luar Negara	<u>616,800</u>	<u>1,000,000</u>		
		20000		616,800	1,000,000		
030200	Emolumen Kakitangan Kontrak	<u>400,000</u>	<u>900,000</u>		
		20000		400,000	900,000		
040000	"ONE-OFF"	<u>0</u>	<u>2,125,000</u>		
		30000		0	2,125,000		
040100	Perolehan Aset/ Harta Modal/ Kenderaan	<u>0</u>	<u>1,625,000</u>		
		30000		0	1,625,000		
040200	Penyelenggaraan dan Pembaikan Bangunan	<u>0</u>	<u>500,000</u>		
		30000		0	500,000		
JUMLAH ANGGARAN PERBELANJAAN MENGURUS				<u>160,837,500</u>	<u>166,701,600</u>	<u>2,032</u>	<u>2,032</u>

Suruhanjaya Pilihan Raya

Maksud Bekalan 4

CARTA PERBELANJAAN SEBENAR (2020 - 2022) DAN PERUNTUKAN (2023 - 2024) BAGI MENGURUS



VISI

Menjadi sebuah institusi demokratik yang cemerlang dan mendapat kepercayaan rakyat.

MISI

Mendukung sistem demokrasi berparlimen dan menjamin hak rakyat untuk memilih wakil mereka dengan mengurus, mengawal selia dan mengendalikan pilihan raya secara bebas dan adil.

PELANGGAN

- (i) Dewan Undangan Negeri
- (ii) Parlimen
- (iii) Parti Politik
- (iv) Pemilih Berdaftar
- (v) Warganegara

KERANGKA KEBERHASILAN KEMENTERIAN

PRESTASI OUTCOME KEMENTERIAN

Outcome : *Pengurusan pilihan raya yang berkesan*

Petunjuk Prestasi Utama	2022 (Sebenar)	2023 (Sasaran)	2024 (Sasaran)
Indeks Kepuasan Pelanggan (%)	80.00	80.00	100.00
Peratusan pencapaian Piagam Pelanggan (%)	80.00	80.00	100.00
Peratusan tahap kesedaran dan kefahaman rakyat terhadap pilihan raya (%)	70.00	70.00	100.00
Peratusan kadar pematuhan pelaksanaan pilihan raya mengikut undang-undang berkuatkuasa (%)	80.00	80.00	100.00

PROGRAM : PILIHAN RAYA

PRESTASI OUTCOME PROGRAM

Outcome 1 : *Warganegara berpengetahuan dan celik demokrasi*

Petunjuk Prestasi Utama	2022 (Sebenar)	2023 (Sasaran)	2024 (Sasaran)
Peratusan pendaftaran pemilih baharu (%)	70.00	100.00	100.00

Outcome 2 : *Tadbir urus pilihan raya yang teratur*

Petunjuk Prestasi Utama	2022 (Sebenar)	2023 (Sasaran)	2024 (Sasaran)
Peratusan perjalanan pilihan raya umum dan kecil mengikut undang-undang berkuatkuasa (%)	70.00	100.00	100.00

Aktiviti 1 : *Pengurusan*

Fungsi : Menyedia dan memberi khidmat sokongan dari segi pengurusan personel, kewangan dan bekalan yang mencukupi bagi memastikan dasar dan keputusan Suruhanjaya Pilihan Raya (SPR) dapat dilaksanakan dengan cekap dan berkesan.

Aktiviti 2 : *Operasi*

Fungsi :

- (a) Memproses pendaftar pemilih dan melaksanakan pemerakuan dan pewartaan Daftar Pemilih Tambahan (DPT) setiap suku tahun;
- (b) Melaksana perjalanan pilihan raya umum dan pilihan raya kecil;
- (c) Menjalankan urusan kajian semula persempadanan bahagian pilihan raya Persekutuan dan negeri serta melihat semula pembahagian kawasan pilihan raya dari semasa ke semasa;
- (d) Melaksanakan urusan pemantauan dan penguatkuasaan kempen pilihan raya; dan
- (e) Melaksanakan program pendidikan dan kesedaran kepada pelanggan serta latihan kepada petugas pilihan raya.

Aktiviti 3 : Strategik

Fungsi : (a) Merancang, membangun dan menyelenggara pangkalan data, sistem aplikasi dan peralatan ICT;
(b) Merancang, menggubal dasar baharu dan pengurusan hubungan antarabangsa berkaitan sistem demokrasi serta pilihan raya; dan
(c) Menjalankan penyelidikan dan menganalisa data ke arah penambahbaikan proses serta sistem pilihan raya.

Aktiviti 4 : Pejabat Pilihan Raya Negeri

Fungsi : Melaksana dasar berkaitan urusan pilihan raya yang telah ditetapkan dan menjalankan fungsi utama SPR.

Aktiviti 5 : Akademi Pilihan Raya

Fungsi : Melaksanakan program pendidikan dan kesedaran kepada pelanggan serta latihan kepada petugas pilihan raya.

ANGGARAN PERBELANJAAN MENGURUS BAGI TAHUN 2024 MENGIKUT OBJEK AM

<i>Kod (Objek Am)</i>	<i>Jenis Perbelanjaan</i>	<i>Anggaran Tahun 2023 RM</i>	<i>Anggaran Tahun 2024 RM</i>
10000	Emolumen	40,230,500	41,936,600
20000	Perkhidmatan dan Bekalan	23,090,400	19,864,000
30000	Aset	2,194,800	2,485,000
40000	Pemberian dan Kenaan Bayaran Tetap	27,600	47,900
JUMLAH ANGGARAN PERBELANJAAN MENGURUS SURUHANJAYA PILIHAN RAYA		65,543,300	64,333,500

Maksud Bekalan 4 - SURUHANJAYA PILIHAN RAYA

Pegawai Pengawal : SETIAUSAHA, SURUHANJAYA PILIHAN RAYA

Butiran	Program/Aktiviti	Kod (Objek Am)	Anggaran	Anggaran	Bil. Jawatan	
			2023	2024	2023	2024
			RM	RM		
010000	PILIHAN RAYA	...	<u>64,656,000</u>	<u>61,862,700</u>		
		10000	40,230,500	41,936,600	748	748
		20000	22,203,100	18,893,200		
		30000	2,194,800	985,000		
		40000	27,600	47,900		
010100	Pengurusan	...	<u>22,022,900</u>	<u>18,053,200</u>		
		10000	7,346,800	7,954,000	124	124
		20000	12,548,500	9,751,300		
		30000	2,100,000	300,000		
		40000	27,600	47,900		
010200	Operasi	...	<u>4,088,800</u>	<u>4,582,000</u>		
		10000	2,958,000	3,102,000	49	49
		20000	1,130,800	1,480,000		
010300	Strategik	...	<u>6,758,800</u>	<u>6,679,400</u>		
		10000	4,350,700	4,356,000	54	54
		20000	2,313,300	1,638,400		
		30000	94,800	685,000		
010400	Pejabat Pilihan Raya Negeri	...	<u>31,785,500</u>	<u>32,048,100</u>		
		10000	25,575,000	26,476,600	521	521
		20000	6,210,500	5,571,500		
010500	Akademi Pilihan Raya	...	<u>0</u>	<u>500,000</u>		
		10000	0	48,000		
		20000	0	452,000		
020000	PROGRAM KHUSUS	...	<u>887,300</u>	<u>970,800</u>		
		20000	887,300	970,800		
020100	Bertugas ke Luar Negara	...	<u>100,000</u>	<u>200,000</u>		
		20000	100,000	200,000		
020200	Emolumen Kakitangan Kontrak	...	<u>787,300</u>	<u>770,800</u>		
		20000	787,300	770,800		

Maksud Bekalan 4 - SURUHANJAYA PILIHAN RAYA

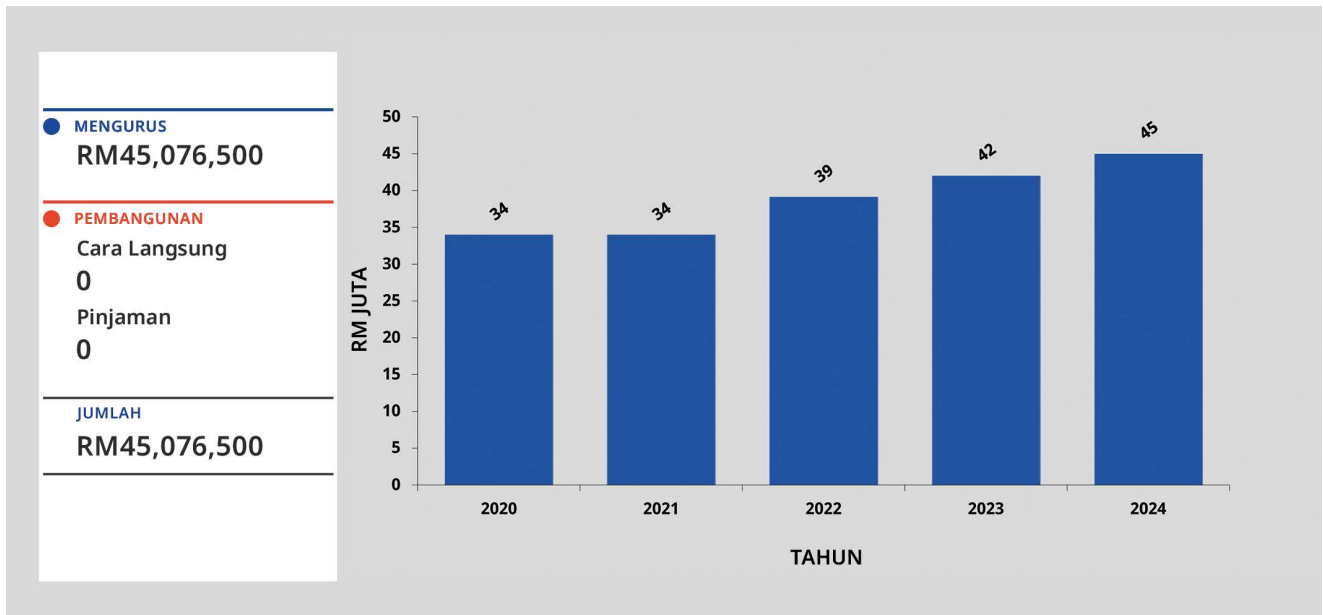
Pegawai Pengawal : SETIAUSAHA, SURUHANJAYA PILIHAN RAYA

Butiran	Program/Aktiviti	Kod (Objek Am)		Anggaran	Anggaran	Bil. Jawatan	
				2023	2024	2023	2024
				RM	RM		
030000	"ONE-OFF"	0	1,500,000		
		30000		0	1,500,000		
030100	Harta Modal	0	1,500,000		
		30000		0	1,500,000		
JUMLAH ANGGARAN PERBELANJAAN MENGURUS				65,543,300	64,333,500	748	748

Suruhanjaya Perkhidmatan Awam

Maksud Bekalan 5

CARTA PERBELANJAAN SEBENAR (2020 - 2022) DAN PERUNTUKAN (2023 - 2024) BAGI MENGURUS



VISI

Pihak Berkuasa Melantik yang berintegriti, dinamik dan profesional dalam urusan pelantikan dan perkhidmatan penjawat awam.

MISI

Melantik penjawat awam yang berintegriti dan kompeten melalui penilaian yang holistik dan melaksanakan urusan perkhidmatan penjawat awam secara cekap dan berkesan.

PELANGGAN

- (i) Anggota Perkhidmatan Awam Am Persekutuan
- (ii) Kementerian/Jabatan/Agensi
- (iii) Pemohon Pekerjaan
- (iv) Pentadbiran Kerajaan Negeri Sembilan, Pulau Pinang, Melaka dan Perlis

KERANGKA KEBERHASILAN KEMENTERIAN

PRESTASI OUTCOME KEMENTERIAN

Outcome : *Pelantikan dan urus tadbir perkhidmatan yang berkesan bagi Perkhidmatan Awam Am Persekutuan, Negeri Sembilan, Pulau Pinang, Melaka dan Perlis.*

Petunjuk Prestasi Utama	2022 (Sebenar)	2023 (Sasaran)	2024 (Sasaran)
Peratusan pelantikan pegawai awam yang menepati kriteria dalam tempoh yang ditetapkan (%)	95.00	95.00	95.00
Peratusan urusan perkhidmatan diselesaikan menepati syarat dalam tempoh yang ditetapkan (%)	95.00	95.00	95.00

PROGRAM 1 : PENGURUSAN

PRESTASI OUTCOME PROGRAM

Outcome : *Penyampaian perkhidmatan yang berkesan*

Petunjuk Prestasi Utama	2022 (Sebenar)	2023 (Sasaran)	2024 (Sasaran)
Peratusan pencapaian Piagam Pelanggan (%)	100.00	100.00	100.00
Indeks Kepuasan Pelanggan (%)	100.00	100.00	100.00

Aktiviti 1 : *Pengurusan Korporat*

Fungsi : Menguruskan hal ehwal perkhidmatan, pengurusan sumber manusia, perhubungan awam, kewangan, perolehan, pengurusan aset, keselamatan dan pentadbiran am Suruhanjaya.

Aktiviti 2 : *Dasar dan Perancangan*

Fungsi : Merancang dan menyelaraskan pelaksanaan pelan strategik dan kerangka prestasi, isu dasar pengurusan sumber manusia yang berkaitan dengan fungsi Suruhanjaya dan urusan yang berkaitan mesyuarat Parlimen.

Aktiviti 3 : *Digital dan Informatik*

Fungsi : (a) Mengurus pembangunan dan penyenggaraan sistem aplikasi, portal dan multimedia;
(b) Mentadbir dan mengurus pangkalan data, rangkaian, keselamatan dan perolehan ICT; dan
(c) Menyediakan latihan dan khidmat teknikal.

Aktiviti 4 : *Urus Setia Mesyuarat Suruhanjaya*

Fungsi : (a) Memastikan khidmat sokongan diberi kepada Suruhanjaya dalam Mesyuarat Suruhanjaya dan hal berkaitan dengan ahli Suruhanjaya; dan
(b) Menyelaraskan fungsi bahagian seperti merancang dan mengendalikan mesyuarat secara keseluruhannya.

PROGRAM 2 : PENGAMBILAN

PRESTASI OUTCOME PROGRAM

Outcome : *Pelantikan pegawai awam yang berkualiti dan kompeten*

Petunjuk Prestasi Utama	2022 (Sebenar)	2023 (Sasaran)	2024 (Sasaran)
Peratusan calon yang berjaya temu duga dan dilantik secara tetap ke jawatan Kumpulan Pengurusan Profesional/Kumpulan Pelaksana (%)	100.00	95.00	95.00

Aktiviti : *Urusan Pengambilan*

Fungsi : (a) Melaksana urusan pengambilan dan pelantikan ke dalam perkhidmatan awam; dan
(b) Menyediakan infrastruktur dan khidmat sokongan kepada Suruhanjaya dalam melaksanakan urusan pengambilan.

PROGRAM 3 : PERKHIDMATAN

PRESTASI OUTCOME PROGRAM

Outcome : *Urusan perkhidmatan pegawai awam yang cekap dan teratur*

Petunjuk Prestasi Utama	2022 (Sebenar)	2023 (Sasaran)	2024 (Sasaran)
Peratusan urusan perkhidmatan yang lengkap mengikut peraturan dalam tempoh ditetapkan (%)	95.00	100.00	100.00
Peratusan urusan kawalan tatatertib dan kenaikan pangkat yang lengkap mengikut peraturan dalam tempoh ditetapkan (%)	95.00	100.00	100.00

Aktiviti 1 : *Urusan Perkhidmatan*

Fungsi : (a) Menguruskan hal ehwal pengesahan pelantikan, penetapan gaji permulaan, penganjutan tempoh percubaan, pengesahan dalam perkhidmatan, pemberian taraf berpencen, pertukaran perkhidmatan, pertukaran ke skim perkhidmatan terdahulu, penamatan perkhidmatan dan naziran urusan perkhidmatan; dan
(b) Menguruskan hal ehwal tindakan tatatertib, rayuan tatatertib, kenaikan pangkat dan rayuan kenaikan pangkat.

Aktiviti 2 : *Urus Setia Cawangan Sarawak*

Fungsi : Menguruskan hal ehwal pengambilan dan perkhidmatan bagi calon dan Pegawai Perkhidmatan Awam Am Persekutuan di Sarawak.

Aktiviti 3 : *Urus Setia Cawangan Sabah*

Fungsi : Menguruskan hal ehwal pengambilan dan perkhidmatan bagi calon dan Pegawai Perkhidmatan Awam Am Persekutuan di Sabah.

Aktiviti 4 : *Urus Setia Suruhanjaya Perkhidmatan Kehakiman dan Perundangan*

Fungsi : Memastikan semua urusan yang berkaitan dengan Suruhanjaya Perkhidmatan Kehakiman dan Perundangan berjalan lancar selaras dengan Perkara 138(1) Perlembagaan Persekutuan yang meliputi seluruh perkhidmatan kehakiman dan perundangan.

ANGGARAN PERBELANJAAN MENGURUS BAGI TAHUN 2024 MENGIKUT OBJEK AM

<i>Kod (Objek Am)</i>	<i>Jenis Perbelanjaan</i>	<i>Anggaran Tahun 2023 RM</i>	<i>Anggaran Tahun 2024 RM</i>
10000	Emolumen	25,311,600	26,568,200
20000	Perkhidmatan dan Bekalan	13,112,500	15,022,900
30000	Aset	3,926,100	3,448,700
40000	Pemberian dan Kenaan Bayaran Tetap	30,000	36,700
JUMLAH ANGGARAN PERBELANJAAN MENGURUS SURUHANJAYA PERKHIDMATAN AWAM		42,380,200	45,076,500

Maksud Bekalan 5 – SURUHANJAYA PERKHIDMATAN AWAM

Pegawai Pengawal : SETIAUSAHA, SURUHANJAYA PERKHIDMATAN AWAM

Butiran	Program/Aktiviti	Kod (Objek Am)	Anggaran	Anggaran	Bil. Jawatan	
			2023	2024	2023	2024
			RM	RM		
010000	PENGURUSAN	...	<u>22,110,900</u>	<u>23,652,000</u>		
		10000	8,292,300	8,702,500	148	148
		20000	9,913,500	11,727,200		
		30000	3,895,100	3,197,700		
		40000	10,000	24,600		
010100	Pengurusan Korporat	...	<u>12,442,800</u>	<u>13,448,500</u>		
		10000	4,242,900	4,468,900	84	84
		20000	7,393,900	8,955,000		
		30000	796,000	0		
		40000	10,000	24,600		
010200	Dasar dan Perancangan	...	<u>429,700</u>	<u>536,000</u>		
		10000	326,200	419,000	5	5
		20000	103,500	117,000		
010300	Digital dan Informatik	...	<u>8,250,600</u>	<u>8,811,200</u>		
		10000	3,300,400	3,362,400	52	52
		20000	1,851,100	2,251,100		
		30000	3,099,100	3,197,700		
010400	Urus Setia Mesyuarat Suruhanjaya	...	<u>987,800</u>	<u>856,300</u>		
		10000	422,800	452,200	7	7
		20000	565,000	404,100		
020000	PENGAMBILAN	...	<u>9,899,200</u>	<u>10,403,700</u>		
		10000	8,513,000	9,055,400	168	168
		20000	1,386,200	1,347,300		
		30000	0	1,000		
020100	Urusan Pengambilan	...	<u>9,899,200</u>	<u>10,403,700</u>		
		10000	8,513,000	9,055,400	168	168
		20000	1,386,200	1,347,300		
		30000	0	1,000		
030000	PERKHIDMATAN	...	<u>9,410,100</u>	<u>9,873,900</u>		
		10000	8,506,300	8,810,300	161	161
		20000	872,800	863,600		
		30000	31,000	200,000		
030100	Urusan Perkhidmatan	...	<u>5,073,400</u>	<u>5,102,400</u>		
		10000	4,907,400	5,062,600	92	92
		20000	166,000	39,800		

Maksud Bekalan 5 – SURUHANJAYA PERKHIDMATAN AWAM

Pegawai Pengawal : SETIAUSAHA, SURUHANJAYA PERKHIDMATAN AWAM

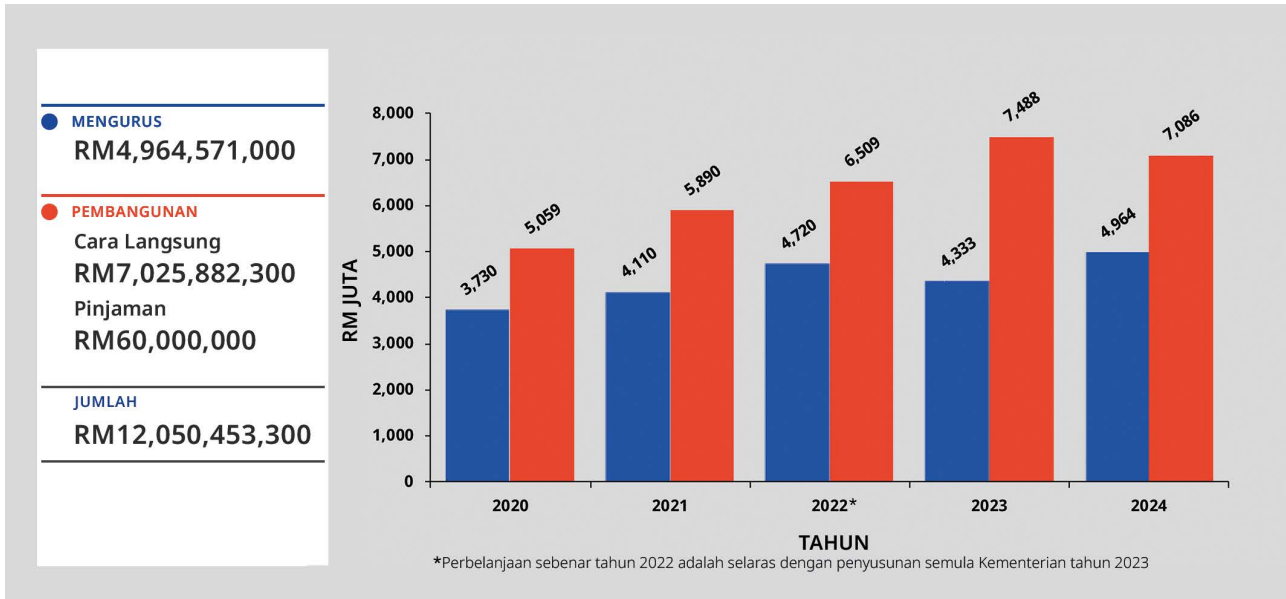
Butiran	Program/Aktiviti	Kod (Objek Am)		Anggaran	Anggaran	Bil. Jawatan	
				2023	2024	2023	2024
				RM	RM		
030200	Urus Setia Cawangan Sarawak	1,972,800	2,265,500	31	31
		10000		1,597,000	1,710,000		
		20000		364,800	355,500		
		30000		11,000	200,000		
030300	Urus Setia Cawangan Sabah	1,966,200	2,072,500	32	32
		10000		1,651,400	1,673,000		
		20000		294,800	399,500		
		30000		20,000	0		
030400	Urus Setia Suruhanjaya Perkhidmatan Kehakiman dan Perundangan	397,700	433,500	6	6
		10000		350,500	364,700		
		20000		47,200	68,800		
040000	PROGRAM KHUSUS	960,000	1,096,900		
		20000		940,000	1,084,800		
		40000		20,000	12,100		
040100	Bertugas ke Luar Negara	130,000	213,000		
		20000		130,000	213,000		
040200	Emolumen Kakitangan Kontrak	830,000	883,900		
		20000		810,000	871,800		
		40000		20,000	12,100		
050000	"ONE-OFF"	0	50,000		
		30000		0	50,000		
050100	Perolehan Aset/ Harta Modal/ Kenderaan	0	50,000		
		30000		0	50,000		
JUMLAH ANGGARAN PERBELANJAAN MENGURUS				42,380,200	45,076,500	477	477

(Muka surat ini dibiarkan kosong)

Jabatan Perdana Menteri

Maksud Bekalan/Pembangunan 6

CARTA PERBELANJAAN SEBENAR (2020 – 2022) DAN PERUNTUKAN (2023 – 2024) BAGI MENGURUS DAN PEMBANGUNAN



VISI

Peneraju penyampaian perkhidmatan yang dinamik dan progresif.

MISI

Memenuhi ekspektasi pelanggan menerusi tadbir urus yang cekap, tepat dan berintegriti.

PELANGGAN

- (i) Seri Paduka Baginda Yang di-Pertuan Agong dan Raja Permaisuri Agong
- (ii) Perdana Menteri, Timbalan Perdana Menteri dan Mantan Perdana Menteri
- (iii) Menteri dan Timbalan Menteri di Jabatan Perdana Menteri (JPM)
- (iv) Kementerian/Jabatan/Agensi
- (v) Orang Awam

KERANGKA KEBERHASILAN KEMENTERIAN

PRESTASI OUTCOME KEMENTERIAN

Outcome : *Pembangunan sosioekonomi dan tadbir urus yang berkesan*

Petunjuk Prestasi Utama	2022 (Sebenar)	2023 (Sasaran)	2024 (Sasaran)
Pendapatan Per Kapita Nasional (RM)	45,920.00	51,067.00	57,447.00

PROGRAM 1 : PENGURUSAN

PRESTASI OUTCOME PROGRAM

Outcome : *Penyampaian perkhidmatan yang berkesan*

Petunjuk Prestasi Utama	2022 (Sebenar)	2023 (Sasaran)	2024 (Sasaran)
Indeks Kepuasan Pelanggan (%)	90.00	90.00	90.00
Peratusan pelaksanaan fungsi/peranan jabatan yang komprehensif (%)	85.00	85.00	85.00
Peratusan pengurusan fasiliti/infrastruktur Persekutuan yang efektif (%)	-	85.00	85.00

Aktiviti 1 : *Pentadbiran Am*

Fungsi : Menentukan pengurusan sumber manusia, kewangan, pembangunan, perakaunan dan khidmat pengurusan dilaksanakan mengikut dasar, perundangan/peraturan dan garis panduan semasa yang berkuat kuasa.

Aktiviti 2 : *Bahagian Hal Ehwal Sabah dan Sarawak (BHES) dan Pejabat Persekutuan*

Fungsi : (a) Menguruskan isu-isu Perjanjian Malaysia 1963 yang berkesan;
(b) Menjaga hubungan yang kukuh antara Agensi Persekutuan dan Negeri di Sabah dan Sarawak; dan
(c) Menguruskan kuarters dan bangunan gunasama Persekutuan di Sabah dan Sarawak secara berkesan.

Aktiviti 3 : *Bahagian Pengurusan Hartanah (BPH)*

Fungsi : Menguruskan keperluan kuarters, ruang pejabat dan tempat istirahat supaya kondusif dan selesa untuk anggota perkhidmatan awam serta menyelenggara, mengawal selia dan merancang hartanah milik Kerajaan Persekutuan dengan cekap dan berkesan.

Aktiviti 4 : *Bahagian Istiadat dan Urusetia Persidangan Antarabangsa (BIUPA)*

Fungsi : (a) Memastikan kelancaran penganjuran persidangan antarabangsa; dan
(b) Memantapkan pengurusan penganugerahan Darjah Kebesaran Bintang dan Pingat Persekutuan serta majlis rasmi Kerajaan dan lawatan pembesar-pembesar negara berlandaskan protokol.

Aktiviti 5 : Bahagian Kabinet, Perlembagaan dan Perhubungan Antara Kerajaan (KABINET)

- Fungsi :
- (a) Memberi perkhidmatan keurusetiaan yang cekap, berkualiti dan berkesan ke atas Mesyuarat Jemaah Menteri, Mesyuarat Menteri Besar dan Ketua Menteri serta mesyuarat-mesyuarat yang dipengerusikan oleh Ketua Setiausaha Negara;
 - (b) Memberi perkhidmatan keurusetiaan yang cekap bagi jawatan-jawatan di bawah Perlembagaan Persekutuan dan akta-akta tertentu;
 - (c) Memastikan urusan dan hal ehwal persidangan Dewan Rakyat dan Dewan Negara bagi agensi-agensi di bawah JPM berjalan dengan lancar; dan
 - (d) Memastikan maklumat terperinci Kerajaan diuruskan dengan berhati-hati selaras dengan Akta Rahsia Rasmi 1972 dan Arahan Keselamatan Kerajaan.

Aktiviti 6 : Jabatan Komunikasi Komuniti (JKOM)

- Fungsi :
- (a) Membina komuniti berbudaya ilmu dengan memperkasakan Pendidikan Perlembagaan, Pendidikan Politik untuk Belia (Undi 18) dan apresiasi nilai estetika seni budaya;
 - (b) Membangun komuniti yang berkemahiran digital demi kemajuan negara dan berdaya saing selaras dengan Dasar Digital Negara dan Revolusi Industri 4.0 (4IR); dan
 - (c) Memimpin komuniti untuk menyampaikan penerangan yang tepat dan berkesan tentang pembudayaan norma baharu melalui pendidikan Pembudayaan Norma Baharu, Sejarah Tempatan dan juga ekspresi patriotisme mengikut kreativiti tempatan.

PROGRAM 2 : PENYELARASAN PEMBANGUNAN NASIONAL

PRESTASI OUTCOME PROGRAM

Outcome : *Penyelarasan pembangunan nasional yang komprehensif*

Petunjuk Prestasi Utama	2022 (Sebenar)	2023 (Sasaran)	2024 (Sasaran)
Peratusan pelaksanaan program/projek pembangunan nasional mengikut jadual (%)	-	85.00	85.00
Nilai pelaburan projek <i>Public Private Partnership (PPP)</i>	9.33	7.00	7.00

Aktiviti 1 : Unit Penyelarasan Pelaksanaan (ICU)

- Fungsi : Menjadi agensi pusat yang unggul dalam menyelaras dan memantau pembangunan negara.

Aktiviti 2 : Unit Kerjasama Awam Swasta (UKAS)

- Fungsi :
- (a) Merancang, menyelaras, mengawal dan menilai pelaksanaan projek kerjasama awam swasta; dan
 - (b) Mengurus dan menilai projek-projek yang memerlukan pembiayaan dana fasilitasi berdasarkan kriteria yang ditetapkan.

PROGRAM 3 : PENGURUSAN KESELAMATAN

PRESTASI OUTCOME PROGRAM

Outcome : *Pengurusan keselamatan negara menyeluruh*

Petunjuk Prestasi Utama	2022 (Sebenar)	2023 (Sasaran)	2024 (Sasaran)
Kedudukan Malaysia dalam Global Peace Index daripada Institute For Economics and Peace	14	20	19
Kedudukan Malaysia dalam Global Cyber Security Index daripada International Telecommunication Union, United Nations	7	7	4
Indeks Keselamatan Kebangsaan	-	-	2.00

Aktiviti 1 : *Majlis Keselamatan Negara (MKN)*

Fungsi : Menerajui penggubalan dan penyelarasan serta pelaksanaan berkaitan dasar keselamatan negara secara komprehensif, bersepadu dan berkesan.

Aktiviti 2 : *Pejabat Ketua Pegawai Keselamatan Kerajaan (CGSO)*

Fungsi :

- (a) Menggubal dasar berkaitan pengurusan Keselamatan Perlindungan bagi menangani sebarang ancaman sabotaj yang boleh menjejaskan fungsi Kerajaan dan kepentingan negara;
- (b) Memberi kesedaran dan memupuk budaya Keselamatan Perlindungan;
- (c) Menguatkuasa dan memastikan pematuhan Akta Rahsia Rasmi 1972 dan Arahan Keselamatan (Semakan dan Pindaan 2017);
- (d) Memastikan pematuhan Keselamatan Perlindungan ICT selaras dengan Arahan Keselamatan (Semakan dan Pindaan 2017) dan peraturan-peraturan yang sedang berkuat kuasa; dan
- (e) Pengurusan dasar keselamatan peribadi pegawai awam dan pihak swasta berkaitan bagi melindungi aset dan Sasaran Penting Negara.

Aktiviti 3 : *Bahagian Penyelidikan*

Fungsi : Membantu meningkatkan keselamatan dan kesejahteraan negara, memperkasa kedaulatan negara serta memelihara dan memartabatkan imej negara di persada antarabangsa.

Aktiviti 4 : *Angkatan Pertahanan Awam Malaysia (APM)*

Fungsi :

- (a) Melaksanakan sebarang langkah dalam pengurusan bencana dan khidmat kemanusiaan serta tindakan yang perlu diambil bagi melindungi nyawa dan harta benda sama ada sebelum, semasa atau selepas sesuatu insiden yang melibatkan peperangan, ancaman keselamatan, kecemasan, bencana, darurat dan pandemik di samping melatih dan memastikan rakyat agar sentiasa siap siaga menghadapi situasi tersebut; dan
- (b) Bertanggungjawab memastikan komponen-komponen APM sentiasa dalam tahap siap siaga menghadapi sebarang ancaman keselamatan negara dan kesejahteraan rakyat.

Aktiviti 5 : Agensi Pengurusan Bencana Negara (NADMA)

Fungsi : Meningkatkan tahap kemampuan jentera pengurusan bencana serta Pasukan Mencari dan Menyelamat Khas Malaysia (SMART).

PROGRAM 4 : PENGURUSAN KEHAKIMAN DAN PERUNDANGAN

PRESTASI OUTCOME PROGRAM

Outcome : *Penyampaian perkhidmatan kehakiman dan perundangan yang berkesan*

Petunjuk Prestasi Utama	2022 (Sebenar)	2023 (Sasaran)	2024 (Sasaran)
Peratusan penyelesaian kes dalam tempoh yang ditetapkan (%)	95.94	90.00	90.00
Peratusan keberkesanan program latihan berkaitan perundangan dan kehakiman (%)	94.37	90.00	90.00

Aktiviti 1 : Bahagian Hal Ehwal Undang-Undang (BHEUU)

Fungsi : Menyelaras penggubalan dasar (termasuk pindaan, pemansuhan dan pembaharuan undang-undang) secara cekap, teratur dan berkesan serta memastikan perancangan, pelaksanaan dan pemantauan projek pembangunan fizikal mahkamah baharu dan prasarana ICT bagi meningkatkan kualiti penyampaian sistem pentadbiran perundangan negara.

Aktiviti 2 : Pejabat Ketua Pendaftar Mahkamah Persekutuan (PKPMP)

Fungsi : Memastikan urusan kehakiman dan pentadbiran kehakiman dilaksanakan dengan cekap, telus dan adil serta dihormati dan diyakini oleh semua pihak serta mengikut kuasa yang diperuntukkan dalam undang-undang negara dan memelihara kebebasan kehakiman dalam mentafsir undang-undang yang diluluskan oleh Badan Perundangan.

Aktiviti 3 : Jabatan Kehakiman Syariah Malaysia (JKSM)

Fungsi :

- (a) Menggubal dasar dan strategi untuk mempertingkatkan prestasi Mahkamah Syariah negeri-negeri;
- (b) Menyelesaikan kes-kes Mahkamah Rayuan Syariah dalam tempoh enam (6) bulan selepas didaftarkan di JKSM bagi negeri yang menggunakan perkhidmatan Hakim Rayuan JKSM; dan
- (c) Menyelaras pemakaian arahan amalan kepada pegawai syariah di JKSM, negeri-negeri dan agensi-agensi lain yang berkaitan.

Aktiviti 4 : Mahkamah Syariah Wilayah Persekutuan (MSWP)

Fungsi : Melaksana sistem keadilan Islam yang adil dan cekap berlandaskan hukum syarak dan undang-undang negara.

Aktiviti 5 : Bahagian Perlindungan

Fungsi : Menyedia program perlindungan saksi secara profesional, berintegriti dan komited berdasarkan kepada undang-undang, masyarakat dan negara.

Aktiviti 6 : Lembaga Penasihat

Fungsi :

- (a) Mempertimbang representasi Orang Tahanan di bawah undang-undang pencegahan dan membuat syor kepada Seri Paduka Baginda Yang di-Pertuan Agong dalam masa tiga (3) bulan dari tarikh penerimaan representasi Orang Tahanan atau dalam suatu tempoh lebih lama yang dibenarkan oleh Yang di-Pertuan Agong;
- (b) Mengkaji semula kes tahanan, Pelanjutan Perintah Tahanan, Penggantungan Perintah Tahanan, Penggantungan Pelanjutan Perintah Tahanan, Perintah Sekatan dan Pelanjutan Perintah Sekatan mengikut masa yang diperuntukkan oleh undang-undang yang berkaitan; dan
- (c) Mengemuka laporan bertulis mengenai pendapat Lembaga Penasihat kepada Menteri Dalam Negeri sama ada Perintah Tahanan atau Perintah Sekatan itu diteruskan atau dihentikan.

Aktiviti 7 : Jabatan Pendakwaan Syariah Malaysia (JPSM)

Fungsi :

- (a) Menjalankan proses pendakwaan yang telus, bebas dan berintegriti ke atas pelaku-pelaku kesalahan jenayah Syariah di Mahkamah Syariah di dalam Wilayah Persekutuan berdasarkan bidang kuasa dan peruntukan undang-undang Syariah di bawah akta yang diguna pakai di Wilayah Persekutuan; dan
- (b) Menjalankan aktiviti penyelidikan dan pembangunan kompetensi pendakwa syarie.

Aktiviti 8 : Institut Latihan Kehakiman dan Perundangan (ILKAP)

Fungsi : Meningkatkan pengetahuan dan kemahiran pegawai perkhidmatan awam, badan berkanun dan Pihak Berkuasa Tempatan (PBT) yang terlibat dalam bidang kehakiman dan perundangan bagi mewujudkan perkhidmatan yang adil, cekap dan berkesan melalui latihan yang sistematik dan terancang.

Aktiviti 9 : Suruhanjaya Pelantikan Kehakiman (SPK)

Fungsi : Melaksanakan fungsi pengurusan pemilihan bagi pelantikan dan pengukuhan profesionalisme hakim-hakim mahkamah atasan dengan cekap, berkesan dan teratur.

PROGRAM 5 : KEMAJUAN ISLAM

PRESTASI OUTCOME PROGRAM

Outcome : *Pengurusan dan pembangunan Hal Ehwal Islam yang inklusif dan berkesan*

Petunjuk Prestasi Utama	2022 (Sebenar)	2023 (Sasaran)	2024 (Sasaran)
Peratusan pencapaian perkhidmatan Hal Ehwal Islam yang berteraskan Maqasid Syariah (%)	100.00	100.00	100.00
Peratusan pembangunan Modal Insan yang inklusif dan seimbang (%)	100.00	100.00	100.00

Aktiviti 1 : *Jabatan Kemajuan Islam Malaysia (JAKIM)*

Fungsi :

- (a) Memperkasakan penggubalan dan penyeragaman undang-undang syarak di Malaysia;
- (b) Mengukuhkan penyelarasan pentadbiran Islam di seluruh negara; dan
- (c) Memantapkan penyelarasan dan pembangunan pendidikan Islam di peringkat negeri dan Persekutuan.

Aktiviti 2 : *Majlis Agama Islam Wilayah Persekutuan (MAIWP)*

Fungsi :

- (a) Membentuk dan mewujudkan sebuah masyarakat Islam yang dinamik dan progresif yang sentiasa mencari redha Allah;
- (b) Memupuk keimanan dan mengukuhkan ukhuwah Islamiah dalam kalangan orang-orang Islam di Wilayah Persekutuan khususnya dan Malaysia amnya bagi mencapai perpaduan ummah;
- (c) Memperbanyakkan usaha-usaha kebajikan dan mencegah kemungkarannya dalam masyarakat Islam; dan
- (d) Melaksanakan usaha-usaha menambah harta MAIWP melalui pelaburan dan usaha halal yang lain bagi faedah umat.

Aktiviti 3 : *Jabatan Agama Islam Wilayah Persekutuan (JAWI)*

Fungsi : Mengurus hal ehwal Islam di Wilayah Persekutuan dan mencegah jenayah syariah di sekitar Wilayah Persekutuan (Kuala Lumpur, Putrajaya dan Labuan).

Aktiviti 4 : *Pejabat Mufti Wilayah Persekutuan*

Fungsi :

- (a) Membantu dan menasihati Seri Paduka Baginda Yang di-Pertuan Agong dan Kerajaan Persekutuan berkaitan dengan hukum syarak;
- (b) Mengkaji dan mengeluarkan fatwa terhadap isu yang memerlukan penjelasan hukum syarak;
- (c) Mengeluarkan tauliah mengajar agama Islam di Wilayah Persekutuan;
- (d) Memberi khidmat nasihat dan perkhidmatan dalam hal-hal berkaitan akidah, syariah dan akhlak; dan
- (e) Menjalankan penyelidikan dalam pembangunan fatwa.

PROGRAM 6 : PEMODENAN DAN PENGURUSAN INTEGRITI

PRESTASI OUTCOME PROGRAM

Outcome : *Tadbir urus dan sistem penyampaian sektor awam yang cekap dan berkesan*

Petunjuk Prestasi Utama	2022 (Sebenar)	2023 (Sasaran)	2024 (Sasaran)
Kedudukan dalam Online Service Index (OSI)	53	22	22
Peratusan kadar penyelesaian keseluruhan aduan Agensi Kerajaan (%)	80.60	80.00	80.00
Tahap ketersediaan terhadap pembangunan dan pengukuhan integriti Sektor Awam	-	-	90.00

Aktiviti 1 : *Unit Pemodenan Tadbiran dan Perancangan Pengurusan Malaysia (MAMPU)*

- Fungsi :
- (a) Penggerak dan peneraju pemodenan pentadbiran dan pengurusan bagi perkhidmatan awam;
 - (b) Perancang dan peneraju dalam pembangunan teknologi maklumat dan komunikasi perkhidmatan awam;
 - (c) Pakar rundingan dalam pengurusan organisasi dan teknologi maklumat dan komunikasi (ICT) dan perkhidmatan awam;
 - (d) Pemudah cara bagi pelaksanaan pemodenan sistem penyampaian perkhidmatan awam; dan
 - (e) Penyelidik pemodenan tadbiran dan perancangan pengurusan perkhidmatan awam.

Aktiviti 2 : *Biro Pengaduan Awam (BPA)*

- Fungsi :
- (a) Menyelesaikan aduan dengan cekap, adil dan berkesan;
 - (b) Meningkatkan kadar penyelesaian aduan yang diterima daripada orang awam;
 - (c) Menyedia dan meningkatkan kemudahan membuat aduan kepada orang awam;
 - (d) Memperkenalkan pembaharuan dan inovasi berasaskan aduan awam; dan
 - (e) Memberi khidmat nasihat kepada agensi bagi meningkatkan sistem pengendalian aduan awam yang berkesan.

Aktiviti 3 : Suruhanjaya Integriti Agensi Penguatkuasa (SIAP)

- Fungsi :
- (a) Menerima aduan salah laku daripada orang ramai terhadap seseorang pegawai penguat kuasa atau terhadap sesuatu agensi penguatkuasaan secara amnya dan menyiasat serta mengadakan pendengaran mengenai aduan sedemikian;
 - (b) Merumuskan dan mengadakan mekanisme bagi mengesan, menyiasat dan mencegah salah laku oleh seseorang pegawai penguat kuasa;
 - (c) Melindungi kepentingan orang ramai dengan mencegah dan menangani salah laku seseorang pegawai penguat kuasa;
 - (d) Mengadakan pengauditan dan pemantauan mengenai aspek tertentu operasi dan tatacara sesuatu agensi penguatkuasaan; dan
 - (e) Menggalakkan kesedaran tentang penambahbaikan mengenai pendidikan berhubung dengan integriti di dalam sesuatu agensi penguatkuasaan dan mengurangkan salah laku di kalangan pegawai penguat kuasa.

Aktiviti 4 : Institut Integriti Malaysia (IIM)

- Fungsi :
- IIM bertanggungjawab membangunkan kompetensi dan kapasiti semua sektor awam dan swasta dalam aspek tadbir urus, integriti dan antirasuah menerusi penawaran perkhidmatan konsultasi, instrumen dan program latihan.

PROGRAM 7 : PENGURUSAN WILAYAH PERSEKUTUAN

PRESTASI OUTCOME PROGRAM

Outcome : *Pembangunan fizikal, ekonomi dan komuniti Wilayah Persekutuan yang mampan*

Petunjuk Prestasi Utama	2022 (Sebenar)	2023 (Sasaran)	2024 (Sasaran)
Indeks Kemampunan Bandar MurniNet (%)	88.45	80.00	80.00
Sumbangan Wilayah Persekutuan kepada KDNK (%)	16.40	15.00	15.00

Aktiviti 1 : Jabatan Wilayah Persekutuan (JWP)

- Fungsi :
- (a) Melaksana program dan memberi khidmat sokongan kepada Jabatan secara cekap dan teratur; dan
 - (b) Memperkasa imej Jabatan dan mengukuhkan penyampaian perkhidmatan serta pengurusan aduan.

Aktiviti 2 : Dewan Bandaraya Kuala Lumpur (DBKL)

- Fungsi :
- Menyelenggara infrastruktur dan kemudahan awam termasuk jalan utama, parit induk, dewan, pusat komuniti, kompleks sukan, kemudahan rekreasi serta taman awam untuk memberi keselesaan, kesejahteraan dan keselamatan kepada warga kota.

Aktiviti 3 : Perbadanan Putrajaya (PPj)

Fungsi : Menyelenggara infrastruktur dan kemudahan awam termasuk jalan, dewan, pusat komuniti, kompleks sukan, laluan pejalan kaki dan kemudahan rekreasi serta taman awam agar dapat memberi keselesaan, kesejahteraan dan keselamatan kepada pengguna bagi menjadikan Wilayah Persekutuan Putrajaya sebagai destinasi pelancongan yang menarik.

Aktiviti 4 : Perbadanan Labuan (PL)

Fungsi :

- (a) Merancang dan memajukan dan Wilayah Persekutuan Labuan sebagai destinasi pelancongan, kawasan bebas duti dan pusat perdagangan;
- (b) Memajukan, merangsang, memudahkan dan mengusahakan pembangunan ekonomi dan sosial dalam Wilayah Persekutuan Labuan (termasuk yang dijalankan oleh agensi-agensi kerajaan dalam Wilayah Persekutuan Labuan);
- (c) Memajukan, merangsang dan mengusahakan perkembangan kesenian, kebudayaan, sukan dan aktiviti rekreasi dalam Wilayah Persekutuan Labuan;
- (d) Memajukan, merangsang, memudahkan dan mengusahakan pembangunan pelancongan dan infrastruktur serta pembangunan tempat tinggal, pertanian dan komersial dalam Wilayah Persekutuan Labuan; dan
- (e) Melaksanakan segala fungsi kerajaan tempatan dalam Wilayah Persekutuan Labuan.

Aktiviti 5 : Majlis Sukan Wilayah Persekutuan (MSWP)

Fungsi :

- (a) Mengenal pasti, melatih dan melahirkan atlet kebangsaan Wilayah Persekutuan;
- (b) Melantik jurulatih bertauliah bagi 45 jenis sukan yang dipertandingkan dalam Sukan Malaysia (SUKMA); dan
- (c) Memastikan kontinjen Wilayah Persekutuan berada pada kedudukan lima (5) terbaik dalam SUKMA.

Aktiviti 6 : Perbadanan Pembangunan Kampong Bharu (PKB)

Fungsi :

- (a) Menjadi pemudah cara bagi kawasan Kampong Bharu;
- (b) Menyedia inisiatif perkhidmatan pembangunan dan khidmat nasihat bagi mengekalkan warisan, budaya Melayu dan kemuliaan Islam; dan
- (c) Memacu, merancang dan menggalakkan aktiviti pertumbuhan ekonomi serta komersial di Kampong Bharu.

Aktiviti 7 : Pejabat Tanah dan Galian Wilayah Persekutuan (PTGWP)

Fungsi :

- (a) Mewujudkan sistem pengurusan pentadbiran tanah dan galian yang cemerlang selaras dengan keperluan perundangan dan dasar pembangunan negara; dan
- (b) Meningkatkan jalinan kerjasama antara pelbagai sektor di Wilayah Persekutuan.

ANGGARAN PERBELANJAAN MENGURUS BAGI TAHUN 2024 MENGIKUT OBJEK AM

<i>Kod (Objek Am)</i>	<i>Jenis Perbelanjaan</i>	<i>Anggaran Tahun 2023 RM</i>	<i>Anggaran Tahun 2024 RM</i>
10000	Emolumen	1,170,470,900	1,224,506,500
20000	Perkhidmatan dan Bekalan	1,393,181,500	1,544,439,300
30000	Aset	151,878,400	82,476,200
40000	Pemberian dan Kenaan Bayaran Tetap	1,614,933,000	2,109,706,400
50000	Perbelanjaan-perbelanjaan Lain	3,446,500	3,442,600
JUMLAH ANGGARAN PERBELANJAAN MENGURUS		4,333,910,300	4,964,571,000

ANGGARAN PERBELANJAAN PEMBANGUNAN BAGI TAHUN 2024 MENGIKUT OBJEK AM

<i>Kod (Objek Am)</i>	<i>Jenis Perbelanjaan</i>	<i>Anggaran Tahun 2023 RM</i>	<i>Anggaran Tahun 2024 RM</i>
20000	Perkhidmatan dan Bekalan	3,438,258,400	2,471,015,800
30000	Aset	3,907,363,900	2,233,766,500
40000	Pemberian dan Kenaan Bayaran Tetap	142,711,800	2,381,100,000
JUMLAH ANGGARAN PERBELANJAAN PEMBANGUNAN		7,488,334,100	7,085,882,300

RINGKASAN

Anggaran Perbelanjaan Mengurus	4,333,910,300	4,964,571,000
Anggaran Perbelanjaan Pembangunan		
(Cara Langsung)	7,428,334,100	7,025,882,300
(Pinjaman)	60,000,000	60,000,000
JUMLAH ANGGARAN PERBELANJAAN JABATAN PERDANA MENTERI	11,822,244,400	12,050,453,300

Pegawai Pengawal : KETUA SETIAUSAHA NEGARA

Butiran	Program/Aktiviti	Kod (Objek Am)	Anggaran	Anggaran	Bil. Jawatan	
			2023	2024	2023	2024
			RM	RM		
010000	PENGURUSAN	...	<u>529,989,800</u>	<u>530,445,500</u>		
		10000	149,560,300	155,468,700	<u>2,644</u>	<u>2,644</u>
		20000	299,606,500	328,363,600		
		30000	59,068,500	10,131,700		
		40000	21,590,700	36,251,500		
		50000	163,800	230,000		
010100	Pentadbiran Am	...	<u>375,023,600</u>	<u>379,590,000</u>		
		10000	100,360,200	100,370,000	1,748	1,748
		20000	201,517,400	238,500,000		
		30000	53,218,500	6,100,000		
		40000	19,927,500	34,620,000		
010200	Bahagian Hal Ehwal Sabah dan Sarawak (BHES) dan Pejabat Persekutuan	...	<u>28,945,000</u>	<u>19,131,000</u>		
		10000	10,268,000	10,285,000	106	106
		20000	18,562,000	7,962,000		
		30000	115,000	884,000		
010300	Bahagian Pengurusan Hartanah (BPH)	...	<u>76,733,000</u>	<u>89,121,200</u>		
		10000	19,178,500	22,568,000	394	394
		20000	53,449,000	63,748,800		
		30000	3,879,000	2,520,000		
		40000	62,700	54,400		
		50000	163,800	230,000		
010400	Bahagian Istiadat dan Urusetia Persidangan Antarabangsa (BIUPA)	...	<u>16,877,400</u>	<u>15,900,300</u>		
		10000	6,879,600	7,192,700	127	127
		20000	8,993,400	8,598,800		
		30000	1,000,000	106,600		
		40000	4,400	2,200		
010500	Bahagian Kabinet, Perlembagaan dan Perhubungan Antara Kerajaan (KABINET)	...	<u>13,718,000</u>	<u>13,125,000</u>		
		10000	8,494,000	8,953,000	114	114
		20000	4,720,300	4,004,000		
		30000	492,000	159,000		
		40000	11,700	9,000		
010600	Jabatan Komunikasi Komuniti (JKOM)	...	<u>18,692,800</u>	<u>13,578,000</u>		
		10000	4,380,000	6,100,000	155	155
		20000	12,364,400	5,550,000		
		30000	364,000	362,100		
		40000	1,584,400	1,565,900		
020000	PENYELARASAN PEMBANGUNAN NASIONAL	...	<u>681,333,700</u>	<u>834,103,800</u>		
		10000	88,790,000	93,880,000	<u>1,522</u>	<u>1,522</u>
		20000	55,012,000	47,490,000		
		30000	7,173,000	7,840,000		
		40000	530,358,700	684,893,800		

Pegawai Pengawal : KETUA SETIAUSAHA NEGARA

Butiran	Program/Aktiviti	Kod (Objek Am)	Anggaran	Anggaran	Bil. Jawatan	
			2023	2024	2023	2024
			RM	RM		
020100	Unit Penyelarasan Pelaksanaan (ICU)	...	<u>665,033,700</u>	<u>817,383,800</u>		
		10000	74,760,000	79,630,000	1,365	1,365
		20000	52,920,000	45,070,000		
		30000	7,004,000	7,800,000		
		40000	530,349,700	684,883,800		
020200	Unit Kerjasama Awam Swasta (UKAS)	...	<u>16,300,000</u>	<u>16,720,000</u>		
		10000	14,030,000	14,250,000	157	157
		20000	2,092,000	2,420,000		
		30000	169,000	40,000		
		40000	9,000	10,000		
030000	PENGURUSAN KESELAMATAN	...	<u>416,930,000</u>	<u>429,940,000</u>		
		10000	199,615,000	207,984,200	3,123	3,123
		20000	188,065,400	205,758,600		
		30000	27,536,900	14,142,000		
		40000	1,390,700	1,786,200		
		50000	322,000	269,000		
030100	Majlis Keselamatan Negara (MKN)	...	<u>93,000,000</u>	<u>82,169,000</u>		
		10000	50,310,000	48,140,000	830	830
		20000	40,866,000	32,630,000		
		30000	1,116,000	800,000		
		40000	708,000	595,000		
		50000	0	4,000		
030200	Pejabat Ketua Pegawai Keselamatan Kerajaan (CGSO)	...	<u>34,930,000</u>	<u>33,316,200</u>		
		10000	20,640,000	21,000,000	401	401
		20000	12,380,000	11,501,000		
		30000	1,900,000	800,000		
		40000	10,000	15,200		
030300	Bahagian Penyelidikan	...	<u>79,000,000</u>	<u>87,029,600</u>		
		10000	53,495,000	58,070,000	360	360
		20000	25,274,000	28,697,600		
		30000	116,000	146,000		
		40000	23,000	46,000		
		50000	92,000	70,000		
030400	Angkatan Pertahanan Awam Malaysia (APM)	...	<u>174,000,000</u>	<u>194,010,000</u>		
		10000	57,000,000	62,600,000	1,299	1,299
		20000	94,500,000	119,300,000		
		30000	22,440,000	12,050,000		
		40000	30,000	30,000		
		50000	30,000	30,000		

Butiran	Program/Aktiviti	Kod (Objek Am)		Anggaran	Anggaran	Bil. Jawatan	
				2023	2024	2023	2024
				RM	RM		
030500	Agensi Pengurusan Bencana Negara (NADMA)	<u>36,000,000</u>	<u>33,415,200</u>		
		10000		18,170,000	18,174,200	233	233
		20000		15,045,400	13,630,000		
		30000		1,964,900	346,000		
		40000		619,700	1,100,000		
		50000		200,000	165,000		
040000	PENGURUSAN KEHAKIMAN DAN PERUNDANGAN	<u>803,793,400</u>	<u>867,313,000</u>		
		10000		424,409,800	439,354,000	<u>8,387</u>	<u>8,387</u>
		20000		307,666,700	369,127,700		
		30000		32,859,800	18,444,000		
		40000		35,899,500	37,446,800		
		50000		2,957,600	2,940,500		
040100	Bahagian Hal Ehwal Undang-Undang (BHEUU)	<u>166,563,400</u>	<u>176,182,000</u>		
		10000		92,695,600	94,304,000	1,811	1,811
		20000		34,156,500	42,627,000		
		30000		4,370,000	2,359,000		
		40000		35,340,300	36,891,500		
		50000		1,000	500		
040200	Pejabat Ketua Pendaftar Mahkamah Persekutuan (PKPMP)	<u>500,000,000</u>	<u>557,650,500</u>		
		10000		263,600,000	273,900,000	5,518	5,518
		20000		214,766,400	267,810,500		
		30000		18,500,000	12,800,000		
		40000		177,000	200,000		
		50000		2,956,600	2,940,000		
040300	Jabatan Kehakiman Syariah Malaysia (JKSM)	<u>74,000,000</u>	<u>73,102,000</u>		
		10000		37,417,400	39,650,000	578	578
		20000		30,329,800	31,710,000		
		30000		6,243,800	1,700,000		
		40000		9,000	42,000		
040400	Mahkamah Syariah Wilayah Persekutuan (MSWP)	<u>28,800,000</u>	<u>27,231,800</u>		
		10000		10,541,700	10,825,000	204	204
		20000		15,582,500	15,096,000		
		30000		2,665,000	1,300,000		
		40000		10,800	10,800		
040500	Bahagian Perlindungan	<u>8,630,000</u>	<u>8,479,000</u>		
		10000		5,666,400	5,611,000	83	83
		20000		1,760,600	2,383,000		
		30000		843,000	185,000		
		40000		360,000	300,000		
040600	Lembaga Penasihat	<u>5,000,000</u>	<u>5,148,700</u>		
		10000		3,526,000	3,743,000	38	38
		20000		1,394,000	1,405,700		
		30000		80,000	0		

Pegawai Pengawal : KETUA SETIAUSAHA NEGARA

Butiran	Program/Aktiviti	Kod (Objek Am)		Anggaran	Anggaran	Bil. Jawatan	
				2023	2024	2023	2024
				RM	RM		
040700	Jabatan Pendakwaan Syariah Malaysia (JPSM)	<u>3,200,000</u>	<u>3,285,000</u>	36	36
		10000		2,433,200	2,460,000		
		20000		762,800	825,000		
		30000		4,000	0		
040800	Institut Latihan Kehakiman dan Perundangan (ILKAP)	<u>14,600,000</u>	<u>12,975,000</u>	102	102
		10000		6,780,500	6,964,000		
		20000		7,676,500	5,910,000		
		30000		142,000	100,000		
040900	Suruhanjaya Pelantikan Kehakiman (SPK)	<u>3,000,000</u>	<u>3,259,000</u>	17	17
		10000		1,749,000	1,897,000		
		20000		1,237,600	1,360,500		
		30000		12,000	0		
050000	KEMAJUAN ISLAM	<u>1,178,704,800</u>	<u>1,354,711,200</u>	3,590	3,590
		10000		178,196,500	194,992,600		
		20000		168,592,200	202,608,100		
		30000		16,459,000	1,168,500		
		40000		815,456,100	955,941,000		
		50000		1,000	1,000		
050100	Jabatan Kemajuan Islam Malaysia (JAKIM)	<u>1,010,000,000</u>	<u>1,147,796,000</u>	1,465	1,465
		10000		84,683,600	86,588,000		
		20000		137,948,000	145,193,000		
		30000		8,544,700	740,000		
		40000		778,822,700	915,274,000		
050200	Majlis Agama Islam Wilayah Persekutuan (MAIWP)	<u>34,372,300</u>	<u>37,309,000</u>		
		40000		34,372,300	37,309,000		
050300	Jabatan Agama Islam Wilayah Persekutuan (JAWI)	<u>127,232,500</u>	<u>162,281,300</u>	2,080	2,080
		10000		90,645,000	105,594,600		
		20000		26,892,200	53,358,900		
		30000		7,578,500	128,500		
050400	Pejabat Mufti Wilayah Persekutuan	<u>7,100,000</u>	<u>7,324,900</u>	45	45
		10000		2,867,900	2,810,000		
		20000		3,752,000	4,056,200		
		30000		335,800	300,000		
		40000		144,300	158,700		

Butiran	Program/Aktiviti	Kod (Objek Am)	Anggaran	Anggaran	Bil. Jawatan	
			2023	2024	2023	2024
			RM	RM		
060000	PEMODENAN DAN PENGURUSAN INTEGRITI	...	<u>176,340,700</u>	<u>186,561,400</u>		
		10000	93,309,400	87,700,000	<u>1,523</u>	<u>1,523</u>
		20000	52,577,300	48,918,000		
		30000	7,280,000	22,750,000		
		40000	23,174,000	27,193,400		
060100	Unit Pemodenan Tadbiran dan Perancangan Pengurusan Malaysia (MAMPU)	...	<u>130,492,000</u>	<u>144,052,600</u>	1,343	1,343
		10000	76,491,700	76,500,000		
		20000	46,813,000	44,923,000		
		30000	7,110,000	22,600,000		
		40000	77,300	29,600		
060200	Biro Pengaduan Awam (BPA)	...	<u>45,848,700</u>	<u>15,358,800</u>	180	180
		10000	16,817,700	11,200,000		
		20000	5,764,300	3,995,000		
		30000	170,000	150,000		
		40000	23,096,700	13,800		
060300	Suruhanjaya Integriti Agensi Penguatkuasa (SIAP)	...	<u>0</u>	<u>9,150,000</u>		
		40000	0	9,150,000		
060400	Institut Integriti Malaysia (IIM)	...	<u>0</u>	<u>18,000,000</u>		
		40000	0	18,000,000		
070000	PENGURUSAN WILAYAH PERSEKUTUAN	...	<u>241,075,500</u>	<u>299,681,000</u>		
		10000	36,589,900	35,127,000	<u>581</u>	<u>581</u>
		20000	30,419,000	30,528,200		
		30000	1,501,200	1,030,000		
		40000	172,563,300	232,993,700		
		50000	2,100	2,100		
070100	Jabatan Wilayah Persekutuan (JWP)	...	<u>67,891,000</u>	<u>68,101,000</u>	280	280
		10000	22,471,100	20,900,000		
		20000	25,355,900	25,938,200		
		30000	1,454,000	1,000,000		
		40000	18,608,000	20,260,800		
		50000	2,000	2,000		
070200	Dewan Bandaraya Kuala Lumpur (DBKL)	...	<u>4,000,000</u>	<u>50,000,000</u>		
		40000	4,000,000	50,000,000		
070300	Perbadanan Putrajaya (PPj)	...	<u>96,780,000</u>	<u>101,800,000</u>		
		40000	96,780,000	101,800,000		
070400	Perbadanan Labuan (PL)	...	<u>40,952,700</u>	<u>43,000,000</u>		
		40000	40,952,700	43,000,000		
070500	Majlis Sukan Wilayah Persekutuan (MSWP)	...	<u>8,583,600</u>	<u>13,800,000</u>		
		40000	8,583,600	13,800,000		

Pegawai Pengawal : KETUA SETIAUSAHA NEGARA

Butiran	Program/Aktiviti	Kod (Objek Am)		Anggaran	Anggaran	Bil. Jawatan	
				2023	2024	2023	2024
				RM	RM		
070600	Perbadanan Pembangunan Kampung Bharu (PKB)	3,606,200	4,096,000		
		40000		3,606,200	4,096,000		
070700	Pejabat Tanah dan Galian Wilayah Persekutuan (PTGWP)	19,262,000	18,884,000	301	301
		10000		14,118,800	14,227,000		
		20000		5,063,100	4,590,000		
		30000		47,200	30,000		
		40000		32,800	36,900		
		50000		100	100		
080000	PROGRAM KHUSUS	305,742,400	444,845,100		
		10000		0	10,000,000		
		20000		291,242,400	311,645,100		
		40000		14,500,000	123,200,000		
080100	Bertugas ke Luar Negara	8,375,800	7,952,000		
		20000		8,375,800	7,952,000		
080200	Emolumen Kakitangan Kontrak	276,866,600	251,905,100		
		20000		276,866,600	251,905,100		
080300	Emolumen Perjawatan Baharu APM	0	10,000,000		
		10000		0	10,000,000		
080400	Jawatankuasa Pasukan Petugas Khas BHEUU	6,000,000	17,000,000		
		20000		6,000,000	17,000,000		
080500	Pemeriksaan Pejabat Daerah ICU	0	34,788,000		
		20000		0	34,788,000		
080600	Perkhidmatan Bas Putrajaya	4,500,000	4,500,000		
		40000		4,500,000	4,500,000		
080700	Diskaun Tambang Feri	7,000,000	7,000,000		
		40000		7,000,000	7,000,000		
080800	Pengurusan dan Penyelenggaraan Galeri Pahlawan Negara dan Dataran Pahlawan Negara	3,000,000	3,000,000		
		40000		3,000,000	3,000,000		
080900	Penyelenggaraan dan Bil Lampu Jalan FELDA	0	7,700,000		
		40000		0	7,700,000		
081000	Subsidi Diesel FELDA	0	36,000,000		
		40000		0	36,000,000		
081100	Pemberian Penyelenggaraan Jalan Raya Kepada Wilayah Persekutuan	0	36,000,000		
		40000		0	36,000,000		
081200	Pemberian Khas Kepada Wilayah Persekutuan	0	29,000,000		
		40000		0	29,000,000		

Butiran	Program/Aktiviti	Kod (Objek Am)	Anggaran	Anggaran	Bil. Jawatan	
			2023	2024	2023	2024
			RM	RM		
090000	"ONE-OFF"	...	<u>0</u>	<u>16,970,000</u>		
		30000	0	6,970,000		
		40000	0	10,000,000		
090100	Harta Modal	...	<u>0</u>	<u>3,170,000</u>		
		30000	0	3,170,000		
090200	Kenderaan dan Jentera	...	<u>0</u>	<u>3,800,000</u>		
		30000	0	3,800,000		
090300	Percetakan Al-Quran	...	<u>0</u>	<u>10,000,000</u>		
		40000	0	10,000,000		
JUMLAH ANGGARAN PERBELANJAAN MENGURUS			<u>4,333,910,300</u>	<u>4,964,571,000</u>	<u>21,370</u>	<u>21,370</u>

Maksud Pembangunan 6 – JABATAN PERDANA MENTERI

P.6

Pegawai Pengawal : KETUA SETIAUSAHA NEGARA

Butiran (Projek)	Tajuk	Jumlah Anggaran Harga Projek	Perbelanjaan Sebenar 2022	Anggaran Dipinda 2023	Anggaran Tahun 2024	
					Cara Langsung	Pinjaman
(1)	(2)	(3) RM	(4) RM	(5) RM	(6) RM	(7) RM
00101	Majlis Keselamatan Negara	569,419,000	23,542,246	22,088,800	296,686,000	0
00104	Penyusunan Semula Masyarakat	750,000,000	0	50,000,000	100,000,000	0
00108	Program Pembangunan	2,344,230,001	310,863,735	382,720,000	275,860,000	60,000,000
00121	Infrastruktur Luar Bandar	845,000,000	56,700,000	135,000,000	207,600,000	0
00125	PPP/PFI	4,515,965,018	891,631,118	942,060,400	1,233,131,600	0
00201	Program Pembangunan Sosioekonomi Masyarakat India	268,529,479	62,815,565	235,663	100,000,000	0
00400	Pengkomputeran Jabatan Peguam Negara	1,832,840	0	1,512,040	320,800	0
02000	Jalan-jalan dan Jambatan-jambatan	171,000,000	7,500,100	23,000,000	5,000,100	0
03400	Kompleks Latihan Islam/Tahfiz/Pusat Komuniti Orang Asli	34,720,000	6,029,394	2,096,754	530,000	0
03600	Membina dan Menaik Taraf Pagar Keselamatan dan lain-lain	875,000	0	0	700,000	0
04000	Penyertaan Bumiputra Pulau Pinang	128,000,000	2,999,908	4,200,100	10,000,000	0
04801	Pembinaan Masjid/Surau dan Pembaikan/Naik Taraf	354,428,800	27,621,837	64,192,546	64,804,000	0
04802	Pembinaan Sekolah Agama	24,000,000	0	0	350,000	0
05000	Perbadanan Labuan	53,416,200	6,052,500	17,800,000	16,061,000	0
06100	Pembangunan Industri Halal	14,895,536	370,142	2,000,000	5,200,000	0
06900	Membina Pejabat dan Perumahan SPRM	85,634,500	5,988,323	20,000,000	24,400,000	0
07000	Pusat Pentadbiran Putrajaya	450,333,050	11,785,100	44,700,000	85,008,100	0
08000	Baikpulih Sungai	60,000,000	10,000,000	10,000,000	10,000,000	0
09000	Bangunan-bangunan Mahkamah / Kajian-kajian di bawah BHEUU	794,284,100	76,370,495	130,964,151	76,942,500	0
09100	Program Pembangunan Semula Kampung Bharu	20,000,000	0	100	500,000	0
09400	Pengkomputeran Mahkamah	109,999,570	0	20,000,000	10,000,000	0

Pegawai Pengawal : KETUA SETIAUSAHA NEGARA

Butiran (Projek)	Tajuk	Jumlah Anggaran Harga Projek	Perbelanjaan Sebenar 2022	Anggaran Dipinda 2023	Anggaran Tahun 2024	
					Cara Langsung	Pinjaman
(1)	(2)	(3) RM	(4) RM	(5) RM	(6) RM	(7) RM
09910	Agensi Pengurusan Bencana Negara (NADMA)	111,555,000	12,867,127	36,467,249	32,231,000	0
10200	Pembangunan Sistem dan Peralatan ICT	57,248,780	8,274,791	10,935,000	6,759,000	0
10600	Projek Kerajaan Elektronik	486,894,155	126,199,438	98,146,200	45,821,000	0
11100	Pengurusan Kuarters Kerajaan/Rumah Rasmi	1,956,200,000	223,141,674	312,500,000	249,872,300	0
11300	Bangunan Gunasama Persekutuan Sarawak/Rumah kediaman SUP Sarawak	170,000,000	0	17,000,000	5,000,000	0
11800	Pembangunan Mahkamah Syariah	82,993,300	245,863	16,000,000	18,500,000	0
12200	Pembinaan Bangunan Jabatan Audit Negara	39,575,000	5,872,685	3,000,000	200,000	0
15000	Pengubahsuaian dan Menaik Taraf Parlimen Malaysia	132,100,000	15,400,000	20,000,000	30,000,000	0
16000	Jabatan Pertahanan Awam Malaysia (JPAM)	100,267,600	5,558,297	32,500,000	31,539,400	0
16300	Projek Sistem Bekalan Air Felda	484,057,526	0	0	1,000,000	0
16500	Program Kelestarian FELDA	11,900,000,000	100,000,000	1,190,000,000	1,240,000,000	0
38000	Projek Perumahan Awam Malaysia	1,550,000,000	172,942,313	463,006,500	249,974,400	0
50000	Pembangunan Harta Wakaf	25,000,000	1,200,000	7,500,000	1,250,000	0
71000	Penyelarasan Program Pembasmian Kemiskinan	374,903,900	22,407,387	41,765,000	71,544,100	0
80500	Program Komunikasi Dasar-dasar dan Program Kerajaan	30,000,000	5,477,000	7,600,000	11,523,000	0
93000	Projek-projek Kecil	1,500,000,000	0	222,000,000	222,000,000	0
93500	Projek Khas	500,000,000	0	0	500,000,000	0
93600	Projek Mesra Rakyat	1,665,000,000	444,000,000	444,000,000	444,000,000	0
94000	Perkhidmatan Kerajaan Digital	3,835,080,938	54,079,814	862,326,884	635,676,500	0
94100	Sewerage Non-River and River of Life	7,696,975,300	139,638,441	210,000,000	174,000,000	0

Pegawai Pengawal : KETUA SETIAUSAHA NEGARA

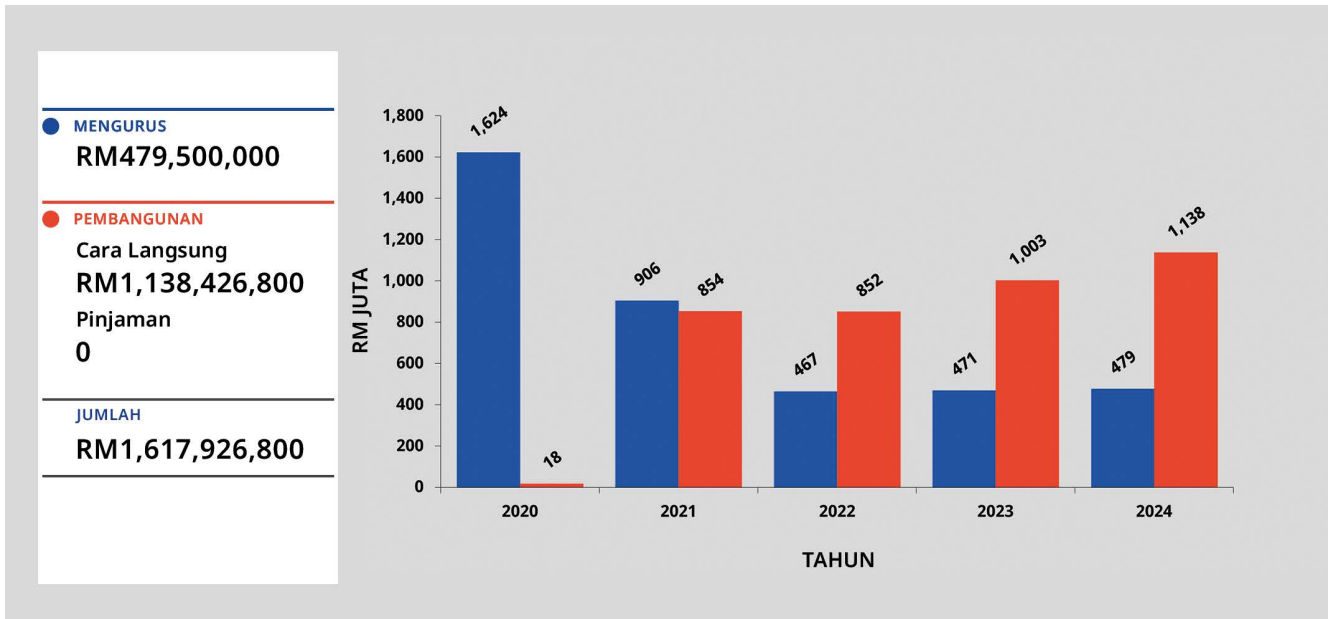
Butiran (Projek)	Tajuk	Jumlah Anggaran Harga Projek	Perbelanjaan Sebenar 2022	Anggaran Dipinda 2023	Anggaran Tahun 2024	
					Cara Langsung	Pinjaman
(1)	(2)	(3) RM	(4) RM	(5) RM	(6) RM	(7) RM
96000	Pengurusan Aset dan Bangunan Jabatan Perdana Menteri	1,869,635,300	307,529,611	331,568,000	521,897,500	0
97000	Dana Mudahcara Infrastruktur	5,000,000,000	0	247,533,536	10,000,000	0
JUMLAH ANGGARAN PERBELANJAAN PEMBANGUNAN		51,164,049,893	3,145,104,904	6,446,418,923	7,025,882,300	60,000,000

(Muka surat ini dibiarkan kosong)

Jabatan Perkhidmatan Awam

Maksud Bekalan/Pembangunan 7

CARTA PERBELANJAAN SEBENAR (2020 – 2022) DAN PERUNTUKAN (2023 – 2024) BAGI MENGURUS DAN PEMBANGUNAN



VISI

Perkhidmatan Awam berprestasi tinggi, berintegriti, dinamik dan berjiwa rakyat.

MISI

Memacu dan meneraju pembangunan sumber manusia Perkhidmatan Awam.

PELANGGAN

- (i) Anggota Perkhidmatan Awam
- (ii) Kementerian/Jabatan/Agensi
- (iii) Pelajar
- (iv) Pesara Perkhidmatan Awam

KERANGKA KEBERHASILAN KEMENTERIAN

PRESTASI OUTCOME KEMENTERIAN

Outcome : *Modal insan perkhidmatan awam yang cemerlang*

Petunjuk Prestasi Utama	2022 (Sebenar)	2023 (Sasaran)	2024 (Sasaran)
Indeks Keterlibatan Penjawat Awam (%)	78.20	75.00	75.00
Indeks Komposit Nilai Perkhidmatan Awam (%)	84.00	84.00	84.00

PROGRAM 1 : PENGURUSAN

PRESTASI OUTCOME PROGRAM

Outcome : *Penyampaian perkhidmatan yang berkesan*

Petunjuk Prestasi Utama	2022 (Sebenar)	2023 (Sasaran)	2024 (Sasaran)
Peratusan pencapaian Piagam Pelanggan (%)	98.78	90.00	95.00
Indeks Kepuasan Pelanggan (%)	92.20	90.00	90.00

Aktiviti 1 : *Khidmat Pengurusan*

Fungsi : Mengurus hal ehwal pentadbiran, sumber manusia, perhubungan awam, kewangan, perolehan, pengurusan aset, keselamatan dan pentadbiran am secara cekap dan berkesan.

Aktiviti 2 : *Digital dan Teknologi Maklumat*

Fungsi :

- (a) Memastikan sistem pengurusan sumber manusia dilaksanakan di semua agensi dalam Perkhidmatan Awam;
- (b) Merancang, membangun dan menyelenggara sistem aplikasi berlandaskan Pelan Strategik Pendigitalan (PSP) Jabatan Perkhidmatan Awam (JPA);
- (c) Menyediakan kemudahan infrastruktur yang dipercayai dan selamat;
- (d) Menyedia dan membekal maklumat personel sektor awam yang menyeluruh; dan
- (e) Melaksanakan program latihan dan pembudayaan dan menyediakan khidmat nasihat dalam bidang ICT.

PROGRAM 2 : PEMBANGUNAN SUMBER MANUSIA

PRESTASI OUTCOME PROGRAM

Outcome : *Modal insan yang kompeten dan responsif*

Petunjuk Prestasi Utama	2022 (Sebenar)	2023 (Sasaran)	2024 (Sasaran)
Peratusan peserta yang melepasi tahap kompetensi digital (%)	80.77	85.00	85.00
Peratusan modal insan tajaan Jabatan Perkhidmatan Awam yang berpengetahuan dan berkemahiran (%)	100.00	85.00	85.00

Aktiviti 1 : *Penyelidikan, Perancangan dan Dasar*

- Fungsi :
- (a) Merancang keperluan dan unjuran makro sumber manusia sektor awam;
 - (b) Melaksana penyelidikan serta kajian dasar pengurusan sumber manusia dan pembangunan organisasi sektor awam;
 - (c) Menjalinkan kerjasama strategik pengurusan sumber manusia sektor awam peringkat antarabangsa;
 - (d) Menyelaras ulasan/pandangan JPA bagi Mesyuarat Jemaah Menteri, Parlimen dan Mesyuarat-Mesyuarat Utama serta mengurus setia Perancangan Strategik, Mesyuarat Pengurusan Tertinggi (MPT) dan Mesyuarat-Mesyuarat Khas JPA; dan
 - (e) Menyelaras urusan Petunjuk Prestasi Utama (KPI) semua Penjawat Pengurusan Tertinggi Perkhidmatan Awam (PPTPA) Tier 1 dalam Perkhidmatan Awam dan KPI Tier 2 dan seterusnya di JPA.

Aktiviti 2 : *Pembangunan Modal Insan*

- Fungsi :
- (a) Merancang, menggubal dan menyelaras dasar dan program penajaan dan latihan;
 - (b) Melaksana program penajaan dan latihan iaitu Latihan Dalam Perkhidmatan dan Latihan Sebelum Perkhidmatan; dan
 - (c) Mengurus kutipan balik pinjaman dan tuntutan ganti rugi.

Aktiviti 3 : *Institut Tadbiran Awam Negara (INTAN)*

- Fungsi :
- (a) Melaksana latihan yang memberi tumpuan kepada pembangunan sikap, pengukuhan kemahiran dan pemerkasaan pengetahuan pegawai awam; dan
 - (b) Melaksana aktiviti penyelidikan, konsultasi, penerbitan dan penilaian bagi melengkapkan pegawai awam dengan bakat, kebolehan dan pemikiran yang konstruktif.

PROGRAM 3 : PENGURUSAN SUMBER MANUSIA

PRESTASI OUTCOME PROGRAM

Outcome : *Pengurusan sumber manusia yang berkesan*

Petunjuk Prestasi Utama	2022 (Sebenar)	2023 (Sasaran)	2024 (Sasaran)
Peratusan pematuhan peraturan sedia ada mengenai pengurusan sumber manusia berkaitan perjawatan, perkhidmatan, elaun/kemudahan, pencen dan psikologi (%)	91.68	100.00	100.00

Aktiviti 1 : *Perjawatan dan Organisasi*

- Fungsi :
- (a) Menggubal dan memberi khidmat nasihat berkaitan dasar perjawatan dan skim perkhidmatan;
 - (b) Melaksanakan kajian, memberi khidmat nasihat dan rundingan melibatkan urusan skim perkhidmatan, penyusunan semula organisasi dan pengukuhan perjawatan;
 - (c) Mengurus data maklumat perjawatan dan skim perkhidmatan; dan
 - (d) Menjalankan audit perjawatan dan skim perkhidmatan.

Aktiviti 2 : *Perkhidmatan*

- Fungsi :
- (a) Menggubal, melaksana dan memantau pelaksanaan dasar dan strategi perkhidmatan;
 - (b) Memberi khidmat nasihat dan runding selia berkaitan dasar perkhidmatan;
 - (c) Mengurus sumber manusia perkhidmatan guna sama;
 - (d) Mengurus prestasi dan penilaian kompetensi Perkhidmatan Awam; dan
 - (e) Melaksana urusan tatatertib, peperiksaan dan kenaikan pangkat Perkhidmatan Awam.

Aktiviti 3 : *Gaji dan Elaun*

- Fungsi :
- (a) Menggubal, melaksana dan memantau pengurusan sistem saraan Kerajaan (gaji, elaun dan kemudahan sektor awam);
 - (b) Menggubal, melaksana dan memantau pengurusan perhubungan majikan-pekerja; dan
 - (c) Menyelidik dan membuat kajian mengenai saraan.

Aktiviti 4 : Pencen

- Fungsi :
- (a) Menggubal dan memantau pelaksanaan dasar faedah persaraan;
 - (b) Meluluskan faedah persaraan, faedah terbitan dan faedah tamat pemberhentian bagi anggota Perkhidmatan Awam, Pihak Berkuasa Berkanun dan Tempatan, Hakim, Ahli Parlimen, Anggota Pentadbiran dan Setiausaha Politik berpandukan undang-undang yang berkuat kuasa;
 - (c) Mengurus pembayaran faedah persaraan, faedah terbitan, faedah pemberhentian perkhidmatan dan kemudahan-kemudahan lain yang berkuat kuasa; dan
 - (d) Mengawal selia pelaksanaan urusan persaraan dan pembangunan sistem pengurusan pencen oleh Kumpulan Wang Persaraan (Diperbadankan) [KWAP].

Aktiviti 5 : Pengurusan Psikologi

- Fungsi :
- (a) Mengawal selia, pelaksanaan dan pematuhan undang-undang dan peraturan berkaitan bidang psikologi dan kaunseling yang berkuat kuasa;
 - (b) Merancang, melaksana dan memantau program pembangunan, pencegahan, pemulihan, penilaian dan penyelidikan psikologi modal insan merangkumi penjawat awam dan kumpulan sasaran;
 - (c) Memberi khidmat nasihat/kepakaran berkaitan psikologi kepada pemegang taruh; dan
 - (d) Menyampaikan perkhidmatan psikologi dan kaunseling secara profesional dan berkualiti bagi meningkatkan kesejahteraan psikologi penjawat awam dan kumpulan sasaran.

ANGGARAN PERBELANJAAN MENGURUS BAGI TAHUN 2024 MENGIKUT OBJEK AM

Kod (Objek Am)	Jenis Perbelanjaan	Anggaran	
		Tahun 2023 RM	Tahun 2024 RM
10000	Emolumen	263,577,000	265,435,000
20000	Perkhidmatan dan Bekalan	119,231,700	118,409,900
30000	Aset	8,585,000	10,500,000
40000	Pemberian dan Kenaan Bayaran Tetap	80,017,900	85,075,100
50000	Perbelanjaan-perbelanjaan Lain	90,000	80,000
JUMLAH ANGGARAN PERBELANJAAN MENGURUS		471,501,600	479,500,000

ANGGARAN PERBELANJAAN PEMBANGUNAN BAGI TAHUN 2024 MENGIKUT OBJEK AM

Kod (Objek Am)	Jenis Perbelanjaan	Anggaran	
		Tahun 2023 RM	Tahun 2024 RM
20000	Perkhidmatan dan Bekalan	89,350,000	133,426,800
40000	Pemberian dan Kenaan Bayaran Tetap	914,000,000	1,005,000,000
JUMLAH ANGGARAN PERBELANJAAN PEMBANGUNAN		1,003,350,000	1,138,426,800

RINGKASAN

Anggaran Perbelanjaan Mengurus	471,501,600	479,500,000
Anggaran Perbelanjaan Pembangunan		
(Cara Langsung)	1,003,350,000	1,138,426,800
JUMLAH ANGGARAN PERBELANJAAN JABATAN PERKHIDMATAN AWAM	1,474,851,600	1,617,926,800

Maksud Bekalan 7 – **JABATAN PERKHIDMATAN AWAM**
Pegawai Pengawal : **KETUA PENGARAH PERKHIDMATAN AWAM**

B.7

Butiran	Program/Aktiviti	Kod (Objek Am)	Anggaran	Anggaran	Bil. Jawatan	
			2023	2024	2023	2024
			RM	RM		
010000	PENGURUSAN	...	<u>225,139,000</u>	<u>215,507,300</u>		
		10000	131,595,000	127,100,500	3,320	3,320
		20000	54,212,200	44,926,800		
		30000	5,377,000	5,450,000		
		40000	33,944,800	38,020,000		
		50000	10,000	10,000		
010100	Khidmat Pengurusan	...	<u>196,135,000</u>	<u>185,807,300</u>	3,112	3,112
		10000	117,105,000	112,450,500		
		20000	43,998,200	34,826,800		
		30000	1,077,000	500,000		
		40000	33,944,800	38,020,000		
		50000	10,000	10,000		
010200	Digital dan Teknologi Maklumat	...	<u>29,004,000</u>	<u>29,700,000</u>	208	208
		10000	14,490,000	14,650,000		
		20000	10,214,000	10,100,000		
		30000	4,300,000	4,950,000		
020000	PEMBANGUNAN SUMBER MANUSIA	...	<u>138,371,500</u>	<u>145,467,000</u>		
		10000	78,577,000	82,440,000	1,173	1,173
		20000	56,381,500	61,724,000		
		30000	3,000,000	1,200,000		
		40000	333,000	33,000		
		50000	80,000	70,000		
020100	Penyelidikan, Perancangan dan Dasar	...	<u>6,782,200</u>	<u>7,547,000</u>	53	53
		10000	5,190,000	6,390,000		
		20000	1,292,200	1,157,000		
		40000	300,000	0		
020200	Pembangunan Modal Insan	...	<u>27,342,700</u>	<u>29,470,000</u>	228	228
		10000	18,417,000	20,500,000		
		20000	8,845,700	8,900,000		
		50000	80,000	70,000		
020300	Institut Tadbiran Awam Negara (INTAN)	...	<u>104,246,600</u>	<u>108,450,000</u>	892	892
		10000	54,970,000	55,550,000		
		20000	46,243,600	51,667,000		
		30000	3,000,000	1,200,000		
		40000	33,000	33,000		
030000	PENGURUSAN SUMBER MANUSIA	...	<u>60,797,100</u>	<u>64,986,500</u>		
		10000	53,405,000	55,894,500	761	761
		20000	6,444,000	7,941,900		
		30000	208,000	350,000		
		40000	740,100	800,100		

Maksud Bekalan 7 – **JABATAN PERKHIDMATAN AWAM**
 Pegawai Pengawal : **KETUA PENGARAH PERKHIDMATAN AWAM**

B.7

Butiran	Program/Aktiviti	Kod (Objek Am)	Anggaran		Bil. Jawatan	
			2023	2024	2023	2024
			RM	RM		
030100	Perjawatan dan Organisasi	<u>12,950,000</u>	<u>13,457,000</u>		
		10000	12,345,000	12,815,000	146	146
		20000	605,000	642,000		
030200	Perkhidmatan	<u>24,020,000</u>	<u>26,590,000</u>		
		10000	20,330,000	21,600,000	319	319
		20000	3,040,000	4,340,000		
		40000	650,000	650,000		
030300	Gaji dan Elaun	<u>8,312,000</u>	<u>8,350,000</u>		
		10000	7,670,000	7,535,000	88	88
		20000	552,000	665,000		
		40000	90,000	150,000		
030400	Pencen	<u>10,285,100</u>	<u>10,899,500</u>		
		10000	8,390,000	8,844,500	157	157
		20000	1,687,000	1,704,900		
		30000	208,000	350,000		
		40000	100	100		
030500	Pengurusan Psikologi	<u>5,230,000</u>	<u>5,690,000</u>		
		10000	4,670,000	5,100,000	51	51
		20000	560,000	590,000		
040000	PROGRAM KHUSUS	<u>47,194,000</u>	<u>49,322,000</u>		
		20000	2,194,000	3,100,000		
		40000	45,000,000	46,222,000		
040100	Bertugas ke Luar Negara	<u>1,125,000</u>	<u>2,000,000</u>		
		20000	1,125,000	2,000,000		
040200	Emolumen Kakitangan Kontrak	<u>1,069,000</u>	<u>1,100,000</u>		
		20000	1,069,000	1,100,000		
040300	Bantuan Mengurus Jenazah	<u>45,000,000</u>	<u>46,222,000</u>		
		40000	45,000,000	46,222,000		
050000	"ONE-OFF"	<u>0</u>	<u>4,217,200</u>		
		20000	0	717,200		
		30000	0	3,500,000		
050100	Harta Modal	<u>0</u>	<u>3,500,000</u>		
		30000	0	3,500,000		
050200	Peralatan Kemudahan Asrama INTAN	<u>0</u>	<u>717,200</u>		
		20000	0	717,200		
JUMLAH ANGGARAN PERBELANJAAN MENGURUS			<u>471,501,600</u>	<u>479,500,000</u>	<u>5,254</u>	<u>5,254</u>

Maksud Pembangunan 7 – **JABATAN PERKHIDMATAN AWAM**
 Pegawai Pengawal : **KETUA PENGARAH PERKHIDMATAN AWAM**

P.7

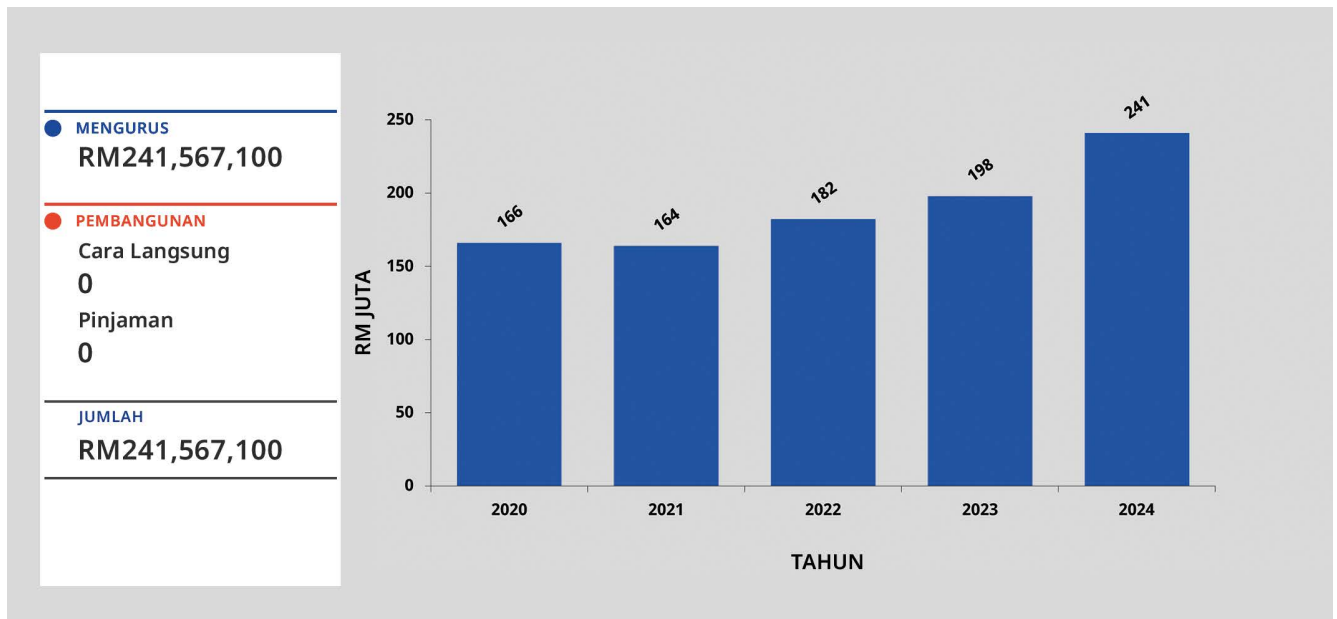
Butiran (Projek)	Tajuk	Jumlah Anggaran Harga Projek	Perbelanjaan Sebenar 2022	Anggaran Dipinda 2023	Anggaran Tahun 2024	
					Cara Langsung	Pinjaman
(1)	(2)	(3) RM	(4) RM	(5) RM	(6) RM	(7) RM
00100	Institut Tadbiran Awam Negara	163,780,000	10,823,217	58,300,000	79,267,800	0
00200	Komputer Induk JPA	134,296,001	6,595,515	30,950,000	54,159,000	0
00500	Biasiswa dan Pelajaran JPA	1,005,000,000	0	0	1,005,000,000	0
JUMLAH ANGGARAN PERBELANJAAN PEMBANGUNAN		1,303,076,001	17,418,732	89,250,000	1,138,426,800	0

(Muka surat ini dibiarkan kosong)

Jabatan Peguam Negara

Maksud Bekalan 8

CARTA PERBELANJAAN SEBENAR (2020 - 2022) DAN PERUNTUKAN (2023 - 2024) BAGI MENGRUS



VISI

Menjadi organisasi perundangan awam bertaraf dunia.

MISI

Mendukung Perlembagaan dan undang-undang serta melindungi kepentingan negara melalui perkhidmatan perundangan yang berkualiti, cekap, adil dan saksama serta pendakwaan yang bebas.

PELANGGAN

- (i) Badan Antarabangsa
- (ii) Badan Kehakiman/Agensi Penguatkuasa
- (iii) Kementerian/Jabatan/Agensi/Sektor Swasta
- (iv) Kerajaan Negeri/Tempatan
- (v) Orang Awam

KERANGKA KEBERHASILAN KEMENTERIAN

PRESTASI OUTCOME KEMENTERIAN

Outcome : *Perkhidmatan perundangan yang berkesan*

Petunjuk Prestasi Utama	2022 (Sebenar)	2023 (Sasaran)	2024 (Sasaran)
Peratusan kepuasan pelanggan terhadap nasihat undang-undang (%)	100.00	100.00	100.00
Peratusan kes jenayah, rayuan dan sivil yang berjaya diselesaikan (%)	100.00	100.00	100.00
Peratusan penggubalan dan penyemakan undang-undang yang diselesaikan dalam tempoh yang ditetapkan (%)	100.00	100.00	100.00

PROGRAM 1 : PENGURUSAN

PRESTASI OUTCOME PROGRAM

Outcome : *Penyampaian perkhidmatan yang berkesan*

Petunjuk Prestasi Utama	2022 (Sebenar)	2023 (Sasaran)	2024 (Sasaran)
Peratusan pencapaian Piagam Pelanggan (%)	90.00	90.00	95.00
Indeks Kepuasan Pelanggan (%)	90.00	90.00	95.00

Aktiviti 1 : *Pejabat Peguam Negara*

Fungsi : Memberi perkhidmatan dan perundangan yang berkualiti mengikut Perlembagaan dan undang-undang secara cekap, adil dan saksama.

Aktiviti 2 : *Pengurusan Am*

Fungsi : Memberi perkhidmatan yang berkualiti dalam urusan pentadbiran, kewangan, sumber manusia dan maklumat berpandu kepada peraturan dan prosedur semasa yang berkuat kuasa.

Aktiviti 3 : *Pejabat Penasihat Undang-Undang Negeri*

Fungsi : Mengendali khidmat nasihat, kes jenayah, guaman dan semakan undang-undang berlandaskan peraturan dan undang-undang serta arahan pentadbiran dan kewangan ibu pejabat.

PROGRAM 2 : PERUNDANGAN

PRESTASI OUTCOME PROGRAM

Outcome : *Undang-undang relevan, kemas kini dan seragam*

Petunjuk Prestasi Utama	2022 (Sebenar)	2023 (Sasaran)	2024 (Sasaran)
Peraturan undang-undang yang digubal dan dipersetujui (%)	100.00	100.00	100.00
Peraturan undang-undang yang disemak dan diterima (%)	100.00	100.00	100.00

Aktiviti 1 : *Gubalan*

Fungsi : Memastikan undang-undang yang digubal dan disemak serta perundangan yang disiarkan dalam warta Kerajaan Persekutuan memenuhi keperluan pelanggan.

Aktiviti 2 : *Penyemakan Dan Pembaharuan Undang-Undang*

Fungsi : (a) Menyemak dan mencetak semula undang-undang;
(b) Melaksana pembaharuan undang-undang dalam perkara tertentu yang dikenal pasti;
(c) Memperluas dan mengubah suai undang-undang Persekutuan, Sabah, Sarawak, Wilayah Persekutuan Kuala Lumpur, Labuan dan Putrajaya; dan
(d) Menterjemah undang-undang pra-1967 daripada Bahasa Inggeris kepada Bahasa Kebangsaan.

PROGRAM 3 : LITIGASI

PRESTASI OUTCOME PROGRAM

Outcome : *Pengendalian kes yang efektif*

Petunjuk Prestasi Utama	2022 (Sebenar)	2023 (Sasaran)	2024 (Sasaran)
Peraturan kes jenayah diselesaikan (%)	100.00	100.00	85.00
Peraturan kes sivil yang berjaya diselesaikan (%)	100.00	100.00	100.00
Peraturan kes rayuan yang berjaya diselesaikan (%)	100.00	100.00	95.00

Aktiviti 1 : *Pendakwaan*

Fungsi : Memberi khidmat nasihat dan arahan kepada agensi penguatkuasaan undang-undang dan mengendalikan pendakwaan serta prosiding jenayah di mahkamah bagi menentukan penjenayah dihukum di sisi undang-undang.

Aktiviti 2 : *Perbicaraan Dan Rayuan*

Fungsi : Memastikan perbicaraan dan rayuan kes jenayah dan sivil di mahkamah dibicarakan dengan penyampaian standard profesionalisme guaman yang tinggi, efisien, adil dan saksama.

Aktiviti 3 : Guaman

Fungsi : Mengendali semua tindakan guaman oleh dan terhadap Kerajaan Malaysia serta mewakili Peguam Negara dalam keadaan tertentu mengikut peruntukan undang-undang.

Aktiviti 4 : Jabatan Peguam Negara Negeri Sabah

Fungsi : Mengendali nasihat, kes jenayah, guaman dan semakan undang-undang berlandaskan peraturan dan undang-undang serta arahan pentadbiran dan kewangan ibu pejabat.

Aktiviti 5 : Jabatan Peguam Negara Negeri Sarawak

Fungsi : Mengendali nasihat, kes jenayah, guaman dan semakan undang-undang berlandaskan peraturan dan undang-undang serta arahan pentadbiran dan kewangan ibu pejabat.

Aktiviti 6 : Cawangan Wilayah Persekutuan Kuala Lumpur

Fungsi : Mengendali nasihat, kes jenayah, guaman dan semakan undang-undang berlandaskan peraturan dan undang-undang serta arahan pentadbiran dan kewangan ibu pejabat.

PROGRAM 4 : PENASIHAT

PRESTASI OUTCOME PROGRAM

Outcome : *Nasihat yang teratur dari segi undang-undang*

Petunjuk Prestasi Utama	2022 (Sebenar)	2023 (Sasaran)	2024 (Sasaran)
Peratusan penyelidikan yang diselesaikan dalam tempoh yang ditetapkan (%)	100.00	100.00	100.00
Peratusan nasihat undang-undang domestik dan antarabangsa yang diselesaikan dalam tempoh yang ditetapkan (%)	100.00	100.00	100.00
Peratusan nasihat undang-undang berkaitan Syariah yang diselesaikan dalam tempoh yang ditetapkan (%)	100.00	100.00	100.00

Aktiviti 1 : Penasihat Perundangan

Fungsi : Memberi nasihat perundangan yang berkualiti dan profesional selaras dengan Perlembagaan Persekutuan dan undang-undang kepada Kerajaan dalam masa yang ditetapkan.

Aktiviti 2 : Hal Ehwal Antarabangsa

Fungsi :

- (a) Melindungi dan memelihara hak dan kepentingan Malaysia di arena antarabangsa;
- (b) Memberi nasihat undang-undang kepada Kerajaan menurut prinsip undang-undang antarabangsa, Perlembagaan Persekutuan, undang-undang domestik, dasar negara dan kepentingan awam; dan
- (c) Memastikan obligasi antarabangsa di bawah mana-mana perjanjian/triti/konvensyen yang telah ditandatangani, dipersetujui, diratifikasi, disertai atau dianggotai oleh Malaysia disempurnakan dengan teratur.

Aktiviti 3 : Penyelidikan

Fungsi : Menyediakan khidmat penyelidikan yang berkualiti, profesional dan menyeluruh berdasarkan Perlembagaan Persekutuan, undang-undang domestik dan antarabangsa, dasar Kerajaan dan faktor lain yang berkenaan dalam masa yang ditetapkan.

Aktiviti 4 : Syariah Dan Pengharmonian Undang-Undang

Fungsi : Memberi nasihat dan ulasan undang-undang mengenai perkara yang berkaitan dengan pelaksanaan, penguatkuasaan dan penggubalan undang-undang Syariah di peringkat Persekutuan.

ANGGARAN PERBELANJAAN MENGURUS BAGI TAHUN 2024 MENGIKUT OBJEK AM

<i>Kod (Objek Am)</i>	<i>Jenis Perbelanjaan</i>	<i>Anggaran Tahun 2023 RM</i>	<i>Anggaran Tahun 2024 RM</i>
10000	Emolumen	149,102,800	155,236,600
20000	Perkhidmatan dan Bekalan	44,387,400	69,901,000
30000	Aset	4,452,200	16,033,400
40000	Pemberian dan Kenaan Bayaran Tetap	400,700	396,100
JUMLAH ANGGARAN PERBELANJAAN MENGURUS JABATAN PEGUAM NEGARA		198,343,100	241,567,100

Maksud Bekalan 8 – JABATAN PEGUAM NEGARA

Pegawai Pengawal : PEGUAM NEGARA

Butiran	Program/Aktiviti	Kod (Objek Am)	Anggaran	Anggaran	Bil. Jawatan	
			2023	2024	2023	2024
			RM	RM		
010000	PENGURUSAN	...	<u>117,137,100</u>	<u>128,220,600</u>		
		10000	78,603,700	82,425,600	1,138	1,138
		20000	34,053,200	39,731,000		
		30000	4,452,200	6,040,600		
		40000	28,000	23,400		
010100	Pejabat Peguam Negara	...	<u>12,778,700</u>	<u>13,834,000</u>		
		10000	12,569,700	13,405,200	69	69
		20000	209,000	428,800		
010200	Pengurusan Am	...	<u>53,700,400</u>	<u>60,388,200</u>		
		10000	19,078,600	20,067,300	326	326
		20000	30,314,000	34,256,900		
		30000	4,279,800	6,040,600		
		40000	28,000	23,400		
010300	Pejabat Penasihat Undang-Undang Negeri	...	<u>50,658,000</u>	<u>53,998,400</u>		
		10000	46,955,400	48,953,100	743	743
		20000	3,530,200	5,045,300		
		30000	172,400	0		
020000	PERUNDANGAN	...	<u>13,186,200</u>	<u>13,973,100</u>		
		10000	12,697,700	13,214,700	137	137
		20000	488,500	758,400		
020100	Gubalan	...	<u>7,525,400</u>	<u>8,162,800</u>		
		10000	7,373,500	7,784,000	78	78
		20000	151,900	378,800		
020200	Penyemakan dan Pembaharuan Undang-Undang	...	<u>5,660,800</u>	<u>5,810,300</u>		
		10000	5,324,200	5,430,700	59	59
		20000	336,600	379,600		
030000	LITIGASI	...	<u>43,394,800</u>	<u>46,562,900</u>		
		10000	38,672,700	39,621,400	491	491
		20000	4,722,100	6,941,500		
030100	Pendakwaan	...	<u>11,935,800</u>	<u>13,103,000</u>		
		10000	10,897,800	11,220,200	122	122
		20000	1,038,000	1,882,800		
030200	Perbicaraan dan Rayuan	...	<u>6,073,700</u>	<u>6,104,300</u>		
		10000	5,888,300	5,881,200	55	55
		20000	185,400	223,100		

Maksud Bekalan 8 – JABATAN PEGUAM NEGARA

Pegawai Pengawal : PEGUAM NEGARA

Butiran	Program/Aktiviti	Kod (Objek Am)		Anggaran	Anggaran	Bil. Jawatan	
				2023	2024	2023	2024
				RM	RM		
030300	Guaman	<u>8,600,000</u>	<u>9,493,900</u>	99	99
		10000		8,206,000	8,244,600		
		20000		394,000	1,249,300		
030400	Jabatan Peguam Negara Negeri Sabah	<u>3,680,500</u>	<u>4,072,100</u>	51	51
		10000		3,357,000	3,528,400		
		20000		323,500	543,700		
030500	Jabatan Peguam Negara Negeri Sarawak	<u>4,058,800</u>	<u>4,212,300</u>	56	56
		10000		3,774,000	3,766,800		
		20000		284,800	445,500		
030600	Cawangan Wilayah Persekutuan Kuala Lumpur	<u>9,046,000</u>	<u>9,577,300</u>	108	108
		10000		6,549,600	6,980,200		
		20000		2,496,400	2,597,100		
040000	PENASIHAT	<u>20,050,900</u>	<u>21,332,900</u>	<u>208</u>	<u>208</u>
		10000		19,128,700	19,974,900		
		20000		657,200	1,093,000		
		40000		265,000	265,000		
040100	Penasihat Perundangan	<u>6,345,100</u>	<u>6,861,900</u>	64	64
		10000		6,225,300	6,514,400		
		20000		119,800	347,500		
040200	Hal Ehwal Antarabangsa	<u>7,374,700</u>	<u>7,856,900</u>	78	78
		10000		6,922,200	7,302,400		
		20000		187,500	289,500		
		40000		265,000	265,000		
040300	Penyelidikan	<u>2,821,700</u>	<u>3,216,800</u>	34	34
		10000		2,740,800	2,952,300		
		20000		80,900	264,500		
040400	Syariah dan Pengharmonian Undang-Undang	<u>3,509,400</u>	<u>3,397,300</u>	32	32
		10000		3,240,400	3,205,800		
		20000		269,000	191,500		

Maksud Bekalan 8 – JABATAN PEGUAM NEGARA

Pegawai Pengawal : PEGUAM NEGARA

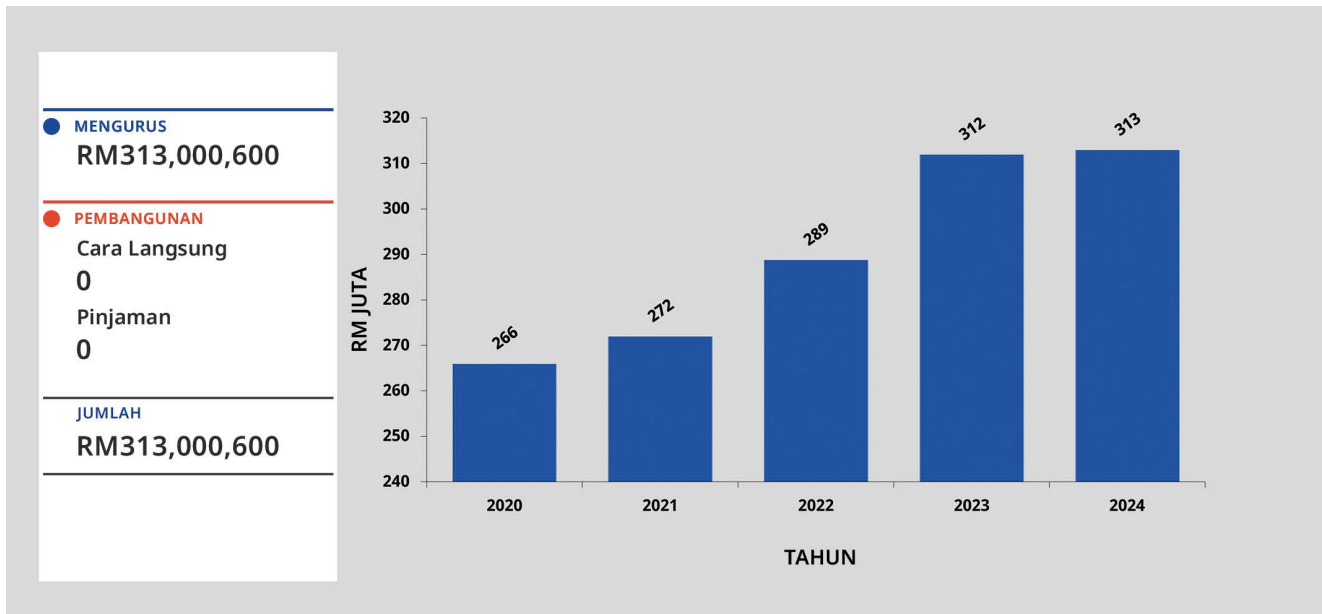
Butiran	Program/Aktiviti	Kod (Objek Am)		Anggaran	Anggaran	Bil. Jawatan	
				2023	2024	2023	2024
				RM	RM		
050000	PROGRAM KHUSUS	<u>4,574,100</u>	<u>8,977,600</u>		
		20000		4,466,400	8,869,900		
		40000		107,700	107,700		
050100	Bertugas ke Luar Negara	<u>4,000,000</u>	<u>8,375,200</u>		
		20000		4,000,000	8,375,200		
050200	Emolumen Kakitangan Kontrak	<u>574,100</u>	<u>602,400</u>		
		20000		466,400	494,700		
		40000		107,700	107,700		
060000	"ONE-OFF"	<u>0</u>	<u>22,500,000</u>		
		20000		0	12,507,200		
		30000		0	9,992,800		
060100	Harta Modal	<u>0</u>	<u>3,000,000</u>		
		30000		0	3,000,000		
060200	Penyelenggaraan dan Pembaikan Bangunan	<u>0</u>	<u>19,500,000</u>		
		20000		0	12,507,200		
		30000		0	6,992,800		
JUMLAH ANGGARAN PERBELANJAAN MENGURUS				<u>198,343,100</u>	<u>241,567,100</u>	<u>1,974</u>	<u>1,974</u>

(Muka surat ini dibiarkan kosong)

Suruhanjaya Pencegahan Rasuah Malaysia

Maksud Bekalan 9

CARTA PERBELANJAAN SEBENAR (2020 – 2022) DAN PERUNTUKAN (2023 – 2024) BAGI MENGURUS



VISI

Mewujudkan masyarakat Malaysia yang bebas daripada rasuah dan menjadikan Suruhanjaya Pencegahan Rasuah Malaysia (SPRM) sebuah agensi pencegahan rasuah bertaraf dunia.

MISI

Menerajui usaha pencegahan rasuah di Malaysia dan menjadikan SPRM sebagai organisasi yang dinamik dan progresif melalui pembangunan kapasiti dan kapabiliti yang berterusan.

PELANGGAN

- (i) Pengadu
- (ii) Pertubuhan Bukan Kerajaan
- (iii) Saksi
- (iv) Sektor Awam/Syarikat Berkaitan Kerajaan
- (v) Sektor Swasta

KERANGKA KEBERHASILAN KEMENTERIAN

PRESTASI OUTCOME KEMENTERIAN

Outcome : *Pencegahan rasuah yang efektif*

Petunjuk Prestasi Utama	2022 (Sebenar)	2023 (Sasaran)	2024 (Sasaran)
Peratusan penyiapan kes rasuah berprofil tinggi dan berkepentingan awam (%)	95.00	82.00	90.00
Peratusan sokongan dan keyakinan masyarakat terhadap usaha memerangi rasuah (%)	80.00	82.00	90.00

PROGRAM 1 : PENGURUSAN

PRESTASI OUTCOME PROGRAM

Outcome : *Penyampaian perkhidmatan yang berkesan*

Petunjuk Prestasi Utama	2022 (Sebenar)	2023 (Sasaran)	2024 (Sasaran)
Peratusan pencapaian Piagam Pelanggan (%)	100.00	100.00	100.00
Indeks Kepuasan Pelanggan (%)	90.00	90.00	90.00
Peratusan pengukuhan kapasiti dan kapabiliti (%)	90.00	90.00	90.00

Aktiviti 1 : *Pengurusan Am*

Fungsi : Memberi khidmat sokongan yang efisien dan efektif dalam hal ehwal pentadbiran, pengurusan dan pembangunan sumber manusia, pembangunan organisasi dan logistik bagi ibu pejabat dan SPRM negeri.

Aktiviti 2 : *Kewangan, Akaun dan Pembangunan*

Fungsi :

- (a) Menyedia, mengawal agihan, menyelaras dan memantau belanjawan mengurus dan pembangunan;
- (b) Mengurus dan memantau perolehan bekalan, perkhidmatan kerja dan perundingan;
- (c) Memberi khidmat nasihat mengenai pengurusan kewangan, belanjawan dan perolehan;
- (d) Mengurus perakaunan terimaan hasil, bayaran dan emolumen pegawai dan kakitangan; dan
- (e) Menyelarasa, memantau dan menilai pelaksanaan projek pembangunan.

Aktiviti 3 : *Akademi Pencegahan Rasuah Malaysia (MACA)*

Fungsi : Menyediakan program latihan yang berkesan kepada warga SPRM supaya mempunyai sikap, pengetahuan, kepakaran dan integriti yang tinggi dalam menjalankan tugas.

Aktiviti 4 : Dasar, Perancangan dan Penyelidikan

Fungsi : Menyelidik dan membantu pengurusan tertinggi merancang dan menyelaraskan dasar SPRM bagi membanteras jenayah rasuah, penyelewengan dan salah guna kuasa melalui pengurusan strategik dan pelaksanaan pelan tindakan secara profesional, cekap dan berkesan.

Aktiviti 5 : Keselamatan

Fungsi : (a) Menyelaraskan dasar keselamatan dan perlindungan;
(b) Memantau dan menyediakan data serta laporan keselamatan;
(c) Memberi perlindungan keselamatan ke atas aset dan operasi serta tugas SPRM; dan
(d) Memastikan perkhidmatan SPRM mematuhi piawaian keselamatan yang ditetapkan.

Aktiviti 6 : Kecemerlangan dan Profesionalisme

Fungsi : (a) Meningkatkan kecemerlangan dan profesionalisme warga SPRM melalui penguatkuasaan undang-undang dan peraturan;
(b) Memperkasa integriti warga SPRM melalui penerapan dan penghayatan nilai murni serta khidmat bimbingan yang efektif;
(c) Meningkatkan kecekapan dan ketelusan tadbir urus melalui pematuhan dan pemantauan ke atas sistem kawalan dalaman yang komprehensif; dan
(d) Memperkukuh kecekapan dan keberkesanan mekanisme saluran aduan dalaman serta menjamin kesaksamaan.

Aktiviti 7 : Pemantauan dan Penyelarasan

Fungsi : Memantau dan menyelaraskan prestasi penjawat, program dan aktiviti bagi menentukan pencapaian KPI, kefahaman, kepatuhan, pelaksanaan prosedur serta kefungisian dalam pembangunan kapasiti dan kapabiliti SPRM untuk mencapai tahap organisasi berprestasi tinggi dengan penggunaan sumber secara optimum.

Aktiviti 8 : Negeri-negeri

Fungsi : Menjalankan aktiviti dan program khidmat sokongan, pencegahan, operasi, perundangan dan pendakwaan selaras dengan ketetapan oleh ibu pejabat SPRM.

Aktiviti 9 : Perancangan Governans Nasional

- Fungsi :
- (a) Menasihati Kerajaan dalam aspek governans, integriti dan antirasuah kepada pelbagai agensi pelaksana di sektor Kerajaan dan di peringkat antarabangsa;
 - (b) Menyelaras pelaksanaan inisiatif governans, integriti dan antirasuah oleh agensi pelaksana;
 - (c) Merancang strategi dan pelan tindakan yang bersesuaian untuk dilaksanakan di peringkat nasional;
 - (d) Memantau dan menilai prestasi semasa dan tahap keberkesanan inisiatif oleh agensi-agensi pelaksana; dan
 - (e) Melapor dapatan tindakan berkaitan aspek governans, integriti dan antirasuah.

PROGRAM 2 : OPERASI

PRESTASI OUTCOME PROGRAM

Outcome : Operasi dan penguatkuasaan yang efektif

Petunjuk Prestasi Utama	2022 (Sebenar)	2023 (Sasaran)	2024 (Sasaran)
Peratusan penyiapan kertas siasatan (%)	95.00	95.00	97.00
Peratusan pengurusan maklumat rasuah (%)	95.00	95.00	97.00
Peratusan pelucutan hak harta jenayah rasuah (%)	95.00	95.00	95.00

Aktiviti 1 : Siasatan

- Fungsi : Penyiasaan dan penguatkuasaan undang-undang bagi membanteras jenayah rasuah, penyelewengan dan salah guna kuasa yang menyeluruh dan berkesan.

Aktiviti 2 : Perisikan

- Fungsi : Membangun perisikan yang mantap, lengkap dan tersusun melalui sistem rangkaian sumber yang luas serta intipan dan risikan yang profesional.

Aktiviti 3 : Forensik Teknologi

- Fungsi : Memberi khidmat forensik kewangan, teknologi, kejuruteraan dan perundangan dalam penyiasaan kes berprofil tinggi dan berkepentingan awam.

Aktiviti 4 : Operasi Khas

- Fungsi : Menjalankan siasatan terbuka terhadap kes berprofil tinggi dan berkepentingan awam bagi memperoleh keterangan yang relevan dengan kes supaya berjaya di peringkat pendakwaan.

Aktiviti 5 : Pengurusan Rekod dan Maklumat

Fungsi : Membantu organisasi membangun dan menguruskan pangkalan data maklumat secara lebih sistematik dan inovatif untuk meningkatkan lagi pencapaian organisasi dalam membanteras jenayah rasuah, penyelewengan dan penyalahgunaan kuasa dengan lebih efektif.

Aktiviti 6 : Perundangan dan Pendakwaan

Fungsi : (a) Menjalankan kes perbicaraan dan rayuan di mahkamah;
(b) Mengkaji kertas siasatan yang dikemukakan oleh Bahagian Siasatan SPRM; dan
(c) Memberi nasihat perundangan kepada SPRM.

Aktiviti 7 : Analisa Kewangan

Fungsi : (a) Melaksana analisa harta berlebihan dan menjalankan siasatan di bawah Akta SPRM 2009 dan lain-lain akta yang berkuat kuasa; dan
(b) Memberi khidmat nasihat dan perkhidmatan analisa kewangan, forensik perakaunan dan pengesahan *beneficiary ownership*.

Aktiviti 8 : Pencegahan Pengubahan Wang Haram

Fungsi : (a) Menjalankan siasatan di bawah Akta Pencegahan Pengubahan Wang Haram, Pencegahan Pembiayaan Keganasan dan Hasil daripada Aktiviti Haram 2001; dan
(b) Mengadakan kerjasama dengan agensi penguatkuasaan dalam dan luar negara.

PROGRAM 3 : PENCEGAHAN

PRESTASI OUTCOME PROGRAM

Outcome : *Aktiviti pencegahan rasuah yang berkesan*

Petunjuk Prestasi Utama	2022 (Sebenar)	2023 (Sasaran)	2024 (Sasaran)
Peratusan pelaksanaan Program Pendidikan Anti Rasuah dengan kumpulan sasaran (%)	95.00	95.00	95.00
Peratusan pelaksanaan khidmat nasihat ke atas agensi (%)	95.00	95.00	95.00
Peratusan pengurusan isu integriti, tadbir urus dan amalan baik (%)	95.00	95.00	95.00

Aktiviti 1 : Pendidikan Masyarakat

Fungsi : Mendidik dan mendapatkan sokongan orang ramai dalam memerangi rasuah.

Aktiviti 2 : Komunikasi Strategik

Fungsi : Menyebar input dan mesej positif kepada masyarakat melalui pelbagai medium komunikasi.

Aktiviti 3 : *Urus Tadbir Sektor Awam*

Fungsi : Memperkasa tadbir urus dan integriti perkhidmatan awam.

Aktiviti 4 : *Pemeriksaan dan Perundingan*

Fungsi : Menutup ruang dan peluang rasuah, salah guna kuasa dan penyelewengan dalam amalan, sistem dan tatacara kerja.

Aktiviti 5 : *Pengurusan Integriti Agensi*

Fungsi : Menyelaras pelaksanaan fungsi Unit Integriti serta menyediakan dasar dan mekanisme pengurusan integriti agensi.

ANGGARAN PERBELANJAAN MENGURUS BAGI TAHUN 2024 MENGIKUT OBJEK AM

<i>Kod (Objek Am)</i>	<i>Jenis Perbelanjaan</i>	<i>Anggaran Tahun 2023 RM</i>	<i>Anggaran Tahun 2024 RM</i>
10000	Emolumen	220,381,200	230,802,900
20000	Perkhidmatan dan Bekalan	86,799,500	75,970,400
30000	Aset	4,420,400	3,476,700
40000	Pemberian dan Kenaan Bayaran Tetap	814,500	2,750,600
JUMLAH ANGGARAN PERBELANJAAN MENGURUS SURUHANJAYA PENCEGAHAN RASUAH MALAYSIA		312,415,600	313,000,600

Maksud Bekalan 9 – SURUHANJAYA PENCEGAHAN RASUAH MALAYSIA

Pegawai Pengawal : KETUA PESURUHJAYA, SURUHANJAYA PENCEGAHAN RASUAH MALAYSIA

Butiran	Program/Aktiviti	Kod (Objek Am)	Anggaran		Bil. Jawatan	
			2023 RM	2024 RM	2023	2024
010000	PENGURUSAN	...	186,792,700	191,674,800		
		10000	126,307,300	132,521,700	1,947	1,947
		20000	58,663,900	56,098,000		
		30000	1,207,000	554,500		
		40000	614,500	2,500,600		
010100	Pengurusan Am	...	39,871,900	35,737,600		
		10000	20,048,400	18,476,500	135	135
		20000	19,395,000	17,018,100		
		40000	428,500	243,000		
010200	Kewangan, Akaun dan Pembangunan	...	9,371,200	12,498,400		
		10000	2,974,700	3,506,000	59	59
		20000	5,339,500	8,992,400		
		30000	1,057,000	0		
010300	Akademi Pencegahan Rasuah Malaysia (MACA)	...	16,866,600	16,179,600		
		10000	8,319,600	8,751,600	130	130
		20000	8,211,000	7,015,900		
		30000	150,000	174,500		
		40000	186,000	237,600		
010400	Dasar, Perancangan dan Penyelidikan	...	3,286,900	4,077,200		
		10000	2,931,900	3,212,800	38	38
		20000	355,000	344,400		
		40000	0	520,000		
010500	Keselamatan	...	13,226,100	9,566,500		
		10000	7,766,100	7,498,000	126	126
		20000	5,460,000	1,888,500		
		30000	0	180,000		
010600	Kecemerlangan dan Profesionalisme	...	2,330,000	2,965,200		
		10000	2,049,500	2,587,400	33	33
		20000	280,500	377,800		
010700	Pemantauan dan Penyelarasan	...	2,490,000	1,665,200		
		10000	1,311,200	1,507,000	22	22
		20000	1,178,800	158,200		
010800	Negeri-negeri	...	99,350,000	104,441,200		
		10000	80,905,900	84,745,100	1,378	1,378
		20000	18,444,100	19,496,100		
		30000	0	200,000		

Maksud Bekalan 9 – SURUHANJAYA PENCEGAHAN RASUAH MALAYSIA

Pegawai Pengawal : KETUA PESURUHJAYA, SURUHANJAYA PENCEGAHAN RASUAH MALAYSIA

Butiran	Program/Aktiviti	Kod (Objek Am)		Anggaran	Anggaran	Bil. Jawatan	
				2023	2024	2023	2024
				RM	RM		
010900	Perancangan Governans Nasional	0	4,543,900	26	26
		10000		0	2,237,300		
		20000		0	806,600		
		40000		0	1,500,000		
020000	OPERASI	87,610,300	86,935,600	956	956
		10000		69,481,900	71,197,700		
		20000		15,009,400	13,750,700		
		30000		3,119,000	1,987,200		
020100	Siasatan	24,631,900	21,738,600	273	273
		10000		20,831,900	18,407,000		
		20000		3,768,000	3,299,600		
		30000		32,000	32,000		
020200	Perisikan	24,379,800	26,940,500	325	325
		10000		21,383,800	23,853,000		
		20000		2,870,000	2,961,500		
		30000		126,000	126,000		
020300	Forensik Teknologi	4,216,000	3,773,600	36	36
		10000		2,021,400	2,275,900		
		20000		2,194,600	1,472,200		
		30000		0	25,500		
020400	Operasi Khas	7,416,100	8,027,600	78	78
		10000		6,424,300	7,176,200		
		20000		991,800	851,400		
020500	Pengurusan Rekod dan Maklumat	11,974,600	11,048,300	89	89
		10000		5,514,600	6,147,400		
		20000		3,680,000	3,341,300		
		30000		2,780,000	1,559,600		
020600	Perundangan dan Pendakwaan	6,179,300	6,486,000	60	60
		10000		5,482,700	5,474,200		
		20000		613,600	934,600		
		30000		83,000	77,200		
020700	Analisa Kewangan	3,169,400	3,308,100	34	34
		10000		2,761,900	2,970,500		
		20000		309,500	239,600		
		30000		98,000	98,000		

Maksud Bekalan 9 – SURUHANJAYA PENCEGAHAN RASUAH MALAYSIA

Pegawai Pengawal : KETUA PESURUHJAYA, SURUHANJAYA PENCEGAHAN RASUAH MALAYSIA

Butiran	Program/Aktiviti	Kod (Objek Am)	Anggaran		Bil. Jawatan		
			2023 RM	2024 RM	2023	2024	
020800	Pencegahan Pengubahan Wang Haram	<u>5,643,200</u>	<u>5,612,900</u>		
		10000		5,061,300	4,893,500	61	61
		20000		581,900	650,500		
		30000		0	68,900		
030000	PENCEGAHAN	<u>27,935,600</u>	<u>30,625,200</u>		
		10000		24,592,000	27,083,500	<u>355</u>	<u>355</u>
		20000		3,049,200	3,221,700		
		30000		94,400	70,000		
		40000		200,000	250,000		
030100	Pendidikan Masyarakat	<u>11,314,700</u>	<u>11,884,800</u>		
		10000		9,287,700	10,099,800	140	140
		20000		1,752,600	1,465,000		
		30000		74,400	70,000		
		40000		200,000	250,000		
030200	Komunikasi Strategik	<u>2,868,000</u>	<u>2,996,900</u>		
		10000		2,185,400	1,925,400	32	32
		20000		662,600	1,071,500		
		30000		20,000	0		
030300	Urus Tadbir Sektor Awam	<u>2,141,600</u>	<u>2,311,400</u>		
		10000		1,986,600	2,182,100	27	27
		20000		155,000	129,300		
030400	Pemeriksaan dan Perundingan	<u>7,784,200</u>	<u>8,830,900</u>		
		10000		7,540,200	8,497,000	102	102
		20000		244,000	333,900		
030500	Pengurusan Integriti Agensi	<u>3,827,100</u>	<u>4,601,200</u>		
		10000		3,592,100	4,379,200	54	54
		20000		235,000	222,000		
040000	PROGRAM KHUSUS	<u>2,517,000</u>	<u>2,900,000</u>		
		20000		2,517,000	2,900,000		
040100	Bertugas ke Luar Negara	<u>2,217,000</u>	<u>2,600,000</u>		
		20000		2,217,000	2,600,000		
040200	Emolumen Kakitangan Kontrak	<u>300,000</u>	<u>300,000</u>		
		20000		300,000	300,000		

Maksud Bekalan 9 – SURUHANJAYA PENCEGAHAN RASUAH MALAYSIA

Pegawai Pengawal : KETUA PESURUHJAYA, SURUHANJAYA PENCEGAHAN RASUAH MALAYSIA

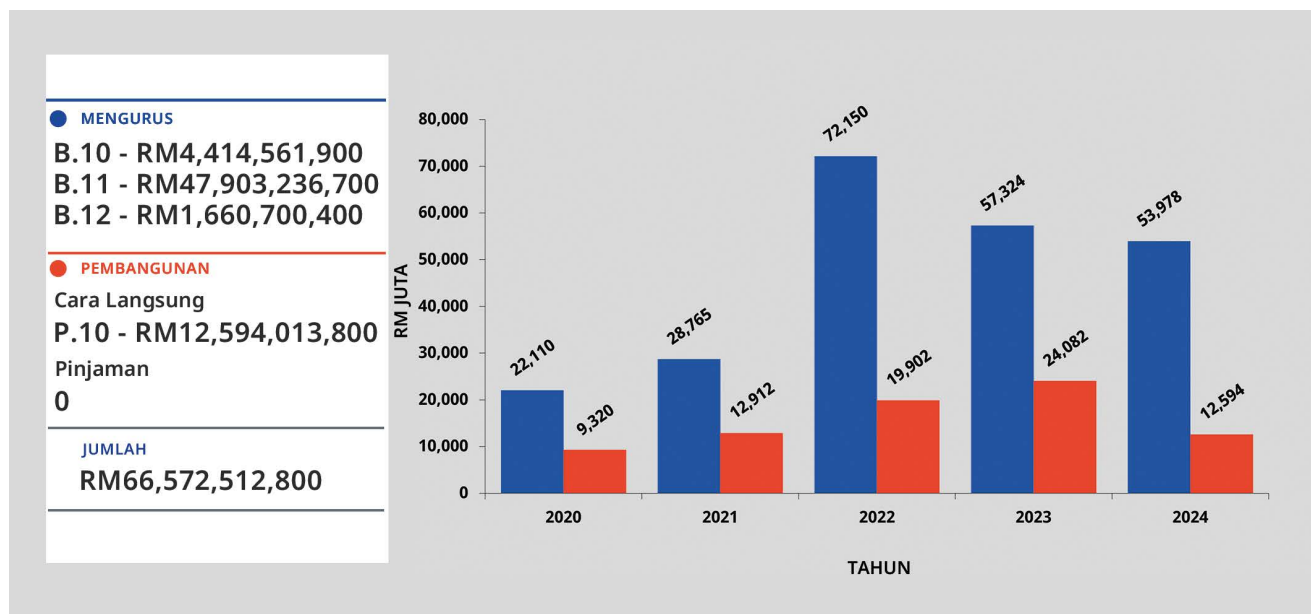
Butiran	Program/Aktiviti	Kod (Objek Am)		Anggaran	Anggaran	Bil. Jawatan	
				2023	2024	2023	2024
				RM	RM		
050000	"ONE-OFF"	<u>0</u>	<u>865,000</u>		
		30000		0	865,000		
050100	Perolehan Aset Tak Ketara	<u>0</u>	<u>365,000</u>		
		30000		0	365,000		
050200	Perolehan Aset/ Harta Modal/ Kenderaan	<u>0</u>	<u>500,000</u>		
		30000		0	500,000		
990000	KOMITMEN KEWANGAN	<u>7,560,000</u>	<u>0</u>		
		20000		7,560,000	0		
990100	Penyelenggaraan Bangunan	<u>7,560,000</u>	<u>0</u>		
		20000		7,560,000	0		
JUMLAH ANGGARAN PERBELANJAAN MENGURUS				<u>312,415,600</u>	<u>313,000,600</u>	<u>3,258</u>	<u>3,258</u>

(Muka surat ini dibiarkan kosong)

Kementerian Kewangan

Maksud Bekalan/Pembangunan 10, 11 dan 12

CARTA PERBELANJAAN SEBENAR (2020 – 2022) DAN PERUNTUKAN (2023 – 2024) BAGI MENGRUS DAN PEMBANGUNAN



VISI

Perbendaharaan sebagai peneraju dasar dan pengurusan fiskal serta kewangan awam.

MISI

- Mengurus dasar fiskal secara berhemat dan berkesan bagi memastikan kemampuan fiskal Kerajaan untuk jangka masa sederhana dan panjang; dan
- Mengurus kewangan awam dengan cekap, telus, berintegriti dan efektif untuk mencapai matlamat pembangunan negara.

PELANGGAN

- Kementerian/Jabatan/Agensi
- Kerajaan/Agensi Negeri/Kerajaan Tempatan
- Orang Awam
- Syarikat Berkaitan Kerajaan/Sektor Swasta/Komuniti Perniagaan
- Agensi Antarabangsa/Badan Bukan Kerajaan (NGO)

KERANGKA KEBERHASILAN KEMENTERIAN

PRESTASI OUTCOME KEMENTERIAN

Outcome 1 : Pengurusan fiskal berkesan

Petunjuk Prestasi Utama	2022 (Sebenar)	2023 (Sasaran)	2024 (Sasaran)
Kadar Pertumbuhan Keluaran Dalam Negeri Kasar (KDNK) (%)	8.7	~ 4.0	4.5 – 5.0
Peratusan defisit fiskal berbanding KDNK (%)	5.60	5.00	4.30
Peratusan Hutang Statutori Kerajaan Persekutuan berbanding KDNK (%)	57.70	<65.00	<65.00
Peratusan Hasil Cukai Berbanding KDNK (%)	11.70	12.40	12.30

Outcome 2 : Pengurusan kewangan awam yang berkesan

Petunjuk Prestasi Utama	2022 (Sebenar)	2023 (Sasaran)	2024 (Sasaran)
Penarafan (<i>rating</i>) Malaysia yang dibuat oleh agensi penarafan antarabangsa utama dalam kategori A	A-	Kategori A	Kategori A
Penarafan Sijil Audit Bersih ke atas Penyata Kewangan Kerajaan Persekutuan (%)	100.00	100.00	100.00

PROGRAM 1 : PENGURUSAN

PRESTASI OUTCOME PROGRAM

Outcome : Penyampaian perkhidmatan yang berkesan

Petunjuk Prestasi Utama	2022 (Sebenar)	2023 (Sasaran)	2024 (Sasaran)
Peratusan pencapaian Piagam Pelanggan (%)	88.09	85.00	85.00
Indeks Kepuasan Pelanggan (%)	94.16	90.00	90.00
Peratusan pencapaian perkhidmatan dalam talian Kerajaan <i>End-to-End</i> di Kementerian Kewangan (%)	84.50	83.00	85.00

Aktiviti 1 : Pengurusan Am

Fungsi : Menggubal dasar saraan sektor awam dan memberi perkhidmatan sokongan bagi aktiviti berkaitan sumber manusia, pentadbiran, kewangan, projek pembangunan dan komunikasi di Kementerian Kewangan.

Aktiviti 2 : Kawalan Kewangan Strategik dan Korporat

Fungsi : Memastikan tadbir urus dan kawalan kewangan Perbendaharaan dan sektor awam yang efisien serta efektif.

Aktiviti 3 : Pengurusan Teknologi Maklumat

Fungsi : Meningkatkan produktiviti dan kecekapan penyampaian perkhidmatan berpaksikan rakyat melalui penggunaan teknologi ICT.

PROGRAM 2 : STRATEGI FISKAL

PRESTASI OUTCOME PROGRAM

Outcome : *Pencapaian belanjawan berimbang*

Petunjuk Prestasi Utama	2022 (Sebenar)	2023 (Sasaran)	2024 (Sasaran)
Peratusan kutipan hasil cukai berbanding sasaran (%)	105.00	100.00	100.00
Peratusan perbelanjaan sebenar Kerajaan Persekutuan berbanding peruntukan (%)	124.22	99.00	99.00
Kedudukan kewangan Kerajaan Persekutuan mencatat lebih semasa (RM juta)	1,664.00	>100.00	>100.00

Aktiviti 1 : *Fiskal dan Ekonomi*

Fungsi : (a) Memastikan pengurusan fiskal yang cekap dan efisien serta menilai prestasi ekonomi dan sosioekonomi negara dalam jangka masa pendek dan sederhana; dan
(b) Menggubal dasar ekonomi, fiskal dan kewangan selari dengan perancangan jangka sederhana dan Rancangan Malaysia untuk meningkatkan pertumbuhan ekonomi negara serta mengatasi masalah ekonomi semasa.

Aktiviti 2 : *Cukai*

Fungsi : Memastikan sistem dan dasar percukaian yang saksama dan berupaya merangsang pertumbuhan ekonomi yang mampan di samping dapat menjana hasil negara.

Aktiviti 3 : *Belanjawan Negara*

Fungsi : (a) Memastikan pengagihan dan penggunaan sumber kewangan Kerajaan dilaksanakan secara berkesan bagi memenuhi keperluan ekonomi negara;
(b) Mengawal peruntukan kewangan kepada Kementerian/Jabatan/Agensi supaya dibelanjakan secara cekap dan berkesan selaras dengan dasar semasa negara; dan
(c) Mengurus pemberian kepada Kerajaan Negeri/Tempatan selaras dengan Perlembagaan Persekutuan, keputusan Jemaah Menteri dan Majlis Kewangan Negara.

Aktiviti 4 : *Antarabangsa*

Fungsi : (a) Mengetuai peranan Perbendaharaan dalam merangka dan mengetengahkan strategi serta pendirian Malaysia berhubung isu-isu kewangan dan ekonomi bagi kerjasama dua hala, serantau dan pelbagai hala untuk memastikan kepentingan negara terpelihara; dan
(b) Memberikan khidmat nasihat dan menyelaraskan isu-isu berkaitan kewangan dan ekonomi bagi kerjasama dua hala, serantau dan pelbagai hala.

Aktiviti 5 : Kastam Diraja Malaysia

Fungsi : Memastikan kutipan hasil cukai tidak langsung negara yang cekap dan berkesan dengan sasaran kutipan secara optimum dan kos operasi (dasar sedia ada) bagi setiap RM100 kutipan hasil yang minima.

PROGRAM 3 : STRATEGI PELABURAN

PRESTASI OUTCOME PROGRAM

Outcome : Strategi dan pengurusan pelaburan yang berkesan

Petunjuk Prestasi Utama	2022 (Sebenar)	2023 (Sasaran)	2024 (Sasaran)
Peratusan kutipan bayaran balik pinjaman (%)	95.48	55.00	55.00
Peratusan kutipan dividen syarikat MKD*	100.00	80.00	80.00
Peratusan Badan Berkanun Persekutuan di bawah Kementerian Kewangan yang mendapat Sijil Audit Bersih (%)	92.86	90.00	90.00
Peratusan pendaftaran aset alih dalam SPPA oleh Kementerian/ Jabatan/Agensi (%)	100.00	85.00	85.00

*tidak termasuk Petronas dan Khazanah

Aktiviti 1 : Syarikat Pelaburan Kerajaan

Fungsi : Memaksimum pulangan pelaburan Kerajaan dalam syarikat Menteri Kewangan Diperbadankan (MKD) sama ada dari segi pulangan kewangan atau penyampaian perkhidmatan.

Aktiviti 2 : Pengurusan Strategik Badan Berkanun

Fungsi : Merangka dan melaksana dasar serta hala tuju pengurusan kewangan Badan Berkanun Persekutuan (BBP) di bawah Kementerian Kewangan.

Aktiviti 3 : Pelaburan Strategik

Fungsi : Merangka dasar pinjaman dan mengurus pembiayaan Kerajaan Persekutuan secara berhemat.

Aktiviti 4 : Pengurusan Aset Awam

Fungsi : Mengawal, menyelaras, memantau pengurusan wang awam dan aset awam Kerajaan.

Aktiviti 5 : Lembaga Pembangunan Langkawi (LADA)

Fungsi : Membangun dan menggalakkan pelaburan bagi menjadikan Langkawi sebagai sebuah destinasi pelancongan terkemuka di rantau ini dan meningkatkan sosioekonomi penduduk setempat.

PROGRAM 4 : PERKHIDMATAN KEWANGAN AWAM

PRESTASI OUTCOME PROGRAM

Outcome : *Perkhidmatan kewangan awam yang cekap*

Petunjuk Prestasi Utama	2022 (Sebenar)	2023 (Sasaran)	2024 (Sasaran)
Peratusan penggunaan Sistem ePerolehan (%)	99.52	95.00	100.00
Peratusan penyelesaian rayuan (%)	98.00	95.00	95.00

Aktiviti 1 : *Perolehan Kerajaan*

Fungsi : (a) Memastikan perolehan Kerajaan adalah terbaik, paling menguntungkan dan diurus dengan cekap, telus serta saksama; dan
(b) Mengautomasi, memperkayakan semula dan mengubah sistem perolehan sedia ada kepada sistem perolehan elektronik bertaraf dunia yang menyumbang kepada penjimatan kos operasi dalam proses perolehan, mengurangkan masa pusingan kepada penjimatan kos operasi dalam proses perolehan dan membolehkan pegawai perolehan meningkatkan pembangunan kompetensi melalui latihan perolehan secara elektronik.

Aktiviti 2 : *Pesuruhjaya Khas Cukai Pendapatan*

Fungsi : Membicarakan secara adil mengikut peruntukan undang-undang dan membuat keputusan ke atas Kes Rayuan Cukai Pendapatan yang difailkan oleh pembayar cukai yang tidak berpuas hati dengan taksiran cukai pendapatan ke atasnya oleh Ketua Pengarah Hasil Dalam Negeri.

Aktiviti 3 : *Tribunal Rayuan Kastam*

Fungsi : Menyedia saluran rayuan yang adil, telus dan cepat kepada pihak yang tidak berpuas hati dengan keputusan Ketua Pengarah Kastam dan meningkatkan kecekapan sistem pentadbiran rayuan percukaian.

Aktiviti 4 : *Perbendaharaan Malaysia Sabah*

Fungsi : Membantu memastikan pengurusan kewangan awam yang cekap, telus dan berintegriti dalam kalangan agensi Kerajaan dan BBP di negeri Sabah.

Aktiviti 5 : *Perbendaharaan Malaysia Sarawak*

Fungsi : Memastikan semua Jabatan/BBP di Sarawak mematuhi tatacara dan dasar kewangan supaya sumber kewangan Kerajaan dapat digunakan dengan lebih cekap dan berkesan.

Aktiviti 6 : Penilaian dan Perkhidmatan Harta

Fungsi : Memberi perkhidmatan penilaian, perundingan, pengurusan harta, latihan, penyelidikan dan informasi harta tanah yang profesional, berintegriti, boleh dipercayai, menepati masa dan relevan.

PROGRAM 5 : PERKHIDMATAN PERAKAUNAN

PRESTASI OUTCOME PROGRAM

Outcome : *Perkhidmatan perakaunan dan kewangan yang berkesan*

Petunjuk Prestasi Utama	2022 (Sebenar)	2023 (Sasaran)	2024 (Sasaran)
Peratusan Indeks Keberkesanan Latihan Perakaunan (%)	92.00	88.00	85.70
Peratusan penyelesaian isu audit Penyata Kewangan Kerajaan Persekutuan (PKKP) berkaitan perakaunan (%)	100.00	100.00	100.00
Peratusan kepuasan pengguna terhadap Sistem Perakaunan Kerajaan (%)	91.00	85.00	83.00

Aktiviti 1 : Pembangunan Perakaunan dan Pengurusan

Fungsi : (a) Mentadbir perkhidmatan perakaunan Kerajaan;
(b) Mengawal dan memantau tahap profesionalisme dan pengurusan piawaian perakaunan sektor awam; dan
(c) Mengadakan kawalan ke atas pengeluaran kelulusan juruaudit dan penyelesaian syarikat.

Aktiviti 2 : Pengurusan Wang Tak Dituntut

Fungsi : Menguatkuasakan Akta Wang Tak Dituntut 1965.

Aktiviti 3 : Pengurusan Teknologi Maklumat

Fungsi : Membangun dan mengurus sistem perakaunan dan sokongan bagi membolehkan maklumat yang tepat serta lengkap pada masanya dikeluarkan mengikut keperluan pelanggan.

Aktiviti 4 : Pengurusan Operasi Pejabat Perakaunan

Fungsi : Memastikan semua pejabat perakaunan mematuhi dan menguatkuasakan tatacara pengurusan kewangan dan perakaunan seperti ditetapkan di bawah undang-undang berkaitan.

Aktiviti 5 : Perkhidmatan Operasi Pusat dan Agensi

Fungsi : Menyediakan Penyata Kewangan Kerajaan Persekutuan mengikut kehendak perundangan dan piawaian perakaunan yang diterima umum.

Aktiviti 6 : *Pengurusan Audit Dalam*

Fungsi : Memastikan pengauditan dilaksanakan secara berkesan dan meningkatkan khidmat nasihat pengurusan kewangan dan perakaunan Kerajaan.

Aktiviti 7 : *Khidmat Perunding*

Fungsi : (a) Memberi khidmat nasihat dan perundingan perakaunan kepada agensi Kerajaan; dan
(b) Menetapkan peraturan dan prosedur perakaunan dan kewangan untuk Kerajaan Persekutuan/Negeri dan agensi.

Aktiviti 8 : *Pengurusan Perakaunan Kementerian Kewangan*

Fungsi : (a) Memastikan proses bayaran dan pungutan bagi semua PTJ di bawah seliaan Kementerian diperakaunkan dengan betul selaras dengan peraturan kewangan semasa yang berkuat kuasa; dan
(b) Mengumpul dan menganalisis maklumat kewangan bagi mengesyorkan penggunaan sumber dan prosedur yang berkesan dan memberi cadangan strategik.

Aktiviti 9 : *Institut Perakaunan Negara (IPN)*

Fungsi : Membangunkan modal insan melalui program latihan dan penyelidikan khusus dalam bidang perakaunan dan kewangan sektor awam.

ANGGARAN PERBELANJAAN MENGRUS BAGI TAHUN 2024 MENGIKUT OBJEK AM

Kod (Objek Am)	Jenis Perbelanjaan	Anggaran	Anggaran
		Tahun	Tahun
		2023	2024
		RM	RM
10000	Emolumen	1,131,166,500	1,199,681,400
20000	Perkhidmatan dan Bekalan	2,896,608,700	3,016,460,500
30000	Aset	41,009,700	59,966,000
40000	Pemberian dan Kenaan Bayaran Tetap	122,063,100	129,345,900
50000	Perbelanjaan-perbelanjaan Lain	9,152,000	9,108,100
Jumlah Anggaran Perbelanjaan Mengurus		4,200,000,000	4,414,561,900

ANGGARAN PERBELANJAAN PEMBANGUNAN BAGI TAHUN 2024 MENGIKUT OBJEK AM

Kod (Objek Am)	Jenis Perbelanjaan	Anggaran	Anggaran
		Tahun	Tahun
		2023	2024
		RM	RM
20000	Perkhidmatan dan Bekalan	303,252,500	412,056,800
30000	Aset	604,781,200	44,172,800
40000	Pemberian dan Kenaan Bayaran Tetap	23,174,363,100	12,137,784,200
Jumlah Anggaran Perbelanjaan Pembangunan		24,082,396,800	12,594,013,800

RINGKASAN

Anggaran Perbelanjaan Mengurus		4,200,000,000	4,414,561,900
Anggaran Perbelanjaan Pembangunan (Cara Langsung)		24,082,396,800	12,594,013,800
Jumlah Anggaran Perbelanjaan Perbendaharaan		28,282,396,800	17,008,575,700

Maksud Bekalan 10 – **PERBENDAHARAAN**
Pegawai Pengawal : **KETUA SETIAUSAHA PERBENDAHARAAN**

B.10

Butiran	Program/Aktiviti	Kod (Objek Am)	Anggaran	Anggaran	Bil. Jawatan	
			2023	2024	2023	2024
			RM	RM		
010000	PENGURUSAN	...	<u>343,500,600</u>	<u>353,486,200</u>		
		10000	51,223,000	48,652,700	681	681
		20000	197,182,900	247,747,700		
		30000	4,974,600	5,675,200		
		40000	90,120,000	50,070,000		
		50000	100	1,340,600		
010100	Pengurusan Am	...	<u>318,710,900</u>	<u>329,006,500</u>		
		10000	38,947,000	36,592,600	541	541
		20000	188,703,800	239,345,200		
		30000	940,000	1,658,100		
		40000	90,120,000	50,070,000		
		50000	100	1,340,600		
010200	Kawalan Kewangan Strategik dan... Korporat	...	<u>8,046,200</u>	<u>7,107,600</u>		
		10000	5,582,000	5,281,000	51	51
		20000	2,464,200	1,826,600		
010300	Pengurusan Teknologi Maklumat	<u>16,743,500</u>	<u>17,372,100</u>		
		10000	6,694,000	6,779,100	89	89
		20000	6,014,900	6,575,900		
		30000	4,034,600	4,017,100		
020000	STRATEGI FISKAL	...	<u>1,259,655,000</u>	<u>1,228,898,700</u>		
		10000	777,932,800	842,786,500	15,282	15,282
		20000	452,632,300	350,111,900		
		30000	27,000,200	34,306,800		
		40000	490,000	483,000		
		50000	1,599,700	1,210,500		
020100	Fiskal dan Ekonomi	...	<u>11,025,700</u>	<u>11,666,400</u>		
		10000	9,046,000	9,254,500	91	91
		20000	1,968,700	2,401,000		
		50000	11,000	10,900		
020200	Cukai	...	<u>16,321,400</u>	<u>30,382,500</u>		
		10000	10,615,100	10,629,900	125	125
		20000	2,260,000	15,687,000		
		30000	2,503,300	3,366,000		
		50000	943,000	699,600		
020300	Belanjawan Negara	...	<u>20,421,500</u>	<u>26,989,400</u>		
		10000	14,105,500	12,442,300	165	165
		20000	6,316,000	11,978,100		
		30000	0	2,569,000		

Maksud Bekalan 10 – **PERBENDAHARAAN**
Pegawai Pengawal : **KETUA SETIAUSAHA PERBENDAHARAAN**

B.10

Butiran	Program/Aktiviti	Kod (Objek Am)		Anggaran	Anggaran	Bil. Jawatan	
				2023	2024	2023	2024
				RM	RM		
020400	Antarabangsa	<u>4,416,100</u>	<u>4,522,600</u>		
		10000		2,962,500	2,959,800	29	29
		20000		1,307,900	1,501,400		
		30000		0	61,400		
		50000		145,700	0		
020500	Kastam Diraja Malaysia	<u>1,207,470,300</u>	<u>1,155,337,800</u>		
		10000		741,203,700	807,500,000	14,872	14,872
		20000		440,779,700	318,544,400		
		30000		24,496,900	28,310,400		
		40000		490,000	483,000		
		50000		500,000	500,000		
030000	STRATEGI PELABURAN	<u>60,367,300</u>	<u>107,538,100</u>		
		10000		22,064,300	23,468,600	<u>278</u>	<u>278</u>
		20000		8,012,400	13,019,500		
		40000		30,000,000	71,000,000		
		50000		290,600	50,000		
030100	Syarikat Pelaburan Kerajaan	<u>11,607,400</u>	<u>31,991,300</u>		
		10000		5,439,000	5,535,900	62	62
		20000		6,168,400	5,455,400		
		40000		0	21,000,000		
030200	Pengurusan Strategik Badan Berkanun	<u>3,813,500</u>	<u>3,772,500</u>		
		10000		3,650,800	3,622,100	41	41
		20000		162,700	150,400		
030300	Pelaburan Strategik	<u>7,131,100</u>	<u>7,893,200</u>		
		10000		6,612,500	7,463,200	85	85
		20000		278,000	430,000		
		50000		240,600	0		
030400	Pengurusan Aset Awam	<u>7,815,300</u>	<u>13,881,100</u>		
		10000		6,362,000	6,847,400	90	90
		20000		1,403,300	6,983,700		
		50000		50,000	50,000		
030500	Lembaga Pembangunan Langkawi (LADA)	<u>30,000,000</u>	<u>50,000,000</u>		
		40000		30,000,000	50,000,000		
040000	PERKHIDMATAN KEWANGAN AWAM	<u>202,784,700</u>	<u>221,790,700</u>		
		10000		130,461,700	132,111,400	<u>2,482</u>	<u>2,482</u>
		20000		59,605,700	69,853,600		
		30000		4,445,200	11,806,200		
		40000		1,010,500	1,512,500		
		50000		7,261,600	6,507,000		

Maksud Bekalan 10 – PERBENDAHARAAN
Pegawai Pengawal : KETUA SETIAUSAHA PERBENDAHARAAN

B.10

Butiran	Program/Aktiviti	Kod (Objek Am)		Anggaran	Anggaran	Bil. Jawatan	
				2023	2024	2023	2024
				RM	RM		
040100	Perolehan Kerajaan	<u>32,188,500</u>	<u>41,544,500</u>		
		10000		21,337,500	21,819,200	287	287
		20000		3,599,400	13,223,300		
		50000		7,251,600	6,502,000		
040200	Pesuruhjaya Khas Cukai Pendapatan	<u>1,918,900</u>	<u>1,964,500</u>		
		10000		1,613,000	1,643,600	14	14
		20000		275,900	266,900		
		30000		30,000	54,000		
040300	Tribunal Rayuan Kastam	<u>2,108,600</u>	<u>2,113,000</u>		
		10000		1,921,000	1,901,500	21	21
		20000		187,600	211,500		
040400	Perbendaharaan Malaysia Sabah	<u>3,996,200</u>	<u>4,508,900</u>		
		10000		2,526,000	2,551,300	46	46
		20000		960,100	952,600		
		30000		100	0		
		40000		500,000	1,000,000		
		50000		10,000	5,000		
040500	Perbendaharaan Malaysia Sarawak	<u>3,780,700</u>	<u>4,152,900</u>		
		10000		2,606,200	2,663,400	46	46
		20000		749,000	964,000		
		30000		0	100,000		
		40000		425,500	425,500		
040600	Penilaian dan Perkhidmatan Harta	<u>158,791,800</u>	<u>167,506,900</u>		
		10000		100,458,000	101,532,400	2,068	2,068
		20000		53,833,700	54,235,300		
		30000		4,415,100	11,652,200		
		40000		85,000	87,000		
050000	PERKHIDMATAN PERAKAUNAN	<u>276,464,200</u>	<u>282,300,800</u>		
		10000		149,479,700	151,159,900	<u>2,549</u>	<u>2,549</u>
		20000		122,143,200	122,711,500		
		30000		4,589,700	8,177,800		
		40000		251,600	251,600		
050100	Pembangunan Perakaunan dan Pengurusan	<u>37,875,000</u>	<u>37,874,200</u>		
		10000		20,338,700	20,163,000	294	294
		20000		16,980,800	17,120,700		
		30000		303,900	338,900		
		40000		251,600	251,600		
050200	Pengurusan Wang Tak Dituntut	<u>15,522,800</u>	<u>18,149,600</u>		
		10000		4,387,000	4,482,100	71	71
		20000		11,135,800	13,623,400		
		30000		0	44,100		

Maksud Bekalan 10 – **PERBENDAHARAAN**
Pegawai Pengawal : **KETUA SETIAUSAHA PERBENDAHARAAN**

B.10

Butiran	Program/Aktiviti	Kod (Objek Am)	Anggaran	Anggaran	Bil. Jawatan	
			2023	2024	2023	2024
			RM	RM		
050300	Pengurusan Teknologi Maklumat	<u>63,836,400</u>	<u>63,085,400</u>		
		10000	12,351,000	12,550,300	157	157
		20000	48,177,200	47,036,100		
		30000	3,308,200	3,499,000		
050400	Pengurusan Operasi Pejabat Perakaunan	...	<u>94,842,300</u>	<u>96,838,800</u>		
		10000	81,532,000	82,615,600	1,555	1,555
		20000	13,110,300	14,023,200		
		30000	200,000	200,000		
050500	Perkhidmatan Operasi Pusat dan Agensi	...	<u>7,197,100</u>	<u>7,203,700</u>		
		10000	6,813,500	6,890,100	104	104
		20000	383,600	313,600		
050600	Pengurusan Audit Dalam	...	<u>10,104,900</u>	<u>9,868,000</u>		
		10000	9,065,900	9,062,200	140	140
		20000	1,002,000	805,800		
		30000	37,000	0		
050700	Khidmat Perunding	...	<u>22,521,600</u>	<u>23,222,100</u>		
		10000	4,926,100	4,922,200	61	61
		20000	17,568,400	16,573,100		
		30000	27,100	1,726,800		
050800	Pengurusan Perakaunan Kementerian Kewangan	...	<u>4,731,300</u>	<u>5,026,500</u>		
		10000	4,341,000	4,636,200	61	61
		20000	375,300	375,300		
		30000	15,000	15,000		
050900	Institut Perakaunan Negara (IPN)	...	<u>19,832,800</u>	<u>21,032,500</u>		
		10000	5,724,500	5,838,200	106	106
		20000	13,409,800	12,840,300		
		30000	698,500	2,354,000		
060000	PROGRAM KHUSUS	...	<u>2,057,228,200</u>	<u>2,220,547,400</u>		
		10000	5,000	1,502,300		
		20000	2,057,032,200	2,213,016,300		
		40000	191,000	6,028,800		
060100	Bertugas ke Luar Negara	...	<u>8,000,000</u>	<u>10,000,000</u>		
		10000	5,000	0		
		20000	7,995,000	10,000,000		
060200	Emolumen Kakitangan Kontrak	...	<u>16,009,800</u>	<u>16,947,600</u>		
		10000	0	1,502,300		
		20000	15,818,800	15,287,500		
		40000	191,000	157,800		
060300	Sistem Maklumat Kastam (SMK)	...	<u>0</u>	<u>103,739,700</u>		
		20000	0	103,739,700		
060400	Fi Agensi Lembaga Hasil Dalam Negeri (LHDN)	...	<u>2,000,000,000</u>	<u>2,000,000,000</u>		
		20000	2,000,000,000	2,000,000,000		

Maksud Bekalan 10 – **PERBENDAHARAAN**
 Pegawai Pengawal : **KETUA SETIAUSAHA PERBENDAHARAAN**

B.10

Butiran	Program/Aktiviti	Kod (Objek Am)		Anggaran	Anggaran	Bil. Jawatan	
				2023	2024	2023	2024
				RM	RM		
060500	Pusat Transformasi Bandar (Urban Transformation Centre - UTC)	33,218,400	37,006,100		
		20000		33,218,400	31,135,100		
		40000		0	5,871,000		
060600	Mesin Pengimbas JKDM	0	52,854,000		
		20000		0	52,854,000		
JUMLAH ANGGARAN PERBELANJAAN MENGURUS				4,200,000,000	4,414,561,900	<u>21,272</u>	<u>21,272</u>

Maksud Pembangunan 10 – **PERBENDAHARAAN**
Pegawai Pengawal : **KETUA SETIAUSAHA PERBENDAHARAAN**

P.10

Butiran (Projek)	Tajuk	Jumlah Anggaran Harga Projek	Perbelanjaan Sebenar 2022	Anggaran Dipinda 2023	Anggaran Tahun 2024	
					Cara Langsung	Pinjaman
(1)	(2)	(3) RM	(4) RM	(5) RM	(6) RM	(7) RM
00114	Projek Pembangunan Langkawi	73,423,428	35,804,295	28,000,000	7,675,000	0
00500	Baikpulih Pejabat dan Kuarters	50,000,000	0	0	50,000,000	0
01000	Pembesaran / Menaiktaraf INSPEN	55,750,000	10,784,281	7,500,000	7,062,900	0
06000	Pengkomputeran Jabatan Akauntan Negara	31,222,100	5,781,651	6,190,600	2,776,200	0
07000	Projek Institut Perakaunan Negara	320,777,000	47,856,642	35,700,000	38,359,900	0
09000	Pelbagai Suntikan Modal	81,963,355,847	15,970,783,720	8,067,829,167	12,137,784,200	0
09200	Projek Berimpak Tinggi dan Kesejahteraan Rakyat	100,000,000	0	0	100,000,000	0
10000	Pengkomputeran Perbendaharaan	13,830,000	0	0	3,000,000	0
11000	Pengkomputeran NAPIC	32,255,800	0	850,000	7,500,000	0
50000	PPP/PFI	2,073,292,711	110,105,541	110,811,900	110,205,600	0
90000	Pejabat dan Rumah Kediaman Kastam	106,585,870	1,366,079	31,500,000	28,850,000	0
91000	Kelengkapan Operasi Kastam	705,870,900	84,156,631	148,600,000	100,800,000	0
JUMLAH ANGGARAN PERBELANJAAN PEMBANGUNAN		85,526,363,656	16,266,638,840	8,436,981,667	12,594,013,800	0

ANGGARAN PERBELANJAAN MENGURUS BAGI TAHUN 2024 MENGIKUT OBJEK AM

<i>Kod (Objek Am)</i>	<i>Jenis Perbelanjaan</i>	<i>Anggaran</i>	
		<i>Tahun 2023 RM</i>	<i>Tahun 2024 RM</i>
10000	Emolumen	0	377,712,500
20000	Perkhidmatan dan Bekalan	308,000,000	2,621,189,400
30000	Aset	0	755,425,000
40000	Pemberian dan Kenaan Bayaran Tetap	51,241,471,400	43,988,909,800
50000	Perbelanjaan-perbelanjaan Lain	132,250,100	160,000,000
Jumlah Anggaran Perbelanjaan Mengurus Perkhidmatan AM Perbendaharaan		51,681,721,500	47,903,236,700

Butiran	Program/Aktiviti	Kod (Objek Am)	Anggaran	Anggaran	Bil. Jawatan	
			2023	2024	2023	2024
			RM	RM		
010000	BAYARAN PERKHIDMATAN IKHTISAS DAN KOMISEN	...	308,000,000	308,000,000		
		20000	308,000,000	308,000,000		
010100	Perkhidmatan Penyelidikan Khas	...	300,000,000	300,000,000		
		20000	300,000,000	300,000,000		
010200	Bayaran Sewa Kereta Saloon Jabatan-jabatan Kerajaan	...	8,000,000	8,000,000		
		20000	8,000,000	8,000,000		
020000	BAYARAN PINDAHAN DAN PEMBERIAN	...	49,502,871,200	45,724,636,400		
		10000	0	377,712,500		
		20000	0	2,313,189,400		
		30000	0	755,425,000		
		40000	49,502,871,200	42,278,309,500		
020100	Elaun Ex-Gratia dan Pemberian Saguhati	...	8,000,000	8,000,000		
		40000	8,000,000	8,000,000		
020200	Bayaran Balik kepada Sarawak dan Sabah Mengenai Wang Penyerahan dan Tanggungjawab Kewangan di bawah Hak-hak Tulen	...	10,300	10,300		
		40000	10,300	10,300		
020300	Bantuan Bayaran Bunga di atas Pinjaman Syarikat Kemajuan Perumahan Borneo (Sabah)	...	8,400	8,400		
		40000	8,400	8,400		
020400	Bayaran Perkhidmatan	...	450,000,000	450,000,000		
		40000	450,000,000	450,000,000		
020500	Subsidi dan Bantuan Tunai	...	42,481,222,300	35,839,231,000		
		40000	42,481,222,300	35,839,231,000		
020600	Pemberian di bawah Senarai Bersama	...	850,000,000	850,000,000		
		40000	850,000,000	850,000,000		
020700	Perbelanjaan Pertukaran Wang / Penyelarasan Pelaburan	...	30,000,000	20,000,000		
		40000	30,000,000	20,000,000		
020800	Bayaran untuk Sektor Strategik	...	187,521,400	1,700,427,000		
		40000	187,521,400	1,700,427,000		
020900	Subsidi Kadar Faedah kepada Bank Pembangunan Malaysia Berhad (BPMB)	...	42,000,000	37,500,000		
		40000	42,000,000	37,500,000		
021000	Subsidi Faedah Imbuhan Tabung Pinjaman	...	1,681,000,000	1,626,740,000		
		40000	1,681,000,000	1,626,740,000		
021100	Bayaran Pemansuhan Duti Import dan Eksais atas Barangan Petroleum kepada Negeri Sabah dan Sarawak	...	240,000,000	240,000,000		
		40000	240,000,000	240,000,000		

Butiran	Program/Aktiviti	Kod (Objek Am)	Anggaran		Bil. Jawatan	
			2023	2024	2023	2024
			RM	RM		
021200	Pemberian Kemudahan Asas Kecil	...	100,000,000	100,000,000
		40000	100,000,000	100,000,000		
021300	Pemberian Kemudahan Projek Khas	...	2,804,989,400	4,201,751,900
		10000	0	377,712,500		
		20000	0	2,313,189,400		
		30000	0	755,425,000		
		40000	2,804,989,400	755,425,000		
021400	Pembiayaan Funding Gap KTMB	...	200,000,000	300,000,000
		40000	200,000,000	300,000,000		
021500	Sumbangan Malaysia kepada Tabung Kerjasama Kewangan ASEAN dan AMRO	...	5,293,000	5,993,900
		40000	5,293,000	5,993,900		
021600	Pemberian Bantuan Bil Lampu kepada PBT	...	160,000,000	160,000,000
		40000	160,000,000	160,000,000		
021700	Pemberian Penyelenggaraan Cerun Jalan Raya Negeri	...	75,000,000	75,000,000
		40000	75,000,000	75,000,000		
021800	Kulim Hi-Tech	...	2,000,000	1,500,000
		40000	2,000,000	1,500,000		
021900	Sumbangan Bantuan Kemanusiaan	...	100	100
		40000	100	100		
022000	Pemberian Penyelenggaraan Jalan Raya kepada Wilayah Persekutuan	...	36,000,000	0
		40000	36,000,000	0		
022100	Pemberian Khas kepada Wilayah Persekutuan	...	29,000,000	0
		40000	29,000,000	0		
022200	Pejabat World Bank Group (WBG) dan Pejabat Wilayah Bank Pembangunan Islam (IsDB) di KL	...	30,826,100	18,473,600
		40000	30,826,100	18,473,600		
022300	Perkhidmatan Am Kementerian	...	100	100
		40000	100	100		
022400	Credit Guarantee and Investment Facility (CGIF)	...	100	100
		40000	100	100		
022500	Pembiayaan Funding Gap Felcra Berhad	...	90,000,000	90,000,000
		40000	90,000,000	90,000,000		
030000	BAYARAN TUNTUTAN INSURANS DAN PAMPASAN	...	4,600,200	4,600,200
		40000	4,600,200	4,600,200		
030100	Tuntutan kerana Kemalangan Kereta Kerajaan	...	100,000	100,000
		40000	100,000	100,000		
030200	Pampasan kerana Tuntutan yang dibuat kepada Kerajaan	...	4,500,000	4,500,000
		40000	4,500,000	4,500,000		

Butiran	Program/Aktiviti	Kod (Objek Am)		Anggaran	Anggaran	Bil. Jawatan	
				2023	2024	2023	2024
				RM	RM		
030300	Pampasan kerana Kerosakan disebabkan oleh Pasukan Keselamatan	100	100		
		40000		100	100		
030400	Pelbagai Pampasan	100	100		
		40000		100	100		
040000	BAYARAN GANTI, PULANGBALIK DAN HAPUSKIRA	1,700,250,100	1,730,000,000		
		40000		1,568,000,000	1,570,000,000		
		50000		132,250,100	160,000,000		
040100	Bayaran Balik Hasil	100,250,000	100,000,000		
		50000		100,250,000	100,000,000		
040200	Kehilangan Barang-barang dan Wang Kerajaan	5,000,000	5,000,000		
		50000		5,000,000	5,000,000		
040300	Hapuskira Pinjaman	100	25,000,000		
		50000		100	25,000,000		
040400	Lain-lain Bayaran Balik	95,000,000	100,000,000		
		40000		68,000,000	70,000,000		
		50000		27,000,000	30,000,000		
040500	Lembaga Pinjaman Perumahan Sektor Awam	1,500,000,000	1,500,000,000		
		40000		1,500,000,000	1,500,000,000		
990000	KOMITMEN KEWANGAN	166,000,000	136,000,100		
		40000		166,000,000	136,000,100		
990100	Malaysia Airports Holdings Bhd (MAHB) - Bayaran MARCS	90,000,000	90,000,000		
		40000		90,000,000	90,000,000		
990200	Asset Global Network Sdn Bhd	30,000,000	100		
		40000		30,000,000	100		
990300	Malaysia Airports Holdings Bhd (MAHB) - Pengambilalihan Litar F1	46,000,000	46,000,000		
		40000		46,000,000	46,000,000		
JUMLAH ANGGARAN PERBELANJAAN MENGRUS				51,681,721,500	47,903,236,700		

ANGGARAN PERBELANJAAN MENGURUS BAGI TAHUN 2024 MENGIKUT OBJEK AM

<i>Kod (Objek Am)</i>	<i>Jenis Perbelanjaan</i>	<i>Anggaran Tahun 2023 RM</i>	<i>Anggaran Tahun 2024 RM</i>
40000	Pemberian dan Kenaan Bayaran Tetap	1,443,074,500	1,660,700,400
JUMLAH ANGGARAN PERBELANJAAN MENGURUS PERUNTUKAN KEPADA KUMPULAN WANG TERKANUN		1,443,074,500	1,660,700,400

Pegawai Pengawal : KETUA SETIAUSAHA PERBENDAHARAAN

Butiran	Program/Aktiviti	Kod (Objek Am)	Anggaran	Anggaran	Bil. Jawatan	
			2023	2024	2023	2024
			RM	RM		
010000	KUMPULAN WANG RIZAB NEGERI	...	<u>340,000,000</u>	<u>400,000,000</u>		
		40000	340,000,000	400,000,000		
010100	Kumpulan Wang Rizab Negeri	...	<u>340,000,000</u>	<u>400,000,000</u>		
		40000	340,000,000	400,000,000		
020000	KUMPULAN WANG AMANAH SKIM BIASISWA SUKAN PERSEKUTUAN	...	<u>2,000,000</u>	<u>2,000,000</u>		
		40000	2,000,000	2,000,000		
020100	Kumpulan Wang Amanah Skim Biasiswa Sukan Persekutuan	...	<u>2,000,000</u>	<u>2,000,000</u>		
		40000	2,000,000	2,000,000		
030000	KUMPULAN WANG PERSARAAN	...	<u>500,000,000</u>	<u>500,000,000</u>		
		40000	500,000,000	500,000,000		
030100	Kumpulan Wang Persaraan	...	<u>500,000,000</u>	<u>500,000,000</u>		
		40000	500,000,000	500,000,000		
040000	KUMPULAN WANG AMANAH BANTUAN BENCANA NEGARA	...	<u>100,000,000</u>	<u>200,000,000</u>		
		40000	100,000,000	200,000,000		
040100	Kumpulan Wang Amanah Bantuan Bencana Negara	...	<u>100,000,000</u>	<u>200,000,000</u>		
		40000	100,000,000	200,000,000		
050000	KUMPULAN WANG PEMBANGUNAN	...	<u>100</u>	<u>100</u>		
		40000	100	100		
050100	Kumpulan Wang Pembangunan	...	<u>100</u>	<u>100</u>		
		40000	100	100		
060000	KUMPULAN WANG AMANAH LEMBAGA PEPERIKSAAN	...	<u>150,000,000</u>	<u>200,000,000</u>		
		40000	150,000,000	200,000,000		
060100	Kumpulan Wang Amanah Lembaga Peperiksaan	...	<u>150,000,000</u>	<u>200,000,000</u>		
		40000	150,000,000	200,000,000		
070000	KUMPULAN WANG AMANAH TABUNG MODAL PUSINGAN JABATAN PEMBANGUNAN KOPERASI	...	<u>100,000,000</u>	<u>100,000,000</u>		
		40000	100,000,000	100,000,000		
070100	Kumpulan Wang Amanah Tabung Modal Pusingan Jabatan Pembangunan Koperasi	...	<u>100,000,000</u>	<u>100,000,000</u>		
		40000	100,000,000	100,000,000		

Pegawai Pengawal : KETUA SETIAUSAHA PERBENDAHARAAN

Butiran	Program/Aktiviti	Kod (Objek Am)		Anggaran	Anggaran	Bil. Jawatan	
				2023	2024	2023	2024
				RM	RM		
080000	KUMPULAN WANG AMANAH SUKAN NEGARA	<u>50,000,000</u>	<u>50,000,000</u>		
		40000		50,000,000	50,000,000		
080100	Kumpulan Wang Amanah Sukan Negara	<u>50,000,000</u>	<u>50,000,000</u>		
		40000		50,000,000	50,000,000		
090000	KUMPULAN WANG AMANAH PELAJAR MISKIN	<u>125,874,100</u>	<u>130,000,000</u>		
		40000		125,874,100	130,000,000		
090100	Kumpulan Wang Amanah Pelajar Miskin	<u>125,874,100</u>	<u>130,000,000</u>		
		40000		125,874,100	130,000,000		
100000	KUMPULAN WANG AMANAH PENDIDIKAN, PERUNDINGAN DAN PENYELIDIKAN, INSTITUT PENILAIAN NEGARA (INSPEN)	<u>500,000</u>	<u>500,000</u>		
		40000		500,000	500,000		
100100	Kumpulan Wang Amanah Pendidikan, Perundingan dan Penyelidikan, Institut Penilaian Negara (INSPEN)	<u>500,000</u>	<u>500,000</u>		
		40000		500,000	500,000		
110000	KUMPULAN WANG AMANAH PINJAMAN PERUMAHAN UNTUK GOLONGAN BERPENDAPATAN RENDAH SABAH/SARAWAK	<u>20,000,000</u>	<u>20,000,000</u>		
		40000		20,000,000	20,000,000		
110100	Kumpulan Wang Amanah Pinjaman Perumahan Untuk Golongan Berpendapatan Rendah Sabah/Sarawak	<u>20,000,000</u>	<u>20,000,000</u>		
		40000		20,000,000	20,000,000		
120000	KUMPULAN WANG AMANAH TABUNG BANTUAN PERUBATAN (TBP)	<u>40,000,000</u>	<u>40,000,000</u>		
		40000		40,000,000	40,000,000		
120100	Kumpulan Wang Amanah Tabung Bantuan Perubatan (TBP)	<u>40,000,000</u>	<u>40,000,000</u>		
		40000		40,000,000	40,000,000		
130000	KUMPULAN WANG AMANAH DANA AUTOMOTIF BUMIPUTERA	<u>8,000,000</u>	<u>10,000,000</u>		
		40000		8,000,000	10,000,000		
130100	Kumpulan Wang Amanah Dana Automotif Bumiputera	<u>8,000,000</u>	<u>10,000,000</u>		
		40000		8,000,000	10,000,000		

Pegawai Pengawal : KETUA SETIAUSAHA PERBENDAHARAAN

Butiran	Program/Aktiviti	Kod (Objek Am)		Anggaran	Anggaran	Bil. Jawatan	
				2023	2024	2023	2024
				RM	RM		
140000	KUMPULAN WANG AMANAH BAGI PEMBANGUNAN PROJEK ICT SEKTOR AWAM	<u>200,000</u>	<u>200,000</u>		
		40000		200,000	200,000		
140100	Kumpulan Wang Amanah Bagi Pembangunan Projek ICT Sektor Awam	<u>200,000</u>	<u>200,000</u>		
		40000		200,000	200,000		
150000	KUMPULAN WANG PINJAMAN KEPADA BADAN BERKANUN DAN BADAN-BADAN LAIN	<u>100</u>	<u>100</u>		
		40000		100	100		
150100	Kumpulan Wang Pinjaman Kepada Badan Berkanun dan Badan-badan Lain	<u>100</u>	<u>100</u>		
		40000		100	100		
160000	KUMPULAN WANG AMANAH TABUNG BAYARAN BALIK CUKAI	<u>100</u>	<u>100</u>		
		40000		100	100		
160100	Kumpulan Wang Amanah Tabung Bayaran Balik Cukai	<u>100</u>	<u>100</u>		
		40000		100	100		
170000	KUMPULAN WANG BAGI PEMBAYARAN BALIK CUKAI BARANG DAN PERKHIDMATAN (CBP)	<u>100</u>	<u>100</u>		
		40000		100	100		
170100	Kumpulan Wang bagi Pembayaran Balik Cukai Barang dan Perkhidmatan (CBP)	<u>100</u>	<u>100</u>		
		40000		100	100		
180000	KUMPULAN WANG AMANAH KEDAULATAN MARITIM NEGARA	<u>1,500,000</u>	<u>2,000,000</u>		
		40000		1,500,000	2,000,000		
180100	Kumpulan Wang Amanah Kedaulatan Maritim Negara	<u>1,500,000</u>	<u>2,000,000</u>		
		40000		1,500,000	2,000,000		
190000	KUMPULAN WANG AMANAH PROJEK PENANDAAN DAN PENGUKURAN SEMPADAN BERSAMA DI ANTARA NEGERI-NEGERI SEMENANJUNG MALAYSIA	<u>5,000,000</u>	<u>5,000,000</u>		
		40000		5,000,000	5,000,000		
190100	Kumpulan Wang Amanah Projek Penandaan dan Pengkukuran Sempadan Bersama di antara Negeri-negeri Semenanjung Malaysia	<u>5,000,000</u>	<u>5,000,000</u>		
		40000		5,000,000	5,000,000		

Pegawai Pengawal : KETUA SETIAUSAHA PERBENDAHARAAN

Butiran	Program/Aktiviti	Kod (Objek Am)		Anggaran	Anggaran	Bil. Jawatan	
				2023	2024	2023	2024
				RM	RM		
200000	KUMPULAN WANG AMANAH	<u>0</u>	<u>1,000,000</u>		
	KEBUDAYAAN DAN KEBAJIKAN	40000		0	1,000,000		
	PENGGIAT SENI						
	200100 Kumpulan Wang Amanah	<u>0</u>	<u>1,000,000</u>		
	Kebudayaan Dan Kebajikan	40000		0	1,000,000		
	Penggiat Seni						
JUMLAH ANGGARAN PERBELANJAAN MENGURUS				<u>1,443,074,500</u>	<u>1,660,700,400</u>		

(Muka surat ini dibiarkan kosong)

Kementerian Luar Negeri

Maksud Bekalan/Pembangunan 13

CARTA PERBELANJAAN SEBENAR (2020 – 2022) DAN PERUNTUKAN (2023 – 2024) BAGI MENGURUS DAN PEMBANGUNAN



VISI

Perkhidmatan luar negeri yang unggul dan berpandangan ke hadapan dalam mempromosi dan melindungi kepentingan negara, serta meletakkan Malaysia sebagai sebuah negara yang terus dipercayai dan ahli komuniti antarabangsa yang bertanggungjawab.

MISI

Memelihara dan melindungi kedaulatan serta kepentingan Malaysia melalui diplomasi yang berkesan oleh sekumpulan diplomat bertaraf dunia.

PELANGGAN

- (i) Kementerian/Jabatan/Agensi
- (ii) Orang Awam/Warga Asing
- (iii) Pertubuhan Antarabangsa
- (iv) Perwakilan Diplomatik Asing
- (v) Sektor Swasta

KERANGKA KEBERHASILAN KEMENTERIAN

PRESTASI OUTCOME KEMENTERIAN

Outcome 1 : Kebebasan berdaulat dan keutuhan Wilayah Malaysia terpelihara

Petunjuk Prestasi Utama	2022 (Sebenar)	2023 (Sasaran)	2024 (Sasaran)
Peratusan isu yang dibincangkan dan dipersetujui semasa mesyuarat dua hala, serantau dan antarabangsa (%)	100.00	100.00	100.00
Peratusan perjanjian antarabangsa, Memorandum Persefahaman (MoU) dan kenyataan bersama yang dimeterai (%)	100.00	100.00	100.00

Outcome 2 : Kepentingan Malaysia di persada antarabangsa terpelihara

Petunjuk Prestasi Utama	2022 (Sebenar)	2023 (Sasaran)	2024 (Sasaran)
Peratusan inisiatif, usul dan cadangan Malaysia yang diterima di peringkat antarabangsa (%)	100.00	100.00	100.00
Peratusan kehadiran ke mesyuarat berkepentingan di peringkat antarabangsa (%)	100.00	100.00	100.00

PROGRAM 1 : PENGURUSAN

PRESTASI OUTCOME PROGRAM

Outcome : Penyampaian perkhidmatan yang berkesan

Petunjuk Prestasi Utama	2022 (Sebenar)	2023 (Sasaran)	2024 (Sasaran)
Peratusan pencapaian Piagam Pelanggan (%)	100.00	95.00	95.00
Indeks Kepuasan Pelanggan (%)	100.00	95.00	95.00

Aktiviti 1 : Khidmat Pengurusan

Fungsi : Menyelia perkara berkaitan pengurusan Kementerian seperti teknologi maklumat dan komunikasi, kewangan, pengurusan sumber manusia, inspektorat, pembangunan dan perundangan.

Aktiviti 2 : Pentadbiran Am

Fungsi : (a) Memastikan urusan pentadbiran dan perkhidmatan sokongan Kementerian dilaksanakan dengan cekap dan berkesan; dan
(b) Memastikan pelaksanaan dasar dan polisi Kerajaan memberikan impak serta kesan kepada hubungan Malaysia dengan negara luar.

Aktiviti 3 : Protokol

- Fungsi :
- (a) Memastikan hubungan Malaysia dengan negara asing adalah berlandaskan kepada amalan protokol antarabangsa dan tempatan serta memastikan perwakilan negara asing dan pertubuhan antarabangsa di Malaysia menerima layanan selaras dengan peruntukan konvensyen antarabangsa yang berkenaan atau berdasarkan timbal balas;
 - (b) Menyediakan perkhidmatan berkaitan urusan protokol termasuk kendalian majlis rasmi yang melibatkan perwakilan asing di Malaysia, dan menyediakan perkhidmatan berkaitan keistimewaan/kekebalan diplomatik berlandaskan konvensyen antarabangsa;
 - (c) Merancang, menyelia dan menyelaraskan lawatan pembesar asing ke Malaysia; dan
 - (d) Menyediakan perkhidmatan konsular untuk membantu rakyat Malaysia di dalam dan luar negara serta warga asing di Malaysia dalam keperluan konsular mereka.

PROGRAM 2 : HUBUNGAN DIPLOMASI DAN KERJASAMA PELBAGAI HALA

PRESTASI OUTCOME PROGRAM

Outcome 1 : Hubungan pelbagai hala dan serantau yang utuh

Petunjuk Prestasi Utama	2022 (Sebenar)	2023 (Sasaran)	2024 (Sasaran)
Peratusan resolusi, dokumen hasil dan instrumen antarabangsa yang dipersetujui untuk diterima pakai (%)	100.00	100.00	100.00
Peratusan pelaksanaan dan penyertaan program/aktiviti antarabangsa dan serantau yang telah dipersetujui (%)	100.00	100.00	100.00

Outcome 2 : Pendirian negara diketengahkan dan dipertahankan secara berkesan

Petunjuk Prestasi Utama	2022 (Sebenar)	2023 (Sasaran)	2024 (Sasaran)
Peratusan penyertaan dalam program, mesyuarat/persidangan serantau dan antarabangsa (%)	100.00	100.00	100.00
Peratusan pelantikan Malaysia ke badan antarabangsa dan serantau yang berjaya (%)	100.00	100.00	100.00

Aktiviti 1 : Ekonomi Pelbagai Hala dan Alam Sekitar

- Fungsi :
- Merumus dasar dan menyelaraskan pendirian yang perlu diambil oleh Malaysia dalam isu pelbagai hala yang melibatkan ekonomi, sains dan teknologi, alam sekitar, teknologi hijau dan pembangunan mampan di forum antarabangsa.

Aktiviti 2 : Hak Asasi Manusia dan Kemanusiaan

Fungsi : Menyelaras pendirian Malaysia di peringkat pelbagai hala berkaitan hak asasi manusia, sosial, kemanusiaan dan dialog antara kepercayaan dan ketamadunan serta bekerja rapat dengan agensi Kerajaan yang berkaitan untuk memastikan obligasi Malaysia di peringkat antarabangsa dapat dipenuhi.

Aktiviti 3 : Keselamatan Pelbagai Hala dan Pertubuhan Antarabangsa

Fungsi : (a) Mempromosi, memelihara dan mempertahankan pendirian negara mengenai isu keselamatan pelbagai hala;
(b) Menyelaras pendirian negara yang koheren mengenai isu keselamatan antarabangsa dengan Kementerian dan Agensi lain; dan
(c) Memantau serta menganalisa isu keselamatan pelbagai hala di peringkat serantau dan antarabangsa.

Aktiviti 4 : Pertubuhan Kerjasama Islam (OIC) dan Kerjasama Serantau

Fungsi : Bertanggungjawab bagi memantau, merangka dan menyelaras hubungan pelbagai hala dan pertubuhan serantau antara Malaysia dan negara anggota OIC dan kerjasama serantau serta isu hal ehwal Islam dalam konteks hubungan antarabangsa.

Aktiviti 5 : Politik Pelbagai Hala

Fungsi : (a) Merangka, menyelaras dan mengkaji setiap perkembangan dalam usaha memelihara dan mempertahankan dasar, kepentingan dan pendirian Malaysia di Pertubuhan Bangsa-Bangsa Bersatu (PBB), Komanwel, Gerakan Negara-Negara Berkecuali (NAM), Kumpulan 77 (G77), Mahkamah Jenayah Antarabangsa, Mahkamah Keadilan Antarabangsa, Mahkamah Tetap Timbang Tara dan organisasi parlimen antarabangsa dan serantau;
(b) Menyelaras pencalonan Malaysia ke pertubuhan antarabangsa; dan
(c) Mengenal pasti laluan agar Malaysia boleh diwakili melalui lantikan/pemilihan/perkhidmatan yang dipinjamkan (*secondment*) di peringkat organisasi antarabangsa seperti PBB dan Komanwel.

Aktiviti 6 : Kerjasama dan Pembangunan Antarabangsa

Fungsi : Merancang, mengendali dan menyelaras Program Kerjasama Teknikal Malaysia (MTCP) dan program kerjasama teknikal bersama agensi kerjasama serantau dan antarabangsa serta mengendali dan menyelaras isu yang berkaitan dengan hal ehwal Kerjasama Selatan-Selatan.

Aktiviti 7 : Pihak Berkuasa Kebangsaan (PBK) kepada Konvensyen Senjata Kimia

Fungsi : Melaksanakan obligasi negara terhadap Konvensyen Senjata Kimia seperti membuat deklarasi dan menjalankan pemeriksaan terhadap industri kimia dan bekerjasama dengan Organisation for the Prohibition of Chemical Weapons (OPCW) untuk menjalankan latihan di Malaysia kepada kakitangan Malaysia ke arah mencapai pematuhan perjanjian yang berkesan.

Aktiviti 8 : Sekretariat Kebangsaan ASEAN-Malaysia

Fungsi : (a) Melindungi, mempromosi dan memelihara kepentingan Malaysia dan serantau berkaitan tiga tonggak utama The Association of South East Asian Nations (ASEAN) terutamanya dalam isu politik dan keselamatan di platform ASEAN; dan
(b) Menguruskan penglibatan Malaysia ke Sidang Kemuncak ASEAN dan sidang kemuncak berkaitan, mesyuarat, persidangan dan seminar yang berkaitan serta bekerjasama dengan Perwakilan Tetap Malaysia ke ASEAN, Sekretariat ASEAN, Kementerian dan agensi Malaysia serta organisasi masyarakat sivil dalam hal berkaitan dengan kerjasama ASEAN.

PROGRAM 3 : PERANCANGAN DASAR, STRATEGIK DAN PENYELIDIKAN

PRESTASI OUTCOME PROGRAM

Outcome 1 : Wilayah dan Maritim Malaysia terpelihara

Petunjuk Prestasi Utama	2022 (Sebenar)	2023 (Sasaran)	2024 (Sasaran)
Peratusan isu perbincangan yang berkaitan perairan dan sempadan maritim Malaysia yang berjaya dimuktamadkan/dipersetujui/mencapai kata putus/diselesaikan (%)	100.00	100.00	100.00

Outcome 2 : Organisasi yang cemerlang dan dasar luar yang berkesan

Petunjuk Prestasi Utama	2022 (Sebenar)	2023 (Sasaran)	2024 (Sasaran)
Peratusan perbincangan isu dasar/strategi (%)	100.00	100.00	100.00
Peratusan pelaksanaan kajian/penyelidikan ke atas isu dasar luar negara (%)	100.00	100.00	100.00

Aktiviti 1 : Perancangan Dasar

Fungsi : (a) Menyedia dan menyelaras input mengenai isu dasar luar Malaysia dan bekerjasama rapat dengan pelbagai jabatan dan agensi Kementerian;
(b) Menyedia penilaian dan analisis isu dasar luar; dan
(c) Memastikan pelan strategik Kementerian berjaya dilaksanakan.

Aktiviti 2 : Hal Ehwal Maritim

Fungsi : Mengendali, menyelaras dan menyelia agensi lain berhubung semua isu maritim termasuk rundingan mengenai persempadanan maritim dengan negara jiran, Laut China Selatan dan keselamatan maritim.

Aktiviti 3 : Pusat Serantau Asia Tenggara bagi Mencegah Keganasan (SEARCCT)

Fungsi : (a) Meningkatkan kecekapan serantau dalam mencegah keganasan menerusi program pembangunan kapasiti;
(b) Melaksana dan menerbitkan penyelidikan dalam bidang utama berkaitan keganasan dan pencegahan keganasan;
(c) Melaksana inisiatif *soft-approach* melalui komunikasi strategik dalam menentang ekstremisme; dan
(d) Meningkatkan kesedaran awam tentang ancaman keganasan serta tindakan yang perlu diambil untuk mengatasinya.

Aktiviti 4 : Institut Diplomasi dan Hubungan Luar Negeri (IDFR)

Fungsi : Menawarkan program latihan termasuk Sistem Pentadbiran Kerajaan Malaysia di Luar Negeri (SPKM) untuk pegawai Kementerian Luar Negeri serta pegawai dari kementerian/agensi Kerajaan dan luar negara yang merangkumi kursus latihan diplomatik, pengurusan krisis dan analisis strategik, pengajian bahasa asing dan pengajian peringkat Sarjana dalam bidang Sains Sosial (Strategi dan Diplomasi).

PROGRAM 4 : HUBUNGAN DIPLOMASI DAN KERJASAMA DUA HALA

PRESTASI OUTCOME PROGRAM

Outcome 1 : Kerjasama dua hala yang kukuh

Petunjuk Prestasi Utama	2022 (Sebenar)	2023 (Sasaran)	2024 (Sasaran)
Peratusan pencapaian lawatan negara/rasmi/timbal balik di peringkat tertinggi (%)	100.00	100.00	100.00
Peratusan isu dua hala dibincangkan dan dipersetujui semasa lawatan (%)	100.00	100.00	100.00
Peratusan Perjanjian Antarabangsa, Memorandum Persefahaman (MoU), kenyataan bersama dua hala yang dipersetujui/dimeterai (%)	100.00	100.00	100.00

Outcome 2 : Penyebarluasan maklumat yang efektif

Petunjuk Prestasi Utama	2022 (Sebenar)	2023 (Sasaran)	2024 (Sasaran)
Peratusan penyertaan Program Seranta dan Diplomasi Awam serta Program Mendampingi Rakyat Malaysia di luar negara (%)	100.00	100.00	100.00

Aktiviti 1 : Bahagian Asia

- Fungsi :
- (a) Mengadakan rundingan dua hala mengenai isu kepentingan bersama dengan negara-negara Asia;
 - (b) Memantau dan menilai perkembangan politik, keselamatan dan ekonomi di negara bawah seliaan yang mempunyai implikasi terhadap kepentingan Malaysia sejajar dengan dasar luar negara; dan
 - (c) Menyelaras dan mengatur lawatan Seri Paduka Baginda Yang di-Pertuan Agong, Perdana Menteri, Timbalan Perdana Menteri dan Menteri Luar Negeri ke luar negara dan lawatan yang diterima dari Ketua Negara Asing, Ketua Kerajaan Asing dan Menteri Luar ke Malaysia.

Aktiviti 2 : Bahagian Eropah

- Fungsi :
- (a) Mengadakan rundingan dua hala mengenai isu kepentingan bersama dengan negara-negara Eropah;
 - (b) Memantau dan menilai perkembangan politik, keselamatan dan ekonomi di negara bawah seliaan yang mempunyai implikasi terhadap kepentingan Malaysia sejajar dengan dasar luar negara; dan
 - (c) Menyelaras dan mengatur lawatan Seri Paduka Baginda Yang di-Pertuan Agong, Perdana Menteri, Timbalan Perdana Menteri dan Menteri Luar Negeri ke luar negara dan lawatan yang diterima dari Ketua Negara Asing, Ketua Kerajaan Asing dan Menteri Luar ke Malaysia.

Aktiviti 3 : Bahagian Amerika

- Fungsi :
- (a) Mengadakan rundingan dua hala mengenai isu kepentingan bersama dengan negara-negara Amerika;
 - (b) Memantau dan menilai perkembangan politik, keselamatan dan ekonomi di negara bawah seliaan yang mempunyai implikasi terhadap kepentingan Malaysia sejajar dengan dasar luar negara; dan
 - (c) Menyelaras dan mengatur lawatan Seri Paduka Baginda Yang di-Pertuan Agong, Perdana Menteri, Timbalan Perdana Menteri dan Menteri Luar Negeri ke luar negara dan lawatan yang diterima dari Ketua Negara Asing, Ketua Kerajaan Asing dan Menteri Luar ke Malaysia.

Aktiviti 4 : Bahagian Afrika

- Fungsi :
- (a) Mengadakan rundingan dua hala mengenai isu kepentingan bersama dengan negara-negara Afrika;
 - (b) Memantau dan menilai perkembangan politik, keselamatan dan ekonomi di negara bawah seliaan yang mempunyai implikasi terhadap kepentingan Malaysia sejajar dengan dasar luar negara; dan
 - (c) Menyelaras dan mengatur lawatan Seri Paduka Baginda Yang di-Pertuan Agong, Perdana Menteri, Timbalan Perdana Menteri dan Menteri Luar Negeri ke luar negara dan lawatan yang diterima dari Ketua Negara Asing, Ketua Kerajaan Asing dan Menteri Luar ke Malaysia.

Aktiviti 5 : CLMVO

- Fungsi :
- (a) Mengadakan rundingan dua hala mengenai isu kepentingan bersama dengan negara Cambodia, Laos, Myanmar, Vietnam (CLMV) dan Oceania;
 - (b) Memantau dan menilai perkembangan politik, keselamatan dan ekonomi di negara bawah seliaan yang mempunyai implikasi terhadap kepentingan Malaysia sejajar dengan dasar luar negara; dan
 - (c) Menyelaras dan mengatur lawatan Seri Paduka Baginda Yang di-Pertuan Agong, Perdana Menteri, Timbalan Perdana Menteri dan Menteri Luar Negeri ke luar negara dan lawatan yang diterima dari Ketua Negara Asing, Ketua Kerajaan Asing dan Menteri Luar ke Malaysia.

Aktiviti 6 : Pejabat Perwakilan Luar Negeri

- Fungsi :
- (a) Meningkatkan dan mengukuhkan hubungan dua hala dengan negara tuan rumah dari segi politik, aktiviti ekonomi, kerjasama keselamatan dan pertahanan serta jalinan sosiobudaya;
 - (b) Mengukuhkan hubungan dengan kepimpinan tertinggi, ahli politik, pelabur, usahawan dan pihak berkepentingan di negara asing; dan
 - (c) Meningkatkan dan mengukuhkan perkhidmatan kepada semua pelanggan.

Aktiviti 7 : Hubungan Media dan Diplomasi Awam

- Fungsi :
- (a) Mengeluarkan kenyataan tepat dan terkini mengenai pendirian Malaysia mengenai isu semasa antarabangsa; dan
 - (b) Mengadakan program seranta dan diplomasi awam untuk menyebarkan peranan Kementerian kepada pihak media dan orang awam.

ANGGARAN PERBELANJAAN MENGURUS BAGI TAHUN 2024 MENGIKUT OBJEK AM

<i>Kod (Objek Am)</i>	<i>Jenis Perbelanjaan</i>	<i>Anggaran Tahun 2023 RM</i>	<i>Anggaran Tahun 2024 RM</i>
10000	Emolumen	402,830,200	424,171,000
20000	Perkhidmatan dan Bekalan	273,534,000	343,453,600
30000	Aset	5,400,000	9,165,500
40000	Pemberian dan Kenaan Bayaran Tetap	123,042,300	134,927,200
50000	Perbelanjaan-perbelanjaan Lain	4,807,300	5,131,300
JUMLAH ANGGARAN PERBELANJAAN MENGURUS		809,613,800	916,848,600

ANGGARAN PERBELANJAAN PEMBANGUNAN BAGI TAHUN 2024 MENGIKUT OBJEK AM

<i>Kod (Objek Am)</i>	<i>Jenis Perbelanjaan</i>	<i>Anggaran Tahun 2023 RM</i>	<i>Anggaran Tahun 2024 RM</i>
20000	Perkhidmatan dan Bekalan	43,400,300	49,150,300
30000	Aset	118,120,000	160,600,000
JUMLAH ANGGARAN PERBELANJAAN PEMBANGUNAN		161,520,300	209,750,300

RINGKASAN

Anggaran Perbelanjaan Mengurus	809,613,800	916,848,600
Anggaran Perbelanjaan Pembangunan (Cara Langsung)	161,520,300	209,750,300
JUMLAH ANGGARAN PERBELANJAAN KEMENTERIAN LUAR NEGERI	971,134,100	1,126,598,900

Pegawai Pengawal : KETUA SETIAUSAHA, KEMENTERIAN LUAR NEGERI

Butiran	Program/Aktiviti	Kod (Objek Am)	Anggaran	Anggaran	Bil. Jawatan	
			2023	2024	2023	2024
			RM	RM		
010000	PENGURUSAN	...	<u>81,281,000</u>	<u>116,899,400</u>		
		10000	44,866,300	57,197,100	<u>518</u>	<u>518</u>
		20000	31,738,100	57,823,400		
		30000	4,400,000	1,638,900		
		40000	276,600	240,000		
010100	Khidmat Pengurusan	...	<u>69,033,400</u>	<u>102,603,000</u>		
		10000	35,887,800	47,678,700	400	400
		20000	28,469,000	53,045,400		
		30000	4,400,000	1,638,900		
		40000	276,600	240,000		
010200	Pentadbiran Am	...	<u>7,361,900</u>	<u>9,469,500</u>		
		10000	4,416,900	5,149,500	52	52
		20000	2,945,000	4,320,000		
010300	Protokol	...	<u>4,885,700</u>	<u>4,826,900</u>		
		10000	4,561,600	4,368,900	66	66
		20000	324,100	458,000		
020000	HUBUNGAN DIPLOMASI DAN KERJASAMA PELBAGAI HALA	...	<u>11,362,300</u>	<u>11,894,800</u>		
		10000	10,044,000	10,319,800	<u>135</u>	<u>135</u>
		20000	1,318,300	1,575,000		
020100	Ekonomi Pelbagai Hala dan Alam Sekitar	...	<u>913,900</u>	<u>846,500</u>		
		10000	834,800	751,500	16	16
		20000	79,100	95,000		
020200	Hak Asasi Manusia dan Kemanusiaan	...	<u>1,230,500</u>	<u>1,227,000</u>		
		10000	1,169,400	1,082,000	15	15
		20000	61,100	145,000		
020300	Keselamatan Pelbagai Hala dan Pertubuhan Antarabangsa	...	<u>1,153,400</u>	<u>1,147,500</u>		
		10000	1,065,400	992,500	19	19
		20000	88,000	155,000		
020400	Pertubuhan Kerjasama Islam (OIC) dan Kerjasama Serantau	...	<u>967,600</u>	<u>986,300</u>		
		10000	851,600	856,300	13	13
		20000	116,000	130,000		
020500	Politik Pelbagai Hala	...	<u>1,808,100</u>	<u>1,936,000</u>		
		10000	1,730,500	1,746,000	22	22
		20000	77,600	190,000		
020600	Kerjasama dan Pembangunan Antarabangsa	...	<u>899,300</u>	<u>903,000</u>		
		10000	891,700	890,000	14	14
		20000	7,600	13,000		
020700	Pihak Berkuasa Kebangsaan (PBK) kepada Konvensyen Senjata Kimia	...	<u>860,700</u>	<u>903,500</u>		
		10000	634,700	671,500	9	9
		20000	226,000	232,000		

Pegawai Pengawal : KETUA SETIAUSAHA, KEMENTERIAN LUAR NEGERI

Butiran	Program/Aktiviti	Kod (Objek Am)		Anggaran	Anggaran	Bil. Jawatan	
				2023	2024	2023	2024
				RM	RM		
020800	Sekretariat Kebangsaan ASEAN-Malaysia	<u>3,528,800</u>	<u>3,945,000</u>		
		10000		2,865,900	3,330,000	27	27
		20000		662,900	615,000		
030000	PERANCANGAN DASAR, STRATEGIK DAN PENYELIDIKAN	<u>28,796,100</u>	<u>28,028,800</u>		
		10000		15,165,700	14,577,700	<u>220</u>	<u>220</u>
		20000		13,364,700	13,023,600		
		30000		0	276,600		
		40000		265,700	150,900		
030100	Perancangan Dasar	<u>4,274,100</u>	<u>4,782,500</u>		
		10000		1,844,500	2,232,500	22	22
		20000		2,429,600	2,550,000		
030200	Hal Ehwal Maritim	<u>1,471,300</u>	<u>1,559,000</u>		
		10000		1,195,200	1,129,000	9	9
		20000		276,100	430,000		
030300	Pusat Serantau Asia Tenggara bagi Mencegah Keganasan (SEARCCT)	<u>7,717,000</u>	<u>7,720,100</u>		
		10000		3,725,000	3,533,200	54	54
		20000		3,949,000	3,948,600		
		30000		0	194,000		
		40000		43,000	44,300		
030400	Institut Diplomasi dan Hubungan Luar Negeri (IDFR)	<u>15,333,700</u>	<u>13,967,200</u>		
		10000		8,401,000	7,683,000	135	135
		20000		6,710,000	6,095,000		
		30000		0	82,600		
		40000		222,700	106,600		
040000	HUBUNGAN DIPLOMASI DAN KERJASAMA DUA HALA	<u>529,274,400</u>	<u>557,539,300</u>		
		10000		332,754,200	340,784,400	<u>2,311</u>	<u>2,311</u>
		20000		191,712,900	211,623,600		
		50000		4,807,300	5,131,300		
040100	Bahagian Asia	<u>5,996,400</u>	<u>5,947,100</u>		
		10000		4,163,400	4,198,300	59	59
		20000		1,833,000	1,748,800		
040200	Bahagian Eropah	<u>1,379,000</u>	<u>1,450,900</u>		
		10000		1,029,000	1,040,900	13	13
		20000		350,000	410,000		
040300	Bahagian Amerika	<u>1,325,200</u>	<u>1,385,200</u>		
		10000		875,200	980,200	13	13
		20000		450,000	405,000		
040400	Bahagian Afrika	<u>1,146,000</u>	<u>1,175,300</u>		
		10000		826,000	960,300	13	13
		20000		320,000	215,000		

Pegawai Pengawal : KETUA SETIAUSAHA, KEMENTERIAN LUAR NEGERI

Butiran	Program/Aktiviti	Kod (Objek Am)		Anggaran	Anggaran	Bil. Jawatan	
				2023	2024	2023	2024
				RM	RM		
040500	CLMVO	<u>2,511,900</u>	<u>3,143,000</u>		
		10000		2,111,900	2,216,000	8	8
		20000		400,000	927,000		
040600	Pejabat Perwakilan Luar Negeri	<u>514,158,200</u>	<u>541,643,500</u>		
		10000		322,153,000	329,904,500	2,179	2,179
		20000		187,197,900	206,607,700		
		50000		4,807,300	5,131,300		
040700	Hubungan Media dan Diplomasi Awam	<u>2,757,700</u>	<u>2,794,300</u>		
		10000		1,595,700	1,484,200	26	26
		20000		1,162,000	1,310,100		
050000	PROGRAM KHUSUS	<u>158,900,000</u>	<u>192,486,300</u>		
		20000		35,400,000	55,700,000		
		30000		1,000,000	2,250,000		
		40000		122,500,000	134,536,300		
050100	Bertugas ke Luar Negara	<u>11,000,000</u>	<u>20,000,000</u>		
		20000		11,000,000	20,000,000		
050200	Emolumen Kakitangan Kontrak	<u>2,399,900</u>	<u>2,700,000</u>		
		20000		2,399,900	2,700,000		
050300	Ganjaran Kakitangan Ambilan Tempatan	<u>9,000,000</u>	<u>6,416,300</u>		
		40000		9,000,000	6,416,300		
050400	Penyelenggaraan	<u>21,000,000</u>	<u>22,250,000</u>		
		20000		20,000,000	20,000,000		
		30000		1,000,000	2,250,000		
050500	Program Seranta, Diplomasi Awam dan Penerangan	<u>2,000,100</u>	<u>3,000,000</u>		
		20000		2,000,100	3,000,000		
050600	Sumbangan Tahunan Pertubuhan Antarabangsa	<u>113,500,000</u>	<u>128,120,000</u>		
		40000		113,500,000	128,120,000		
050700	Petunjuk Prestasi Utama Ketua- Ketua Perwakilan (HOMKPI)	<u>0</u>	<u>10,000,000</u>		
		20000		0	10,000,000		
060000	"ONE-OFF"	<u>0</u>	<u>10,000,000</u>		
		10000		0	1,292,000		
		20000		0	3,708,000		
		30000		0	5,000,000		
060100	Perolehan Aset/ Harta Modal/ Kenderaan	<u>0</u>	<u>5,000,000</u>		
		30000		0	5,000,000		

Pegawai Pengawal : KETUA SETIAUSAHA, KEMENTERIAN LUAR NEGERI

Butiran	Program/Aktiviti	Kod (Objek Am)		Anggaran	Anggaran	Bil. Jawatan	
				2023	2024	2023	2024
				RM	RM		
060200	ASEAN 2025	0	5,000,000		
		10000		0	1,292,000		
		20000		0	3,708,000		
JUMLAH ANGGARAN PERBELANJAAN MENGURUS				<u>809,613,800</u>	<u>916,848,600</u>	<u>3,184</u>	<u>3,184</u>

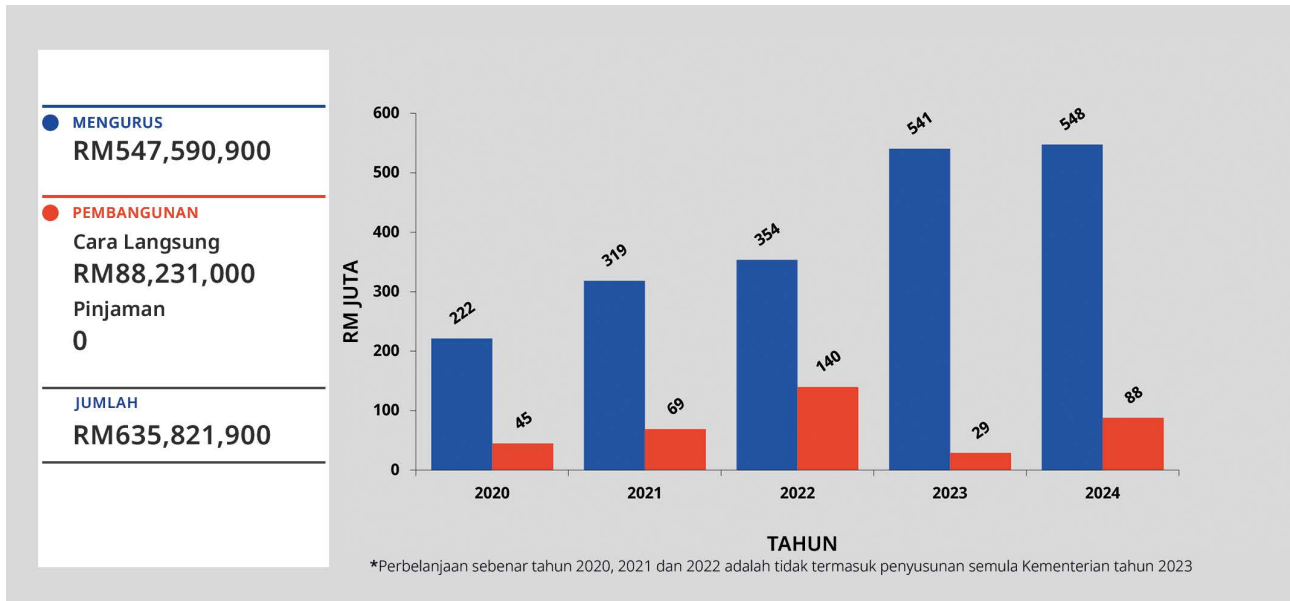
Pegawai Pengawal : KETUA SETIAUSAHA, KEMENTERIAN LUAR NEGERI

Butiran (Projek)	Tajuk	Jumlah Anggaran Harga Projek	Perbelanjaan Sebenar 2022	Anggaran Dipinda 2023	Anggaran Tahun 2024	
					Cara Langsung	Pinjaman
(1)	(2)	(3) RM	(4) RM	(5) RM	(6) RM	(7) RM
00100	Pejabat-pejabat dan Bangunan-bangunan di Seberang Laut	819,905,015	25,804,399	68,000,000	161,600,000	0
00200	Alat-alat Kelengkapan Komunikasi	5,750,000	2,618,393	620,000	250,000	0
00400	Tanah dan Kerja Awalan	5,000,000	433,090	1,000,000	500,000	0
00500	Program MTCP	60,000,000	5,631,337	8,500,000	14,000,000	0
00700	PPP/PFI	167,001,500	29,865,495	33,400,300	33,400,300	0
JUMLAH ANGGARAN PERBELANJAAN PEMBANGUNAN		1,057,656,515	64,352,714	111,520,300	209,750,300	0

Kementerian Perpaduan Negara

Maksud Bekalan/Pembangunan 14

CARTA PERBELANJAAN SEBENAR (2020 – 2022)* DAN PERUNTUKAN (2023 – 2024) BAGI MENGURUS DAN PEMBANGUNAN



VISI

Peneraju perpaduan yang inklusif ke arah kemakmuran bersama.

MISI

Meningkatkan usaha baharu penyatupaduan untuk membina tapak integrasi bagi pengukuhan semangat muhibbah dalam kalangan rakyat.

PELANGGAN

- (i) Kabinet
- (ii) Kementerian/Jabatan/Agensi
- (iii) Pertubuhan Bukan Kerajaan
- (iv) Orang Awam

KERANGKA KEBERHASILAN KEMENTERIAN

PRESTASI OUTCOME KEMENTERIAN

Outcome : *Masyarakat yang bersatu padu*

Petunjuk Prestasi Utama	2022 (Sebenar)	2023 (Sasaran)	2024 (Sasaran)
Indeks Perpaduan Nasional (%)	0.60	0.60	0.70

PROGRAM 1 : PENGURUSAN

PRESTASI OUTCOME PROGRAM

Outcome : *Penyampaian perkhidmatan yang berkesan*

Petunjuk Prestasi Utama	2022 (Sebenar)	2023 (Sasaran)	2024 (Sasaran)
Peratusan pencapaian Piagam Pelanggan (%)	100.00	100.00	100.00
Indeks Kepuasan Pelanggan (%)	100.00	100.00	100.00

Aktiviti : *Pengurusan Am*

Fungsi : Memastikan pengurusan sumber manusia, kewangan, pembangunan, perakaunan dan khidmat pengurusan dilaksanakan mengikut dasar dan peraturan semasa yang berkuat kuasa.

PROGRAM 2 : PERPADUAN NEGARA

PRESTASI OUTCOME PROGRAM

Outcome : *Tahap perpaduan dan keharmonian di kalangan masyarakat semakin tinggi*

Petunjuk Prestasi Utama	2022 (Sebenar)	2023 (Sasaran)	2024 (Sasaran)
Peratusan penyelesaian isu perpaduan (%)	100.00	100.00	100.00
Peratusan pelaksanaan kolaborasi strategik (%)	100.00	100.00	100.00
Peratusan pelaksanaan program kesepaduan sosial (%)	100.00	100.00	100.00

Aktiviti 1 : *Perpaduan Negara dan Integrasi Nasional*

Fungsi : Menyemai, memupuk dan meningkatkan semangat perpaduan dalam kalangan masyarakat yang rencam dan pelbagai serta mengukuhkan integrasi nasional berteraskan Perlembagaan Persekutuan dan Rukun Negara bagi menyokong pembangunan Malaysia MADANI.

Aktiviti 2 : *Perhubungan Masyarakat*

Fungsi : Memelihara, meningkat dan mengukuhkan jalinan hubungan antara kaum dan penganut pelbagai agama serta merancang dan menyelaraskan tindakan intervensi bagi menyelesaikan permasalahan yang timbul.

Aktiviti 3 : *Pembangunan Masyarakat*

Fungsi : Meningkatkan pengetahuan, kefahaman dan penghayatan tentang cita-cita dan prinsip Rukun Negara serta sejarah ketamadunan negara bagi mengukuhkan jati diri dan semangat cintakan negara dalam kalangan semua lapisan masyarakat.

Aktiviti 4 : *Arkib Negara*

Fungsi : Memangkin pembangunan masyarakat yang progresif dan madani melalui penyebaran dan penggunaan bahan arkib yang mempunyai nilai kebangsaan dan sejarah.

Aktiviti 5 : *Muzium*

Fungsi : Mengumpul, menyimpan, menyelidik, memelihara, mempamer dan menyebarkan ilmu pengetahuan serta memanfaatkan kepada umum mengenai warisan sejarah, budaya dan alam semula jadi negara.

Aktiviti 6 : *Perpustakaan Negara*

Fungsi : Membina koleksi yang mencukupi dan menyediakan akses kepada sumber ilmu serta maklumat tempatan dan antarabangsa bagi menyokong keperluan penyelidikan dan pembelajaran sepanjang hayat masyarakat Malaysia ke arah melahirkan masyarakat berilmu, bermaklumat dan berdaya saing dalam persekitaran k-ekonomi.

ANGGARAN PERBELANJAAN MENGURUS BAGI TAHUN 2024 MENGIKUT OBJEK AM

<i>Kod (Objek Am)</i>	<i>Jenis Perbelanjaan</i>	<i>Anggaran Tahun 2023 RM</i>	<i>Anggaran Tahun 2024 RM</i>
10000	Emolumen	197,954,200	201,245,000
20000	Perkhidmatan dan Bekalan	248,899,000	261,128,500
30000	Aset	5,649,900	10,924,600
40000	Pemberian dan Kenaan Bayaran Tetap	87,126,200	72,322,800
50000	Perbelanjaan-perbelanjaan Lain	1,966,000	1,970,000
JUMLAH ANGGARAN PERBELANJAAN MENGURUS		541,595,300	547,590,900

ANGGARAN PERBELANJAAN PEMBANGUNAN BAGI TAHUN 2024 MENGIKUT OBJEK AM

<i>Kod (Objek Am)</i>	<i>Jenis Perbelanjaan</i>	<i>Anggaran Tahun 2023 RM</i>	<i>Anggaran Tahun 2024 RM</i>
20000	Perkhidmatan dan Bekalan	8,082,000	19,681,000
30000	Aset	21,664,200	18,550,000
40000	Pemberian dan Kenaan Bayaran Tetap	0	50,000,000
JUMLAH ANGGARAN PERBELANJAAN PEMBANGUNAN		29,746,200	88,231,000

RINGKASAN

Anggaran Perbelanjaan Mengurus	541,595,300	547,590,900
Anggaran Perbelanjaan Pembangunan (Cara Langsung)	29,746,200	88,231,000
JUMLAH ANGGARAN PERBELANJAAN KEMENTERIAN PERPADUAN NEGARA	571,341,500	635,821,900

Pegawai Pengawal : KETUA SETIAUSAHA, KEMENTERIAN PERPADUAN NEGARA

Butiran	Program/Aktiviti	Kod (Objek Am)		Anggaran	Anggaran	Bil. Jawatan	
				2023	2024	2023	2024
				RM	RM		
010000	PENGURUSAN	<u>28,003,700</u>	<u>19,186,700</u>		
		10000		12,100,000	9,383,000	<u>169</u>	<u>169</u>
		20000		14,864,200	8,732,900		
		30000		969,000	180,000		
		40000		70,500	890,800		
010100	Pengurusan Am	<u>28,003,700</u>	<u>19,186,700</u>	169	169
		10000		12,100,000	9,383,000		
		20000		14,864,200	8,732,900		
		30000		969,000	180,000		
		40000		70,500	890,800		
020000	PERPADUAN NEGARA	<u>353,305,500</u>	<u>343,903,200</u>		
		10000		185,854,200	191,862,000	<u>4,563</u>	<u>4,563</u>
		20000		103,396,700	108,142,600		
		30000		3,180,900	7,644,600		
		40000		58,907,700	34,284,000		
		50000		1,966,000	1,970,000		
020100	Perpaduan Negara dan Integrasi Nasional	<u>203,380,600</u>	<u>178,879,000</u>	3,028	3,028
		10000		109,336,200	110,655,000		
		20000		33,319,800	35,507,000		
		30000		1,380,900	500,000		
		40000		57,443,700	30,317,000		
		50000		1,900,000	1,900,000		
020200	Perhubungan Masyarakat	<u>1,863,000</u>	<u>1,870,000</u>	15	15
		10000		863,000	870,000		
		20000		1,000,000	1,000,000		
020300	Pembangunan Masyarakat	<u>2,655,000</u>	<u>2,675,000</u>	18	18
		10000		1,255,000	1,275,000		
		20000		1,400,000	1,400,000		
020400	Arkib Negara	<u>49,199,800</u>	<u>54,489,200</u>	576	576
		10000		27,100,000	29,160,000		
		20000		22,061,800	22,854,600		
		30000		0	2,434,600		
		50000		38,000	40,000		
020500	Muzium	<u>47,600,000</u>	<u>49,203,000</u>	413	413
		10000		22,300,000	22,380,000		
		20000		24,300,000	25,513,000		
		30000		200,000	510,000		
		40000		800,000	800,000		

Pegawai Pengawal : KETUA SETIAUSAHA, KEMENTERIAN PERPADUAN NEGARA

Butiran	Program/Aktiviti	Kod (Objek Am)		Anggaran	Anggaran	Bil. Jawatan	
				2023	2024	2023	2024
				RM	RM		
020600	Perpustakaan Negara	48,607,100	56,787,000		
		10000		25,000,000	27,522,000	513	513
		20000		21,315,100	21,868,000		
		30000		1,600,000	4,200,000		
		40000		664,000	3,167,000		
		50000		28,000	30,000		
030000	PROGRAM KHUSUS	160,286,100	182,901,000		
		20000		130,638,100	144,253,000		
		30000		1,500,000	1,500,000		
		40000		28,148,000	37,148,000		
030100	Bertugas ke Luar Negara	100,000	1,000,000		
		20000		100,000	1,000,000		
030200	Emolumen Kakitangan Kontrak	91,538,100	104,253,000		
		20000		91,538,100	104,253,000		
030300	Bantuan Makanan Tambahan Tabika Perpaduan	21,195,500	30,195,500		
		40000		21,195,500	30,195,500		
030400	Bantuan Geran Per Kapita Tabika Perpaduan	4,452,500	4,452,500		
		40000		4,452,500	4,452,500		
030500	Perpustakaan Desa	43,000,000	43,000,000		
		20000		39,000,000	39,000,000		
		30000		1,500,000	1,500,000		
		40000		2,500,000	2,500,000		
040000	"ONE-OFF"	0	1,600,000		
		30000		0	1,600,000		
040100	Kenderaan dan Jentera	0	300,000		
		30000		0	300,000		
040200	Pembaikan Bangunan dan Infrastruktur	0	1,300,000		
		30000		0	1,300,000		
JUMLAH ANGGARAN PERBELANJAAN MENGURUS				541,595,300	547,590,900	4,732	4,732

Pegawai Pengawal : KETUA SETIAUSAHA, KEMENTERIAN PERPADUAN NEGARA

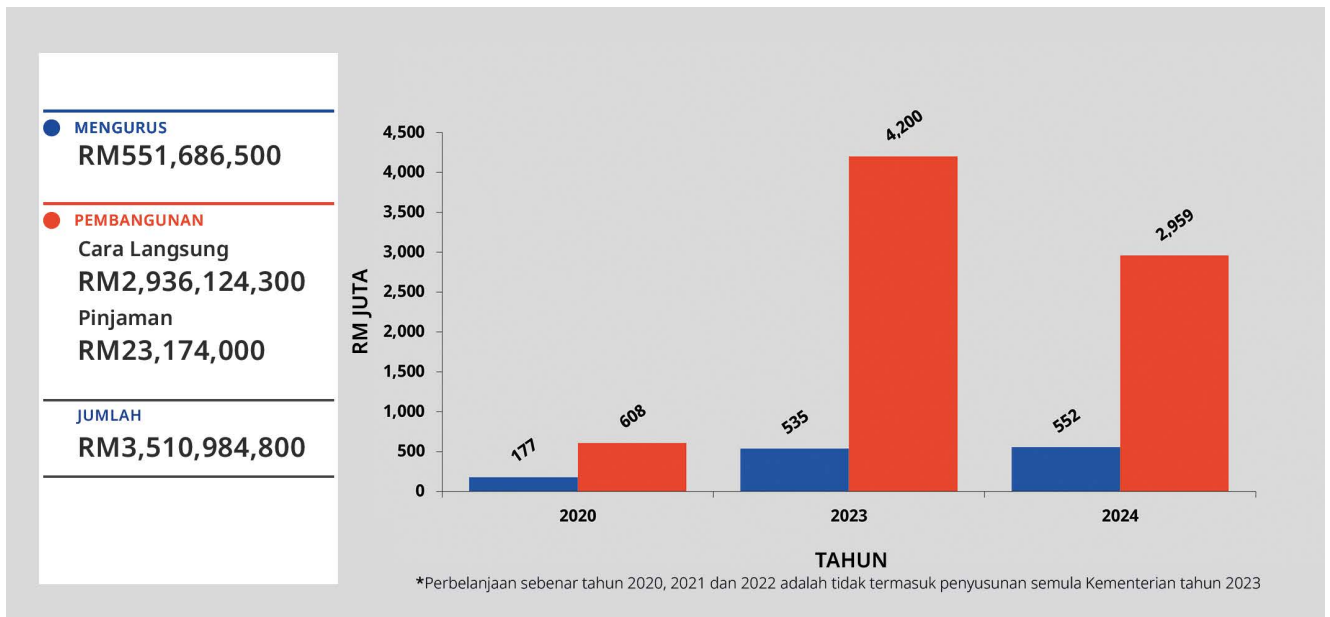
Butiran (Projek)	Tajuk	Jumlah Anggaran Harga Projek	Perbelanjaan Sebenar 2022	Anggaran Dipinda 2023	Anggaran Tahun 2024	
					Cara Langsung	Pinjaman
(1)	(2)	(3) RM	(4) RM	(5) RM	(6) RM	(7) RM
00100	Pembaikan, Naik Taraf dan Ubah Suai Premis Perpaduan di Kementerian Perpaduan Negara	20,000,000	0	0	7,000,000	0
17200	Pusat Aktiviti Perpaduan	18,400,000	200	2,964,200	5,300,000	0
17300	Pusat Rukun Tetangga	57,889,000	212,470	999,800	54,600,000	0
17500	PPP/PFI	33,000,000	3,060,388	4,081,000	4,081,000	0
42700	Naiktaraf Bangunan-bangunan Arkib Negara Malaysia	45,800,000	650,936	4,000,000	5,300,000	0
45100	Ubahsuai dan Naiktaraf Muzium	44,400,000	1,288,990	13,920,000	10,500,000	0
50000	Perpustakaan Negara Malaysia	64,600,000	2,795,690	1,700,000	1,450,000	0
JUMLAH ANGGARAN PERBELANJAAN PEMBANGUNAN		284,089,000	8,008,674	27,665,000	88,231,000	0

(Muka surat ini dibiarkan kosong)

Kementerian Ekonomi

Maksud Bekalan/Pembangunan 15

CARTA PERBELANJAAN SEBENAR (2020 - 2022)* DAN PERUNTUKAN (2023 - 2024) BAGI MENGURUS DAN PEMBANGUNAN



VISI

Peneraju strategik pembangunan sosioekonomi negara yang progresif, inklusif dan mampan demi kesejahteraan rakyat.

MISI

Merancang, melaksana, memantau dan menilai dasar, program serta projek pembangunan secara strategik dan holistik ke arah keberhasilan matlamat pembangunan sosioekonomi negara.

PELANGGAN

- (i) Kementerian/Jabatan/Agensi
- (ii) Kerajaan Negeri
- (iii) Sektor Swasta
- (iv) Agensi/Badan Antarabangsa

KERANGKA KEBERHASILAN KEMENTERIAN

PRESTASI OUTCOME KEMENTERIAN

Outcome : *Pembangunan sosioekonomi yang seimbang, inklusif dan mampan*

Petunjuk Prestasi Utama	2022 (Sebenar)	2023 (Sasaran)	2024 (Sasaran)
Pendapatan Per Kapita Nasional (RM)	52,968.00	51,067.00	51,067.00
Peratusan peningkatan Indeks Kesejahteraan Rakyat Malaysia (%)	1.60	1.00	1.00

PROGRAM 1 : PENGURUSAN

PRESTASI OUTCOME PROGRAM

Outcome : *Penyampaian perkhidmatan yang berkesan*

Petunjuk Prestasi Utama	2022 (Sebenar)	2023 (Sasaran)	2024 (Sasaran)
Peratusan pencapaian Piagam Pelanggan (%)	-	90.00	90.00
Indeks Kepuasan Pelanggan (%)	-	90.00	90.00

Aktiviti : *Pengurusan Am*

Fungsi : Memastikan hal ehwal pentadbiran, perkhidmatan, penjawatan, keselamatan, teknologi maklumat, komunikasi korporat, integriti, audit, undang-undang serta pengurusan am Kementerian mencapai *outcome* yang ditetapkan.

PROGRAM 2 : PERANCANGAN PEMBANGUNAN NASIONAL

PRESTASI OUTCOME PROGRAM

Outcome : *Perancangan pembangunan sosioekonomi yang komprehensif dan efektif*

Petunjuk Prestasi Utama	2022 (Sebenar)	2023 (Sasaran)	2024 (Sasaran)
Peratusan pencapaian <i>outcome</i> nasional Rancangan Malaysia (%)	68.00	80.00	80.00
Peratusan perbelanjaan peruntukan pembangunan (%)	98.60	85.00	85.00

Aktiviti 1 : Perancangan Ekonomi

- Fungsi :
- (a) Menggubal dasar perancangan pembangunan sosioekonomi untuk jangka masa sederhana dan panjang pada peringkat nasional, wilayah dan negeri;
 - (b) Memperkukuh perancangan pembangunan inklusif termasuk memperkasa agenda Bumiputera;
 - (c) Memantau kemajuan program nasional, inisiatif dan projek pembangunan, melaksana, menyelaraskan dan memantau pembangunan inklusif termasuk memperkasa agenda Bumiputera;
 - (d) Menjadi *focal point* bagi kerjasama antarabangsa dan pembangunan rentas sempadan; dan
 - (e) Menentukan siling dan pengagihan peruntukan perbelanjaan projek pembangunan.

Aktiviti 2 : Jabatan Perangkaan Malaysia (DOSM)

- Fungsi :
- (a) Keberkesanan dalam sistem penyampaian perkhidmatan yang komprehensif dengan menghasilkan data yang *reliable*, bertepatan masa dan terkini; dan
 - (b) Mendapatkan maklumat dan data terkini mengenai pasaran buruh yang boleh diguna pakai bagi tujuan analisa dalam bidang ekonomi, sosial, demografi dan alam sekitar untuk perancangan pembangunan dan pentadbiran negara.

PROGRAM 3 : PEMBANGUNAN EKONOMI WILAYAH KORIDOR

PRESTASI OUTCOME PROGRAM

Outcome : *Pembangunan sosioekonomi wilayah koridor yang inklusif dan mampan*

Petunjuk Prestasi Utama	2022 (Sebenar)	2023 (Sasaran)	2024 (Sasaran)
Jumlah pelaburan komited (RM bilion)	93.70	51.00	67.00
Jumlah peluang pekerjaan yang dijanakan (bilangan)	46,235	74,000	66,100

Aktiviti 1 : Pihak Berkuasa Wilayah Pembangunan Iskandar (IRDA)

- Fungsi :
- Mengawal selia dan memantau penglibatan pemegang berkepentingan dalam sektor awam dan swasta ke arah merealisasikan wawasan membangunkan Iskandar Malaysia menjadi sebuah metropolis bertaraf antarabangsa yang kukuh dan mampan.

Aktiviti 2 : Pihak Berkuasa Pelaksanaan Koridor Utara (NCIA)

- Fungsi :
- (a) Mencapai pertumbuhan ekonomi yang seimbang dalam sektor perkhidmatan, pembuatan, perniagaan tani, ekonomi digital, ekonomi hijau, sumber galian dan petrokimia;
 - (b) Meningkatkan kapasiti untuk pengetahuan dan inovasi;
 - (c) Memperkukuhkan kapasiti institusi dan pelaksanaan pembangunan infrastruktur; dan
 - (d) Meningkatkan pendapatan isi rumah dan kualiti hidup melalui program pembangunan modal insan dan keusahawanan.

Aktiviti 3 : Majlis Pembangunan Wilayah Ekonomi Pantai Timur (ECERDC)

- Fungsi :
- (a) Merangsang, menggalak dan mempercepatkan pertumbuhan Wilayah Ekonomi Pantai Timur dengan cara saksama dan mampan, bertaraf dunia serta menjadi destinasi pilihan untuk melabur, bekerja dan tempat tinggal; dan
 - (b) Memastikan pembangunan sosial dan pembangunan mampan diberi keutamaan dalam menggerakkan pertumbuhan ekonomi di dalam Wilayah Ekonomi Pantai Timur.

Aktiviti 4 : Lembaga Pembangunan Koridor Wilayah (RECODA)

- Fungsi :
- Melaksana, menyelaras dan mengawas pelaksanaan pelan pembangunan bagi mewujudkan pertumbuhan sosioekonomi yang mampan dan peningkatan pelaburan di Wilayah Sarawak Corridor of Renewable Energy (SCORE).

Aktiviti 5 : Pihak Berkuasa Pembangunan Dan Pelaburan Sabah (SEDIA)

- Fungsi :
- (a) Memberikan arahan hala tuju strategik, perancangan bersepadu, penyelarasan pelaksanaan, pemantauan dan penilaian pelaksanaan Sabah Development Corridor (SDC);
 - (b) Mempromosikan SDC sebagai destinasi pelaburan pilihan untuk perniagaan, budaya dan alam semula jadi; dan
 - (c) Memastikan bahawa inisiatif SDC menjangkau kumpulan-kumpulan sasaran, terutama yang miskin dan golongan terpinggir, meringankan ketidakseimbangan serantau, meningkatkan kualiti hidup serta meningkatkan pertumbuhan ekonomi dan pembangunan mampan.

ANGGARAN PERBELANJAAN MENGURUS BAGI TAHUN 2024 MENGIKUT OBJEK AM

<i>Kod (Objek Am)</i>	<i>Jenis Perbelanjaan</i>	<i>Anggaran Tahun 2023 RM</i>	<i>Anggaran Tahun 2024 RM</i>
10000	Emolumen	202,105,600	206,593,000
20000	Perkhidmatan dan Bekalan	95,933,900	110,108,000
30000	Aset	20,617,100	16,363,400
40000	Pemberian dan Kenaan Bayaran Tetap	216,819,600	218,622,100
50000	Perbelanjaan-perbelanjaan Lain	100	0
JUMLAH ANGGARAN PERBELANJAAN MENGURUS		535,476,300	551,686,500

ANGGARAN PERBELANJAAN PEMBANGUNAN BAGI TAHUN 2024 MENGIKUT OBJEK AM

<i>Kod (Objek Am)</i>	<i>Jenis Perbelanjaan</i>	<i>Anggaran Tahun 2023 RM</i>	<i>Anggaran Tahun 2024 RM</i>
20000	Perkhidmatan dan Bekalan	494,004,600	143,742,500
30000	Aset	3,043,550,100	1,381,555,800
40000	Pemberian dan Kenaan Bayaran Tetap	663,300,000	1,434,000,000
JUMLAH ANGGARAN PERBELANJAAN PEMBANGUNAN		4,200,854,700	2,959,298,300

RINGKASAN

Anggaran Perbelanjaan Mengurus	535,476,300	551,686,500
Anggaran Perbelanjaan Pembangunan		
(Cara Langsung)	4,040,854,700	2,936,124,300
(Pinjaman)	160,000,000	23,174,000
JUMLAH ANGGARAN PERBELANJAAN KEMENTERIAN EKONOMI	4,736,331,000	3,510,984,800

Pegawai Pengawal : KETUA SETIAUSAHA, KEMENTERIAN EKONOMI

Butiran	Program/Aktiviti	Kod (Objek Am)	Anggaran	Anggaran	Bil. Jawatan	
			2023	2024	2023	2024
			RM	RM		
010000	PENGURUSAN	...	<u>45,100,000</u>	<u>4,900,000</u>		
		10000	100	2,500,000	<u>3</u>	<u>7</u>
		20000	4,500,100	2,400,000		
		30000	100	0		
		40000	40,599,600	0		
		50000	100	0		
010100	Pengurusan Am	...	<u>45,100,000</u>	<u>4,900,000</u>	3	7
		10000	100	2,500,000		
		20000	4,500,100	2,400,000		
		30000	100	0		
		40000	40,599,600	0		
		50000	100	0		
020000	PERANCANGAN PEMBANGUNAN NASIONAL	...	<u>337,355,000</u>	<u>385,267,400</u>		
		10000	202,105,500	204,093,000	<u>3,803</u>	<u>3,799</u>
		20000	86,412,500	99,188,900		
		30000	20,617,000	15,363,400		
		40000	28,220,000	66,622,100		
020100	Perancangan Ekonomi	...	<u>112,500,000</u>	<u>155,262,400</u>		
		10000	47,112,500	46,112,500	623	619
		20000	36,660,500	41,601,900		
		30000	617,000	1,048,400		
		40000	28,110,000	66,499,600		
020200	Jabatan Perangkaan Malaysia (DOSM)	...	<u>224,855,000</u>	<u>230,005,000</u>		
		10000	154,993,000	157,980,500	3,180	3,180
		20000	49,752,000	57,587,000		
		30000	20,000,000	14,315,000		
		40000	110,000	122,500		
030000	PEMBANGUNAN EKONOMI WILAYAH KORIDOR	...	<u>148,000,000</u>	<u>152,000,000</u>		
		40000	148,000,000	152,000,000		
030100	Pihak Berkuasa Wilayah Pembangunan Iskandar (IRDA)	...	<u>38,000,000</u>	<u>40,000,000</u>		
		40000	38,000,000	40,000,000		
030200	Pihak Berkuasa Pelaksanaan Koridor Utara (NCIA)	...	<u>38,000,000</u>	<u>40,000,000</u>		
		40000	38,000,000	40,000,000		
030300	Majlis Pembangunan Wilayah Ekonomi Pantai Timur (ECERDC)	...	<u>38,000,000</u>	<u>38,000,000</u>		
		40000	38,000,000	38,000,000		
030400	Lembaga Pembangunan Koridor Wilayah (RECODA)	...	<u>18,000,000</u>	<u>18,000,000</u>		
		40000	18,000,000	18,000,000		
030500	Pihak Berkuasa Pembangunan dan Pelaburan Sabah (SEDIA)	...	<u>16,000,000</u>	<u>16,000,000</u>		
		40000	16,000,000	16,000,000		

Pegawai Pengawal : KETUA SETIAUSAHA, KEMENTERIAN EKONOMI

Butiran	Program/Aktiviti	Kod (Objek Am)		Anggaran	Anggaran	Bil. Jawatan	
				2023	2024	2023	2024
				RM	RM		
040000	PROGRAM KHUSUS	<u>5,021,300</u>	<u>8,519,100</u>		
		20000		5,021,300	8,519,100		
040100	Bertugas ke Luar Negara	<u>250,000</u>	<u>2,100,000</u>		
		20000		250,000	2,100,000		
040200	Emolumen Kakitangan Kontrak	<u>4,771,300</u>	<u>6,419,100</u>		
		20000		4,771,300	6,419,100		
050000	"ONE-OFF"	<u>0</u>	<u>1,000,000</u>		
		30000		0	1,000,000		
050100	Kenderaan dan Jentera	<u>0</u>	<u>1,000,000</u>		
		30000		0	1,000,000		
JUMLAH ANGGARAN PERBELANJAAN MENGURUS				<u>535,476,300</u>	<u>551,686,500</u>	<u>3.806</u>	<u>3.806</u>

Pegawai Pengawal : KETUA SETIAUSAHA, KEMENTERIAN EKONOMI

Butiran (Projek)	Tajuk	Jumlah Anggaran Harga Projek	Perbelanjaan Sebenar 2022	Anggaran Dipinda 2023	Anggaran Tahun 2024	
					Cara Langsung	Pinjaman
(1)	(2)	(3) RM	(4) RM	(5) RM	(6) RM	(7) RM
00010	Matlamat Pembangunan Mampan	34,216,000	0	2,560,000	15,940,000	0
00100	Kajian-kajian Kemungkinan	200,000,000	5,857,010	30,000,000	20,000,000	0
00106	Penyenggaraan dan Pembaikan	8,000,000	0	0	8,000,000	0
00107	Pembangunan Iskandar Malaysia	1,404,377,656	25,050,150	115,140,000	242,000,000	0
00108	Program Pembangunan	1,050,935,000	96,700,000	131,500,000	365,500,000	0
00109	Program Kerjasama Serantau IMT-GT dan BIMP-EAGA dan JDS	25,000,000	4,852,212	6,000,000	6,500,000	0
00111	Malaysian Petroleum Resources Corporation	7,000,000	0	3,500,000	3,000,000	0
00113	Pembangunan Koridor	5,622,541,430	516,886,809	816,400,000	933,900,000	23,174,000
00600	Kemajuan Guna Tenaga Manusia	34,000,000	0	4,500,000	2,700,000	0
00614	Bangunan Perniagaan	4,000,000	0	0	400,000	0
00700	GREEN FUND	2,000,000,000	0	0	100,000,000	0
00800	Pembangunan Startup	28,000,000	0	0	10,000,000	0
00900	Bantuan Teknik dan Perunding	123,600,000	2,486,343	20,250,000	20,550,000	0
10000	Johor Petroleum Development Corporation (JPDC)	9,300,000	1,500,000	1,380,000	5,550,000	0
10200	Perolehan Komputer	99,000,000	1,223,255	19,500,000	30,000,000	0
70101	Perbadanan Kemajuan Negeri: Johor	186,015,400	5,000,000	0	5,000,000	0
70102	Perbadanan Kemajuan Negeri: Kedah	137,308,260	0	3,000,000	10,500,000	0
70103	Perbadanan Kemajuan Negeri: Kelantan	112,746,000	7,200,000	53,000,000	42,450,000	0
70106	Perbadanan Kemajuan Negeri: Pahang	12,214,000	1,330,000	590,000	2,710,000	0
70109	Perbadanan Kemajuan Negeri: Perlis	11,500,000	0	500,000	6,864,200	0
70111	Perbadanan Kemajuan Negeri: Terengganu	36,601,654	1,000,000	5,000,000	12,811,600	0
70112	Perbadanan Kemajuan Negeri: Sabah	44,236,778	3,270,000	5,000,000	1,506,000	0

Pegawai Pengawal : KETUA SETIAUSAHA, KEMENTERIAN EKONOMI

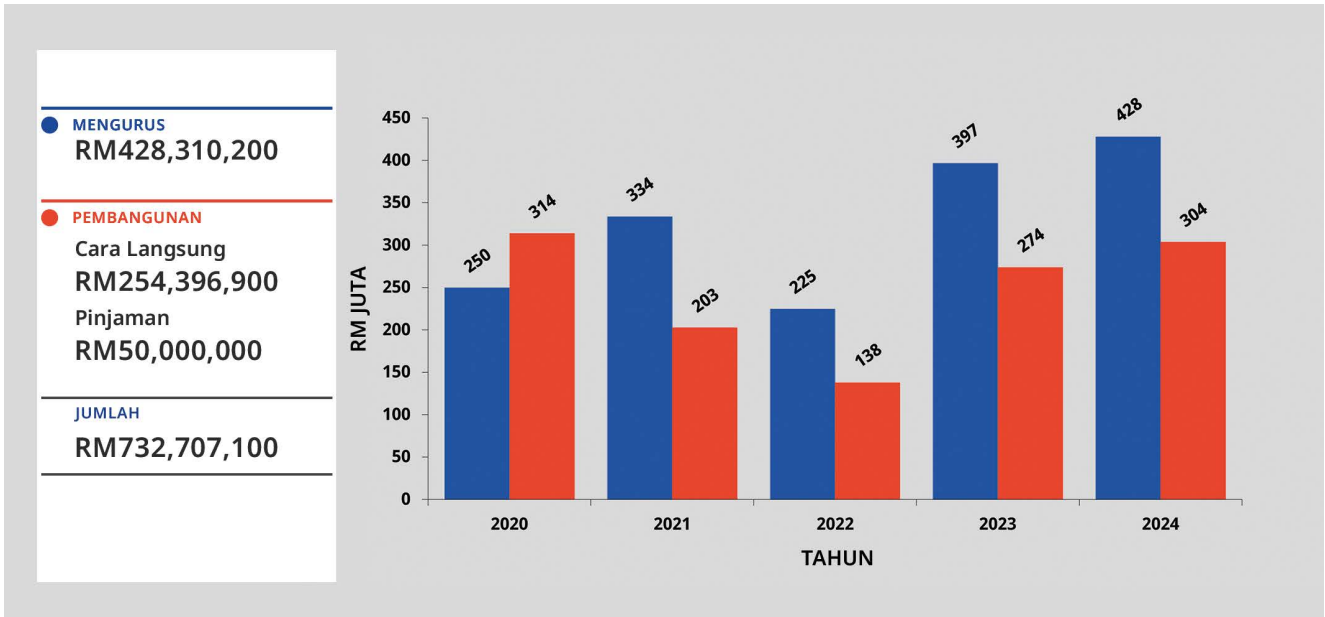
Butiran (Projek)	Tajuk	Jumlah Anggaran Harga Projek	Perbelanjaan Sebenar 2022	Anggaran Dipinda 2023	Anggaran Tahun 2024	
					Cara Langsung	Pinjaman
(1)	(2)	(3) RM	(4) RM	(5) RM	(6) RM	(7) RM
70113	Perbadanan Kemajuan Negeri: Sarawak	3,774,220	500,000	0	42,500	0
93500	Program/Projek Pembangunan Ekonomi	2,400,000,000	147,081,200	1,250,000,000	900,000,000	0
99000	Banci Ekonomi/EKS	377,212,450	15,688,396	116,500,000	169,200,000	0
99900	Program/Projek R&D&C&I RMU	100,000,000	0	0	21,000,000	0
JUMLAH ANGGARAN PERBELANJAAN PEMBANGUNAN		14,071,578,848	835,625,375	2,584,320,000	2,936,124,300	23,174,000

(Muka surat ini dibiarkan kosong)

Kementerian Perladangan dan Komoditi

Maksud Bekalan/Pembangunan 20

CARTA PERBELANJAAN SEBENAR (2020 - 2022) DAN PERUNTUKAN (2023 - 2024) BAGI MENGURUS DAN PEMBANGUNAN



VISI

Memajukan agrikomoditi demi kemampanan dan kemakmuran bersama.

MISI

Meningkatkan daya saing global Malaysia menerusi produk-produk agrikomoditi yang bernilai tinggi dan lestari.

PELANGGAN

- (i) Pemain Industri
- (ii) Pekebun Kecil dan Pengusaha Agrikomoditi
- (iii) Pelabur
- (iv) Pengimport/Pengeksport

KERANGKA KEBERHASILAN KEMENTERIAN

PRESTASI OUTCOME KEMENTERIAN

Outcome 1 : Agrikomoditi yang berdaya saing di pasaran global

Petunjuk Prestasi Utama	2022 (Sebenar)	2023 (Sasaran)	2024 (Sasaran)
Nilai eksport agrikomoditi (RM bilion)	139.00	146.00	143.20
Peratusan nilai eksport produk hiliran - getah (%)	83.00	83.00	80.00
Peratusan nilai eksport produk hiliran - koko (%)	84.00	84.00	88.00

Outcome 2 : Pembangunan industri agrikomoditi yang mampan

Petunjuk Prestasi Utama	2022 (Sebenar)	2023 (Sasaran)	2024 (Sasaran)
Pensijilan Antarabangsa dan Tempatan - Malaysian Sustainable Palm Oil (MSPO) peringkat ladang dan pekebun kecil (%)	97.00	98.00	98.00
Pensijilan Antarabangsa dan Tempatan - MSPO peringkat kilang sawit (%)	100.00	100.00	98.00
Pensijilan Antarabangsa dan Tempatan - Malaysian Timber Certification Scheme (MTCS) kawasan hutan (bilangan)	30	33	37

PROGRAM 1 : PENGURUSAN

PRESTASI OUTCOME PROGRAM

Outcome : Penyampaian perkhidmatan yang berkesan

Petunjuk Prestasi Utama	2022 (Sebenar)	2023 (Sasaran)	2024 (Sasaran)
Peratusan pencapaian Piagam Pelanggan (%)	98.00	98.00	98.00
Indeks Kepuasan Pelanggan (%)	98.00	98.00	98.00

Aktiviti : Pengurusan dan Kewangan

- Fungsi :
- (a) Merancang, menggubal, melaksana dasar dan strategi pembangunan Sektor Agrikomoditi negara yang efektif;
 - (b) Mempertingkatkan usaha pelaburan domestik dan luar negara dalam Sektor Agrikomoditi;
 - (c) Memantau pelaksanaan program/aktiviti pembangunan penyelidikan inovasi Agrikomoditi;
 - (d) Mengurus pembangunan modal insan Sektor Agrikomoditi; dan
 - (e) Mengurus hal ehwal perkhidmatan, pengurusan sumber manusia, kewangan, perolehan, pengurusan aset, keselamatan, ICT dan pentadbiran am.

PROGRAM 2 : PEMBANGUNAN AGRIKOMODITI

PRESTASI OUTCOME PROGRAM

Outcome : *Pengurusan agrikomoditi yang efektif*

Petunjuk Prestasi Utama	2022 (Sebenar)	2023 (Sasaran)	2024 (Sasaran)
Hasil pengeluaran agrikomoditi - buah tandan segar kelapa sawit (tan/ha)	18.50	18.75	19.00
Kadar <i>Oil Extraction Rate</i> (OER) kelapa sawit	20.35	20.40	20.45
Hasil pengeluaran agrikomoditi - getah asli (tan/ha)	1.44	1.44	1.44

Aktiviti 1 : *Kemajuan Industri Komoditi*

- Fungsi :
- (a) Merancang, menggubal, melaksana dan memantau pelaksanaan dasar dan strategi industri agrikomoditi negara termasuk minyak sawit, getah, kayu-kayan, koko, lada dan kenaf melalui penggunaan teknologi terkini dan penghasilan produk berasaskan komoditi bernilai tambah tinggi;
 - (b) Merancang strategi dan hala tuju di forum kerjasama industri agrikomoditi di peringkat dua hala, serantau dan pelbagai hala; dan
 - (c) Memantau dan merangka strategi dalam menangani isu halangan dagangan dan bukan dagangan yang dikenakan ke atas produk berasaskan agrikomoditi negara.

Aktiviti 2 : *Lembaga Kenaf dan Tembakau Negara (LKTN)*

- Fungsi :
- (a) Melaksana dasar dan program pembangunan bagi menjamin daya maju industri kenaf;
 - (b) Mengawal selia industri tembakau; dan
 - (c) Membangun dan mengkomersialkan produk bernilai tambah bagi aktiviti industri kenaf.

Aktiviti 3 : *Lembaga Koko Malaysia (LKM)*

- Fungsi : Membangun industri koko Malaysia yang bersepadu dan kompetitif di pasaran global.

Aktiviti 4 : *Lembaga Perindustrian Kayu Malaysia (MTIB)*

- Fungsi : Mengurus, memasar, membangun dan mengawal selia industri perkayuan yang berdaya maju dan berdaya saing dalam pasaran global.

Aktiviti 5 : *Lembaga Lada Malaysia (MPB)*

- Fungsi : Memaju, membangun dan mengawal selia industri lada menerusi penggalakan penanaman, peningkatan penyelidikan dan pengeluaran serta pemasaran industri lada.

ANGGARAN PERBELANJAAN MENGURUS BAGI TAHUN 2024 MENGIKUT OBJEK AM

<i>Kod (Objek Am)</i>	<i>Jenis Perbelanjaan</i>	<i>Anggaran Tahun 2023 RM</i>	<i>Anggaran Tahun 2024 RM</i>
10000	Emolumen	25,065,100	27,700,000
20000	Perkhidmatan dan Bekalan	24,694,100	27,013,100
30000	Aset	1,700,000	2,000,000
40000	Pemberian dan Kenaan Bayaran Tetap	345,540,800	371,597,100
JUMLAH ANGGARAN PERBELANJAAN MENGURUS		397,000,000	428,310,200

ANGGARAN PERBELANJAAN PEMBANGUNAN BAGI TAHUN 2024 MENGIKUT OBJEK AM

<i>Kod (Objek Am)</i>	<i>Jenis Perbelanjaan</i>	<i>Anggaran Tahun 2023 RM</i>	<i>Anggaran Tahun 2024 RM</i>
20000	Perkhidmatan dan Bekalan	46,040,000	71,020,000
30000	Aset	34,240,000	50,505,500
40000	Pemberian dan Kenaan Bayaran Tetap	194,417,000	182,871,400
JUMLAH ANGGARAN PERBELANJAAN PEMBANGUNAN		274,697,000	304,396,900

RINGKASAN

Anggaran Perbelanjaan Mengurus	397,000,000	428,310,200
Anggaran Perbelanjaan Pembangunan		
(Cara Langsung)	224,697,000	254,396,900
(Pinjaman)	50,000,000	50,000,000
JUMLAH ANGGARAN PERBELANJAAN KEMENTERIAN PERLADANGAN DAN KOMODITI	671,697,000	732,707,100

Pegawai Pengawal : KETUA SETIAUSAHA, KEMENTERIAN PERLADANGAN DAN KOMODITI

Butiran	Program/Aktiviti	Kod (Objek Am)	Anggaran	Anggaran	Bil. Jawatan	
			2023	2024	2023	2024
			RM	RM		
010000	PENGURUSAN	...	<u>41,219,800</u>	<u>44,810,200</u>		
		10000	18,114,200	20,018,400	<u>220</u>	<u>220</u>
		20000	20,882,600	22,244,000		
		30000	1,700,000	2,000,000		
		40000	523,000	547,800		
010100	Pengurusan dan Kewangan	...	<u>41,219,800</u>	<u>44,810,200</u>	220	220
		10000	18,114,200	20,018,400		
		20000	20,882,600	22,244,000		
		30000	1,700,000	2,000,000		
		40000	523,000	547,800		
020000	PEMBANGUNAN AGRIKOMODITI	...	<u>130,280,200</u>	<u>157,108,600</u>		
		10000	6,950,900	7,681,600	<u>90</u>	<u>90</u>
		20000	1,311,500	1,377,700		
		40000	122,017,800	148,049,300		
020100	Kemajuan Industri Komoditi	...	<u>17,180,200</u>	<u>18,511,500</u>	90	90
		10000	6,950,900	7,681,600		
		20000	1,311,500	1,377,700		
		40000	8,917,800	9,452,200		
020200	Lembaga Kenaf dan Tembakau Negara (LKTN)	...	<u>27,000,000</u>	<u>29,539,000</u>		
		40000	27,000,000	29,539,000		
020300	Lembaga Koko Malaysia (LKM)	...	<u>37,000,000</u>	<u>46,602,000</u>		
		40000	37,000,000	46,602,000		
020400	Lembaga Perindustrian Kayu Malaysia (MTIB)	...	<u>20,000,000</u>	<u>28,418,100</u>		
		40000	20,000,000	28,418,100		
020500	Lembaga Lada Malaysia (MPB)	...	<u>29,100,000</u>	<u>34,038,000</u>		
		40000	29,100,000	34,038,000		
030000	PROGRAM KHUSUS	...	<u>225,500,000</u>	<u>226,391,400</u>		
		20000	2,500,000	3,391,400		
		40000	223,000,000	223,000,000		
030100	Bertugas ke Luar Negara	...	<u>2,000,000</u>	<u>2,891,400</u>		
		20000	2,000,000	2,891,400		
030200	Emolumen Kakitangan Kontrak	...	<u>500,000</u>	<u>500,000</u>		
		20000	500,000	500,000		
030300	Menangani Kempen Anti Minyak Sawit	...	<u>10,000,000</u>	<u>15,000,000</u>		
		40000	10,000,000	15,000,000		
030400	Pensijilan Minyak Sawit Mampan Malaysia (MSPO)	...	<u>30,000,000</u>	<u>35,000,000</u>		
		40000	30,000,000	35,000,000		
030500	Insentif Pengeluaran Getah (IPG)	...	<u>171,000,000</u>	<u>171,000,000</u>		
		40000	171,000,000	171,000,000		

Pegawai Pengawal : KETUA SETIAUSAHA, KEMENTERIAN PERLADANGAN DAN KOMODITI

Butiran	Program/Aktiviti	Kod (Objek Am)		Anggaran	Anggaran	Bil. Jawatan	
				2023	2024	2023	2024
				RM	RM		
030600	Institut Perladangan dan Komoditi Malaysia (IMPAC)	2,000,000	2,000,000		
		40000		2,000,000	2,000,000		
030700	Penyelenggaraan dan Pembaikan	10,000,000	0		
		40000		10,000,000	0		
JUMLAH ANGGARAN PERBELANJAAN MENGURUS				397,000,000	428,310,200	310	310

Pegawai Pengawal : KETUA SETIAUSAHA, KEMENTERIAN PERLADANGAN DAN KOMODITI

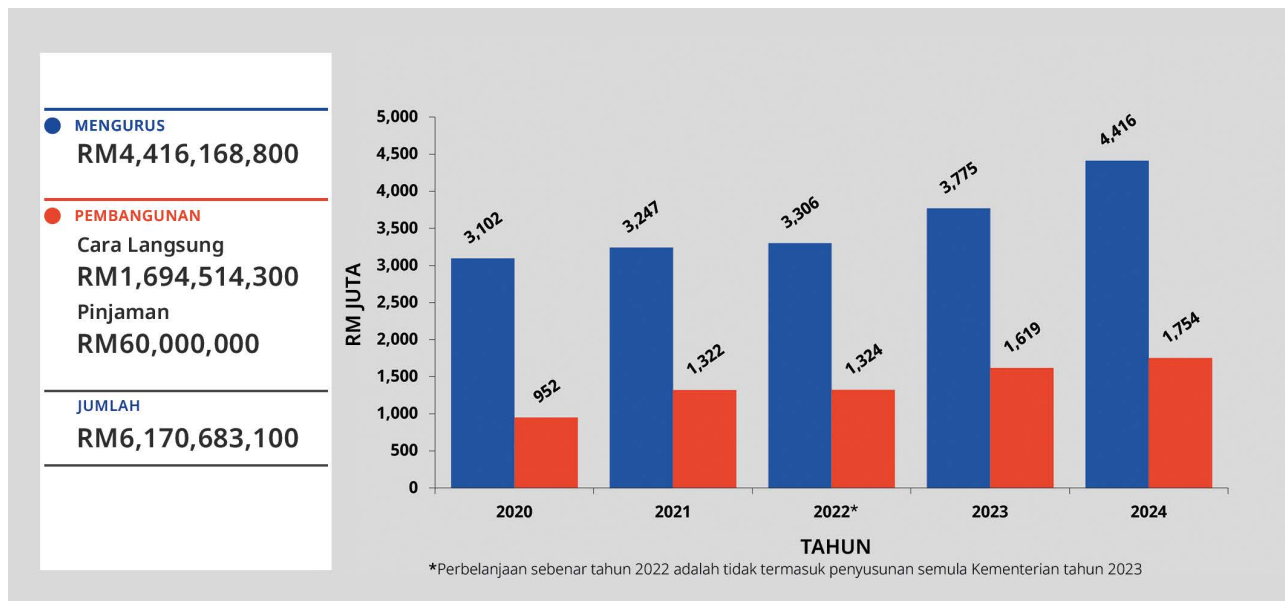
Butiran (Projek)	Tajuk	Jumlah Anggaran Harga Projek	Perbelanjaan Sebenar 2022	Anggaran Dipinda 2023	Anggaran Tahun 2024	
					Cara Langsung	Pinjaman
(1)	(2)	(3) RM	(4) RM	(5) RM	(6) RM	(7) RM
Kementerian Perladangan dan Komoditi						
00518	Program Pembangunan Kepakaran Sumber Manusia	3,860,000	50,000	100,000	100,000	0
00526	Pejabat Kementerian Perusahaan Perladangan dan Komoditi	78,000,000	2,000,000	7,000,000	47,150,000	0
Jumlah Kementerian Perladangan dan Komoditi		81,860,000	2,050,000	7,100,000	47,250,000	0
00100	Lembaga Koko Malaysia (LKM)	93,780,000	15,550,000	20,010,000	28,359,500	0
00401	Lembaga Kenaf dan Tembakau Negara (LKTN)	200,354,069	22,300,000	17,690,000	25,005,500	0
00503	Program Mekanisasi dan Automasi Komoditi	30,000,000	0	0	30,000,000	0
11001	Lembaga Getah Malaysia (LGM)	87,418,900	250,000	9,500,000	30,746,900	0
11101	Lembaga Minyak Sawit Malaysia (MPOB)	373,084,000	25,417,000	68,910,000	54,850,000	0
11200	Lembaga Perindustrian Kayu Malaysia (MTIB)	561,650,000	6,460,000	59,150,000	11,280,000	50,000,000
11300	Lembaga Lada Malaysia (MPB)	82,600,000	20,100,000	24,500,000	22,905,000	0
94000	Projek Berimpak Tinggi Industri Utama	48,000,000	7,072,000	10,000,000	4,000,000	0
JUMLAH ANGGARAN PERBELANJAAN PEMBANGUNAN		1,558,746,969	99,199,000	216,860,000	254,396,900	50,000,000

(Muka surat ini dibiarkan kosong)

Kementerian Pertanian dan Keterjaminan Makanan

Maksud Bekalan/Pembangunan 21

CARTA PERBELANJAAN SEBENAR (2020 - 2022) DAN PERUNTUKAN (2023 - 2024) BAGI MENGURUS DAN PEMBANGUNAN



VISI

Peneraju transformasi pertanian.

MISI

- Mentransformasi sektor pertanian supaya menjadi sektor yang moden, dinamik dan kompetitif;
- Malaysia kompetitif sebagai pengeluar utama makanan dunia; dan
- Pertanian sebagai salah satu jentera pertumbuhan ekonomi negara.

PELANGGAN

- Pengeluar hasil pertanian (Petani/Peladang/Penternak/Nelayan)
- Pemproses hasil pertanian (Pengilang/Usahawan Tani/Pengusaha Industri Asas Tani-IAT)

- (iii) Pemasar hasil pertanian
(Pemborong/Peruncit/Pengedar/Pengimport/Pengeksport/Peniaga)
- (iv) Pengguna
- (v) Pelabur Tempatan/Asing dan Badan Antarabangsa

KERANGKA KEBERHASILAN KEMENTERIAN

PRESTASI OUTCOME KEMENTERIAN

Outcome 1 : Pembangunan agromakanan yang berdaya saing dan lestari

Petunjuk Prestasi Utama	2022 (Sebenar)	2023 (Sasaran)	2024 (Sasaran)
Nilai sumbangan agromakanan (RM juta)	52,549.00	56,160.00	56,550.00
Peratusan sumbangan agromakanan kepada KDNK (%)	3.40	3.60	3.40

Outcome 2 : Jaminan bekalan makanan negara

Petunjuk Prestasi Utama	2022 (Sebenar)	2023 (Sasaran)	2024 (Sasaran)
Peratusan Tahap Sara Diri (SSL) beras (%)	63.50	74.00	65.00
Peratusan Tahap Sara Diri (SSL) ikan makanan (%)	94.19	95.03	95.69

PROGRAM 1 : PENGURUSAN

PRESTASI OUTCOME PROGRAM

Outcome : Penyampaian perkhidmatan yang berkesan

Petunjuk Prestasi Utama	2022 (Sebenar)	2023 (Sasaran)	2024 (Sasaran)
Peratusan pencapaian Piagam Pelanggan (%)	99.93	95.00	95.00
Indeks Kepuasan Pelanggan (%)	97.80	90.00	90.00

Aktiviti 1 : Pengurusan Am

Fungsi : Memberi khidmat sokongan dan menjamin operasi setiap program dan aktiviti mengikut perancangan.

Aktiviti 2 : Perancangan

Fungsi :

- (a) Menggubal dasar strategi/makro sektor pertanian;
- (b) Memastikan maklumat dan statistik dalam bidang pertanian adalah tepat dan betul; dan
- (c) Menggalakkan penglibatan sektor swasta dalam bidang yang menyumbang kepada pertumbuhan ekonomi negara.

Aktiviti 3 : *Pembangunan*

- Fungsi :
- (a) Menentukan pembangunan yang mampan bagi sektor pertanian, ternakan dan perikanan; dan
 - (b) Memastikan bekalan makanan selamat, mencukupi dan boleh didapati dengan harga yang berpatutan.

PROGRAM 2 : BEKALAN MAKANAN NEGARA

PRESTASI OUTCOME PROGRAM

Outcome : *Bekalan makanan yang cukup dan selamat*

Petunjuk Prestasi Utama	2022 (Sebenar)	2023 (Sasaran)	2024 (Sasaran)
Purata Hasil Padi Dikeluarkan (tan metrik/hektar)	3.577	3.589	3.601
Pengeluaran ikan makanan ('000 tan metrik) (Akuakultur dan Perikanan Tangkapan)	1,881	1,985	2,045

Aktiviti 1 : *Pembangunan Industri Padi (PIP)*

- Fungsi :
- Mensasarkan SSL beras dengan mengambilkira perubahan corak pemakanan ke arah makanan berprotein dan permintaan kepada *specialty rice*.

Aktiviti 2 : *Pengairan dan Saliran Pertanian (BPSP)*

- Fungsi :
- (a) Memastikan semua program pengairan selaras dengan dasar dan objektif Kerajaan;
 - (b) Memastikan program pertanian yang dirancang oleh Kementerian mengikut jadual;
 - (c) Menambah baik prestasi pengurusan pengairan melalui penggunaan teknologi baharu dan pengurusan moden; dan
 - (d) Menghasilkan sistem saliran pertanian bersepadu yang efektif dan mengoptimumkan produktiviti tanaman.

Aktiviti 3 : *Jabatan Pertanian (DOA)*

- Fungsi :
- (a) Merancang dan memantau dasar, program dan projek pertanian di Semenanjung Malaysia bagi memastikan kecukupan dan kebolehdapatan bekalan makanan negara; dan
 - (b) Menguatkuasakan Akta Kuarantin Tumbuhan 1976, Akta Racun Makhluk Perosak 1974 dan Akta Perlindungan Varieti Baru Tumbuhan 2004 bagi melindungi industri pertanian negara.

Aktiviti 4 : Jabatan Perkhidmatan Veterinar (DVS)

- Fungsi :
- (a) Mengawal, mencegah dan menghapuskan penyakit haiwan dan zoonotik;
 - (b) Mengeluar ternakan, hasil ternakan dan makanan haiwan;
 - (c) Memeriksa daging, susu, telur, makanan haiwan, rumah sembelih dan loji pemprosesan hasil haiwan serta mengawal import dan eksport ternakan/ hasil haiwan dan perkhidmatan kuarantin;
 - (d) Meningkatkan pengeluaran ternakan, kesihatan haiwan dan kesihatan awam veterinar serta latihan bagi industri ternakan dan haiwan peliharaan; dan
 - (e) Menjalankan penyelidikan penyakit haiwan, sumber genetik haiwan dan pemuliharaan bahan genetik haiwan serta mengawal kebajikan haiwan.

Aktiviti 5 : Jabatan Perikanan (DOF)

- Fungsi :
- (a) Merancang, merumus dan menyelaras dasar serta strategi pembangunan subsektor perikanan negara dan pengembangan teknologi perikanan;
 - (b) Mengurus dan memulihara sumber perikanan secara mapan;
 - (c) Menguatkuasakan Akta Perikanan 1985 dan peraturannya;
 - (d) Membangun dan menguruskan aktiviti akuakultur; dan
 - (e) Menjalankan penyelidikan, pembangunan dan pengkormersialan teknologi perikanan serta biosekuriti perikanan.

Aktiviti 6 : Jabatan Perkhidmatan Kuarantin dan Pemeriksaan Malaysia (MAQIS)

- Fungsi :
- (a) Menguatkuasakan undang-undang yang berkaitan di pintu masuk, stesen kuarantin dan premis kuarantin; dan
 - (b) Memberi khidmat nasihat tentang pematuhan syarat import dan eksport kepada pengimport, pengeksport dan ejen yang terlibat.

Aktiviti 7 : Lembaga Kemajuan Ikan Malaysia (LKIM)

- Fungsi :
- Memperbaiki kedudukan sosioekonomi masyarakat nelayan di samping memperkembangkan dan memajukan perusahaan perikanan negara.

Aktiviti 8 : Lembaga Pertubuhan Peladang (LPP)

- Fungsi :
- (a) Menggalak, mempergiat, memudah dan mengusahakan kemajuan ekonomi dan sosial Pertubuhan Peladang (PP);
 - (b) Mendaftar, mengawal dan menyelia PP dan mengadakan peruntukan bagi perkara yang berkaitan dengannya; dan
 - (c) Merancang dan mengusahakan kemajuan pertanian di dalam kawasan kemajuan peladang.

Aktiviti 9 : Lembaga Kemajuan Pertanian Muda (MADA)

- Fungsi :
- (a) Memajukan kesejahteraan hidup bilangan penduduk desa; dan
 - (b) Meningkatkan hasil padi untuk keperluan negara.

Aktiviti 10 : Lembaga Kemajuan Pertanian Kemubu (KADA)

Fungsi : Meningkatkan taraf sosio-ekonomi keluarga tani dalam kawasan KADA.

Aktiviti 11 : Institut Penyelidikan dan Kemajuan Pertanian Malaysia (MARDI)

Fungsi :

- (a) Menjalankan R&D berkenaan pengeluaran, penggunaan dan pemprosesan tanaman (kecuali getah, kelapa sawit dan koko), ternakan dan makanan, serta perladangan campuran;
- (b) Bertindak sebagai pusat maklumat dan perkhidmatan pakar dalam industri makanan dan pertanian serta industri asas tani;
- (c) Memberi latihan dan bantuan R&D untuk industri pertanian;
- (d) Mengekalkan hubungan dengan organisasi awam/swasta dalam dan luar negara; dan
- (e) Membangun, mempromosi dan mengeksploitasi penemuan penyelidikan.

PROGRAM 3 : INDUSTRI AGROMAKANAN DAN KEUSAHAWANAN TANI**PRESTASI OUTCOME PROGRAM****Outcome 1 : Industri pertanian bernilai tinggi yang mampan**

Petunjuk Prestasi Utama	2022 (Sebenar)	2023 (Sasaran)	2024 (Sasaran)
Nilai pengeluaran produk bernilai tinggi akuakultur (RM juta)	3,978.00	3,900.00	4,502.00
Nilai pengeluaran produk bernilai tinggi ikan hiasan (RM juta)	375.00	384.00	385.00

Outcome 2 : Agropreneur berdaya saing

Petunjuk Prestasi Utama	2022 (Sebenar)	2023 (Sasaran)	2024 (Sasaran)
Nilai jualan tahunan usahawan IAT (RM juta)	243.09	170.00	180.20
Peratusan peningkatan pendapatan tahunan agropreneur muda (%)	80.00	55.00	55.00

Aktiviti 1 : Lembaga Pemasaran Pertanian Persekutuan (FAMA)

Fungsi :

- (a) Meningkatkan dan mengukuhkan bekalan hasil pertanian;
- (b) Meningkatkan peluasan saiz pasaran domestik dan eksport;
- (c) Meningkatkan pendapatan usahawan pemasar bimbingan FAMA;
- (d) Meluaskan maklumat pasaran komoditi pertanian terpilih kepada kumpulan sasar dan pengguna; dan
- (e) Membangunkan usahawan IAT.

Aktiviti 2 : Lembaga Perindustrian Nanas Malaysia (LPNM)

Fungsi :

- (a) Meningkatkan produktiviti dan nilai eksport produk nanas; dan
- (b) Meningkatkan bilangan agropreneur berpendapatan tinggi.

Aktiviti 3 : *Pembangunan Kapasiti dan Latihan Pertanian*

- Fungsi :
- (a) Menyedia Standard Kemahiran Pekerjaan Kebangsaan (National Occupational Skills Standard-NOSS) dan menyemak kesesuaiannya dari semasa ke semasa;
 - (b) Menyedia, menilai dan menambahbaik pakej latihan, kemudahan pembelajaran dan tenaga pengajar yang mahir;
 - (c) Bertindak sebagai pakar rujuk dalam hal ehwal latihan kemahiran pertanian; dan
 - (d) Merancang Sistem Latihan Berkembar (Dual Training System) bersama pihak industri.

ANGGARAN PERBELANJAAN MENGURUS BAGI TAHUN 2024 MENGIKUT OBJEK AM

<i>Kod (Objek Am)</i>	<i>Jenis Perbelanjaan</i>	<i>Anggaran Tahun 2023 RM</i>	<i>Anggaran Tahun 2024 RM</i>
10000	Emolumen	499,282,100	511,692,400
20000	Perkhidmatan dan Bekalan	274,315,200	282,240,500
30000	Aset	3,500,000	4,100,000
40000	Pemberian dan Kenaan Bayaran Tetap	2,997,903,600	3,617,987,900
50000	Perbelanjaan-perbelanjaan Lain	104,100	148,000
JUMLAH ANGGARAN PERBELANJAAN MENGURUS		3,775,105,000	4,416,168,800

ANGGARAN PERBELANJAAN PEMBANGUNAN BAGI TAHUN 2024 MENGIKUT OBJEK AM

<i>Kod (Objek Am)</i>	<i>Jenis Perbelanjaan</i>	<i>Anggaran Tahun 2023 RM</i>	<i>Anggaran Tahun 2024 RM</i>
20000	Perkhidmatan dan Bekalan	201,189,700	708,628,900
30000	Aset	815,881,600	630,781,300
40000	Pemberian dan Kenaan Bayaran Tetap	602,036,000	415,104,100
JUMLAH ANGGARAN PERBELANJAAN PEMBANGUNAN		1,619,107,300	1,754,514,300

RINGKASAN

Anggaran Perbelanjaan Mengurus	3,775,105,000	4,416,168,800
Anggaran Perbelanjaan Pembangunan		
(Cara Langsung)	1,455,107,300	1,694,514,300
(Pinjaman)	164,000,000	60,000,000
JUMLAH ANGGARAN PERBELANJAAN KEMENTERIAN PERTANIAN DAN KETERJAMINAN MAKANAN	5,394,212,300	6,170,683,100

Pegawai Pengawal : KETUA SETIAUSAHA, KEMENTERIAN PERTANIAN DAN KETERJAMINAN MAKANAN

Butiran	Program/Aktiviti	Kod (Objek Am)	Anggaran	Anggaran	Bil. Jawatan	
			2023	2024	2023	2024
			RM	RM		
010000	PENGURUSAN	...	<u>149,234,800</u>	<u>146,745,500</u>		
		10000	52,319,200	53,746,800	743	743
		20000	85,666,500	84,640,900		
		30000	3,500,000	100,000		
		40000	7,727,100	8,231,800		
		50000	22,000	26,000		
010100	Pengurusan Am	...	<u>95,214,900</u>	<u>90,166,700</u>		
		10000	22,631,200	24,052,500	357	357
		20000	69,046,600	65,967,100		
		30000	3,500,000	100,000		
		40000	37,100	47,100		
010200	Perancangan	...	<u>29,451,000</u>	<u>30,392,100</u>		
		10000	14,558,500	15,078,500	167	167
		20000	7,370,500	7,287,600		
		40000	7,500,000	8,000,000		
		50000	22,000	26,000		
010300	Pembangunan	...	<u>24,568,900</u>	<u>26,186,700</u>		
		10000	15,129,500	14,615,800	219	219
		20000	9,249,400	11,386,200		
		40000	190,000	184,700		
020000	BEKALAN MAKANAN NEGARA	...	<u>1,313,775,200</u>	<u>1,344,567,100</u>		
		10000	443,682,900	454,731,100	9,694	9,694
		20000	156,848,700	163,344,700		
		40000	713,161,500	726,369,300		
		50000	82,100	122,000		
020100	Pembangunan Industri Padi (PIP)	...	<u>59,991,900</u>	<u>60,941,600</u>		
		10000	36,108,000	36,896,700	848	848
		20000	23,767,800	23,904,600		
		40000	54,000	48,300		
		50000	62,100	92,000		
020200	Pengairan dan Saliran Pertanian (BPSP)	...	<u>11,620,100</u>	<u>11,782,800</u>		
		10000	6,457,500	6,620,200	85	85
		20000	5,162,600	5,162,600		
020300	Jabatan Pertanian (DOA)	...	<u>185,144,100</u>	<u>190,033,200</u>		
		10000	148,755,900	150,702,800	3,121	3,121
		20000	36,328,200	39,270,400		
		40000	50,000	50,000		
		50000	10,000	10,000		

Pegawai Pengawal : KETUA SETIAUSAHA, KEMENTERIAN PERTANIAN DAN KETERJAMINAN MAKANAN

Butiran	Program/Aktiviti	Kod (Objek Am)	Anggaran		Bil. Jawatan	
			2023	2024	2023	2024
			RM	RM		
020400	Jabatan Perkhidmatan Veterinar (DVS)	...	145,801,100	147,939,700		
		10000	105,255,700	107,352,000	2,500	2,500
		20000	39,510,400	39,842,700		
		40000	1,025,000	725,000		
		50000	10,000	20,000		
020500	Jabatan Perikanan (DOF)	...	168,317,500	174,618,600		
		10000	123,598,800	127,195,200	2,590	2,590
		20000	44,528,700	47,233,400		
		40000	190,000	190,000		
020600	Jabatan Perkhidmatan Kuarantin dan Pemeriksaan Malaysia (MAQIS)	...	31,268,000	33,895,200		
		10000	23,507,000	25,964,200	550	550
		20000	7,551,000	7,931,000		
		40000	210,000	0		
020700	Lembaga Kemajuan Ikan Malaysia (LKIM)	...	129,195,000	129,200,000		
		40000	129,195,000	129,200,000		
020800	Lembaga Pertubuhan Peladang (LPP)	...	175,625,000	179,390,000		
		40000	175,625,000	179,390,000		
020900	Lembaga Kemajuan Pertanian Muda (MADA)	...	113,887,500	116,626,000		
		40000	113,887,500	116,626,000		
021000	Lembaga Kemajuan Pertanian Kemubu (KADA)	...	72,105,000	74,300,000		
		40000	72,105,000	74,300,000		
021100	Institut Penyelidikan dan Kemajuan Pertanian Malaysia (MARDI)	...	220,820,000	225,840,000		
		40000	220,820,000	225,840,000		
030000	INDUSTRI AGROMAKANAN DAN KEUSAHAWANAN TANI	...	238,595,000	246,587,400		
		10000	3,280,000	3,214,500	<u>102</u>	<u>102</u>
		20000	27,000,000	28,154,900		
		40000	208,315,000	215,218,000		
030100	Lembaga Pemasaran Pertanian Persekutuan (FAMA)	...	175,025,000	179,480,000		
		40000	175,025,000	179,480,000		
030200	Lembaga Perindustrian Nanas Malaysia (LPNM)	...	30,790,000	33,288,000		
		40000	30,790,000	33,288,000		
030300	Pembangunan Kapasiti dan Latihan Pertanian	...	32,780,000	33,819,400		
		10000	3,280,000	3,214,500	102	102
		20000	27,000,000	28,154,900		
		40000	2,500,000	2,450,000		

Pegawai Pengawal : KETUA SETIAUSAHA, KEMENTERIAN PERTANIAN DAN KETERJAMINAN MAKANAN

Butiran	Program/Aktiviti	Kod (Objek Am)	Anggaran	Anggaran	Bil. Jawatan	
			2023	2024	2023	2024
			RM	RM		
040000	PROGRAM KHUSUS	...	<u>2,073,500,000</u>	<u>2,674,268,800</u>		
		20000	4,800,000	6,100,000		
		40000	2,068,700,000	2,668,168,800		
040100	Bertugas ke Luar Negara	...	<u>800,000</u>	<u>2,100,000</u>		
		20000	800,000	2,100,000		
040200	Emolumen Kakitangan Kontrak	...	<u>4,000,000</u>	<u>4,000,000</u>		
		20000	4,000,000	4,000,000		
040300	Malaysia Agriculture, Horticulture and Agrotourism (MAHA) 2024	...	<u>0</u>	<u>25,000,000</u>		
		40000	0	25,000,000		
040400	Subsidi Harga Padi	...	<u>630,000,000</u>	<u>875,000,000</u>		
		40000	630,000,000	875,000,000		
040500	Subsidi dan Insentif Tanaman Padi	...	<u>990,000,000</u>	<u>1,312,168,800</u>		
		40000	990,000,000	1,312,168,800		
040600	Bantuan Khas Pesawah	...	<u>228,000,000</u>	<u>278,000,000</u>		
		40000	228,000,000	278,000,000		
040700	Subsidi dan Insentif Nelayan	...	<u>178,200,000</u>	<u>178,000,000</u>		
		40000	178,200,000	178,000,000		
040800	Penyelenggaraan Sistem Pengairan dan Saliran Kawasan Pembangunan Pertanian Bersepadu (IADA) dan Pertanian	...	<u>40,000,000</u>	<u>0</u>		
		40000	40,000,000	0		
040900	Hari Peladang, Penternak dan Nelayan Kebangsaan (HPPNK) 2023	...	<u>2,500,000</u>	<u>0</u>		
		40000	2,500,000	0		
050000	"ONE-OFF"	...	<u>0</u>	<u>4,000,000</u>		
		30000	0	4,000,000		
050100	Kenderaan/ Jentera/ Harta Modal	...	<u>0</u>	<u>4,000,000</u>		
		30000	0	4,000,000		
JUMLAH ANGGARAN PERBELANJAAN MENGRUS			<u>3,775,105,000</u>	<u>4,416,168,800</u>	<u>10,539</u>	<u>10,539</u>

Pegawai Pengawal : KETUA SETIAUSAHA, KEMENTERIAN PERTANIAN DAN KETERJAMINAN MAKANAN

Butiran (Projek)	Tajuk	Jumlah Anggaran Harga Projek	Perbelanjaan Sebenar 2022	Anggaran Dipinda 2023	Anggaran Tahun 2024	
					Cara Langsung	Pinjaman
(1)	(2)	(3) RM	(4) RM	(5) RM	(6) RM	(7) RM
	Dasar, Pembangunan dan Pengurusan					
10001	Bahagian Dasar dan Perancangan Strategik	2,000,000	0	1,100,000	899,900	0
10002	Bahagian Pembangunan	421,000,000	57,909,218	50,000,000	71,000,000	0
10003	Bahagian Sekuriti Makanan	400,000,000	0	0	400,000,000	0
10004	Bahagian Industri Makanan dan Asas Tani	176,250,000	21,700,581	33,400,000	27,800,000	0
10005	Bahagian Pembangunan Perniagaan dan Pelaburan (Pemasaran dan Ekspert)	31,500,000	5,385,592	8,560,000	6,432,100	0
10006	Bahagian Pembangunan Perniagaan dan Pelaburan (Pelaburan)	56,350,000	500,000	14,500,000	2,000,000	10,000,000
10007	Bahagian Pembangunan Kapasiti dan Latihan Pertanian	86,240,000	6,923,130	14,593,200	19,750,000	0
10008	Unit Agropreneur Muda	100,000,000	19,267,118	20,000,000	20,000,000	0
10009	Bahagian Pengurusan Maklumat	2,500,000	600,455	450,000	950,000	0
90200	Industri Tanaman, Ternakan dan Perikanan	299,307,400	31,039,173	37,000,000	46,332,000	0
90700	Latihan Pertanian Kebangsaan	35,000,000	2,947,619	7,708,400	6,600,000	0
	Jumlah Dasar, Pembangunan dan Pengurusan	1,610,147,400	146,272,886	187,311,600	601,764,000	10,000,000
	Pembangunan Industri Padi					
04700	Pembangunan Industri Padi Sarawak	15,000,000	807,600	1,500,000	1,500,000	0
10012	Bahagian Pembangunan Industri Padi	5,000,000	496,909	1,000,000	1,000,000	0
20001	IADA - Barat Laut Selangor	22,900,000	3,699,530	5,000,000	8,950,000	0
20002	IADA - Seberang Perak	23,000,000	3,499,969	5,000,000	6,500,000	0
20003	IADA - Kerian	14,500,000	4,873,296	1,800,000	2,300,000	0
20004	IADA - Kemasin Semerak	21,900,000	1,899,981	1,843,000	9,800,900	0

Pegawai Pengawal : KETUA SETIAUSAHA, KEMENTERIAN PERTANIAN DAN KETERJAMINAN MAKANAN

Butiran (Projek)	Tajuk	Jumlah Anggaran Harga Projek	Perbelanjaan Sebenar 2022	Anggaran Dipinda 2023	Anggaran Tahun 2024	
					Cara Langsung	Pinjaman
(1)	(2)	(3) RM	(4) RM	(5) RM	(6) RM	(7) RM
20005	IADA - KETARA	11,200,000	3,559,965	1,340,000	2,450,000	0
20006	IADA - Pulau Pinang	23,100,800	4,197,399	6,600,000	4,350,000	0
20009	IADA - Pekan	12,500,000	5,000,000	1,800,000	1,800,000	0
20010	IADA - Rompin	16,000,000	3,699,489	3,000,000	2,900,000	0
20011	IADA - Kota Belud	11,600,000	4,091,827	3,108,000	1,400,000	0
20012	IADA - Batang Lupar	7,800,000	1,996,895	1,600,000	1,540,000	0
40006	Lembaga Kemajuan Pertanian Kemubu (KADA)	96,000,000	7,800,000	17,100,000	10,700,000	0
40007	Lembaga Kemajuan Pertanian Muda (MADA)	220,800,000	22,050,000	28,500,000	47,512,000	0
94000	Projek Pemacu Pertanian	415,833,334	10,091,821	21,350,000	23,000,000	0
	Jumlah Pembangunan Industri Padi	917,134,134	77,764,681	100,541,000	125,702,900	0
	Pembangunan Pertanian - Tanaman					
04000	Pembangunan Mempelbagai Pertanian	20,000,000	2,430,584	2,500,000	500,000	0
05100	Kuarantina Tumbuhan Sarawak	5,000,000	0	1,950,000	3,000,000	0
20007	IADA - Kalaka Saribas Betong	28,150,000	7,355,829	7,700,000	4,680,000	0
20008	IADA - Samarahan	25,500,000	7,999,632	6,000,000	3,300,000	0
30001	Jabatan Pertanian Malaysia (DOA)	351,500,000	79,605,243	80,780,000	64,943,700	0
30002	Jabatan Pertanian Sabah	146,500,000	14,050,000	38,500,000	28,149,900	0
30003	Jabatan Pertanian Sarawak	114,650,000	13,178,406	27,150,000	27,175,000	0
40001	Institut Penyelidikan dan Kemajuan Pertanian Malaysia (MARDI)	172,300,000	31,000,000	32,200,000	45,997,500	0

Pegawai Pengawal : KETUA SETIAUSAHA, KEMENTERIAN PERTANIAN DAN KETERJAMINAN MAKANAN

Butiran (Projek)	Tajuk	Jumlah Anggaran Harga Projek	Perbelanjaan Sebenar 2022	Anggaran Dipinda 2023	Anggaran Tahun 2024	
					Cara Langsung	Pinjaman
(1)	(2)	(3) RM	(4) RM	(5) RM	(6) RM	(7) RM
40003	Lembaga Pertubuhan Peladang (LPP)	307,422,250	69,150,000	71,920,000	72,550,000	0
40004	Lembaga Perindustrian Nanas Malaysia (LPNM)	141,000,000	18,900,000	24,000,000	33,100,000	0
	Jumlah Pembangunan Pertanian - Tanaman	1,312,022,250	243,669,694	292,700,000	283,396,100	0
	Teranakan dan Perkhidmatan Veterinar					
10710	Pembangunan Industri Lembu/Kerbau Pedaging	43,876,400	898,268	11,600,000	4,000,000	0
10730	Pembangunan Industri Tenusu	16,400,000	1,779,098	7,500,000	2,000,000	0
22300	Kawasan Penternakan Babi	26,104,000	0	1,900,000	2,000,000	0
30007	Jabatan Perkhidmatan Veterinar Malaysia (DVS)	261,185,000	27,541,773	54,778,331	41,650,000	0
30008	Jabatan Perkhidmatan Veterinar Sabah	55,440,520	0	14,900,000	15,000,000	0
30009	Jabatan Perkhidmatan Veterinar Sarawak	52,500,000	5,699,999	13,500,000	12,697,000	0
	Jumlah Teranakan dan Perkhidmatan Veterinar	455,505,920	35,919,138	104,178,331	77,347,000	0
	Perikanan					
23300	Pengurusan dan Pemulihan Ikan	23,515,000	2,450,000	3,000,000	576,000	0
30004	Jabatan Perikanan Malaysia (DOF)	428,490,000	55,436,269	68,700,000	99,640,800	0
30005	Jabatan Perikanan Sabah	60,800,000	7,706,940	12,300,000	13,900,000	0
30006	Jabatan Perikanan Laut Sarawak	100,675,000	13,265,855	21,330,000	21,374,900	0
40005	Lembaga Kemajuan Ikan Malaysia (LKIM)	69,880,000	19,050,000	19,850,000	12,629,600	0
	Jumlah Perikanan	683,360,000	97,909,064	125,180,000	148,121,300	0

Pegawai Pengawal : KETUA SETIAUSAHA, KEMENTERIAN PERTANIAN DAN KETERJAMINAN MAKANAN

Butiran (Projek)	Tajuk	Jumlah Anggaran Harga Projek	Perbelanjaan Sebenar 2022	Anggaran Dipinda 2023	Anggaran Tahun 2024	
					Cara Langsung	Pinjaman
(1)	(2)	(3) RM	(4) RM	(5) RM	(6) RM	(7) RM
Pembangunan Infrastruktur Pertanian						
01910	IADA - Pekan - Pengairan dan Saliran	193,562,000	2,810,727	4,770,000	5,500,000	0
01920	IADA - Rompin - Pengairan dan Saliran	57,100,000	537,496	3,000,000	1,700,000	0
01930	IADA - Kota Belud - Pengairan dan Saliran	181,500,000	11,099,881	28,390,000	18,520,000	0
01940	IADA - Batang Lupar - Pengairan dan Saliran	204,600,000	8,357,322	26,000,000	16,500,000	0
10013	Bahagian Pengairan dan Saliran Pertanian	294,400,000	2,604,939	21,559,900	106,360,000	0
12800	Pemodenan Sistem Pengairan Padi	631,305,400	41,647,725	56,338,000	22,411,000	0
12900	Program Pembangunan Punca Air	1,043,000,000	14,621,144	28,250,000	9,700,000	0
14700	Program Pembangunan Zon Pantai Untuk Kawasan Tanaman/Perikanan Pelbagai Negeri	50,200,000	11,570,440	1,100,000	565,000	0
14800	Pembinaan dan Pembaikan Jalan Ladang	178,000,000	18,999,747	20,000,000	70,000,000	0
15400	Rancangan Pembangunan Sistem Saliran Pertanian	25,000,000	1,381,597	2,810,000	2,010,000	0
16600	Rancangan-rancangan Pengairan Sabah	16,000,000	6,310,000	2,200,000	10,000	0
Jumlah Pembangunan Infrastruktur Pertanian		2,874,667,400	119,941,018	194,417,900	253,276,000	0
Penguatkuasaan						
30010	Jabatan Perkhidmatan Kuarantin dan Pemeriksaan Malaysia (MAQIS)	146,150,000	2,091,881	27,365,000	23,205,000	0
41000	Perkhidmatan Kuarantin dan Pemeriksaan Malaysia (MAQIS) - RMKe11	5,790,150	891,941	425,000	150,000	0
Jumlah Penguatkuasaan		151,940,150	2,983,822	27,790,000	23,355,000	0

Pegawai Pengawal : KETUA SETIAUSAHA, KEMENTERIAN PERTANIAN DAN KETERJAMINAN MAKANAN

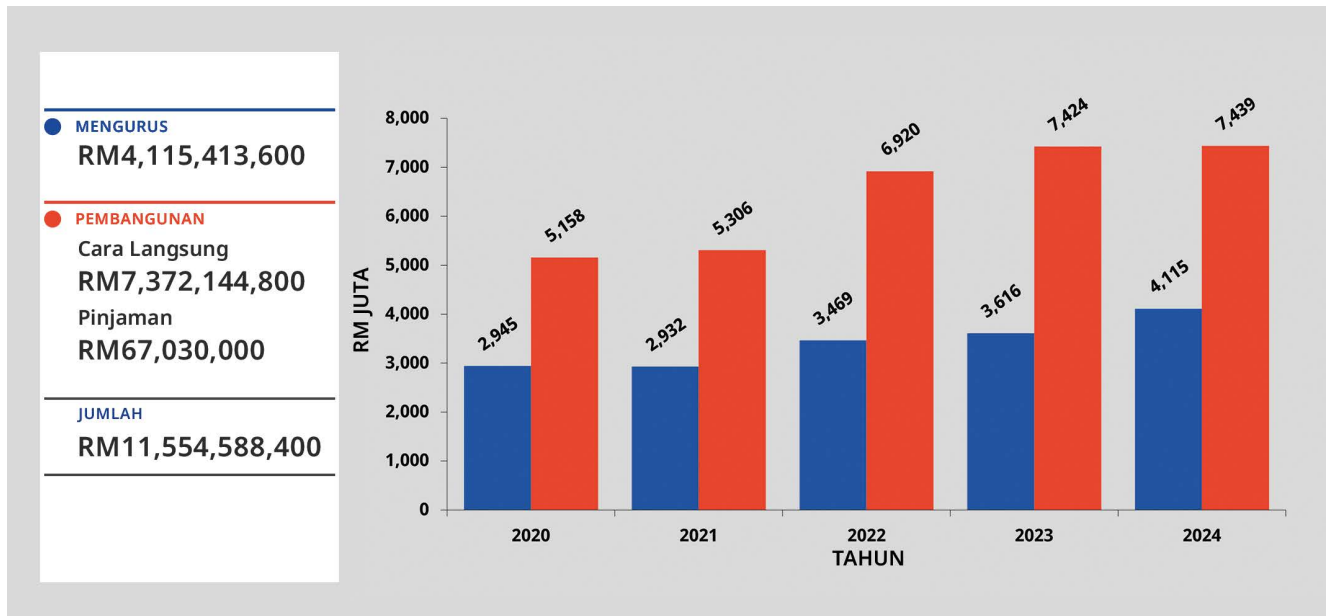
Butiran (Projek)	Tajuk	Jumlah Anggaran Harga Projek	Perbelanjaan Sebenar 2022	Anggaran Dipinda 2023	Anggaran Tahun 2024	
					Cara Langsung	Pinjaman
(1)	(2)	(3) RM	(4) RM	(5) RM	(6) RM	(7) RM
Pemasaran dan Pembiayaan Pertanian						
00100	Lembaga Pemasaran Pertanian Persekutuan (FAMA) - RMKe11	65,000,000	3,600,000	6,800,000	6,990,000	0
40002	Lembaga Pemasaran Pertanian Persekutuan (FAMA)	148,750,000	28,300,000	28,680,000	24,675,000	0
40008	Agro Bank	550,000,000	200,000,000	150,000,000	50,000,000	50,000,000
Jumlah Pemasaran dan Pembiayaan Pertanian		763,750,000	231,900,000	185,480,000	81,665,000	50,000,000
95000	PPP/PFI	530,640,000	101,615,929	102,887,000	99,887,000	0
JUMLAH ANGGARAN PERBELANJAAN PEMBANGUNAN		9,299,167,254	1,057,976,232	1,320,485,831	1,694,514,300	60,000,000

(Muka surat ini dibiarkan kosong)

Kementerian Kemajuan Desa dan Wilayah

Maksud Bekalan/Pembangunan 22

CARTA PERBELANJAAN SEBENAR (2020 – 2022) DAN PERUNTUKAN (2023 – 2024) BAGI MENGURUS DAN PEMBANGUNAN



VISI

Menjadi peneraju kemajuan luar bandar.

MISI

Meningkatkan kesejahteraan masyarakat luar bandar secara menyeluruh dan berkesan.

PELANGGAN

- (i) Penduduk Luar Bandar dan Lembaga Kemajuan Wilayah (LKW)
- (ii) Masyarakat Orang Asli
- (iii) Usahawan Luar Bandar
- (iv) Pekebun Kecil Getah/Sawit
- (v) Pelajar dan Belia Luar Bandar

KERANGKA KEBERHASILAN KEMENTERIAN

PRESTASI OUTCOME KEMENTERIAN

Outcome 1 : Infrastruktur luar bandar lengkap dan berkualiti

Petunjuk Prestasi Utama	2022 (Sebenar)	2023 (Sasaran)	2024 (Sasaran)
Peratusan pencapaian penyediaan akses perhubungan di luar bandar (%)	99.00	95.00	95.00
Peratusan pencapaian penyediaan kemudahan asas di luar bandar (%)	99.00	95.00	95.00

Outcome 2 : Ekonomi luar bandar yang berdaya saing

Petunjuk Prestasi Utama	2022 (Sebenar)	2023 (Sasaran)	2024 (Sasaran)
Peratusan pencapaian penyediaan bantuan rumah untuk golongan sasar luar bandar di bawah Skim Pembangunan Kesejahteraan Rakyat (SPKR) (%)	98.80	90.00	93.00
Peratusan usahawan yang berjaya meningkatkan pendapatan selepas enam (6) bulan menerima bantuan pembiayaan keusahawanan luar bandar (%)	85.00	70.00	80.00

Outcome 3 : Masyarakat luar bandar berilmu, mahir dan cemerlang

Petunjuk Prestasi Utama	2022 (Sebenar)	2023 (Sasaran)	2024 (Sasaran)
Peratusan kebolehpasaran pelajar dalam bidang TVET yang tamat pengajian di Institut Pendidikan MARA (%)	89.60	85.00	90.00

PROGRAM 1 : PENGURUSAN

PRESTASI OUTCOME PROGRAM

Outcome : Penyampaian perkhidmatan yang berkesan

Petunjuk Prestasi Utama	2022 (Sebenar)	2023 (Sasaran)	2024 (Sasaran)
Peratusan pencapaian Piagam Pelanggan (%)	100.00	90.00	90.00
Indeks Kepuasan Pelanggan (%)	100.00	85.00	90.00

Aktiviti 1 : Pentadbiran dan Pengurusan Aset

Fungsi : Memberi khidmat sokongan dalam urusan pentadbiran am, logistik, Parlimen, khidmat keurusetiaan, kualiti dan inovasi, pengurusan aset, pengurusan keselamatan, pengurusan rekod, naziran, aduan pelanggan, perhubungan awam, auditan dan khidmat nasihat undang-undang.

Aktiviti 2 : Pengurusan Sumber Manusia

Fungsi : Merancang dan melaksanakan fungsi pengurusan sumber manusia dari segi pembangunan organisasi, pengurusan perkhidmatan personel, pembangunan sumber manusia dan prestasi, kompetensi serta psikologi personel.

Aktiviti 3 : Kewangan dan Akaun

Fungsi : Merancang, mengurus, mengawal dan memberi khidmat sokongan berkaitan sumber kewangan dengan telus, cekap dan teratur serta mematuhi Arahan Perbendaharaan dan lain-lain peraturan kewangan yang berkaitan.

Aktiviti 4 : Pengurusan Maklumat

Fungsi : (a) Membangun dan mengurus perkhidmatan teknologi maklumat dalam menggubal dasar dan mengatur strategi ke arah meningkatkan taraf hidup dan sosioekonomi penduduk luar bandar; dan
(b) Menilai dan melaporkan kemajuan pelaksanaan segala projek pembangunan Kementerian dan agensi di bawahnya.

Aktiviti 5 : Perolehan

Fungsi : Memastikan segala perolehan kerja, perkhidmatan dan bekalan dilaksanakan dengan telus, cekap dan menguntungkan Kerajaan serta mematuhi Arahan Perbendaharaan dan lain-lain peraturan kewangan yang berkaitan.

Aktiviti 6 : Perancangan Strategik

Fungsi : (a) Merangka dasar dan strategi makro bagi pembangunan luar bandar; dan
(b) Memastikan segala perancangan dan pelaksanaan program/projek pembangunan luar bandar dilaksanakan mengikut matlamat dan dasar yang ditetapkan.

Aktiviti 7 : Korporat dan Pembangunan Kemahiran

Fungsi : (a) Memastikan syarikat berdaya maju dan berdaya saing dalam pengurusan yang telus, cekap dan berkemahiran serta kedudukan kewangan yang kukuh;
(b) Memastikan pelaburan dan aktiviti syarikat yang memberi faedah yang optimum kepada kumpulan sasaran dan pulangan yang munasabah kepada agensi; dan
(c) Memastikan syarikat mematuhi dasar dan peraturan semasa yang berkuat kuasa.

PROGRAM 2 : PEMBANGUNAN INFRASTRUKTUR DAN KEMUDAHAN ASAS

PRESTASI OUTCOME PROGRAM

Outcome 1 : Petempatan luar bandar yang lengkap

Petunjuk Prestasi Utama	2022 (Sebenar)	2023 (Sasaran)	2024 (Sasaran)
Peratusan bilangan rumah baru di kawasan luar bandar yang mempunyai akses kepada bekalan air bersih (%)	99.00	95.00	95.00
Peratusan bilangan rumah baru di kawasan luar bandar yang mempunyai akses kepada bekalan elektrik 24 jam (%)	99.00	95.00	95.00
Peratusan bilangan projek kemudahan ameniti sosial yang telah siap (%)	100.00	100.00	100.00

Outcome 2 : Jaringan infrastruktur luar bandar yang menyeluruh

Petunjuk Prestasi Utama	2022 (Sebenar)	2023 (Sasaran)	2024 (Sasaran)
Peratusan panjang Jalan Luar Bandar (JALB) yang telah selesai pembinaan (%)	84.53	95.00	95.00
Peratusan panjang Jalan Perhubungan Desa (JPD) yang telah selesai pembinaan (%)	100.00	95.00	95.00

Aktiviti 1 : Prasarana

Fungsi : Memastikan pelaksanaan fizikal projek pembangunan Kementerian mengikut jadual dan sebarang isu yang berbangkit diselesaikan.

Aktiviti 2 : Teknikal

Fungsi : (a) Memberi khidmat nasihat teknikal kepada Kementerian dan agensi di bawahnya dalam urusan teknikal; dan
(b) Mengurus projek di bawah program Kementerian agar dilaksanakan dengan sempurna mengikut jadual, spesifikasi dan syarat kontrak yang telah ditetapkan.

Aktiviti 3 : Penyelarasan dan Pemantauan

Fungsi : (a) Membantu melaksana dan memastikan projek pembangunan di luar bandar mengikut perancangan peraturan yang telah ditetapkan;
(b) Mengenal pasti isu dan masalah pelaksanaan projek pembangunan dan mencadangkan penyelesaiannya;
(c) Memastikan prestasi kewangan dan fizikal projek pembangunan Kementerian mengikut perancangan;
(d) Memastikan setiap aduan/laporan diambil tindakan susulan berdasarkan tempoh yang ditetapkan; dan
(e) Membuat penilaian *outcome* projek berdasarkan kepada objektif yang telah ditetapkan.

Aktiviti 4 : Kemajuan Tanah dan Wilayah

Fungsi : (a) Mewujudkan pembangunan wilayah dan kawasan yang seimbang dengan penglibatan LKW dan agensi pelaksana di bawah Kementerian; dan
(b) Menjadikan kawasan LKW yang dibubarkan tetap membangun dan berdaya maju.

Aktiviti 5 : Lembaga Kemajuan Johor Tenggara (KEJORA)

Fungsi : Menjadikan kawasan Johor Tenggara sebagai kawasan yang maju dengan penduduk yang makmur, ekonomi yang produktif dan menguntungkan serta melahirkan masyarakat yang sejahtera.

Aktiviti 6 : Lembaga Kemajuan Kelantan Selatan (KESEDAR)

Fungsi : Memaju, menggalak, membantu dan mengusahakan pembangunan ekonomi dan sosial dalam kawasan Kelantan Selatan meliputi bidang perindustrian, perdagangan, pertanian dan tempat tinggal.

Aktiviti 7 : Lembaga Kemajuan Terengganu Tengah (KETENGAH)

Fungsi : Menjadikan kawasan Terengganu Tengah sebagai satu kawasan tempat tinggal dan perusahaan yang terbaik dengan masyarakat yang progresif serta setiap penduduknya berkemahiran, berpengetahuan dan berdikari.

Aktiviti 8 : Lembaga Kemajuan Wilayah Kedah (KEDA)

Fungsi : Meningkatkan taraf sosioekonomi penduduk dalam kawasan KEDA dengan memberi tumpuan kepada penduduk yang tinggal di kawasan luar bandar.

Aktiviti 9 : Lembaga Kemajuan Wilayah Pulau Pinang (PERDA)

Fungsi : (a) Memajukan masyarakat luar bandar khususnya kumpulan sasaran PERDA dalam semua bidang sosioekonomi melalui pembangunan manusia, ekonomi dan fizikal dengan tumpuan kepada peningkatan taraf hidup;
(b) Membangunkan kawasan PERDA menerusi pembangunan industri, perumahan serta kemudahan infrastruktur; dan
(c) Mengimbangi pembangunan di dalam dan di luar kawasan operasi PERDA.

PROGRAM 3 : PENGUPAYAAN EKONOMI LUAR BANDAR

PRESTASI OUTCOME PROGRAM

Outcome : Masyarakat luar bandar yang berdaya maju

Petunjuk Prestasi Utama	2022 (Sebenar)	2023 (Sasaran)	2024 (Sasaran)
Peratusan usahawan yang berjaya meningkatkan pendapatan selepas menerima bantuan pembiayaan Sokongan Pengukuhan Keusahawanan Luar Bandar (SPKLB) (%)	85.00	70.00	80.00
Peratusan usahawan yang berjaya meningkatkan nilai jualan tahunan sekurang-kurangnya 20% selepas menerima kemudahan Pembiayaan Perniagaan MARA (%)	76.00	30.00	50.00
Peratusan peningkatan pendapatan peserta B40 yang menerima bantuan di bawah Program Peningkatan Pendapatan (PPP) (%)	78.58	70.00	70.00

Aktiviti 1 : Pembangunan Usahawan Desa

Fungsi : Menyediakan peluang kepada masyarakat luar bandar untuk terlibat dalam aktiviti keusahawanan melalui program pembangunan perniagaan, kemudahan pembiayaan, pembangunan produk dan jaringan pemasaran.

Aktiviti 2 : Kesejahteraan Rakyat

Fungsi : (a) Merancang, menyelaraskan, melaksanakan dan memantau program/projek yang dapat menjana pendapatan kumpulan sasaran; dan
(b) Menyediakan kemudahan asas, latihan serta memupuk semangat dan sikap berdikari dalam kalangan keluarga kumpulan sasaran.

Aktiviti 3 : Jabatan Kemajuan Orang Asli (JAKOA)

Fungsi : (a) Melaksanakan program pembasmian kemiskinan Orang Asli;
(b) Menyediakan kemudahan prasarana, utiliti dan ameniti sosial di kampung Orang Asli; dan
(c) Melaksanakan program pembangunan minda, kesedaran kesihatan, latihan kerjaya dan bantuan pendidikan pelbagai peringkat murid, pelajar dan mahasiswa Orang Asli.

Aktiviti 4 : Majlis Amanah Rakyat (MARA)

Fungsi : (a) Membangunkan usahawan berjaya dan inovatif;
(b) Melahirkan modal insan global dan berintegriti;
(c) Menyumbang kepada pemilikan ekuiti; dan
(d) Memudahkan sistem penyampaian.

Aktiviti 5 : Pihak Berkuasa Kemajuan Pekebun Kecil Perusahaan Getah (RISDA)

- Fungsi :
- (a) Membentuk masyarakat pekebun kecil yang progresif dan sejahtera melalui aktiviti perladangan dan komersial; dan
 - (b) Memastikan pekebun kecil memperoleh pendapatan wajar pada setiap bulan.

PROGRAM 4 : PEMBANGUNAN MODAL INSAN DAN PENDIDIKAN

PRESTASI OUTCOME PROGRAM

Outcome : Masyarakat luar bandar yang berpengetahuan dan berkemahiran

Petunjuk Prestasi Utama	2022 (Sebenar)	2023 (Sasaran)	2024 (Sasaran)
Peratusan peningkatan kemahiran, kebolehan dan keupayaan peserta yang mengikuti latihan di Institut Kemajuan Desa (INFRA) (%)	93.00	90.00	90.00
Peratusan kanak-kanak Tabika menguasai 4M (Membaca, Menulis, Mengira dan Menaakul) (%)	92.00	80.00	85.00

Aktiviti 1 : Komuniti Desa

- Fungsi :
- (a) Menjadi pemangkin pembangunan masyarakat di luar bandar; dan
 - (b) Meningkatkan kecekapan dan keberkesanan pengurusan Jawatankuasa Pembangunan dan Keselamatan Kampung (JPKK).

Aktiviti 2 : Institut Kemajuan Desa (INFRA)

- Fungsi :
- Menyedia dan melaksana program latihan dan penyelidikan yang berkaitan dengan pengurusan pembangunan luar bandar kepada pemimpin peringkat akar umbi, petugas agensi awam, aktivis sosial dan NGO di peringkat kebangsaan dan antarabangsa.

Aktiviti 3 : Jabatan Kemajuan Masyarakat (KEMAS)

- Fungsi :
- Memastikan pembangunan modal insan luar bandar yang cemerlang, pembangunan masyarakat luar bandar yang berdaya saing dan akses pendidikan berkualiti kepada kanak-kanak luar bandar.

ANGGARAN PERBELANJAAN MENGURUS BAGI TAHUN 2024 MENGIKUT OBJEK AM

<i>Kod (Objek Am)</i>	<i>Jenis Perbelanjaan</i>	<i>Anggaran Tahun 2023 RM</i>	<i>Anggaran Tahun 2024 RM</i>
10000	Emolumen	457,989,400	443,571,700
20000	Perkhidmatan dan Bekalan	927,796,400	1,028,580,900
30000	Aset	3,611,900	8,584,600
40000	Pemberian dan Kenaan Bayaran Tetap	2,226,965,000	2,634,673,400
50000	Perbelanjaan-perbelanjaan Lain	5,000	3,000
JUMLAH ANGGARAN PERBELANJAAN MENGURUS		3,616,367,700	4,115,413,600

ANGGARAN PERBELANJAAN PEMBANGUNAN BAGI TAHUN 2024 MENGIKUT OBJEK AM

<i>Kod (Objek Am)</i>	<i>Jenis Perbelanjaan</i>	<i>Anggaran Tahun 2023 RM</i>	<i>Anggaran Tahun 2024 RM</i>
20000	Perkhidmatan dan Bekalan	1,036,233,200	809,944,200
30000	Aset	3,875,875,800	4,063,685,900
40000	Pemberian dan Kenaan Bayaran Tetap	2,512,310,200	2,565,544,700
JUMLAH ANGGARAN PERBELANJAAN PEMBANGUNAN		7,424,419,200	7,439,174,800

RINGKASAN

Anggaran Perbelanjaan Mengurus	3,616,367,700	4,115,413,600
Anggaran Perbelanjaan Pembangunan		
(Cara Langsung)	7,366,019,200	7,372,144,800
(Pinjaman)	58,400,000	67,030,000
JUMLAH ANGGARAN PERBELANJAAN KEMENTERIAN KEMAJUAN DESA DAN WILAYAH	11,040,786,900	11,554,588,400

Pegawai Pengawal : KETUA SETIAUSAHA, KEMENTERIAN KEMAJUAN DESA DAN WILAYAH

Butiran	Program/Aktiviti	Kod (Objek Am)	Anggaran	Anggaran	Bil. Jawatan	
			2023	2024	2023	2024
			RM	RM		
010000	PENGURUSAN	...	<u>88,459,700</u>	<u>93,541,400</u>		
		10000	43,049,600	39,595,000	<u>636</u>	<u>636</u>
		20000	41,941,600	48,562,100		
		30000	1,587,600	2,240,300		
		40000	1,875,900	3,141,000		
		50000	5,000	3,000		
010100	Pentadbiran dan Pengurusan Aset	...	<u>64,265,200</u>	<u>64,710,400</u>		
		10000	28,522,500	24,036,500	400	400
		20000	35,242,700	39,521,200		
		30000	500,000	1,152,700		
010200	Pengurusan Sumber Manusia	...	<u>3,919,100</u>	<u>5,792,700</u>		
		10000	2,660,400	2,925,400	57	57
		20000	1,215,500	2,638,300		
		40000	43,200	229,000		
010300	Kewangan dan Akaun	...	<u>5,247,600</u>	<u>5,578,000</u>		
		10000	3,742,800	4,073,600	58	58
		20000	919,800	921,400		
		30000	50,000	50,000		
		40000	530,000	530,000		
		50000	5,000	3,000		
010400	Pengurusan Maklumat	...	<u>7,412,500</u>	<u>7,600,000</u>		
		10000	2,919,400	3,065,300	42	42
		20000	3,455,500	3,497,100		
		30000	1,037,600	1,037,600		
010500	Perolehan	...	<u>1,559,600</u>	<u>1,638,000</u>		
		10000	1,443,400	1,440,800	23	23
		20000	116,200	197,200		
010600	Perancangan Strategik	...	<u>3,936,300</u>	<u>4,147,300</u>		
		10000	2,635,700	2,767,400	35	35
		20000	697,900	697,900		
		40000	602,700	682,000		
010700	Korporat dan Pembangunan Kemahiran	...	<u>2,119,400</u>	<u>4,075,000</u>		
		10000	1,125,400	1,286,000	21	21
		20000	294,000	1,089,000		
		40000	700,000	1,700,000		
020000	PEMBANGUNAN INFRASTRUKTUR DAN KEMUDAHAN ASAS	...	<u>158,409,900</u>	<u>169,953,100</u>		
		10000	9,268,100	9,900,700	<u>135</u>	<u>135</u>
		20000	10,330,600	10,241,200		
		40000	138,811,200	149,811,200		
020100	Prasarana	...	<u>3,752,900</u>	<u>3,788,800</u>		
		10000	2,749,700	2,892,700	41	41
		20000	1,003,200	896,100		

Pegawai Pengawal : KETUA SETIAUSAHA, KEMENTERIAN KEMAJUAN DESA DAN WILAYAH

Butiran	Program/Aktiviti	Kod (Objek Am)		Anggaran	Anggaran	Bil. Jawatan	
				2023	2024	2023	2024
				RM	RM		
020200	Teknikal	<u>3,210,000</u>	<u>3,426,800</u>		
		10000		2,659,400	2,876,200	40	40
		20000		550,600	550,600		
020300	Penyelarasan dan Pemantauan	<u>3,086,600</u>	<u>3,296,000</u>		
		10000		2,226,500	2,337,800	30	30
		20000		860,100	958,200		
020400	Kemajuan Tanah dan Wilayah	<u>11,360,400</u>	<u>11,441,500</u>		
		10000		1,632,500	1,794,000	24	24
		20000		7,916,700	7,836,300		
		40000		1,811,200	1,811,200		
020500	Lembaga Kemajuan Johor Tenggara (KEJORA)	<u>25,000,000</u>	<u>27,000,000</u>		
		40000		25,000,000	27,000,000		
020600	Lembaga Kemajuan Kelantan Selatan (KESEDAR)	<u>30,000,000</u>	<u>32,000,000</u>		
		40000		30,000,000	32,000,000		
020700	Lembaga Kemajuan Terengganu Tengah (KETENGAH)	<u>31,500,000</u>	<u>33,500,000</u>		
		40000		31,500,000	33,500,000		
020800	Lembaga Kemajuan Wilayah Kedah (KEDA)	<u>30,500,000</u>	<u>32,500,000</u>		
		40000		30,500,000	32,500,000		
020900	Lembaga Kemajuan Wilayah Pulau Pinang (PERDA)	<u>20,000,000</u>	<u>23,000,000</u>		
		40000		20,000,000	23,000,000		
030000	PENGUPAYAAN EKONOMI LUAR BANDAR	<u>1,662,630,000</u>	<u>1,723,693,200</u>		
		10000		38,989,800	44,570,300	1,003	1,003
		20000		27,916,300	36,399,000		
		30000		467,300	467,300		
		40000		1,595,256,600	1,642,256,600		
030100	Pembangunan Usahawan Desa	<u>2,123,200</u>	<u>2,279,000</u>		
		10000		1,470,200	1,599,600	23	23
		20000		653,000	679,400		
030200	Kesejahteraan Rakyat	<u>2,037,700</u>	<u>2,275,100</u>		
		10000		1,754,700	1,992,100	27	27
		20000		283,000	283,000		
030300	Jabatan Kemajuan Orang Asli (JAKOA)	<u>63,230,500</u>	<u>76,900,500</u>		
		10000		35,764,900	40,978,600	953	953
		20000		26,980,300	35,436,600		
		30000		467,300	467,300		
		40000		18,000	18,000		
030400	Majlis Amanah Rakyat (MARA)	<u>1,395,238,600</u>	<u>1,442,238,600</u>		
		40000		1,395,238,600	1,442,238,600		
030500	Pihak Berkuasa Kemajuan Pekebun Kecil Perusahaan Getah (RISDA)	<u>200,000,000</u>	<u>200,000,000</u>		
		40000		200,000,000	200,000,000		

Pegawai Pengawal : KETUA SETIAUSAHA, KEMENTERIAN KEMAJUAN DESA DAN WILAYAH

Butiran	Program/Aktiviti	Kod (Objek Am)		Anggaran	Anggaran	Bil. Jawatan	
				2023	2024	2023	2024
				RM	RM		
040000	PEMBANGUNAN MODAL INSAN DAN PENDIDIKAN	<u>137,255,700</u>	<u>145,822,500</u>		
		10000		53,574,600	55,941,000	9,612	9,612
		20000		82,526,100	86,656,500		
		30000		507,000	2,577,000		
		40000		648,000	648,000		
040100	Komuniti Desa	<u>2,625,700</u>	<u>2,745,700</u>		
		10000		1,118,000	1,162,700	16	16
		20000		1,507,700	1,583,000		
040200	Institut Kemajuan Desa (INFRA)	<u>15,112,100</u>	<u>16,950,000</u>		
		10000		7,712,400	8,494,000	140	140
		20000		7,242,700	8,179,000		
		30000		157,000	277,000		
040300	Jabatan Kemajuan Masyarakat (KEMAS)	<u>119,517,900</u>	<u>126,126,800</u>		
		10000		44,744,200	46,284,300	9,456	9,456
		20000		73,775,700	76,894,500		
		30000		350,000	2,300,000		
		40000		648,000	648,000		
050000	PROGRAM KHUSUS	<u>1,569,612,400</u>	<u>1,980,403,400</u>		
		10000		313,107,300	293,564,700		
		20000		765,081,800	846,722,100		
		30000		1,050,000	1,300,000		
		40000		490,373,300	838,816,600		
050100	Bertugas ke Luar Negara	<u>450,000</u>	<u>1,600,000</u>		
		20000		450,000	1,600,000		
050200	Emolumen Kakitangan Kontrak	<u>631,955,600</u>	<u>666,597,100</u>		
		20000		601,110,000	665,807,900		
		40000		30,845,600	789,200		
050300	Pusat Komuniti Desa (PKD)	<u>3,245,800</u>	<u>4,737,000</u>		
		20000		3,195,800	4,687,000		
		30000		50,000	50,000		
050400	Kos Operasi dan Penyelenggaraan Lampu Jalan Kampung	<u>102,826,000</u>	<u>117,127,200</u>		
		20000		102,826,000	117,127,200		
050500	Kos Operasi Stesen Bekalan Elektrik Alternatif	<u>38,000,000</u>	<u>38,000,000</u>		
		20000		38,000,000	38,000,000		
050600	Elaun Jawatankuasa Pembangunan dan Keselamatan Kampung (JPKK)	<u>187,788,300</u>	<u>277,351,300</u>		
		40000		187,788,300	277,351,300		
050700	Peningkatan Taraf Hidup Orang Asli	<u>81,335,000</u>	<u>97,998,100</u>		
		40000		81,335,000	97,998,100		

Pegawai Pengawal : KETUA SETIAUSAHA, KEMENTERIAN KEMAJUAN DESA DAN WILAYAH

Butiran	Program/Aktiviti	Kod (Objek Am)		Anggaran	Anggaran	Bil. Jawatan	
				2023	2024	2023	2024
				RM	RM		
050800	Penyelenggaraan dan Pembaikan Sistem Rawatan Air JAKOA	<u>10,000,000</u>	<u>8,000,000</u>		
		20000		10,000,000	8,000,000		
050900	Bantuan Makanan Tambahan KEMAS	<u>140,000,000</u>	<u>140,000,000</u>		
		40000		140,000,000	140,000,000		
051000	Emolumen Kakitangan KEMAS Lantikan Tetap	<u>313,235,700</u>	<u>293,693,100</u>		
		10000		313,107,300	293,564,700		
		40000		128,400	128,400		
051100	Bantuan Geran Per Kapita KEMAS	<u>20,000,000</u>	<u>29,000,000</u>		
		20000		0	2,000,000		
		40000		20,000,000	27,000,000		
051200	Penyelenggaraan dan Pembaikan Bangunan KEMAS	<u>9,500,000</u>	<u>9,500,000</u>		
		20000		9,500,000	9,500,000		
051300	Bantuan Sara Hidup Bekas Kakitangan Kontrak KEMAS	<u>15,276,000</u>	<u>15,636,000</u>		
		40000		15,276,000	15,636,000		
051400	Peralatan dan Kelengkapan Tabika/Taska KEMAS	<u>1,000,000</u>	<u>1,250,000</u>		
		30000		1,000,000	1,250,000		
051500	Insentif Galakan Tanam Semula KESEDAR	<u>15,000,000</u>	<u>15,000,000</u>		
		40000		15,000,000	15,000,000		
051600	Bantuan Musim Tengkujuh	<u>0</u>	<u>264,913,600</u>		
		40000		0	264,913,600		
060000	"ONE-OFF"	<u>0</u>	<u>2,000,000</u>		
		30000		0	2,000,000		
060100	Kenderaan dan Jentera	<u>0</u>	<u>2,000,000</u>		
		30000		0	2,000,000		
JUMLAH ANGGARAN PERBELANJAAN MENGURUS				<u>3,616,367,700</u>	<u>4,115,413,600</u>	<u>11,386</u>	<u>11,386</u>

Maksud Pembangunan 22 – KEMENTERIAN KEMAJUAN DESA DAN WILAYAH
 Pegawai Pengawal : KETUA SETIAUSAHA, KEMENTERIAN KEMAJUAN DESA DAN WILAYAH

P.22

Butiran (Projek)	Tajuk	Jumlah Anggaran Harga Projek	Perbelanjaan Sebenar 2022	Anggaran Dipinda 2023	Anggaran Tahun 2024	
					Cara Langsung	Pinjaman
(1)	(2)	(3) RM	(4) RM	(5) RM	(6) RM	(7) RM
Kemajuan Masyarakat (KEMAS)						
00100	Pendidikan Kemahiran	126,608,810	12,983,168	18,930,000	20,500,000	0
00200	Pembangunan Komuniti	42,000,000	6,498,714	10,800,000	10,400,000	0
00400	Pendidikan Awal Kanak-Kanak	158,401,839	2,567,704	19,938,888	35,341,000	0
00500	Pusat Kegiatan Masyarakat	219,397,064	10,062,090	33,544,100	36,927,800	0
00600	Latihan dan Pembangunan Profesional KEMAS	73,350,000	1,467,697	10,156,800	7,630,000	0
Jumlah Kemajuan Masyarakat (KEMAS)		619,757,713	33,579,373	93,369,788	110,798,800	0
Majlis Amanah Rakyat (MARA)						
00602	Maktab Rendah Sains MARA	341,886,817	33,500,000	51,120,000	104,319,900	0
00604	Institut Kemahiran MARA	358,975,500	48,186,600	64,265,000	97,132,700	0
00605	Kolej Profesional MARA	97,096,000	11,700,000	17,185,000	12,224,900	0
00606	Kolej Poly-Tech MARA	97,310,000	600,100	15,900,000	28,209,900	0
00607	Perkhidmatan Pengangkutan	30,420,000	0	1,000,000	15,900,000	0
00608	Penilaian dan Kaunseling / Bimbingan Usahawan	214,060,000	22,000,000	24,000,200	29,800,000	0
00609	Peningkatan Institusi Pendidikan MARA	50,000,000	0	0	50,000,000	0
00611	Program GIATMARA	140,400,000	12,368,116	25,460,000	40,050,000	0
00614	Bangunan Perniagaan	39,060,000	0	2,000,000	8,520,000	0
00615	Pinjaman / Pembiayaan Secara Islam	525,000,000	100,000,000	80,000,000	90,000,000	0
00616	UniKL	104,176,800	2,500,000	13,000,000	24,899,900	0

Pegawai Pengawal : KETUA SETIAUSAHA, KEMENTERIAN KEMAJUAN DESA DAN WILAYAH

Butiran (Projek)	Tajuk	Jumlah Anggaran Harga Projek	Perbelanjaan Sebenar 2022	Anggaran Dipinda 2023	Anggaran Tahun 2024	
					Cara Langsung	Pinjaman
(1)	(2)	(3) RM	(4) RM	(5) RM	(6) RM	(7) RM
00618	Institut Latihan Kecemerlangan MARA (ILHAM)	14,100,000	0	0	3,470,000	0
00620	Program Penajaan Pendidikan MARA	10,204,000,000	2,017,000,000	2,033,000,000	2,040,000,000	0
	Jumlah Majlis Amanah Rakyat (MARA)	12,216,485,117	2,247,854,816	2,326,930,200	2,544,527,300	0
	Bekalan Elektrik Luar Bandar					
01701	Bekalan Elektrik Luar Bandar Semenanjung	41,100,000	7,915,335	4,440,898	4,387,300	0
01702	Bekalan Elektrik Luar Bandar Sarawak	952,192,932	107,762,835	66,960,700	168,024,900	0
01703	Bekalan Elektrik Luar Bandar Sabah	2,289,008,190	170,876,642	51,775,964	302,030,800	0
01707	Pemasangan Baru Lampu Jalan Kampung	150,000,000	0	15,325,338	17,605,200	0
	Jumlah Bekalan Elektrik Luar Bandar	3,432,301,122	286,554,812	138,502,900	492,048,200	0
	Bekalan Air Luar Bandar					
02001	Bekalan Air Luar Bandar Semenanjung	1,598,149,000	39,654,760	90,860,000	111,530,000	0
02002	Bekalan Air Luar Bandar Sarawak	3,154,139,360	85,973,543	115,069,500	147,500,000	0
02003	Bekalan Air Luar Bandar Sabah	3,821,120,000	136,619,609	128,960,000	135,860,000	0
02004	Bekalan Air Alternatif	77,400,000	12,888,028	15,000,000	15,000,000	0
	Jumlah Bekalan Air Luar Bandar	8,650,808,360	275,135,940	349,889,500	409,890,000	0
00700	PPP/PFI	190,000,000	37,907,682	38,000,000	38,000,000	0
00800	Teknologi Maklumat (ICT)	25,000,000	4,748,444	11,618,250	7,000,000	0
00900	Institut Kemajuan Desa (INFRA)	96,791,000	4,334,655	19,000,000	19,465,000	0
01100	Jabatan Kemajuan Orang Asli (JAKOA)	1,080,734,156	77,797,024	113,399,900	150,229,700	0

Pegawai Pengawal : KETUA SETIAUSAHA, KEMENTERIAN KEMAJUAN DESA DAN WILAYAH

Butiran (Projek)	Tajuk	Jumlah Anggaran Harga Projek	Perbelanjaan Sebenar 2022	Anggaran Dipinda 2023	Anggaran Tahun 2024	
					Cara Langsung	Pinjaman
(1)	(2)	(3) RM	(4) RM	(5) RM	(6) RM	(7) RM
02200	Jambatan Luar Bandar	711,914,475	1,941,508	26,895,634	57,166,000	0
02300	Jalan-jalan Luar Bandar	30,002,732,144	981,442,945	1,422,464,594	1,323,829,300	0
02400	Jalan Perhubungan Desa	1,502,250,000	315,651,087	293,200,000	310,964,000	0
02401	Ameniti Sosial	367,000,000	97,085,604	66,100,000	73,639,500	0
02402	Pengupayaan Komuniti dan Infodesa	24,000,000	6,926,865	7,000,000	9,500,000	0
02403	Program Bersepadu Pemajuan Kawasan	580,538,182	3,805,340	14,900,000	21,600,000	0
02404	Program Lonjakan Mega Luar Bandar	141,300,000	20,800,000	23,800,000	28,300,000	0
02407	Kawal Selia Lembaga Kemajuan Wilayah	120,000,000	0	24,000,000	25,000,000	0
02503	Pembangunan Ekonomi Luar Bandar	108,000,000	4,998,136	16,500,000	18,000,000	0
02600	Pembangunan Ekonomi Komuniti	265,000,000	15,999,980	21,114,000	19,000,000	0
03100	Lembaga Pemulihan dan Penyatuan Tanah (FELCRA)	2,421,870,000	297,420,500	351,459,200	415,790,700	24,330,000
03200	Skim Pembangunan Kesejahteraan Rakyat	2,229,002,800	384,046,423	485,200,000	497,200,000	0
03700	Lembaga Kemajuan Johor Tenggara (KEJORA)	313,000,000	22,800,000	30,500,000	42,750,000	0
03800	Lembaga Kemajuan Terengganu Tengah (KETENGAH)	233,820,000	15,354,000	43,115,000	56,820,000	0
03900	Lembaga Kemajuan Kelantan Selatan (KESEDAR)	333,430,000	32,204,300	40,300,000	36,469,500	0
04000	Pihak Berkuasa Kemajuan Pekebun Kecil Perusahaan Getah (RISDA)	2,820,460,000	297,352,989	375,500,000	411,170,000	0
04100	Lembaga Kemajuan Wilayah Kedah (KEDA)	253,713,300	22,035,701	45,325,300	50,716,000	0
04200	Lembaga Kemajuan Wilayah Pulau Pinang (PERDA)	167,347,569	11,000,000	27,715,300	52,912,000	0
04500	Lembaga Industri Getah Sabah (LIGS)	636,553,100	81,600,000	75,150,000	77,134,600	0
04800	Jabatan Pertanian Sarawak (JPS)	130,000,000	12,794,441	14,500,000	14,000,000	0
05000	Lembaga Kemajuan Tanah Sabah (SLDB)	236,838,071	9,450,000	26,550,000	23,600,000	7,700,000

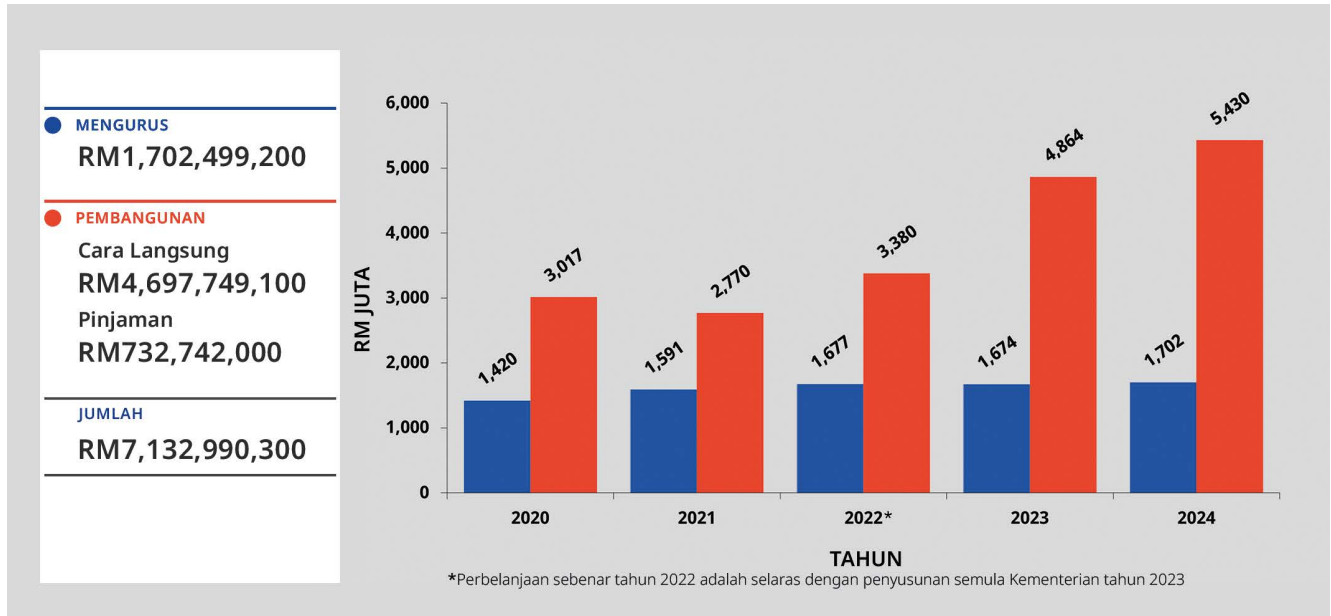
Pegawai Pengawal : KETUA SETIAUSAHA, KEMENTERIAN KEMAJUAN DESA DAN WILAYAH

Butiran (Projek)	Tajuk	Jumlah Anggaran Harga Projek	Perbelanjaan Sebenar 2022	Anggaran Dipinda 2023	Anggaran Tahun 2024	
					Cara Langsung	Pinjaman
(1)	(2)	(3) RM	(4) RM	(5) RM	(6) RM	(7) RM
06000	Lembaga Kemajuan Tanah Sarawak (LKTS)	29,678,900	2,000,000	1,000,000	2,800,000	0
07000	Lembaga Kemajuan Bintulu (BDA)	18,000,000	1,650,000	3,800,000	2,350,000	0
08000	Lembaga Pemulihan dan Penyatuan Tanah Sarawak (SALCRA)	335,500,000	11,576,625	25,500,000	500,000	35,000,000
09000	Lembaga Kemajuan Perusahaan Pertanian Negeri Pahang (LKPP)	7,000,000	1,000,000	3,500,000	2,000,000	0
10000	Perbadanan Pembangunan Pertanian Negeri Perak	3,600,000	0	1,800,000	900,000	0
11000	Perbadanan Kemajuan Pertanian Selangor (PKPS)	65,100,000	150,000	1,200,000	12,649,000	0
95000	Program Pembangunan TVET	23,984,700	0	0	13,425,200	0
JUMLAH ANGGARAN PERBELANJAAN PEMBANGUNAN		70,393,510,709	5,618,999,190	6,558,799,566	7,372,144,800	67,030,000

Kementerian Sumber Asli, Alam Sekitar dan Perubahan Iklim

Maksud Bekalan/Pembangunan 23

CARTA PERBELANJAAN SEBENAR (2020 - 2022) DAN PERUNTUKAN (2023 - 2024) BAGI MENGURUS DAN PEMBANGUNAN



VISI

Peneraju tata kelola sumber asli, alam sekitar, bekalan elektrik dan air yang mampan dan inklusif dalam mendepani impak perubahan iklim demi kesejahteraan negara.

MISI

- Melaksanakan tata kelola sumber asli dan alam sekitar melalui langkah pemeliharaan, pemuliharaan dan penggunaan secara optimum dan bertanggungjawab ke arah pembangunan mampan;
- Mengurus dan mengawal selia industri bekalan elektrik secara strategik dengan mengoptimumkan tenaga boleh baharu dan kecekapan tenaga bagi menjamin perkhidmatan yang berdaya harap, mampu bayar dan lestari;
- Memastikan kelestarian dan keterjaminan air melalui dasar dan pengukuhan tata kelola; dan
- Melaksanakan tindakan mitigasi dan adaptasi ke arah menggalakkan pembangunan daya tahan iklim.

PELANGGAN

- (i) Kementerian/Jabatan/Agensi
- (ii) Kerajaan Negeri
- (iii) Orang Awam
- (iv) Pertubuhan Bukan Kerajaan
- (v) Sektor Swasta/Pemain Industri

KERANGKA KEBERHASILAN KEMENTERIAN

PRESTASI OUTCOME KEMENTERIAN

Outcome 1 : Pengurusan biodiversiti dan hutan yang bertanggungjawab dan mapan

Petunjuk Prestasi Utama	2022 (Sebenar)	2023 (Sasaran)	2024 (Sasaran)
Program penghijauan menerusi tanaman pokok hutan di Semenanjung Malaysia (pemulihan kawasan lapang dan hutan miskin) (bilangan)	9,533,202	5,000,000	6,000,000
Pengukuhan pengurusan hidupan liar (semakan/penambahbaikan polisi/dasar/pelan tindakan/institusi) (bilangan)	2	3	3

Outcome 2 : Pengurusan geologi dan tanah yang bertanggungjawab dan mapan serta maklumat geospasial yang bersepadu

Petunjuk Prestasi Utama	2022 (Sebenar)	2023 (Sasaran)	2024 (Sasaran)
Peratusan penyelesaian pendaftaran pindah milik tanah dalam masa 1 hari (%)	90.08	97.00	95.00
Penarafan industri perlombongan dan perkuarian (bilangan lombong dan kuari)	197	200	200

Outcome 3 : Bekalan elektrik yang berdaya harap, mampu bayar dan lestari

Petunjuk Prestasi Utama	2022 (Sebenar)	2023 (Sasaran)	2024 (Sasaran)
System Average Interruption Index (SAIDI) di Semenanjung Malaysia (minit/pengguna/tahun)	45.06	50.00	48.00
Peratusan Penjimatan Tenaga Elektrik Tahunan Pelan Tindakan Kecekapan Tenaga Negara (NEEAP) berbanding <i>business-as-usual</i> (BAU) (%)	-	6.10	7.10
Peningkatan peratusan kapasiti terpasang Tenaga Boleh Baharu (TBB) dalam pembekalan elektrik negara (%)	24.30	25.00	26.00

Outcome 4 : Alam sekitar yang lestari

Petunjuk Prestasi Utama	2022 (Sebenar)	2023 (Sasaran)	2024 (Sasaran)
Laporan dan Pelan Tindakan <i>Malaysia Environmental Performance Index</i> (MyEPI) (bilangan)	1	1	1
Laporan dan Pelan Tindakan Pelaksanaan <i>Nationally Determined Contributions</i> (NDC) Roadmap (bilangan)	-	-	1

Outcome 5 : Pengurusan air yang mampan, berdaya harap dan menyeluruh

Petunjuk Prestasi Utama	2022 (Sebenar)	2023 (Sasaran)	2024 (Sasaran)
Jumlah penduduk yang dilindungi daripada risiko banjir hasil pelaksanaan projek Rancangan Tebatan Banjir (RTB) (bilangan)	17,400	141,100	173,000
Peratusan liputan perkhidmatan pembedungan yang disediakan di bandar-bandar utama (%)	86.60	86.90	87.20
Peratusan liputan perkhidmatan bekalan air terawat (%)	97.05	97.10	97.10

PROGRAM 1 : PENGURUSAN

PRESTASI OUTCOME PROGRAM

Outcome : Penyampaian perkhidmatan yang berkesan

Petunjuk Prestasi Utama	2022 (Sebenar)	2023 (Sasaran)	2024 (Sasaran)
Peratusan pencapaian Piagam Pelanggan (%)	90.00	90.00	90.00
Indeks Kepuasan Pelanggan (%)	87.00	90.00	90.00

Aktiviti 1 : Khidmat Pengurusan

Fungsi : (a) Melaksana perkhidmatan pentadbiran dan kewangan, pengurusan sumber manusia, teknologi maklumat dan pemantauan projek pembangunan; dan
(b) Menyedia dan melaksana perancangan dasar, peraturan dan program Kementerian.

Aktiviti 2 : Pengurusan Sumber Asli

Fungsi : (a) Merancang dan menetapkan dasar serta hala tuju pembangunan dan kemajuan sektor mineral dan geosains negara;
(b) Memastikan pelaksanaan pentadbiran tanah serta perkhidmatan ukur dan pemetaan menepati dasar Kerajaan;
(c) Melaksana inisiatif perkongsian dan penggunaan data geospasial di kalangan agensi Kerajaan Persekutuan/Negeri/PBT serta pengguna lain melalui Infrastruktur Data Geospasial Negara (MyGDI); dan
(d) Memastikan kawasan hutan dan alam sekitar terpelihara melalui pengurusan hutan secara berkekalan.

PROGRAM 2 : PENGURUSAN GEOLOGI DAN TANAH

PRESTASI OUTCOME PROGRAM

Outcome 1 : Pengurusan sumber geologi yang efisien

Petunjuk Prestasi Utama	2022 (Sebenar)	2023 (Sasaran)	2024 (Sasaran)
Pemetaan kawasan sumber mineral-mineral strategik (hektar)	2,000	500	1,500
Penawanan data dalam sistem maklumat Geospasial Mineral dan Geosains (MINGEOGIS) yang menyokong pelaksanaan pelan Transformasi Industri Mineral (TIM 2020-2030) (bilangan)	500	500	500
Pengenalpastian kawasan cerun kritikal berisiko geobencana tanah runtuh melalui penggunaan kepakaran geosains (bilangan)	-	25	60

Outcome 2 : Pengurusan tanah, ukur dan pemetaan yang inklusif bagi peningkatan hasil negara yang optimum

Petunjuk Prestasi Utama	2022 (Sebenar)	2023 (Sasaran)	2024 (Sasaran)
Kutipan hasil tanah Persekutuan (RM juta)	134.56	126.00	130.00
Peratusan kebolehcapaian liputan perkhidmatan infrastruktur geodetik negara (<i>Malaysia Real Time Kinematic Network-MyRTKnet</i>) (%)	97.00	95.00	95.00
Peratusan penggunaan dan perkongsian data geospasial yang bersepadu bagi pengurusan geospasial negara (%)	100.00	95.00	97.00

Aktiviti 1 : Jabatan Ketua Pengarah Tanah dan Galian Persekutuan (JKPTG)

- Fungsi :
- (a) Menyemak perundangan yang berkaitan pentadbiran tanah;
 - (b) Mengurus rekod harta tanah persekutuan;
 - (c) Mengambil tanah bagi tujuan projek persekutuan;
 - (d) Menguruskan penyewaan dan penguatkuasaan harta tanah persekutuan; dan
 - (e) Menguruskan pembahagian pusaka kecil.

Aktiviti 2 : Ukur dan Pemetaan Malaysia

- Fungsi :
- (a) Menasihati Kerajaan dalam bidang ukur kadaster, pemetaan dan geospasial serta persempadanan negeri dan antarabangsa;
 - (b) Menyedia maklumat ukur kadaster secara lengkap dan kekal untuk tujuan pengeluaran hak milik tanah, strata dan stratum;
 - (c) Menerbit peta topografi, kadaster, tematik dan utiliti bawah tanah untuk tujuan perancangan, pengurusan sumber asli, pemuliharaan alam sekitar, pembangunan, pemantauan dan keselamatan;
 - (d) Menyedia infrastruktur geodetik bagi ukuran kadaster, pemetaan, kejuruteraan dan kajian saintifik; dan
 - (e) Menyedia khidmat geospasial pertahanan secara menyeluruh dan bersepadu untuk tujuan pertahanan dan keselamatan.

Aktiviti 3 : Mineral dan Geosains

- Fungsi :
- (a) Mengendali eksplorasi mineral dan penyiasatan pelbagai bidang geosains secara sistematik;
 - (b) Menyedia perkhidmatan analisis dan nasihat teknikal/kepakaran dalam pelbagai bidang mineral dan geosains;
 - (c) Mengumpul, menganalisis dan menyebarkan data dan maklumat berkaitan sumber mineral dan geosains;
 - (d) Menjalankan penyelidikan, pembangunan dan pengkomersialan dalam bidang mineral; dan
 - (e) Melaksana dasar dan arahan Kerajaan serta menguatkuasakan undang-undang berhubung dengan industri mineral dan geosains.

Aktiviti 4 : Institut Tanah dan Ukur Negara (INSTUN)

- Fungsi :
- (a) Menyediakan latihan dalam bidang tanah, ukur, pemetaan, geospasial serta teknologi maklumat berkaitan;
 - (b) Melaksanakan aktiviti penyelidikan dalam bidang tanah, ukur, pemetaan, geospasial serta teknologi maklumat berkaitan; dan
 - (c) Melaksanakan aktiviti penerbitan dalam bidang tanah, ukur, pemetaan, geospasial serta teknologi maklumat berkaitan.

PROGRAM 3 : PENGURUSAN HUTAN DAN BIODIVERSITI

PRESTASI OUTCOME PROGRAM

Outcome 1 : Pengurusan hutan simpanan kekal secara berkekalan

Petunjuk Prestasi Utama	2022 (Sebenar)	2023 (Sasaran)	2024 (Sasaran)
Penghasilan penemuan saintifik dan teknologi yang dibangunkan dan usaha inovasi yang membantu dalam amalan pengurusan mesra alam dan pengurangan tekanan kepada Hutan Simpanan Kekal (%)	91.00	51.00	50.00
Program restorasi dan pemulihan kawasan terosot di Semenanjung Malaysia (kawasan bekas teroka haram dan kawasan bencana alam) (hektar)	150.00	150.00	170.00

Outcome 2 : Konservasi biodiversiti yang berkesan

Petunjuk Prestasi Utama	2022 (Sebenar)	2023 (Sasaran)	2024 (Sasaran)
Pengukuhan konservasi Harimau Malaya dan spesis hidupan liar terancam melalui pelaksanaan operasi bersepadu (<i>boots on the ground</i>) (bilangan)	-	12	12
Pelengkapan pendokumentasi spesis dan ekologi flora dan fauna <i>terrestrial</i> (bilangan)	-	100	120

Aktiviti 1 : Perhutanan Semenanjung Malaysia

- Fungsi :
- (a) Menggubal dasar dan menyediakan perkhidmatan pengurusan sokongan secara cekap dan berkesan ke arah pencapaian pengurusan hutan secara berkekalan selaras dengan Dasar Perhutanan Negara dan Akta Perhutanan Negara 1984; dan
 - (b) Memastikan sumber hutan di Semenanjung Malaysia diurus, dipelihara, dan dibangunkan bagi meningkatkan sumbangan sosioekonomi.

Aktiviti 2 : Perlindungan Hidupan Liar dan Taman Negara

- Fungsi :
- (a) Memulihara dan membangunkan sumber biodiversiti negara dan kawasan perlindungan secara lestari;
 - (b) Memastikan kawasan perlindungan hidupan liar dilindungi dan dibangunkan untuk tujuan penyelidikan, pendidikan, ekonomi, rekreasi dan ekologi;
 - (c) Memastikan sumber biodiversiti dilindungi, diurus dan dikekalkan untuk penghasilan faedah mampan dan optimum; dan
 - (d) Mempertingkatkan pengetahuan, kesedaran dan sokongan orang ramai mengenai keperluan dan kepentingan konservasi biodiversiti.

Aktiviti 3 : Institut Penyelidikan Perhutanan Malaysia (FRIM)

- Fungsi :
- (a) Merancang dan melaksanakan dasar mengenai R&D bagi memastikan pertumbuhan dan kemampanan hutan dan industri berasaskan sumber hutan;
 - (b) Mewujudkan kerjasama strategi dengan agensi tempatan dan antarabangsa dalam R&D perhutanan dan industri berasaskan hutan;
 - (c) Menyedia khidmat nasihat teknikal, perundingan dan perkhidmatan lain berhubung dengan hutan dan industri berasaskan hutan;
 - (d) Menyediakan kursus pengajian dan program latihan dalam bidang perhutanan atau apa-apa bidang lain yang berkaitan; dan
 - (e) Meningkatkan kesedaran awam terhadap kepentingan alam sekitar dan pemuliharaan kepelbagaian biologi hutan.

PROGRAM 4 : PEMBANGUNAN TENAGA

PRESTASI OUTCOME PROGRAM

Outcome 1 : Perkhidmatan bekalan elektrik yang cekap, kos efektif dan mesra alam

Petunjuk Prestasi Utama	2022 (Sebenar)	2023 (Sasaran)	2024 (Sasaran)
Pemasangan meter pintar di Semenanjung Malaysia (bilangan)	-	600,000	600,000
Jumlah kapasiti TBB dalam sumber penjanaan elektrik (Megawatt/MW)	-	10,000	11,000
Penjimatan tenaga elektrik terkumpul sebanyak 52,233 Gigawatt-jam (GWj) di bawah Pelan Tindakan Kecekapan Tenaga Negara (NEEAP) (GWj)	31,193	29,188	39,842

Aktiviti 1 : Pengurusan Tenaga

- Fungsi :
- (a) Menggubal dan melaksana dasar/strategi bagi memastikan industri bekalan elektrik yang berkualiti, cekap, selamat dan berdaya harap;
 - (b) Menggalak penggunaan Tenaga Boleh Baharu (TBB) dan amalan cekap tenaga bagi meminimumkan kesan negatif penjanaan elektrik terhadap alam sekitar; dan
 - (c) Menyelaras perancangan tenaga negara serta mengawasi pelaksanaan projek pembangunan.

Aktiviti 2 : Tenaga Lestari

- Fungsi :
- (a) Menjalankan peranan perancangan dan pembangunan TBB; dan
 - (b) Merangka, menggubal dan menentukan dasar berkaitan tenaga termasuk kecekapan tenaga yang komprehensif dan bersepadu.

PROGRAM 5 : PENGURUSAN ALAM SEKITAR DAN PERUBAHAN IKLIM

PRESTASI OUTCOME PROGRAM

Outcome 1 : Tindakan menangani perubahan iklim dan pertumbuhan hijau yang mampan

Petunjuk Prestasi Utama	2022 (Sebenar)	2023 (Sasaran)	2024 (Sasaran)
Jumlah Zon Rendah Karbon yang diiktiraf menerusi Program Low Carbon Cities 2030 Challenge (LCC2030) (bilangan)	67	50	65
Peratusan ketepatan ramalan dan amaran meteorologi dan geofizik (%)	86.00	86.00	85.00
Penjanaan peluang dan potensi pembangunan ekonomi hijau yang diperolehi (RM bilion)	4.89	4.00	4.50

Outcome 2 : Tadbir urus alam sekitar yang lestari

Petunjuk Prestasi Utama	2022 (Sebenar)	2023 (Sasaran)	2024 (Sasaran)
Peratusan pematuhan industri terhadap Akta Kualiti Alam Sekeliling 1974 (AKAS) (%)	-	70.00	70.00
Peratusan pengawalseliaan aktiviti pelepasan <i>living modified organism</i> (LMO) berdasarkan Akta Biokeselamatan 2007 (%)	100.00	100.00	100.00

Aktiviti 1 : Alam Sekitar

- Fungsi :
- (a) Mencegah, mengawal dan mengurangkan pencemaran alam sekitar melalui aktiviti pengawasan dan penguatkuasaan yang lebih berkesan;
 - (b) Meningkatkan tahap pendidikan dan kesedaran awam mengenai alam sekitar;
 - (c) Menilai dengan profesional dan memastikan keputusan laporan penilaian kesan alam sekitar (*Environmental Impact Assessment - EIA*) mengikut tempoh piagam pelanggan yang ditetapkan;
 - (d) Meningkatkan kemahiran dan pengetahuan Jabatan dan industri melalui latihan dan pembangunan modul latihan; dan
 - (e) Memperkasa pengurusan buangan terjadual yang sistematik dan efektif.

Aktiviti 2 : Meteorologi Malaysia

- Fungsi :
- (a) Menyampaikan maklumat cuaca yang tepat dan cepat termasuk navigasi marin dan udara;
 - (b) Menyampaikan maklumat gempa bumi dan tsunami;
 - (c) Mengukuh keberkesanan ramalan cuaca jangka sederhana dan tinjauan cuaca jangka panjang (iklim); dan
 - (d) Meningkatkan kepakaran dan keupayaan sumber manusia dalam perkhidmatan meteorologi dan geofizik.

Aktiviti 3 : Biokeselamatan

- Fungsi :
- (a) Mengawal selia aktiviti berkaitan organisma diubah suai yang hidup (*living modified organism-LMO*);
 - (b) Membangun garis panduan/peraturan berkaitan biokeselamatan;
 - (c) Mengadakan program latihan pembinaan kapasiti dan program kesedaran awam; dan
 - (d) Melaksanakan aktiviti pemantauan dan penguatkuasaan LMO.

PROGRAM 6 : PENGURUSAN AIR DAN PEMBETUNGAN

PRESTASI OUTCOME PROGRAM

Outcome 1 : Pengurusan aset dan data berkaitan sumber air yang efisien

Petunjuk Prestasi Utama	2022 (Sebenar)	2023 (Sasaran)	2024 (Sasaran)
Agregat peratusan ketepatan hebahan amaran banjir monsun bagi lembangan yang dipantau sistem Program Ramalan dan Amaran Banjir Negara (PRAB) (% Hit)*	67.00	70.00	70.00
Tahap prestasi data bagi setiap stesen tidak kurang daripada 95% bagi stesen dalam Rangkaian Hidrologi Nasional (RHN) (%)	95.00	97.00	97.00

*% Hit merujuk jarak kepada bilangan ketepatan kenaan hebahan amaran banjir monsun melalui sistem PRAB

Outcome 2 : Bekalan air terawat yang efisien

Petunjuk Prestasi Utama	2022 (Sebenar)	2023 (Sasaran)	2024 (Sasaran)
Peratusan Non-Revenue Water (NRW) (%)	34.40	31.50	31.50
Bilangan negeri yang mencapai rizab margin minimum 10% (bilangan)	8	10	10

Outcome 3 : Kemudahan infrastruktur pembedungan yang mencukupi dan efisien

Petunjuk Prestasi Utama	2022 (Sebenar)	2023 (Sasaran)	2024 (Sasaran)
Jumlah air pulih guna bagi tujuan bukan minum yang dimuktamadkan (JLH)*	28	35	37
Jumlah kapasiti sistem pembedungan yang disediakan di bandar-bandar utama (juta PE)**	21.03	21.25	21.47

*JLH merujuk kepada Juta Liter per Hari (JLH)

**PE merujuk kepada singkatan Population Equivalent

Aktiviti 1 : Institut Penyelidikan Air Kebangsaan Malaysia (NAHRIM)

Fungsi : (a) Menyelaras aktiviti penyelidikan dalam bidang air dan persekitarannya; dan
(b) Menyedia khidmat nasihat dan perundingan dalam projek pembangunan yang berkaitan dengan air dan persekitarannya.

Aktiviti 2 : Perkhidmatan Pembedungan

Fungsi : (a) Merancang dan melaksana pembangunan infrastruktur pembedungan negara;
(b) Membangun dan menaik taraf sistem pembedungan untuk pembangunan baharu; dan
(c) Memberi khidmat nasihat teknikal dan memantau projek pembedungan di negeri Sabah dan Sarawak.

Aktiviti 3 : Pengairan dan Saliran

Fungsi : Mengurus sumber air secara lestari serta maklumat sumber air negara yang bersepadu bagi mengurangkan risiko banjir, bilangan sungai tercemar, runtunan atau kerosakan struktur binaan yang minimum di kawasan pantai serta memastikan bekalan air mencukupi semasa musim kemarau.

Aktiviti 4 : Bekalan Air Ibu Pejabat

Fungsi : (a) Merancang, melaksana, menyelaras dan memantau program/projek pembangunan bekalan air seperti pembangunan sumber air, memantau kualiti air mentah dan air terawat serta program NRW; dan
(b) Memberi khidmat nasihat teknikal kepada Kementerian dan agensi lain dalam perancangan, reka bentuk, pelaksanaan dan pengurusan program bekalan air.

Aktiviti 5 : *Bekalan Air Wilayah Persekutuan Labuan*

Fungsi : Merancang, menyediakan dan menyelenggara kemudahan infrastruktur bekalan air untuk membekal air bersih, selamat dan mencukupi bagi keperluan domestik dan industri.

ANGGARAN PERBELANJAAN MENGURUS BAGI TAHUN 2024 MENGIKUT OBJEK AM

<i>Kod (Objek Am)</i>	<i>Jenis Perbelanjaan</i>	<i>Anggaran Tahun 2023 RM</i>	<i>Anggaran Tahun 2024 RM</i>
10000	Emolumen	776,074,700	800,266,000
20000	Perkhidmatan dan Bekalan	384,335,000	424,652,600
30000	Aset	13,319,800	20,084,600
40000	Pemberian dan Kenaan Bayaran Tetap	250,289,400	144,687,900
50000	Perbelanjaan-perbelanjaan Lain	250,675,500	312,808,100
JUMLAH ANGGARAN PERBELANJAAN MENGURUS		1,674,694,400	1,702,499,200

ANGGARAN PERBELANJAAN PEMBANGUNAN BAGI TAHUN 2024 MENGIKUT OBJEK AM

<i>Kod (Objek Am)</i>	<i>Jenis Perbelanjaan</i>	<i>Anggaran Tahun 2023 RM</i>	<i>Anggaran Tahun 2024 RM</i>
20000	Perkhidmatan dan Bekalan	972,102,500	1,081,481,800
30000	Aset	3,691,921,500	4,243,054,600
40000	Pemberian dan Kenaan Bayaran Tetap	200,741,400	105,954,700
JUMLAH ANGGARAN PERBELANJAAN PEMBANGUNAN		4,864,765,400	5,430,491,100

RINGKASAN

Anggaran Perbelanjaan Mengurus	1,674,694,400	1,702,499,200
Anggaran Perbelanjaan Pembangunan		
(Cara Langsung)	4,093,127,700	4,697,749,100
(Pinjaman)	771,637,700	732,742,000
JUMLAH ANGGARAN PERBELANJAAN KEMENTERIAN SUMBER ASLI, ALAM SEKITAR DAN PERUBAHAN IKLIM	6,539,459,800	7,132,990,300

Pegawai Pengawal : KETUA SETIAUSAHA, KEMENTERIAN SUMBER ASLI, ALAM SEKITAR DAN PERUBAHAN IKLIM

Butiran	Program/Aktiviti	Kod (Objek Am)	Anggaran	Anggaran	Bil. Jawatan	
			2023	2024	2023	2024
			RM	RM		
010000	PENGURUSAN	...	<u>134,269,000</u>	<u>135,582,600</u>		
		10000	66,312,500	57,869,700	<u>803</u>	<u>803</u>
		20000	62,019,300	69,625,900		
		30000	1,718,000	2,822,000		
		40000	4,219,200	5,265,000		
010100	Khidmat Pengurusan	...	<u>116,469,900</u>	<u>116,980,600</u>		
		10000	51,741,100	43,487,000	516	516
		20000	59,723,600	66,229,600		
		30000	1,715,000	2,799,000		
		40000	3,290,200	4,465,000		
010200	Pengurusan Sumber Asli	...	<u>17,799,100</u>	<u>18,602,000</u>		
		10000	14,571,400	14,382,700	287	287
		20000	2,295,700	3,396,300		
		30000	3,000	23,000		
		40000	929,000	800,000		
020000	PENGURUSAN GEOLOGI DAN TANAH	...	<u>438,349,200</u>	<u>453,609,000</u>		
		10000	340,144,800	347,984,900	<u>7,111</u>	<u>7,111</u>
		20000	94,212,400	97,315,500		
		30000	3,278,800	5,517,600		
		40000	713,200	2,791,000		
020100	Jabatan Ketua Pengarah Tanah dan Galian Persekutuan (JKPTG)	...	<u>81,332,900</u>	<u>91,139,700</u>		
		10000	58,321,700	59,552,700	1,169	1,169
		20000	22,011,600	27,002,600		
		30000	774,700	2,450,000		
		40000	224,900	2,134,400		
020200	Ukur dan Pemetaan Malaysia	...	<u>268,589,200</u>	<u>271,817,600</u>		
		10000	214,682,500	218,641,000	4,726	4,726
		20000	51,917,300	51,742,500		
		30000	1,945,400	1,350,000		
		40000	44,000	84,100		
020300	Mineral dan Geosains	...	<u>73,349,700</u>	<u>76,198,100</u>		
		10000	58,608,100	61,057,900	1,057	1,057
		20000	13,806,600	12,979,400		
		30000	495,000	1,592,600		
		40000	440,000	568,200		
020400	Institut Tanah dan Ukur Negara (INSTUN)	...	<u>15,077,400</u>	<u>14,453,600</u>		
		10000	8,532,500	8,733,300	159	159
		20000	6,476,900	5,591,000		
		30000	63,700	125,000		
		40000	4,300	4,300		

Pegawai Pengawal : KETUA SETIAUSAHA, KEMENTERIAN SUMBER ASLI, ALAM SEKITAR DAN PERUBAHAN IKLIM

Butiran	Program/Aktiviti	Kod (Objek Am)		Anggaran	Anggaran	Bil. Jawatan	
				2023	2024	2023	2024
				RM	RM		
030000	PENGURUSAN HUTAN DAN BIODIVERSITI	<u>189,114,800</u>	<u>212,818,300</u>		
		10000		97,940,900	104,348,200	<u>2,407</u>	<u>2,407</u>
		20000		27,457,000	38,450,500		
		30000		339,500	4,460,000		
		40000		63,377,400	65,559,600		
030100	Perhutanan Semenanjung Malaysia	<u>32,057,900</u>	<u>36,862,800</u>	728	728
		10000		26,846,900	29,099,700		
		20000		4,782,000	6,542,300		
		30000		0	350,000		
		40000		429,000	870,800		
030200	Perlindungan Hidupan Liar dan Taman Negara	<u>94,828,500</u>	<u>112,007,300</u>	1,679	1,679
		10000		71,094,000	75,248,500		
		20000		22,675,000	31,908,200		
		30000		339,500	4,110,000		
		40000		720,000	740,600		
030300	Institut Penyelidikan Perhutanan Malaysia (FRIM)	<u>62,228,400</u>	<u>63,948,200</u>		
		40000		62,228,400	63,948,200		
040000	PEMBANGUNAN TENAGA	<u>9,645,900</u>	<u>10,555,100</u>		
		10000		7,612,700	7,699,400	<u>81</u>	<u>81</u>
		20000		1,681,200	2,455,700		
		40000		352,000	400,000		
040100	Pengurusan Tenaga	<u>6,554,900</u>	<u>7,408,400</u>	58	58
		10000		5,297,700	5,487,500		
		20000		1,257,200	1,920,900		
040200	Tenaga Lestari	<u>3,091,000</u>	<u>3,146,700</u>	23	23
		10000		2,315,000	2,211,900		
		20000		424,000	534,800		
		40000		352,000	400,000		
050000	PENGURUSAN ALAM SEKITAR DAN PERUBAHAN IKLIM	<u>203,761,800</u>	<u>221,902,100</u>		
		10000		146,947,900	160,888,900	<u>2,600</u>	<u>2,600</u>
		20000		54,195,900	56,848,500		
		30000		725,000	1,710,000		
		40000		1,891,000	2,452,000		
		50000		2,000	2,700		
050100	Alam Sekitar	<u>115,450,600</u>	<u>134,407,400</u>	1,539	1,539
		10000		92,000,000	99,166,000		
		20000		22,150,600	32,761,400		
		30000		480,000	1,250,000		
		40000		820,000	1,230,000		

Pegawai Pengawal : KETUA SETIAUSAHA, KEMENTERIAN SUMBER ASLI, ALAM SEKITAR DAN PERUBAHAN IKLIM

Butiran	Program/Aktiviti	Kod (Objek Am)		Anggaran	Anggaran	Bil. Jawatan	
				2023	2024	2023	2024
				RM	RM		
050200	Meteorologi Malaysia	<u>85,738,900</u>	<u>83,706,900</u>		
		10000		53,000,000	59,676,000	1,036	1,036
		20000		31,420,900	22,348,200		
		30000		245,000	460,000		
		40000		1,071,000	1,220,000		
		50000		2,000	2,700		
050300	Biokeselamatan	<u>2,572,300</u>	<u>3,787,800</u>		
		10000		1,947,900	2,046,900	25	25
		20000		624,400	1,738,900		
		40000		0	2,000		
060000	PENGURUSAN AIR DAN PEMBETUNGAN	<u>211,058,400</u>	<u>217,229,700</u>		
		10000		114,724,900	119,173,900	<u>2,106</u>	<u>2,106</u>
		20000		88,275,200	91,973,000		
		30000		7,258,500	5,575,000		
		40000		126,300	199,900		
		50000		673,500	307,900		
060100	Institut Penyelidikan Air Kebangsaan Malaysia (NAHRIM)	<u>17,641,700</u>	<u>18,510,200</u>		
		10000		12,253,600	13,530,100	173	173
		20000		4,949,900	4,784,300		
		30000		422,000	175,000		
		40000		10,800	15,400		
		50000		5,400	5,400		
060200	Perkhidmatan Pembetulan	<u>25,774,600</u>	<u>31,769,000</u>		
		10000		12,820,900	13,301,900	211	211
		20000		12,238,600	18,064,100		
		30000		46,500	100,000		
		40000		3,000	3,000		
		50000		665,600	300,000		
060300	Pengairan dan Saliran	<u>119,819,600</u>	<u>112,953,400</u>		
		10000		77,000,000	79,100,000	1,473	1,473
		20000		40,259,600	32,093,400		
		30000		2,500,000	1,700,000		
		40000		60,000	60,000		
060400	Bekalan Air Ibu Pejabat	<u>13,943,500</u>	<u>13,609,700</u>		
		10000		6,690,500	6,984,900	99	99
		20000		3,710,500	3,008,300		
		30000		3,540,000	3,600,000		
		40000		2,500	16,500		

Pegawai Pengawal : KETUA SETIAUSAHA, KEMENTERIAN SUMBER ASLI, ALAM SEKITAR DAN PERUBAHAN IKLIM

Butiran	Program/Aktiviti	Kod (Objek Am)		Anggaran	Anggaran	Bil. Jawatan	
				2023	2024	2023	2024
				RM	RM		
060500	Bekalan Air Wilayah Persekutuan Labuan	<u>33,879,000</u>	<u>40,387,400</u>		
		10000		5,959,900	6,257,000	150	150
		20000		27,116,600	34,022,900		
		30000		750,000	0		
		40000		50,000	105,000		
		50000		2,500	2,500		
070000	PROGRAM KHUSUS	<u>488,495,300</u>	<u>446,025,600</u>		
		10000		2,391,000	2,301,000		
		20000		56,494,000	63,206,700		
		40000		179,610,300	68,020,400		
		50000		250,000,000	312,497,500		
070100	Bertugas ke Luar Negara	<u>5,498,600</u>	<u>7,341,700</u>		
		20000		5,498,600	7,341,700		
070200	Emolumen Kakitangan Kontrak	<u>3,600,000</u>	<u>9,039,600</u>		
		20000		3,600,000	9,039,600		
070300	Program Konservasi Antarabangsa Giant Panda	<u>4,951,700</u>	<u>4,687,200</u>		
		20000		500,000	0		
		40000		4,451,700	4,687,200		
070400	Subsidi Bil Elektrik	<u>76,084,500</u>	<u>55,000,000</u>		
		40000		76,084,500	55,000,000		
070500	MySuria	<u>1,135,000</u>	<u>0</u>		
		40000		1,135,000	0		
070600	Biodiversity Protection And Patrolling Programme (BP3)	<u>39,359,700</u>	<u>39,359,700</u>		
		10000		2,301,000	2,301,000		
		20000		36,760,400	36,760,400		
		40000		298,300	298,300		
070700	Cukai Tanah Persekutuan	<u>250,000,000</u>	<u>312,497,500</u>		
		50000		250,000,000	312,497,500		
070800	Malaysia Forest Fund (MFF)	<u>3,640,800</u>	<u>4,034,900</u>		
		40000		3,640,800	4,034,900		
070900	Santuari Gajah Johor (JES)	<u>1,225,000</u>	<u>0</u>		
		10000		90,000	0		
		20000		1,135,000	0		
071000	Penyelenggaraan Sistem eKADASTER	<u>9,000,000</u>	<u>10,065,000</u>		
		20000		9,000,000	10,065,000		
071100	Indah Water Konsortium (IWK)	<u>90,000,000</u>	<u>0</u>		
		40000		90,000,000	0		
071200	Malaysian Green Technology and Climate Change Corporation (MGTC)	<u>4,000,000</u>	<u>4,000,000</u>		
		40000		4,000,000	4,000,000		

Pegawai Pengawal : KETUA SETIAUSAHA, KEMENTERIAN SUMBER ASLI, ALAM SEKITAR DAN PERUBAHAN IKLIM

Butiran	Program/Aktiviti	Kod (Objek Am)		Anggaran	Anggaran	Bil. Jawatan	
				2023	2024	2023	2024
				RM	RM		
080000	DASAR BARU	<u>0</u>	<u>4,776,800</u>		
		20000		0	4,776,800		
	080100 Sewaan Kenderaan	<u>0</u>	<u>4,776,800</u>		
		20000		0	4,776,800		
JUMLAH ANGGARAN PERBELANJAAN MENGURUS				<u>1,674,694,400</u>	<u>1,702,499,200</u>	<u>15,108</u>	<u>15,108</u>

Pegawai Pengawal : KETUA SETIAUSAHA, KEMENTERIAN SUMBER ASLI, ALAM SEKITAR DAN PERUBAHAN IKLIM

Butiran (Projek)	Tajuk	Jumlah Anggaran Harga Projek	Perbelanjaan Sebenar 2022	Anggaran Dipinda 2023	Anggaran Tahun 2024	
					Cara Langsung	Pinjaman
(1)	(2)	(3) RM	(4) RM	(5) RM	(6) RM	(7) RM
Jabatan Ukur dan Pemetaan Malaysia (JUPEM)						
00300	Penyelenggaraan dan Pembaikan JUPEM	5,050,000	0	0	5,050,000	0
02701	Sistem Pangkalan Data Geodetik (SPDG)	89,000,000	8,008,747	10,380,200	22,100,000	0
02703	Pemetaan	314,994,000	2,331,545	105,003,100	55,418,800	0
02801	Projek Penandaan, Pengukuran dan Penyelenggaraan Sempadan Antarabangsa	12,575,000	0	306,100	5,815,000	0
02803	Pewujudan Sistem Pemetaan Utiliti	6,810,000	0	250,000	2,410,000	0
02804	eKADASTER	178,536,000	715,126	31,033,850	62,132,400	0
02811	Pembangunan Sistem Bahagian Geospatial Pertahanan (BGSP)	69,546,400	406,071	9,700,300	23,780,200	0
Jumlah Jabatan Ukur dan Pemetaan Malaysia (JUPEM)		676,511,400	11,461,489	156,673,550	176,706,400	0
Bekalan Air						
06400	Rancangan Bekalan Air Negeri Johor	1,117,620,000	42,418,114	84,050,000	31,200,000	0
06500	Rancangan Bekalan Air Negeri Kedah	1,516,125,732	36,796,942	146,999,900	114,095,000	41,001,000
07400	Rancangan Bekalan Air Negeri Melaka	705,013,836	11,486,505	51,050,000	146,000,000	0
20000	Rancangan Bekalan Air Negeri Kelantan	698,100,000	1,594,748	8,100,000	11,200,000	0
21000	Rancangan Bekalan Air Negeri Sembilan	473,321,470	2,948,507	22,964,900	13,100,000	0
22000	Rancangan Bekalan Air Negeri Pahang	807,045,103	32,494,228	33,520,000	14,756,000	13,500,000
25000	Rancangan Bekalan Air Negeri Terengganu	45,000,000	0	2,200,000	0	4,600,000
26000	Rancangan Bekalan Air Negeri Pulau Pinang	1,396,960,000	51,836,575	55,000,000	35,100,000	0
27000	Rancangan Bekalan Air Labuan	490,810,159	14,416,576	38,600,000	55,150,000	0
28000	Rancangan Bekalan Air Sabah	2,491,602,133	190,237,052	238,550,000	2,300,000	258,050,000

Pegawai Pengawal : KETUA SETIAUSAHA, KEMENTERIAN SUMBER ASLI, ALAM SEKITAR DAN PERUBAHAN IKLIM

Butiran (Projek)	Tajuk	Jumlah Anggaran Harga Projek	Perbelanjaan Sebenar 2022	Anggaran Dipinda 2023	Anggaran Tahun 2024	
					Cara Langsung	Pinjaman
(1)	(2)	(3) RM	(4) RM	(5) RM	(6) RM	(7) RM
29000	Rancangan Bekalan Air Sarawak	1,864,848,056	146,056,580	80,388,000	0	140,851,000
30000	Penyaluran Air Antara Negeri	3,932,575,000	2,300,000	5,000,000	10,000,000	0
31000	Rancangan Bekalan Air Negeri Perlis	105,606,270	1,146,464	18,000,000	0	35,000,000
	Jumlah Bekalan Air	15,644,627,759	533,732,291	784,422,800	432,901,000	493,002,000
Jabatan Perlindungan Hidupan Liar dan Taman Negara (PERHILITAN)						
07100	PERHILITAN	414,250,438	24,493,394	44,669,983	65,465,000	0
	Jumlah Jabatan Perlindungan Hidupan Liar dan Taman Negara (PERHILITAN)	414,250,438	24,493,394	44,669,983	65,465,000	0
Institut Penyelidikan Perhutanan Malaysia (FRIM)						
08510	Pembangunan Penyelidikan Sumber, Pengurusan dan Hasil	151,413,000	23,244,000	28,299,600	26,029,700	0
	Jumlah Institut Penyelidikan Perhutanan Malaysia (FRIM)	151,413,000	23,244,000	28,299,600	26,029,700	0
Jabatan Perhutanan Semenanjung Malaysia (JPSM)						
08600	Pengurusan Hutan Secara Berkekalan (JPSM)	296,490,200	21,884,805	29,420,851	57,589,500	0
08601	Penanaman Pokok Bakau dan Spesis-spesis Yang Sesuai di Pesisiran Pantai (JPSM)	13,000,000	1,308,920	972,000	1,218,000	0
	Jumlah Jabatan Perhutanan Semenanjung Malaysia (JPSM)	309,490,200	23,193,725	30,392,851	58,807,500	0
Jabatan Perhutanan Sarawak						
09900	Projek Kemajuan Perusahaan Hutan Sistem Maklumat Bersepadu Perhutanan Sarawak	90,419,000	4,474,146	14,990,000	20,040,300	0
10100	Pemuliharaan Hidupan Liar dan Projek Kerjasama Antarabangsa Perhutanan	12,600,000	1,163,318	3,645,000	4,160,000	0
	Jumlah Jabatan Perhutanan Sarawak	103,019,000	5,637,464	18,635,000	24,200,300	0

Pegawai Pengawal : KETUA SETIAUSAHA, KEMENTERIAN SUMBER ASLI, ALAM SEKITAR DAN PERUBAHAN IKLIM

Butiran (Projek)	Tajuk	Jumlah Anggaran Harga Projek	Perbelanjaan Sebenar 2022	Anggaran Dipinda 2023	Anggaran Tahun 2024	
					Cara Langsung	Pinjaman
(1)	(2)	(3) RM	(4) RM	(5) RM	(6) RM	(7) RM
Jabatan Perhutanan Sabah						
10200	Penubuhan Stesen Hutan Sejadi Sabah Pusat Perhutanan Bersepadu Wilayah K.Kinabalu	10,625,000	0	1,400,000	4,696,200	0
10300	Pembangunan Teknologi Penggunaan Kayu Latihan Pencegahan Kebakaran Hutan	6,500,000	1,592,650	1,388,800	1,500,000	0
10400	Perancangan dan Pengurusan Hutan	7,665,000	1,000,000	4,722,692	756,600	0
10500	Pembangunan Infrastruktur Penyelidikan Perhutanan	5,000,000	831,630	1,458,000	2,180,500	0
10800	Pembangunan Kawasan Penyelidikan Hutan Paya Gambut Klias Galeri Perhutanan dan Penubuhan Seed Orchard serta Spesis Tempatan	7,724,000	658,184	1,565,400	1,095,500	0
10801	Program Sokongan dan Pembangunan Penyelidikan Perhutanan	40,071,600	3,094,092	1,683,500	5,874,500	0
10803	Program Pembangunan Mampan Sumber Hutan Sabah	59,576,608	10,846,982	13,693,600	10,884,600	0
10804	Projek Heart of Borneo (HOB) Negeri Sabah	41,567,000	1,669,963	2,430,000	2,042,200	0
Jumlah Jabatan Perhutanan Sabah		178,729,208	19,693,501	28,341,992	29,030,100	0
Jabatan Mineral dan Geosains (JMG)						
10900	Mineral Perindustrian Semenanjung Malaysia	46,700,000	3,996,773	2,768,800	14,931,900	0
11000	Survei Geologi Marin	10,000,000	1,690,061	2,702,000	3,100,000	0
11200	Penyelidikan dan Pembangunan (RD) Pengusahahasilan dan Pemprosesan Mineral	9,800,000	999,993	1,603,800	1,345,300	0
11700	Sistem Maklumat Mineral	13,400,000	2,999,969	2,556,300	3,479,200	0
11800	Kajian Geobencana Negara	7,900,000	0	570,000	6,000,000	0
11900	Kajian Sumber Air Tanah Negara	20,236,500	3,564,023	4,733,544	4,124,700	0
12100	Pembinaan Pejabat Negeri Jabatan Mineral dan Geosains	56,360,000	4,315,060	14,691,800	29,405,900	0
12300	Pemulihan Tanah Bekas Lombong dan Kuari	3,570,000	599,989	291,600	636,000	0

Pegawai Pengawal : KETUA SETIAUSAHA, KEMENTERIAN SUMBER ASLI, ALAM SEKITAR DAN PERUBAHAN IKLIM

Butiran (Projek)	Tajuk	Jumlah Anggaran Harga Projek	Perbelanjaan Sebenar 2022	Anggaran Dipinda 2023	Anggaran Tahun 2024	
					Cara Langsung	Pinjaman
(1)	(2)	(3) RM	(4) RM	(5) RM	(6) RM	(7) RM
12500	Pemetaan Geologi Negara	26,686,000	0	1,636,100	12,065,000	0
12600	Peningkatan Taraf dan Kemudahan Makmal Jabatan Mineral dan Geosains	28,251,800	1,961,157	6,526,656	9,888,600	0
	Jumlah Jabatan Mineral dan Geosains (JMG)	222,904,300	20,127,025	38,080,600	84,976,600	0
	Jabatan Pengairan dan Saliran (JPS)					
13200	Peningkatan Inovasi dan Kemajuan Teknologi	64,820,000	5,554,507	3,670,500	10,988,000	0
13400	Pembangunan Sumber Air Negara	107,200,000	12,218,142	17,512,600	19,050,000	0
13500	Pemulihan Empangan	429,500,000	37,691,242	75,758,500	70,510,000	0
13600	Jentera-jentera dan Kelengkapan	73,900,000	406,071	10,421,000	9,344,500	0
13900	Rancangan Kawalan dan Isyarat Bahaya Banjir	721,700,000	45,459,417	93,182,400	108,600,000	0
14100	Bangunan dan Pejabat JPS	3,000,000	0	540,000	2,000,000	0
14200	Pemulihan Struktur	8,000,000	1,560	5,647,000	900,000	0
14500	Menaiktaraf Infrastruktur dan Saliran Bandar, Tebatan Banjir	399,888,240	16,671,145	11,256,800	63,428,500	0
15000	Kerja-kerja kecil JPS, Pelbagai Negeri	652,258,500	149,164,155	50,000,100	227,258,500	0
15100	Mencegah Hakisan Pantai	1,029,300,000	31,274,820	174,793,300	248,690,000	0
15200	Memperbaiki, Mengindah, Membersih dan Merawat Air Sungai-sungai dan Infrastruktur MASMA	1,571,175,200	290,608,377	150,197,130	164,572,000	0
15300	Mengorek Kuala-kuala Sungai	2,044,625,000	69,431,245	248,642,970	172,822,000	0
15400	Rancangan Pengurusan Sungai Saliran Mesra Alam	1,052,777,066	15,816,927	53,608,800	92,470,000	0
16700	Rancangan Tebatan Banjir (RTB) dan Saliran Bandar	11,349,241,725	558,239,185	834,698,140	1,125,418,000	0

Pegawai Pengawal : KETUA SETIAUSAHA, KEMENTERIAN SUMBER ASLI, ALAM SEKITAR DAN PERUBAHAN IKLIM

Butiran (Projek)	Tajuk	Jumlah Anggaran Harga Projek	Perbelanjaan Sebenar 2022	Anggaran Dipinda 2023	Anggaran Tahun 2024	
					Cara Langsung	Pinjaman
(1)	(2)	(3) RM	(4) RM	(5) RM	(6) RM	(7) RM
16800	Projek Tebatan Banjir Berkeutamaan Tinggi	11,842,100,000	0	0	250,000,000	0
16900	Penyelidikan dan Pembangunan	106,304,700	10,575,452	16,782,400	32,721,000	0
	Jumlah Jabatan Pengairan dan Saliran (JPS)	31,455,790,431	1,243,112,245	1,746,711,640	2,598,772,500	0
00117	Projek Teknologi Hijau	11,800,000	2,464,735	2,884,500	3,870,000	0
00200	Penyelenggaraan dan Pembaikan JKPTG	6,000,000	0	0	6,000,000	0
00701	Pejabat Stesen dan Rumah Kakitangan	20,791,000	1,306,350	2,607,400	5,936,900	0
00702	Alat-alat Kelengkapan	102,700,000	0	29,745,967	58,270,000	0
02303	Rekabentuk Piawai Pejabat	51,520,000	0	0	1,003,000	0
03302	Kemudahan Pengurusan Kementerian (BTM)	7,200,000	1,012,877	2,845,683	1,641,000	0
03303	Pembinaan Institut Latihan Tanah, Ukur dan Pemetaan Negara (INSTUN)	38,429,000	415,892	3,726,970	9,261,500	0
03304	Infrastruktur Data Geospasial Negara (MaCGDI)	10,000,000	740,232	1,733,375	4,975,000	0
03400	PPP/PFI	562,945,804	30,131,900	30,131,900	177,860,200	0
07200	Pengawalseliaan Alam Sekitar	961,809,322	20,554,939	85,698,300	98,009,000	0
07300	Bahagian Konservasi dan Pemuliharaan Alam Sekitar (KAS)	15,000,000	110,918	3,531,500	4,495,300	0
07301	Pembangunan Dasar-dasar Berkaitan Perubahan Iklim dan Obligasi Pelaporan di bawah UNFCCC	4,100,000	0	1,911,600	1,015,400	0
13700	Tanggungjawab-tanggungjawab Untuk Pengambilan Tanah	134,000,000	4,531,575	3,043,600	16,015,000	0
14600	Kajian Pra-Kemungkinan	15,000,000	500,000	2,000,000	5,000,000	0
17000	NAHRIM	55,520,000	12,924,375	11,391,800	18,550,100	0
17200	Bahagian Pengurusan Biodiversiti dan Perhutanan	23,451,000	1,574,242	2,264,700	4,500,000	0

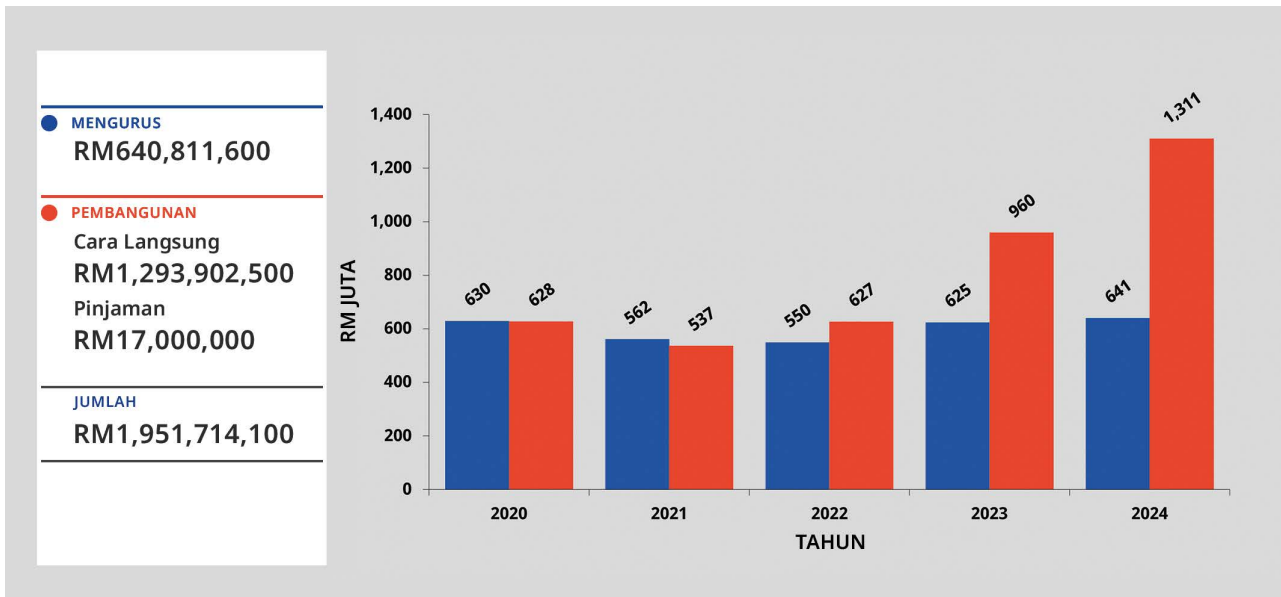
Pegawai Pengawal : KETUA SETIAUSAHA, KEMENTERIAN SUMBER ASLI, ALAM SEKITAR DAN PERUBAHAN IKLIM

Butiran (Projek)	Tajuk	Jumlah Anggaran Harga Projek	Perbelanjaan Sebenar 2022	Anggaran Dipinda 2023	Anggaran Tahun 2024	
					Cara Langsung	Pinjaman
(1)	(2)	(3) RM	(4) RM	(5) RM	(6) RM	(7) RM
17300	Bahagian Mineral dan Geosains	1,350,000	621,960	569,800	62,000	0
17500	Pasukan Teras Biokeselamatan (PTB)	7,500,000	846,324	1,362,400	1,930,000	0
33000	Menaiktaraf dan Membaiki Empangan Berisiko Tinggi	63,800,000	0	4,000,000	15,400,000	0
40000	Program Kecekapan Tenaga dan Tenaga Diperbaharui	86,734,000	5,322,699	12,000,000	18,800,000	0
41000	Bekalan Elektrik Sabah (BES)	1,807,781,754	178,161,218	293,590,000	285,018,600	0
80000	Projek Pembetungan Negara	13,394,863,673	431,133,686	699,393,500	308,247,000	239,740,000
95000	NRW Nasional	1,907,271,118	333,342,978	325,000,000	154,000,000	0
96000	Bahagian Bekalan Air	3,000,000	135,222	1,500,000	1,000,000	0
JUMLAH ANGGARAN PERBELANJAAN PEMBANGUNAN		68,449,302,407	2,930,527,256	4,397,161,011	4,697,749,100	732,742,000

Kementerian Pelaburan, Perdagangan dan Industri

Maksud Bekalan/Pembangunan 24

CARTA PERBELANJAAN SEBENAR (2020 – 2022) DAN PERUNTUKAN (2023 – 2024) BAGI MENGURUS DAN PEMBANGUNAN



VISI

Menjadikan Malaysia sebagai destinasi pelaburan terpilih dan menjadi antara negara pedagang yang paling berdaya saing.

MISI

- (i) Mempromosi dan mengatur strategi daya saing global Malaysia di arena perdagangan antarabangsa dengan mengeluarkan barangan dan perkhidmatan yang mempunyai nilai tambah yang tinggi; dan
- (ii) Memacu aktiviti pembangunan industri ke arah peningkatan pertumbuhan ekonomi Malaysia bagi mencapai status negara maju.

PELANGGAN

- (i) Sektor Swasta/Pemain Industri
- (ii) Kementerian/Jabatan/Agensi

- (iii) Pertubuhan Ekonomi Antarabangsa
- (iv) Institusi Insurans dan Kewangan Sektor Swasta
- (v) Perunding

KERANGKA KEBERHASILAN KEMENTERIAN

PRESTASI OUTCOME KEMENTERIAN

Outcome 1 : Perdagangan global yang inklusif dan mampan

Petunjuk Prestasi Utama	2022 (Sebenar)	2023 (Sasaran)	2024 (Sasaran)
Nilai barangan pembuatan dieksport (RM bilion)	1306.67	1,205.81	1,404.00
Nilai perkhidmatan dieksport (RM bilion)	138.95	118.00	188.45

Outcome 2 : Malaysia sebagai destinasi pelaburan terpilih

Petunjuk Prestasi Utama	2022 (Sebenar)	2023 (Sasaran)	2024 (Sasaran)
Nilai pelaburan diluluskan (RM bilion)*	166.70	92.00	96.00
Nilai pelaburan yang direalisasikan (%)*	85.27	70.00	80.00

*merangkumi sektor perkilangan dan perkhidmatan (di bawah bidang kuasa MIDA)

Outcome 3 : Ekosistem perniagaan dan perindustrian yang berdaya saing

Petunjuk Prestasi Utama	2022 (Sebenar)	2023 (Sasaran)	2024 (Sasaran)
Kedudukan Malaysia di dalam IMD <i>World Competitiveness Yearbook</i>	19	19	19
Kedudukan Malaysia di dalam <i>Global Competitiveness Report</i> yang dikeluarkan oleh World Economic Forum (WEF)	25	25	25

PROGRAM 1 : PENGURUSAN

PRESTASI OUTCOME PROGRAM

Outcome : Penyampaian perkhidmatan yang berkesan

Petunjuk Prestasi Utama	2022 (Sebenar)	2023 (Sasaran)	2024 (Sasaran)
Peratusan pencapaian Piagam Pelanggan (%)	85.00	85.00	85.00
Indeks Kepuasan Pelanggan (%)	80.00	80.00	85.00

Aktiviti 1 : Pengurusan Korporat

- Fungsi :
- (a) Memberi perkhidmatan bantuan untuk mencapai objektif Kementerian; dan
 - (b) Menangani dan memberi khidmat nasihat berkaitan hal ehwal pengurusan, perundangan dan media.

Aktiviti 2 : Perancangan Strategik

- Fungsi :
- (a) Memberi input kepada pembentukan dasar, pelan strategi dan program Kementerian bagi menggalakkan pembangunan industri, pelaburan dan perdagangan antarabangsa secara bersepadu;
 - (b) Memberi input bagi pelaksanaan program *cross-cutting* seperti Rancangan Malaysia serta kolaborasi dengan Perbadanan Produktiviti Malaysia untuk pelaksanaan *good regulatory practices*; dan
 - (c) Memainkan peranan sebagai *regulatory coordinator*.

Aktiviti 3 : Pengurusan Maklumat

- Fungsi :
- (a) Merancang, melaksana, memantau dan menyelenggara keperluan perkhidmatan ICT secara efektif dan berkesan;
 - (b) Menggalakkan pembudayaan ICT; dan
 - (c) Memastikan keselamatan ICT sentiasa terjamin agar dapat menyokong fungsi Kementerian.

Aktiviti 4 : Khidmat Pengurusan

- Fungsi :
- (a) Memberi khidmat sokongan dalam pengurusan organisasi, kewangan dan sumber manusia bagi memastikan Kementerian dapat berfungsi dengan sempurna; dan
 - (b) Melaksana pembangunan tenaga manusia secara terancang, tersusun dan fokus terhadap aktiviti utama.

PROGRAM 2 : PEMBANGUNAN INDUSTRI DAN DAYA SAING

PRESTASI OUTCOME PROGRAM

Outcome : *Industri yang berdaya saing di peringkat global*

Petunjuk Prestasi Utama	2022 (Sebenar)	2023 (Sasaran)	2024 (Sasaran)
Peratusan kadar pertumbuhan sektor pembuatan di bawah KDNK (%)	3.00	3.00	3.00
Peratusan kadar pertumbuhan sektor perkhidmatan di bawah KDNK (%)	5.50	5.50	5.50

Aktiviti 1 : Sokongan Perdagangan dan Industri

- Fungsi :
- Menganalisa dan melaksanakan dasar berkaitan Sijil Tempasal Berkeutamaan, lesen import dan lesen eksport serta amalan perdagangan antarabangsa yang berkesan bagi menggalakkan pertumbuhan industri tempatan dan perdagangan pelbagai hala.

Aktiviti 2 : Pembangunan Industri

- Fungsi :
- Mengkaji dan menggubal dasar, strategi serta peraturan bagi sektor perkilangan.

Aktiviti 3 : Pembangunan Sektor Perkhidmatan

Fungsi : Menggalakkan pembangunan sektor perkhidmatan yang mapan, seimbang dan berdaya saing melalui penggubalan, perancangan, pemantauan dan pelaksanaan dasar serta program peningkatan pelaburan, eksport dan pembinaan keupayaan sektor perkhidmatan.

Aktiviti 4 : Anugerah Kecemerlangan Industri (AKI) dan Seranta

Fungsi : (a) Menyelaras dan melaksana aktiviti serta majlis AKI; dan
(b) Menyelaras dan menganjur sesi *outreach*/hari terbuka untuk menjelaskan mengenai fungsi, peranan dan dasar Kementerian kepada pelanggan.

Aktiviti 5 : Penyelarasan Isu Berkaitan Perdagangan dan Industri

Fungsi : Menyelaras dan memantau pelaksanaan dasar dan strategi yang berkaitan dengan alam sekitar, teknologi, inovasi dan sumber manusia.

Aktiviti 6 : Standard Malaysia

Fungsi : (a) Membangun dan mempromosi standard dan akreditasi yang kredibel bagi meningkatkan kemajuan ekonomi, memelihara alam sekitar dan kesejahteraan rakyat;
(b) Mengekalkan kredibiliti, integriti dan kompetensi sistem standardisasi dan akreditasi kebangsaan; dan
(c) Melindungi kepentingan negara dalam bidang standardisasi dan akreditasi di peringkat antarabangsa.

Aktiviti 7 : Perbadanan Produktiviti Malaysia (MPC)

Fungsi : (a) Memacu produktiviti negara secara holistik di peringkat nasional, sektoral dan perusahaan dengan berpandukan lima teras utama iaitu menghasilkan bakat masa hadapan, memacu pendigitalan dan inovasi, memastikan akauntabiliti industri terhadap produktiviti, membentuk ekosistem yang teguh dan memupuk minda produktif; dan
(b) Berkolaborasi secara strategik dengan sektor swasta dan awam dengan menjadikan produktiviti sebagai agenda utama bagi melonjakkan pertumbuhan produktiviti dan daya saing negara ke arah kesejahteraan dan kemakmuran bersama.

PROGRAM 3 : PENGUKUHAN PERDAGANGAN ANTARABANGSA

PRESTASI OUTCOME PROGRAM

Outcome : *Peningkatan kerjasama ekonomi dan akses pasaran*

Petunjuk Prestasi Utama	2022 (Sebenar)	2023 (Sasaran)	2024 (Sasaran)
Jumlah dagangan Malaysia di peringkat global (RM bilion)	1,972.53	2,618.01	3,007.44
Jumlah eksport Malaysia di peringkat global (RM bilion)	1,095.63	1,483.56	1,637.89

Aktiviti 1 : *Hubungan Serantau dan Antarabangsa*

Fungsi : (a) Mengutarakan dan memelihara pendirian serta kepentingan Malaysia dalam forum Kerjasama Ekonomi Asia-Pasifik; dan
(b) Menyelaras, merangka strategi dan pendirian Malaysia mengenai isu perdagangan dan pelaburan, fasilitasi perniagaan, kerjasama ekonomi dan teknikal serta program bina upaya.

Aktiviti 2 : *Hubungan Perdagangan dan Ekonomi Dua Hala*

Fungsi : Merancang, menggubal dasar perdagangan dua hala serta melaksana promosi perdagangan dan pelaburan melalui peningkatan hubungan ekonomi dan perdagangan.

Aktiviti 3 : *Integrasi Kerjasama Ekonomi ASEAN*

Fungsi : Meningkatkan jalinan hubungan kerjasama dan integrasi ekonomi ASEAN dan rakan dagang ASEAN.

Aktiviti 4 : *Dasar dan Rundingan Pelbagai Hala*

Fungsi : (a) Memantau pembangunan dan memajukan pendirian Malaysia serta melibatkan diri dalam mesyuarat/rundingan di Pertubuhan Perdagangan Dunia (WTO) dan pertubuhan antarabangsa lain seperti WEF, United Nations Conference on Trade and Development (UNCTAD), The Commonwealth Heads of Government Meeting (CHOGM), United Nations Economic and Social Commission for Asia and the Pacific (UNESCAP) dan The Non - Aligned Movement (NAM); dan
(b) Mempertahan industri tempatan melalui pelaksanaan dan penguatkuasaan polisi remedi perdagangan termasuk anti-lambakan, pelindung dan timbal balas.

Aktiviti 5 : Rundingan Strategik

Fungsi : (a) Menyelaras persediaan Malaysia dalam rundingan perjanjian perdagangan bebas (FTA);
(b) Memberi pandangan serta khidmat nasihat bagi membantu Kerajaan membuat keputusan dasar ke atas isu berkaitan FTA;
(c) Melaksana *outreach* berkaitan FTA; dan
(d) Menyebar hasil rundingan kepada pemegang taruh dan memantau pelaksanaan komitmen FTA oleh rakan dagang serta mengikuti perkembangan FTA oleh negara lain.

Aktiviti 6 : Sekretariat Perdagangan Strategik (STS)

Fungsi : Mempermudah perdagangan dalam persekitaran perdagangan yang selamat.

Aktiviti 7 : Perbadanan Pembangunan Perdagangan Luar Malaysia (MATRADE)

Fungsi : Meningkatkan nilai jualan eksport dan lebihan dagangan melalui aktiviti promosi MATRADE.

PROGRAM 4 : PENGUKUHAN PELABURAN BERKUALITI

PRESTASI OUTCOME PROGRAM

Outcome 1 : Pelaburan berkualiti dalam sektor perkilangan dan perkhidmatan

Petunjuk Prestasi Utama	2022 (Sebenar)	2023 (Sasaran)	2024 (Sasaran)
Nilai pelaburan langsung domestik diluluskan (RM bilion)*	43.50	46.00	50.00
Nilai pelaburan langsung asing diluluskan (RM bilion)	43.50	46.00	50.00

*merangkumi sektor perkilangan dan perkhidmatan (di bawah bidang kuasa MIDA)

Outcome 2 : Ekosistem e-Dagang terus berkembang pesat dan berdaya maju

Petunjuk Prestasi Utama	2022 (Sebenar)	2023 (Sasaran)	2024 (Sasaran)
Jumlah Perusahaan Mikro, Kecil dan Sederhana (PMKS) menjalankan eksport melalui e-dagang selaras sasaran Pelan Kedua Hala Tuju Strategik e-Dagang Kebangsaan (NeSR 2.0) di bawah MyDigital (bilangan)	-	13,000	13,000
Jumlah PMKS menjalankan perniagaan melalui e-dagang selaras sasaran Pelan Kedua NeSR 2.0 di bawah MyDigital (bilangan)	-	50,000	50,000

Aktiviti 1 : Dasar Pelaburan dan Fasilitasi Perdagangan

Fungsi : Menggubal, menilai, menyelaras, memantau dan mengkaji semula dasar, strategi dan program berkaitan pelaburan dan insentif untuk sektor perkilangan dan perkhidmatan serta fasilitasi perdagangan.

Aktiviti 2 : *Ekonomi Digital*

Fungsi : Menyelaras dan memantau pelaksanaan dasar, program dan inisiatif berkaitan ekonomi digital menerusi kerjasama dengan Kementerian/agensi dan pemain industri di peringkat domestik dan antarabangsa.

Aktiviti 3 : *Lembaga Pembangunan Pelaburan Malaysia (MIDA)*

Fungsi : Menggalakkan dan menyelaras pelaburan asing/tempatan dalam sektor perkilangan dan perkhidmatan terpilih serta menjadikan Malaysia sebagai destinasi pilihan pelaburan berkualiti.

ANGGARAN PERBELANJAAN MENGURUS BAGI TAHUN 2024 MENGIKUT OBJEK AM

<i>Kod (Objek Am)</i>	<i>Jenis Perbelanjaan</i>	<i>Anggaran Tahun 2023 RM</i>	<i>Anggaran Tahun 2024 RM</i>
10000	Emolumen	84,921,900	89,228,700
20000	Perkhidmatan dan Bekalan	115,001,100	93,950,000
30000	Aset	5,285,300	4,341,700
40000	Pemberian dan Kenaan Bayaran Tetap	419,751,600	453,149,100
50000	Perbelanjaan-perbelanjaan Lain	136,600	142,100
JUMLAH ANGGARAN PERBELANJAAN MENGURUS		625,096,500	640,811,600

ANGGARAN PERBELANJAAN PEMBANGUNAN BAGI TAHUN 2024 MENGIKUT OBJEK AM

<i>Kod (Objek Am)</i>	<i>Jenis Perbelanjaan</i>	<i>Anggaran Tahun 2023 RM</i>	<i>Anggaran Tahun 2024 RM</i>
20000	Perkhidmatan dan Bekalan	106,150,000	233,776,800
30000	Aset	82,000,000	99,500,000
40000	Pemberian dan Kenaan Bayaran Tetap	772,300,000	977,625,700
JUMLAH ANGGARAN PERBELANJAAN PEMBANGUNAN		960,450,000	1,310,902,500

RINGKASAN

Anggaran Perbelanjaan Mengurus	625,096,500	640,811,600
Anggaran Perbelanjaan Pembangunan		
(Cara Langsung)	938,950,000	1,293,902,500
(Pinjaman)	21,500,000	17,000,000
JUMLAH ANGGARAN PERBELANJAAN KEMENTERIAN PELABURAN, PERDAGANGAN DAN INDUSTRI	1,585,546,500	1,951,714,100

Pegawai Pengawal : KETUA SETIAUSAHA, KEMENTERIAN PELABURAN, PERDAGANGAN DAN INDUSTRI

Butiran	Program/Aktiviti	Kod (Objek Am)	Anggaran	Anggaran	Bil. Jawatan	
			2023	2024	2023	2024
			RM	RM		
010000	PENGURUSAN	...	<u>104,189,300</u>	<u>69,908,200</u>		
		10000	27,508,200	26,001,600	<u>360</u>	<u>360</u>
		20000	69,535,300	38,815,600		
		30000	5,285,300	4,008,000		
		40000	1,847,500	1,073,000		
		50000	13,000	10,000		
010100	Pengurusan Korporat	...	<u>12,645,600</u>	<u>12,747,100</u>		
		10000	7,920,800	6,958,400	59	59
		20000	4,664,800	5,788,700		
		30000	60,000	0		
010200	Perancangan Strategik	...	<u>3,102,300</u>	<u>3,036,800</u>		
		10000	2,698,800	2,602,400	29	29
		20000	403,500	434,400		
010300	Pengurusan Maklumat	...	<u>14,094,900</u>	<u>14,588,900</u>		
		10000	3,727,000	3,913,500	50	50
		20000	6,006,200	7,308,400		
		30000	4,361,700	3,367,000		
010400	Khidmat Pengurusan	...	<u>74,346,500</u>	<u>39,535,400</u>		
		10000	13,161,600	12,527,300	222	222
		20000	58,460,800	25,284,100		
		30000	863,600	641,000		
		40000	1,847,500	1,073,000		
		50000	13,000	10,000		
020000	PEMBANGUNAN INDUSTRI DAN DAYA SAING	...	<u>94,632,300</u>	<u>86,694,100</u>		
		10000	24,823,600	26,369,600	<u>402</u>	<u>402</u>
		20000	13,622,100	12,401,700		
		30000	0	312,800		
		40000	56,186,600	47,610,000		
020100	Sokongan Perdagangan dan Industri	...	<u>12,051,200</u>	<u>12,522,200</u>		
		10000	9,322,400	9,907,800	194	194
		20000	2,728,800	2,614,400		
020200	Pembangunan Industri	...	<u>16,217,500</u>	<u>4,722,600</u>		
		10000	4,306,900	4,290,200	52	52
		20000	410,000	361,400		
		40000	11,500,600	71,000		
020300	Pembangunan Sektor Perkhidmatan	...	<u>1,577,200</u>	<u>1,728,000</u>		
		10000	1,482,200	1,641,800	22	22
		20000	95,000	86,200		
020400	Anugerah Kecemerlangan Industri (AKI) dan Seranta	...	<u>4,425,900</u>	<u>4,201,300</u>		
		10000	1,200,500	1,263,300	19	19
		20000	3,225,400	2,668,400		
		30000	0	269,600		

Pegawai Pengawal : KETUA SETIAUSAHA, KEMENTERIAN PELABURAN, PERDAGANGAN DAN INDUSTRI

Butiran	Program/Aktiviti	Kod (Objek Am)		Anggaran	Anggaran	Bil. Jawatan	
				2023	2024	2023	2024
				RM	RM		
020500	Penyelarasan Isu Berkaitan Perdagangan dan Industri	<u>884,400</u>	<u>926,000</u>		
		10000		791,500	840,000	11	11
		20000		92,900	86,000		
020600	Standard Malaysia	<u>16,476,100</u>	<u>16,971,000</u>		
		10000		7,720,100	8,426,500	104	104
		20000		7,070,000	6,585,300		
		30000		0	43,200		
		40000		1,686,000	1,916,000		
020700	Perbadanan Produktiviti Malaysia (MPC)	<u>43,000,000</u>	<u>45,623,000</u>		
		40000		43,000,000	45,623,000		
030000	PENGUKUHAN PERDAGANGAN ANTARABANGSA	<u>183,457,400</u>	<u>195,269,000</u>		
		10000		29,601,600	31,458,700	<u>210</u>	<u>210</u>
		20000		15,172,700	13,244,100		
		30000		0	20,900		
		40000		138,559,500	150,413,200		
		50000		123,600	132,100		
030100	Hubungan Serantau dan Antarabangsa	<u>3,320,900</u>	<u>3,233,600</u>		
		10000		2,404,500	2,209,700	20	20
		20000		346,400	420,400		
		40000		570,000	600,000		
		50000		0	3,500		
030200	Hubungan Perdagangan dan Ekonomi Dua Hala	<u>12,631,700</u>	<u>14,432,200</u>		
		10000		8,346,600	10,254,400	55	55
		20000		3,633,800	3,474,900		
		40000		610,000	652,900		
		50000		41,300	50,000		
030300	Integrasi Kerjasama Ekonomi ASEAN	<u>10,593,200</u>	<u>10,820,300</u>		
		10000		5,146,700	6,215,900	44	44
		20000		4,484,800	3,677,000		
		30000		0	20,900		
		40000		929,500	877,500		
		50000		32,200	29,000		
030400	Dasar dan Rundingan Pelbagai Hala	<u>27,768,400</u>	<u>25,922,700</u>		
		10000		10,109,600	9,279,600	56	56
		20000		6,158,700	5,143,500		
		40000		11,450,000	11,450,000		
		50000		50,100	49,600		
030500	Rundingan Strategik	<u>1,948,000</u>	<u>1,840,700</u>		
		10000		1,761,000	1,656,400	12	12
		20000		187,000	184,300		

Pegawai Pengawal : KETUA SETIAUSAHA, KEMENTERIAN PELABURAN, PERDAGANGAN DAN INDUSTRI

Butiran	Program/Aktiviti	Kod (Objek Am)		Anggaran	Anggaran	Bil. Jawatan	
				2023	2024	2023	2024
				RM	RM		
030600	Sekretariat Perdagangan Strategik (STS)	<u>2,195,200</u>	<u>2,186,700</u>	23	23
		10000		1,833,200	1,842,700		
		20000		362,000	344,000		
030700	Perbadanan Pembangunan Perdagangan Luar Malaysia (MATRADE)	<u>125,000,000</u>	<u>136,832,800</u>		
		40000		125,000,000	136,832,800		
040000	PENGUKUHAN PELABURAN BERKUALITI	<u>163,309,500</u>	<u>180,623,800</u>	<u>42</u>	<u>42</u>
		10000		2,988,500	3,085,000		
		20000		321,000	183,600		
		40000		160,000,000	177,355,200		
040100	Dasar Pelaburan dan Fasilitasi Perdagangan	<u>2,571,100</u>	<u>2,641,600</u>	34	34
		10000		2,368,100	2,531,700		
		20000		203,000	109,900		
040200	Ekonomi Digital	<u>738,400</u>	<u>627,000</u>	8	8
		10000		620,400	553,300		
		20000		118,000	73,700		
040300	Lembaga Pembangunan Pelaburan Malaysia (MIDA)	<u>160,000,000</u>	<u>177,355,200</u>		
		40000		160,000,000	177,355,200		
050000	PROGRAM KHUSUS	<u>79,508,000</u>	<u>95,697,700</u>		
		20000		16,350,000	19,000,000		
		40000		63,158,000	76,697,700		
050100	Bertugas ke Luar Negara	<u>8,500,000</u>	<u>11,000,000</u>		
		20000		8,500,000	11,000,000		
050200	Emolumen Kakitangan Kontrak	<u>3,500,000</u>	<u>3,500,000</u>		
		20000		3,500,000	3,500,000		
050300	Promosi Penggalakan Pelaburan dan Perdagangan	<u>4,350,000</u>	<u>4,500,000</u>		
		20000		4,350,000	4,500,000		
050400	Halal Development Corporation (HDC)	<u>17,000,000</u>	<u>17,670,400</u>		
		40000		17,000,000	17,670,400		
050500	SIRIM Berhad	<u>36,906,000</u>	<u>46,398,300</u>		
		40000		36,906,000	46,398,300		
050600	InvestKL	<u>9,252,000</u>	<u>9,417,700</u>		
		40000		9,252,000	9,417,700		
050700	Perbadanan Industri Aeroangkasa Kebangsaan Malaysia (NAICO)	<u>0</u>	<u>3,211,300</u>		
		40000		0	3,211,300		

Pegawai Pengawal : KETUA SETIAUSAHA, KEMENTERIAN PELABURAN, PERDAGANGAN DAN INDUSTRI

Butiran	Program/Aktiviti	Kod (Objek Am)	Anggaran	Anggaran	Bil. Jawatan	
			2023	2024	2023	2024
			RM	RM		
060000	"ONE-OFF"	...	0	12,618,800		
		10000	0	2,313,800		
		20000	0	10,305,000		
060100	Expo 2025 Osaka	...	0	3,868,800		
		10000	0	2,313,800		
		20000	0	1,555,000		
060200	ASEAN 2025	...	0	8,750,000		
		20000	0	8,750,000		
JUMLAH ANGGARAN PERBELANJAAN MENGURUS			625,096,500	640,811,600	1,014	1,014

Pegawai Pengawal : KETUA SETIAUSAHA, KEMENTERIAN PELABURAN, PERDAGANGAN DAN INDUSTRI

Butiran (Projek)	Tajuk	Jumlah Anggaran Harga Projek	Perbelanjaan Sebenar 2022	Anggaran Dipinda 2023	Anggaran Tahun 2024	
					Cara Langsung	Pinjaman
(1)	(2)	(3) RM	(4) RM	(5) RM	(6) RM	(7) RM
Kementerian Pelaburan, Perdagangan dan Industri						
00102	Pembangunan Sumber Manusia	25,000,000	3,000,000	5,250,000	5,690,000	0
00299	Bahagian Pembangunan Sektor Perkhidmatan (SSDD)	100,000,000	15,000,000	15,000,000	15,000,000	0
00402	Kajian-kajian Perindustrian	3,300,000	0	800,000	1,200,000	0
05000	Ekspo Antarabangsa	124,294,000	0	0	124,294,000	0
50000	Dasar Nasional Industri 4.0	150,000,000	44,780,848	44,500,000	16,000,000	0
96000	PPP/PFI	302,500,000	60,463,344	60,500,000	60,500,000	0
99000	Aeroangkasa	1,100,000,000	58,000,000	53,000,000	56,000,000	0
Jumlah Kementerian Pelaburan, Perdagangan dan Industri		1,805,094,000	181,244,192	179,050,000	278,684,000	0
Lembaga Pembangunan Pelaburan Malaysia (MIDA)						
00520	Dana Pelaburan Strategik	2,045,000,000	0	415,000,000	415,000,000	0
00525	Dana Projek Berimpak Tinggi	2,029,602,500	304,591,718	195,000,000	188,100,000	0
00530	Menaiktaraf dan Memperbaiki Infrastruktur Asas Kawasan Perindustrian Sedia Ada	75,000,000	0	10,000,000	20,000,000	0
00535	E-MIDA Enterprise Transformation System (E-TRANS)	20,000,000	1,500,000	6,000,000	8,000,000	0
Jumlah Lembaga Pembangunan Pelaburan Malaysia (MIDA)		4,169,602,500	306,091,718	626,000,000	631,100,000	0
Perbadanan Pembangunan Perdagangan Luar Malaysia (MATRADE)						
00204	Tabung Promosi Eksport Perkhidmatan	550,000,000	14,700,000	12,500,000	17,500,000	0
00206	Penyertaan Tahunan Dalam Acara Perdagangan Antarabangsa Terpilih	100,000,000	5,000,000	8,000,000	14,500,000	0
00207	Pembangunan Syarikat Peringkat Pertengahan (PPSPP)	66,000,000	5,000,000	4,000,000	4,000,000	0

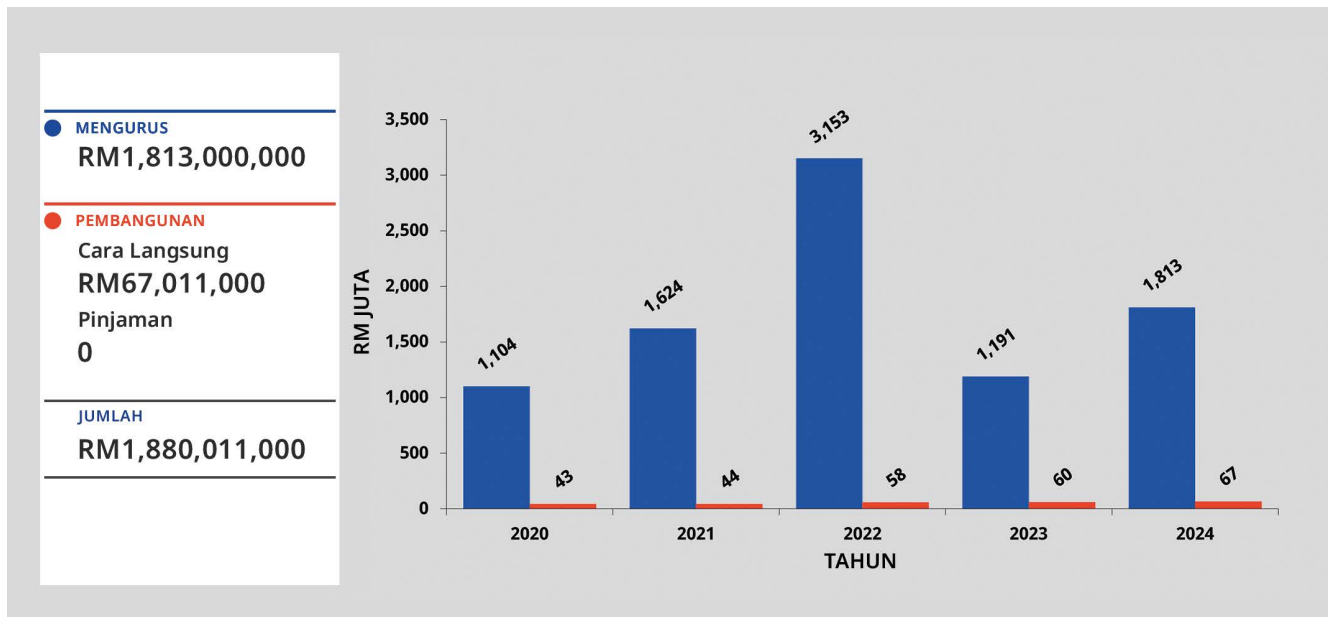
Pegawai Pengawal : KETUA SETIAUSAHA, KEMENTERIAN PELABURAN, PERDAGANGAN DAN INDUSTRI

Butiran (Projek)	Tajuk	Jumlah Anggaran Harga Projek	Perbelanjaan Sebenar 2022	Anggaran Dipinda 2023	Anggaran Tahun 2024	
					Cara Langsung	Pinjaman
(1)	(2)	(3) RM	(4) RM	(5) RM	(6) RM	(7) RM
00512	Digital MATRADE	3,000,000	0	0	1,000,000	0
00513	E-Trade	19,000,000	2,500,000	2,500,000	4,000,000	0
	Jumlah Perbadanan Pembangunan Perdagangan Luar Malaysia (MATRADE)	738,000,000	27,200,000	27,000,000	41,000,000	0
	Perbadanan Produktiviti Malaysia (MPC)					
00404	Program Daya Saing Negara	30,000,000	4,500,000	4,500,000	6,500,000	0
00406	Merangka Pelan Induk Produktiviti Nasional	47,000,000	3,000,000	5,000,000	4,250,000	0
00407	Amalan Baik Peraturan (GRP)	30,000,000	4,000,000	4,000,000	5,000,000	0
	Jumlah Perbadanan Produktiviti Malaysia (MPC)	107,000,000	11,500,000	13,500,000	15,750,000	0
00100	SIRIM Bhd.	297,314,300	9,950,000	22,180,000	50,868,500	0
00200	Skim Pinjaman Mudah Digital & Teknologi	100,000,000	15,000,000	16,500,000	18,000,000	0
00201	Program Pembangunan Industri Automotif	91,000,000	11,625,000	20,000,000	20,500,000	0
00202	Skim Pinjaman Mudah Automasi dan Pemodenan	60,000,000	0	20,000,000	20,000,000	0
00298	InvestKL Malaysia	5,000,000	1,000,000	1,000,000	1,000,000	0
00505	Program Pembangunan Kemahiran	12,000,000	1,800,000	2,880,000	3,300,000	0
00531	Taman Teknologi Sarawak	178,615,135	25,467,234	21,500,000	0	17,000,000
00532	Taman Teknologi Sabah	96,320,000	0	0	2,600,000	0
01400	Jabatan Standard Malaysia (DSM)	33,000,000	2,995,752	3,080,000	4,800,000	0
06000	Pelan Induk Perindustrian Baharu 2030 (NIMP 2030)	8,200,000,000	0	0	200,000,000	0
19599	Halal Industry Development Corporation (HDC)	24,800,000	1,500,000	2,760,000	6,300,000	0
	JUMLAH ANGGARAN PERBELANJAAN PEMBANGUNAN	15,917,745,935	595,373,896	955,450,000	1,293,902,500	17,000,000

Kementerian Perdagangan Dalam Negeri dan Kos Sara Hidup

Maksud Bekalan/Pembangunan 25

CARTA PERBELANJAAN SEBENAR (2020 – 2022) DAN PERUNTUKAN (2023 – 2024) BAGI MENGURUS DAN PEMBANGUNAN



VISI

- Perdagangan dalam negeri yang progresif, mampan;
- Pendayaupayaan pengguna; dan
- Kos sara hidup yang stabil.

MISI

- Mengukuhkan perdagangan dalam negeri melalui penciptaan nilai dan pendigitalan;
- Membudayakan pengguna yang rasional dan berdaya upaya bagi meningkatkan kualiti hidup;
- Memastikan kebolehcapaian bekalan barang pada harga yang berpatutan; dan
- Memperkukuhkan tadbir urus dan mengadaptasi teknologi ke arah organisasi cemerlang.

PELANGGAN

- (i) Pengguna
- (ii) Peniaga/Pengusaha
- (iii) Pertubuhan Bukan Kerajaan
- (iv) Kementerian/Jabatan/Agensi

KERANGKA KEBERHASILAN KEMENTERIAN

PRESTASI OUTCOME KEMENTERIAN

Outcome 1 : Perdagangan pengedaran yang mampan

Petunjuk Prestasi Utama	2022 (Sebenar)	2023 (Sasaran)	2024 (Sasaran)
Peratusan peningkatan kadar pertumbuhan nilai jualan bagi industri francais (%)	100.00	5.00	20.00
Peratusan peningkatan kadar pertumbuhan nilai jualan bagi industri jualan langsung (%)	5.06	5.00	5.00

Outcome 2 : Pengguna yang berdaya upaya

Petunjuk Prestasi Utama	2022 (Sebenar)	2023 (Sasaran)	2024 (Sasaran)
Peratusan tahap kefahaman pengguna terhadap hal ehwal kepenggunaan (%)	-	-	65.00

PROGRAM 1 : PENGURUSAN

PRESTASI OUTCOME PROGRAM

Outcome : Penyampaian perkhidmatan yang berkesan

Petunjuk Prestasi Utama	2022 (Sebenar)	2023 (Sasaran)	2024 (Sasaran)
Peratusan pencapaian Piagam Pelanggan (%)	95.00	85.00	85.00
Indeks Kepuasan Pelanggan (%)	95.00	95.00	95.00

Aktiviti 1 : Pengurusan Korporat

- Fungsi :
- (a) Memastikan pengauditan pengurusan kewangan dan pengauditan prestasi dilaksanakan dengan cekap dan berhemat; dan
 - (b) Memberi khidmat nasihat undang-undang kepada Kementerian.

Aktiviti 2 : Dasar dan Perancangan Strategik

- Fungsi :
- (a) Merancang strategi dan hala tuju Kementerian serta tindakan dalam menghadapi cabaran yang perlu ditangani melalui pembentukan dasar-dasar baharu bagi menggalakkan perdagangan dalam negeri dan kepenggunaan; dan

- (b) Menjadi wakil dalam rundingan perjanjian perdagangan bebas bagi Bab Persaingan dan Hak Harta Intelekt dan menganjurkan persidangan di peringkat antarabangsa.

Aktiviti 3 : *Integriti*

- Fungsi :
- (a) Memastikan pegawai Kementerian mengamalkan budaya kerja unggul dengan ciri moral dan etika yang kukuh;
 - (b) Membendung salah laku jenayah serta pelanggaran tatakelakuan dan etika organisasi; dan
 - (c) Memastikan pelaksanaan tadbir urus integriti dan aduan yang terbaik.

Aktiviti 4 : *Akaun*

- Fungsi : Melaksanakan pengurusan perakaunan dan kewangan Kementerian dengan tepat, teratur dan mengikut tempoh yang ditetapkan serta menyediakan khidmat nasihat dan perundingan kepada pihak berkepentingan.

Aktiviti 5 : *Komunikasi Korporat*

- Fungsi : Memberi khidmat sokongan dalam urusan komunikasi strategik bagi menjaga imej, keberadaan serta penerimaan masyarakat terhadap Kementerian.

Aktiviti 6 : *Pengurusan Sumber Manusia*

- Fungsi : Membangun dan mengurus sumber manusia Kementerian secara cekap, berkesan dan berkualiti.

Aktiviti 7 : *Khidmat Pengurusan dan Kewangan*

- Fungsi : Memastikan pengurusan kewangan dan pentadbiran dilaksanakan dengan cekap dan teratur selaras dengan tatacara berkuat kuasa serta objektif Kementerian.

Aktiviti 8 : *Pengurusan Maklumat*

- Fungsi :
- (a) Menjana perkhidmatan yang terbaik dan cekap melalui penggunaan ICT; dan
 - (b) Merancang, membangun dan mengurus infrastruktur ICT Kementerian dengan berkesan.

Aktiviti 9 : *PPDN Negeri*

- Fungsi : Memastikan perancangan, pengurusan, pelaksanaan dan pemantauan aktiviti penguatkuasaan, kepenggunaan, perdagangan dalam negeri, tribunal tuntutan pengguna serta pentadbiran dan kewangan di peringkat negeri dilaksanakan selaras dengan dasar dan teras utama Kementerian.

PROGRAM 2 : PEMBANGUNAN PERDAGANGAN DALAM NEGERI

PRESTASI OUTCOME PROGRAM

Outcome : *Perdagangan pengedaran yang berdaya saing*

Petunjuk Prestasi Utama	2022 (Sebenar)	2023 (Sasaran)	2024 (Sasaran)
Peratusan peningkatan kadar pertumbuhan nilai jualan sektor peruncitan (%)	-	-	5.00

Aktiviti 1 : *Pengawalseliaan Barang Kawalan dan Subsidi*

- Fungsi :
- (a) Menggalakkan perdagangan dalam negeri melalui peningkatan pembangunan dan kemajuan aktiviti perniagaan bagi industri dan pengawalseliaan harga dan bekalan barangan kawalan;
 - (b) Mengawal selia dasar dan pembangunan industri petroleum hiliran bagi stesen minyak mini;
 - (c) Mengawal selia penetapan kuota dan jualan petrol dan diesel bersubsidi (sektor runcit) di stesen minyak dan kuota diesel bersubsidi bagi kegunaan sektor pengangkutan darat dan bot/feri penumpang; dan
 - (d) Mengawal selia pembangunan stesen minyak/*Portable Container System* (PCS) dan lain-lain konsep pembekalan yang baharu.

Aktiviti 2 : *Perdagangan Pengedaran dan Perniagaan*

- Fungsi :
- (a) Merancang dasar dan pengembangan industri di peringkat domestik dan antarabangsa;
 - (b) Meningkatkan sumbangan industri francais dan jualan langsung;
 - (c) Merancang dan melaksana mekanisme pemantapan penyertaan peniaga dalam aktiviti promosi dan pemasaran, bimbingan dan latihan;
 - (d) Membangunkan pangkalan data untuk menganalisa keperluan dan meluaskan rangkaian perniagaan; dan
 - (e) Menggalak pembangunan industri perkhidmatan yang tidak dikawal selia dan transaksi atas talian (*e-commerce*) yang seimbang dan kompetitif.

Aktiviti 3 : *Hal Ehwal Kos Sara Hidup dan Penyelidikan*

- Fungsi :
- (a) Mengurus pangkalan data harga barangan keperluan pengguna sebagai sumber rujukan Kerajaan;
 - (b) Mengurus program pengedaran barangan keperluan asas ke luar bandar;
 - (c) Menyelaras dan memantau pelaksanaan keputusan Majlis Tindakan Sara Hidup Negara di peringkat Tertinggi dan Eksekutif serta bertindak sebagai *focal point* berhubung isu kos sara hidup; dan
 - (d) Membangun dan menyelaras Pelan Data Raya Kementerian untuk keperluan pihak berkepentingan serta penerbitan statistik utama Kementerian.

Aktiviti 4 : Penguatkuasaan

Fungsi : Menguatkuasakan undang-undang perdagangan domestik untuk mewujudkan peniaga beretika dan melindungi pengguna.

Aktiviti 5 : Tribunal Rayuan Persaingan

Fungsi : Mengkaji semula keputusan yang dibuat oleh Suruhanjaya Persaingan Malaysia di bawah Seksyen 35, 39 dan 40 Akta Persaingan 2010 serta mematuhi Peraturan-Peraturan Persaingan (Tribunal Rayuan) 2017.

Aktiviti 6 : Suruhanjaya Persaingan Malaysia (MyCC)

Fungsi :

- (a) Melaksana dan menguatkuasa peruntukan-peruntukan di bawah Akta Persaingan 2010;
- (b) Mengeluarkan garis panduan berhubung pelaksanaan dan penguatkuasaan undang-undang persaingan;
- (c) Bertindak sebagai penyokong untuk hal-hal berkaitan persaingan;
- (d) Menjalankan kajian am berhubung isu-isu yang berkaitan dengan persaingan dalam ekonomi Malaysia atau sektor-sektor ekonomi tertentu di Malaysia; dan
- (e) Memaklum dan mendidik orang awam berkenaan cara-cara yang mana persaingan boleh memberi faedah kepada pengguna dan juga ekonomi Malaysia.

PROGRAM 3 : PENDAYAUPAYAAN PENGGUNA

PRESTASI OUTCOME PROGRAM

Outcome : *Pemeriksaan perlindungan pengguna*

Petunjuk Prestasi Utama	2022 (Sebenar)	2023 (Sasaran)	2024 (Sasaran)
Peratusan kes diselesaikan dalam tempoh 60 hari dari pendengaran pertama (%)	85.00	85.00	85.00

Aktiviti 1 : Gerakan Kepenggunaan

Fungsi :

- (a) Memupuk dan meningkatkan kesedaran pengguna melalui pembangunan gerakan kepenggunaan, latihan dan pendidikan kepenggunaan; dan
- (b) Menyediakan khidmat nasihat dan sokongan kepada pengguna mengenai isu dan masalah kepenggunaan.

Aktiviti 2 : Standard Kepenggunaan

- Fungsi :
- (a) Membangunkan perundangan standard keselamatan bagi barangan pengguna sebagai usaha melindungi pengguna daripada barang yang diragui keselamatannya; dan
 - (b) Meningkatkan kesedaran dan menerapkan budaya standard dalam kalangan pengguna.

Aktiviti 3 : Penyelidikan dan Dasar Kepenggunaan

- Fungsi :
- (a) Mengenal pasti isu kepenggunaan semasa melalui penyelidikan;
 - (b) Menggubal dasar dan perundangan berhubung kepenggunaan; dan
 - (c) Menyampaikan maklumat kepenggunaan untuk mewujudkan pengguna yang berdaya upaya.

Aktiviti 4 : Tribunal Tuntutan Pengguna Malaysia (TTPM)

- Fungsi :
- (a) Menyedia saluran alternatif untuk pengguna membuat tuntutan ganti rugi berkenaan dengan barangan atau perkhidmatan secara murah, mudah dan cepat; dan
 - (b) Mendengar dan mengadili tuntutan dengan bebas, adil dan saksama.

ANGGARAN PERBELANJAAN MENGURUS BAGI TAHUN 2024 MENGIKUT OBJEK AM

<i>Kod (Objek Am)</i>	<i>Jenis Perbelanjaan</i>	<i>Anggaran Tahun 2023 RM</i>	<i>Anggaran Tahun 2024 RM</i>
10000	Emolumen	201,381,300	224,675,800
20000	Perkhidmatan dan Bekalan	369,290,000	453,617,500
30000	Aset	9,830,100	13,445,900
40000	Pemberian dan Kenaan Bayaran Tetap	611,310,000	1,121,260,800
JUMLAH ANGGARAN PERBELANJAAN MENGURUS		1,191,811,400	1,813,000,000

ANGGARAN PERBELANJAAN PEMBANGUNAN BAGI TAHUN 2024 MENGIKUT OBJEK AM

<i>Kod (Objek Am)</i>	<i>Jenis Perbelanjaan</i>	<i>Anggaran Tahun 2023 RM</i>	<i>Anggaran Tahun 2024 RM</i>
20000	Perkhidmatan dan Bekalan	6,650,000	11,968,000
30000	Aset	49,150,000	52,543,000
40000	Pemberian dan Kenaan Bayaran Tetap	5,000,000	2,500,000
JUMLAH ANGGARAN PERBELANJAAN PEMBANGUNAN		60,800,000	67,011,000

RINGKASAN

Anggaran Perbelanjaan Mengurus	1,191,811,400	1,813,000,000
Anggaran Perbelanjaan Pembangunan (Cara Langsung)	60,800,000	67,011,000
JUMLAH ANGGARAN PERBELANJAAN KEMENTERIAN PERDAGANGAN DALAM NEGERI DAN KOS SARA HIDUP	1,252,611,400	1,880,011,000

Pegawai Pengawal : KETUA SETIAUSAHA, KEMENTERIAN PERDAGANGAN DALAM NEGERI DAN KOS SARA HIDUP

Butiran	Program/Aktiviti	Kod (Objek Am)	Anggaran	Anggaran	Bil. Jawatan	
			2023	2024	2023	2024
			RM	RM		
010000	PENGURUSAN	...	<u>274,227,100</u>	<u>337,106,000</u>		
		10000	164,145,200	185,319,900	3,184	3,184
		20000	100,541,800	146,313,800		
		30000	9,280,100	5,211,500		
		40000	260,000	260,800		
010100	Pengurusan Korporat	...	<u>10,973,800</u>	<u>18,079,000</u>		
		10000	8,079,100	8,614,200	83	83
		20000	2,894,700	9,464,800		
010200	Dasar dan Perancangan Strategik	...	<u>2,199,700</u>	<u>2,583,900</u>		
		10000	1,903,900	2,070,900	26	26
		20000	295,800	513,000		
010300	Integriti	...	<u>1,454,100</u>	<u>1,600,000</u>		
		10000	1,239,700	1,307,500	18	18
		20000	214,400	292,500		
010400	Akaun	...	<u>1,640,700</u>	<u>1,779,000</u>		
		10000	1,524,800	1,598,800	19	19
		20000	115,900	180,200		
010500	Komunikasi Korporat	...	<u>1,140,000</u>	<u>1,218,900</u>		
		10000	767,400	752,900	11	11
		20000	372,600	466,000		
010600	Pengurusan Sumber Manusia	...	<u>5,576,800</u>	<u>5,994,100</u>		
		10000	3,671,900	3,761,000	71	71
		20000	1,904,900	2,233,100		
010700	Khidmat Pengurusan dan Kewangan	...	<u>41,507,900</u>	<u>55,887,100</u>		
		10000	5,366,700	5,443,000	89	89
		20000	32,381,200	47,183,300		
		30000	3,500,000	3,000,000		
		40000	260,000	260,800		
010800	Pengurusan Maklumat	...	<u>15,504,300</u>	<u>28,875,300</u>		
		10000	3,452,900	3,738,000	46	46
		20000	10,721,300	22,925,800		
		30000	1,330,100	2,211,500		
010900	PPDN Negeri	...	<u>194,229,800</u>	<u>221,088,700</u>		
		10000	138,138,800	158,033,600	2,821	2,821
		20000	51,641,000	63,055,100		
		30000	4,450,000	0		
020000	PEMBANGUNAN PERDAGANGAN DALAM NEGERI	...	<u>64,150,300</u>	<u>70,503,800</u>		
		10000	33,238,500	34,991,700	509	509
		20000	15,361,800	22,712,100		
		30000	550,000	800,000		
		40000	15,000,000	12,000,000		

Pegawai Pengawal : KETUA SETIAUSAHA, KEMENTERIAN PERDAGANGAN DALAM NEGERI DAN KOS SARA HIDUP

Butiran	Program/Aktiviti	Kod (Objek Am)	Anggaran		Bil. Jawatan	
			2023 RM	2024 RM	2023	2024
020100	Pengawalseliaan Barang Kawalan dan Subsidi	... 10000 20000	3,476,300 3,006,500 469,800	4,192,200 3,266,000 926,200	46	46
020200	Perdagangan Pengedaran dan Perniagaan	... 10000 20000	6,473,600 4,628,200 1,845,400	7,878,500 4,954,100 2,924,400	68	68
020300	Hal Ehwal Kos Sara Hidup dan Penyelidikan	... 10000 20000	2,549,900 2,288,100 261,800	3,328,700 2,555,700 773,000	28	28
020400	Penguatkuasaan	... 10000 20000 30000	35,879,800 22,903,100 12,426,700 550,000	42,025,300 23,786,300 17,439,000 800,000	363	363
020500	Tribunal Rayuan Persaingan	... 10000 20000	770,700 412,600 358,100	1,079,100 429,600 649,500	4	4
020600	Suruhanjaya Persaingan Malaysia (MyCC)	... 40000	15,000,000 15,000,000	12,000,000 12,000,000		
030000	PENDAYAUPAYAAN PENGGUNA	... 10000 20000 30000 40000	10,442,000 3,997,600 1,944,400 0 4,500,000	16,920,000 4,364,200 3,541,600 14,200 9,000,000	59	59
030100	Gerakan Kepenggunaan	... 10000 20000 40000	6,322,800 1,293,400 529,400 4,500,000	11,123,200 1,430,000 693,200 9,000,000	22	22
030200	Standard Kepenggunaan	... 10000 20000	817,400 672,600 144,800	982,700 714,500 268,200	9	9
030300	Penyelidikan dan Dasar Kepenggunaan	... 10000 20000 30000	1,091,700 842,100 249,600 0	2,189,100 959,700 1,215,200 14,200	12	12
030400	Tribunal Tuntutan Pengguna Malaysia (TTPM)	... 10000 20000	2,210,100 1,189,500 1,020,600	2,625,000 1,260,000 1,365,000	16	16

Pegawai Pengawal : KETUA SETIAUSAHA, KEMENTERIAN PERDAGANGAN DALAM NEGERI DAN KOS SARA HIDUP

Butiran	Program/Aktiviti	Kod (Objek Am)		Anggaran	Anggaran	Bil. Jawatan	
				2023	2024	2023	2024
				RM	RM		
040000	PROGRAM KHUSUS	<u>842,992,000</u>	<u>1,375,100,000</u>		
		20000		251,442,000	280,100,000		
		40000		591,550,000	1,095,000,000		
040100	Bertugas ke Luar Negara	<u>1,500,000</u>	<u>2,500,000</u>		
		20000		1,500,000	2,500,000		
040200	Emolumen Kakitangan Kontrak	<u>5,442,000</u>	<u>7,600,000</u>		
		20000		5,442,000	7,600,000		
040300	Emolumen Pegawai Pemantau Harga (PPH)	<u>41,000,000</u>	<u>41,000,000</u>		
		20000		41,000,000	41,000,000		
040400	Program Skim Penstabilan Harga Minyak Masak (COSS)	<u>500,000,000</u>	<u>845,500,000</u>		
		40000		500,000,000	845,500,000		
040500	Program Pengedaran Barang Perlu, LPG dan Community Drumming	<u>200,000,000</u>	<u>225,000,000</u>		
		20000		200,000,000	225,000,000		
040600	Program Penyeragaman Harga Sabah, Sarawak dan Labuan	<u>40,000,000</u>	<u>40,000,000</u>		
		40000		40,000,000	40,000,000		
040700	Sumbangan kepada Badan-badan Lain	<u>1,300,000</u>	<u>1,500,000</u>		
		40000		1,300,000	1,500,000		
040800	Kempen Beli Barangan Malaysia	<u>10,000,000</u>	<u>12,000,000</u>		
		40000		10,000,000	12,000,000		
040900	Inisiatif Payung Rahmah	<u>43,750,000</u>	<u>200,000,000</u>		
		20000		3,500,000	4,000,000		
		40000		40,250,000	196,000,000		
050000	"ONE-OFF"	<u>0</u>	<u>13,370,200</u>		
		20000		0	950,000		
		30000		0	7,420,200		
		40000		0	5,000,000		
050100	Harta Modal	<u>0</u>	<u>3,000,000</u>		
		30000		0	3,000,000		
050200	Ubah Suai Ruang Pejabat dan Stor Ekshibit	<u>0</u>	<u>5,370,200</u>		
		20000		0	950,000		
		30000		0	4,420,200		
050300	Rejim Kawalan Penggabungan	<u>0</u>	<u>5,000,000</u>		
		40000		0	5,000,000		
JUMLAH ANGGARAN PERBELANJAAN MENGRURUS				<u>1,191,811,400</u>	<u>1,813,000,000</u>	<u>3,752</u>	<u>3,752</u>

Pegawai Pengawal : KETUA SETIAUSAHA, KEMENTERIAN PERDAGANGAN DALAM NEGERI DAN KOS SARA HIDUP

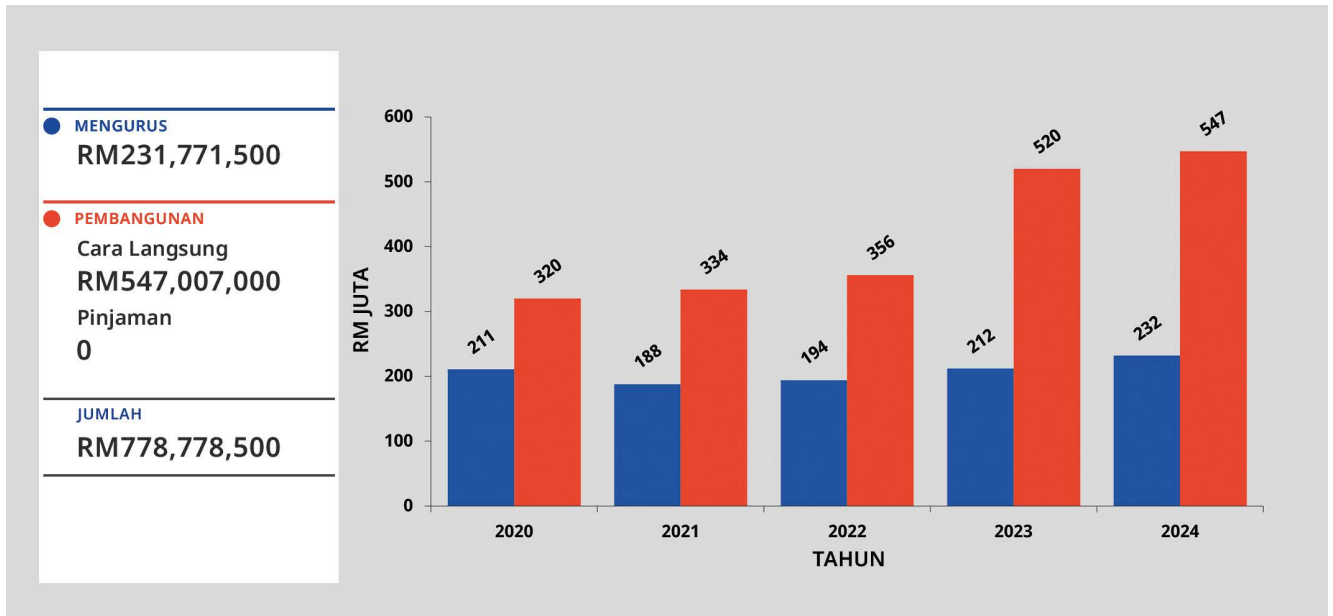
Butiran (Projek)	Tajuk	Jumlah Anggaran Harga Projek	Perbelanjaan Sebenar 2022	Anggaran Dipinda 2023	Anggaran Tahun 2024	
					Cara Langsung	Pinjaman
(1)	(2)	(3) RM	(4) RM	(5) RM	(6) RM	(7) RM
00001	Sektor Hal Ehwal Kos Sara Hidup dan Penyelidikan	2,000,000	0	600,000	1,400,000	0
00600	Pembangunan Infrastruktur Asas	50,240,000	3,499,805	2,600,000	5,746,000	0
00610	PPP/PFI	211,494,000	39,904,563	40,000,000	40,000,000	0
00800	Kajian-kajian Perdagangan dan Kepenggunaan	3,000,000	0	0	500,000	0
01200	Peningkatan Teknologi Maklumat dan Komunikasi	41,100,000	0	4,819,800	15,765,000	0
01400	Implementasi Undang-undang Persaingan	2,200,000	0	0	1,100,000	0
04004	Pembangunan Keusahawanan : Pembangunan Francais	18,000,000	999,100	3,000,000	2,000,000	0
13006	Perbadanan Harta Intelek Malaysia (MyIPO) - Pembangunan	4,000,000	1,000,000	2,000,000	500,000	0
JUMLAH ANGGARAN PERBELANJAAN PEMBANGUNAN		332,034,000	45,403,468	53,019,800	67,011,000	0

(Muka surat ini dibiarkan kosong)

Kementerian Pembangunan Usahawan dan Koperasi

Maksud Bekalan/Pembangunan 26

CARTA PERBELANJAAN SEBENAR (2020 – 2022) DAN PERUNTUKAN (2023 – 2024) BAGI MENGURUS DAN PEMBANGUNAN



VISI

Menjadikan Malaysia sebuah negara keusahawanan unggul.

MISI

Mewujudkan ekosistem keusahawanan yang holistik dan kondusif bagi menyokong pembangunan sosioekonomi negara yang inklusif, seimbang dan mampan.

PELANGGAN

- (i) Usahawan dan Bakal Usahawan
- (ii) Koperasi
- (iii) Peniaga/Pengusaha
- (iv) Kementerian/Jabatan/Agensi

KERANGKA KEBERHASILAN KEMENTERIAN

PRESTASI OUTCOME KEMENTERIAN

Outcome : *Usahawan dan koperasi yang berdaya saing*

Petunjuk Prestasi Utama	2022 (Sebenar)	2023 (Sasaran)	2024 (Sasaran)
Nilai pendapatan sektor koperasi (RM bilion)	56.90	42.00	49.20
Peratusan kadar pertumbuhan tahunan KDNK Perusahaan Mikro, Kecil dan Sederhana (PMKS) (%)	4.20	5.60	5.60
Peratusan PMKS menerima guna (<i>On-Board</i>) E-Dagang (%)	100.00	100.00	100.00

PROGRAM 1 : PENGURUSAN

PRESTASI OUTCOME PROGRAM

Outcome : *Penyampaian perkhidmatan yang berkesan*

Petunjuk Prestasi Utama	2022 (Sebenar)	2023 (Sasaran)	2024 (Sasaran)
Peratusan pencapaian Piagam Pelanggan (%)	100.00	96.00	96.00
Indeks Kepuasan Pelanggan (%)	98.00	95.00	95.00

Aktiviti 1 : *Pengurusan Am*

Fungsi : Memberi perkhidmatan sokongan kepada Kementerian dan Agensi di bawahnya untuk memudahkan pelaksanaan semua program Kementerian.

Aktiviti 2 : *Pengurusan Sumber Manusia*

Fungsi : Merancang pembangunan organisasi dan mengurus sumber manusia dengan cekap dan berkesan.

Aktiviti 3 : *Teknologi Maklumat*

Fungsi : Mengurus, menyelaras, melaksana dan memantau pembangunan, perkhidmatan dan keselamatan ICT.

PROGRAM 2 : PEMBANGUNAN USAHAWAN

PRESTASI OUTCOME PROGRAM

Outcome : *Ekosistem keusahawanan yang kondusif*

Petunjuk Prestasi Utama	2022 (Sebenar)	2023 (Sasaran)	2024 (Sasaran)
Peratusan usahawan yang mendapat pembiayaan kewangan (%)	100.00	100.00	100.00

Aktiviti 1 : Dasar dan Hubungan Antarabangsa

Fungsi : Menggubal dasar, strategi, pelan tindakan dan program bagi pembangunan dan pemerkasaan usahawan di peringkat nasional dan global.

Aktiviti 2 : Pembangunan Ekosistem Keusahawanan

Fungsi : Merancang, menyelaraskan dan melaksana pembangunan ekosistem keusahawanan secara keseluruhan meliputi latihan, pembudayaan, pembiayaan, pemasaran dan pengkomersialan dan pendigitalan perniagaan di bawah satu bumbung bagi menyokong usahawan dalam mendapatkan semua fasiliti khidmat nasihat yang sewajarnya.

Aktiviti 3 : Pembangunan Francais dan Vendor

Fungsi :

- (a) Merancang, menyelaraskan dan melaksana program pembangunan usahawan/PMKS bagi meningkatkan kapasiti/kemahiran dalam bidang keusahawanan;
- (b) Merancang, menyelaraskan dan memperkukuh program kolaborasi keusahawanan antara Kerajaan dan swasta;
- (c) Merancang, menyelaraskan dan melaksana program pembudayaan usahawan melalui kolaborasi strategik dengan pemegang taruh; dan
- (d) Mengenal pasti ruang pasaran baharu produk bagi program peningkatan/pengembangan usahawan/PMKS.

Aktiviti 4 : Pusat Khidmat Kontraktor

Fungsi :

- (a) Memperkasa kontraktor dan usahawan khususnya Bumiputera dalam industri binaan;
- (b) Mewujudkan kontraktor dan usahawan binaan Bumiputera yang berkualiti dan tulen supaya lebih kompeten dan berdaya saing;
- (c) Mengurus pemusatan pemberian Sijil Taraf Bumiputera; dan
- (d) Melaksana dasar keutamaan Bumiputera.

Aktiviti 5 : Perbadanan Perusahaan Kecil dan Sederhana Malaysia (SME Corp. Malaysia)

Fungsi : Menggalakkan pembangunan PKS yang berdaya saing, berinovasi serta berdaya tahan melalui penyelarasan dan penyediaan khidmat sokongan peniaga yang berkesan.

PROGRAM 3 : PEMBANGUNAN KOPERASI

PRESTASI OUTCOME PROGRAM

Outcome : *Koperasi yang kompetitif*

Petunjuk Prestasi Utama	2022 (Sebenar)	2023 (Sasaran)	2024 (Sasaran)
Peratusan peningkatan syer dan yuran koperasi (%)	-	-	2.00
Peratusan pertumbuhan nilai aset koperasi (%)	2.98	2.00	2.00
Peratusan pemulihan koperasi tidak aktif (%)	-	2.00	2.00

Aktiviti 1 : *Pengurusan Koperasi*

Fungsi : (a) Memastikan Dasar Koperasi Negara mencapai matlamat dan sasaran untuk menjadikan gerakan koperasi sebagai jentera pembangunan ekonomi dan sosial negara;
(b) Menerapkan budaya kerja yang kompeten dan penghayatan ilmu dalam kalangan ahli koperasi; dan
(c) Memantau dan menyelaras aktiviti pembangunan koperasi.

Aktiviti 2 : *Suruhanjaya Koperasi Malaysia (SKM)*

Fungsi : Merangsang pembangunan koperasi dan sektor koperasi supaya teratur menurut nilai serta prinsip koperasi bagi menyumbang ke arah pencapaian objektif sosioekonomi negara.

Aktiviti 3 : *Institut Koperasi Malaysia (IKMa)*

Fungsi : Membangun modal insan koperasi melalui latihan, pendidikan dan bimbingan secara bersasar.

ANGGARAN PERBELANJAAN MENGURUS BAGI TAHUN 2024 MENGIKUT OBJEK AM

<i>Kod</i> (Objek Am)	<i>Jenis Perbelanjaan</i>	<i>Anggaran</i> <i>Tahun</i> <i>2023</i> <i>RM</i>	<i>Anggaran</i> <i>Tahun</i> <i>2024</i> <i>RM</i>
10000	Emolumen	42,506,500	45,088,200
20000	Perkhidmatan dan Bekalan	26,420,400	35,971,800
30000	Aset	1,958,600	3,726,600
40000	Pemberian dan Kenaan Bayaran Tetap	141,255,900	146,984,900
JUMLAH ANGGARAN PERBELANJAAN MENGURUS		212,141,400	231,771,500

ANGGARAN PERBELANJAAN PEMBANGUNAN BAGI TAHUN 2024 MENGIKUT OBJEK AM

<i>Kod</i> (Objek Am)	<i>Jenis Perbelanjaan</i>	<i>Anggaran</i> <i>Tahun</i> <i>2023</i> <i>RM</i>	<i>Anggaran</i> <i>Tahun</i> <i>2024</i> <i>RM</i>
20000	Perkhidmatan dan Bekalan	18,130,000	23,410,000
30000	Aset	13,580,400	13,247,000
40000	Pemberian dan Kenaan Bayaran Tetap	488,500,000	510,350,000
JUMLAH ANGGARAN PERBELANJAAN PEMBANGUNAN		520,210,400	547,007,000

RINGKASAN

Anggaran Perbelanjaan Mengurus	212,141,400	231,771,500
Anggaran Perbelanjaan Pembangunan		
(Cara Langsung)	520,210,400	547,007,000
JUMLAH ANGGARAN PERBELANJAAN KEMENTERIAN PEMBANGUNAN USAHAWAN DAN KOPERASI	732,351,800	778,778,500

Pegawai Pengawal : KETUA SETIAUSAHA, KEMENTERIAN PEMBANGUNAN USAHAWAN DAN KOPERASI

Butiran	Program/Aktiviti	Kod (Objek Am)	Anggaran	Anggaran	Bil. Jawatan	
			2023	2024	2023	2024
			RM	RM		
010000	PENGURUSAN	...	<u>39,852,500</u>	<u>47,129,900</u>		
		10000	18,708,600	19,706,200	<u>252</u>	<u>252</u>
		20000	19,080,300	24,132,000		
		30000	1,958,600	3,169,100		
		40000	105,000	122,600		
010100	Pengurusan Am	...	<u>25,474,000</u>	<u>30,915,500</u>	158	158
		10000	12,442,700	13,226,500		
		20000	12,676,300	17,134,000		
		30000	300,000	500,000		
		40000	55,000	55,000		
010200	Pengurusan Sumber Manusia	...	<u>2,604,500</u>	<u>2,722,200</u>	42	42
		10000	2,334,000	2,406,600		
		20000	220,500	248,000		
		40000	50,000	67,600		
010300	Teknologi Maklumat	...	<u>11,774,000</u>	<u>13,492,200</u>	52	52
		10000	3,931,900	4,073,100		
		20000	6,183,500	6,750,000		
		30000	1,658,600	2,669,100		
020000	PEMBANGUNAN USAHAWAN	...	<u>64,211,000</u>	<u>68,685,100</u>	<u>356</u>	<u>356</u>
		10000	21,782,300	23,024,500		
		20000	3,428,700	5,044,200		
		30000	0	7,500		
		40000	39,000,000	40,608,900		
020100	Dasar dan Hubungan Antarabangsa	...	<u>5,446,200</u>	<u>6,406,600</u>	56	56
		10000	4,699,800	4,781,400		
		20000	746,400	1,625,200		
020200	Pembangunan Ekosistem Keusahawanan	...	<u>2,469,200</u>	<u>2,609,300</u>	27	27
		10000	2,162,800	2,217,900		
		20000	306,400	391,400		
020300	Pembangunan Francais dan Vendor	...	<u>2,211,300</u>	<u>2,235,700</u>	21	21
		10000	1,885,400	1,874,300		
		20000	325,900	361,400		
020400	Pusat Khidmat Kontraktor	...	<u>15,084,300</u>	<u>16,824,600</u>	252	252
		10000	13,034,300	14,150,900		
		20000	2,050,000	2,666,200		
		30000	0	7,500		
020500	Perbadanan Perusahaan Kecil dan Sederhana Malaysia (SME Corp. Malaysia)	...	<u>39,000,000</u>	<u>40,608,900</u>		
		40000	39,000,000	40,608,900		

Pegawai Pengawal : KETUA SETIAUSAHA, KEMENTERIAN PEMBANGUNAN USAHAWAN DAN KOPERASI

Butiran	Program/Aktiviti	Kod (Objek Am)	Anggaran	Anggaran	Bil. Jawatan	
			2023	2024	2023	2024
			RM	RM		
030000	PEMBANGUNAN KOPERASI	...	<u>93,077,900</u>	<u>97,925,700</u>		
		10000	2,015,600	2,357,500	<u>26</u>	<u>26</u>
		20000	411,400	711,400		
		40000	90,650,900	94,856,800		
030100	Pengurusan Koperasi	...	<u>2,427,000</u>	<u>3,068,900</u>		
		10000	2,015,600	2,357,500	26	26
		20000	411,400	711,400		
030200	Suruhanjaya Koperasi Malaysia (SKM)	...	<u>74,800,000</u>	<u>78,600,000</u>		
		40000	74,800,000	78,600,000		
030300	Institut Koperasi Malaysia (IKMa)	...	<u>15,850,900</u>	<u>16,256,800</u>		
		40000	15,850,900	16,256,800		
040000	PROGRAM KHUSUS	...	<u>15,000,000</u>	<u>16,215,800</u>		
		20000	3,500,000	4,819,200		
		40000	11,500,000	11,396,600		
040100	Bertugas ke Luar Negara	...	<u>1,000,000</u>	<u>2,000,000</u>		
		20000	1,000,000	2,000,000		
040200	Emolumen Kakitangan Kontrak	...	<u>1,500,000</u>	<u>1,819,200</u>		
		20000	1,500,000	1,819,200		
040300	Pembangunan Kapasiti Kontraktor	...	<u>1,000,000</u>	<u>1,000,000</u>		
		20000	1,000,000	1,000,000		
040400	Tabung Ekonomi Kumpulan Usaha Niaga (TEKUN Nasional)	...	<u>500,000</u>	<u>500,000</u>		
		40000	500,000	500,000		
040500	Institut Keusahawanan Negara (INSKEN)	...	<u>11,000,000</u>	<u>10,896,600</u>		
		40000	11,000,000	10,896,600		
050000	DASAR BARU	...	<u>0</u>	<u>1,276,000</u>		
		20000	0	1,126,000		
		30000	0	150,000		
050100	Penyelenggaraan Sistem BLESS	...	<u>0</u>	<u>1,000,000</u>		
		20000	0	850,000		
		30000	0	150,000		
050200	Penyewaan Kenderaan	...	<u>0</u>	<u>276,000</u>		
		20000	0	276,000		
060000	"ONE-OFF"	...	<u>0</u>	<u>539,000</u>		
		20000	0	139,000		
		30000	0	400,000		
060100	Harta Modal	...	<u>0</u>	<u>400,000</u>		
		30000	0	400,000		

Pegawai Pengawal : KETUA SETIAUSAHA, KEMENTERIAN PEMBANGUNAN USAHAWAN DAN KOPERASI

Butiran	Program/Aktiviti	Kod (Objek Am)		Anggaran	Anggaran	Bil. Jawatan	
				2023	2024	2023	2024
				RM	RM		
060200	Penyelenggaraan dan Pembaikan Bangunan	0	139,000		
		20000		0	139,000		
JUMLAH ANGGARAN PERBELANJAAN MENURUS				212,141,400	231,771,500	<u>634</u>	<u>634</u>

Pegawai Pengawal : KETUA SETIAUSAHA, KEMENTERIAN PEMBANGUNAN USAHAWAN DAN KOPERASI

Butiran (Projek)	Tajuk	Jumlah Anggaran Harga Projek	Perbelanjaan Sebenar 2022	Anggaran Dipinda 2023	Anggaran Tahun 2024	
					Cara Langsung	Pinjaman
(1)	(2)	(3) RM	(4) RM	(5) RM	(6) RM	(7) RM
Kementerian Pembangunan Usahawan dan Koperasi						
10200	Peningkatan Teknologi Maklumat dan Komunikasi	43,963,000	478,760	3,130,000	9,910,000	0
19530	Program Peningkatan dan Pembangunan PKS	75,000,000	5,000,000	5,000,000	1,200,000	0
19534	Pembangunan Industri Halal dan Vendor	90,000,000	5,099,955	6,500,000	13,000,000	0
19535	Pembangunan Sistem dan Infrastruktur ICT	10,000,000	1,820,347	2,350,000	2,016,600	0
19900	Pembangunan Vendor	75,000,000	15,000,000	15,000,000	15,000,000	0
90000	Skim Latihan Siswazah	30,000,000	5,000,000	5,000,000	7,300,000	0
97000	PPP/PFI	56,152,000	11,230,357	11,230,400	11,230,400	0
	Jumlah Kementerian Pembangunan Usahawan dan Koperasi	380,115,000	43,629,419	48,210,400	59,657,000	0
Perbadanan Perusahaan Kecil dan Sederhana Malaysia (SME Corp. Malaysia)						
00601	Dana Pembangunan dan Pembiayaan PKS	483,000,000	55,000,000	55,000,000	85,000,000	0
00603	Program Keusahawanan	120,750,000	0	10,000,000	12,000,000	0
00606	Pembangunan Perusahaan Mikro	30,000,000	5,000,000	5,000,000	6,600,000	0
00607	Pelan Induk PKS	80,000,000	6,000,000	9,000,000	12,900,000	0
00608	Pemantauan dan Penilaian Pembangunan PKS	43,000,000	8,000,000	1,000,000	6,100,000	0
	Jumlah Perbadanan Perusahaan Kecil dan Sederhana Malaysia (SME Corp. Malaysia)	756,750,000	74,000,000	80,000,000	122,600,000	0
10300	SME Bank	30,000,000	0	4,000,000	3,000,000	0
13001	Suruhanjaya Koperasi Malaysia : Pembangunan Perniagaan	42,500,000	3,000,000	8,000,000	11,750,000	0
14000	Institut Koperasi Malaysia (IKMa)	4,000,000	0	0	2,000,000	0
30000	Tabung Ekonomi Kumpulan Usaha Niaga (TEKUN)	800,000,000	25,000,000	330,000,000	330,000,000	0

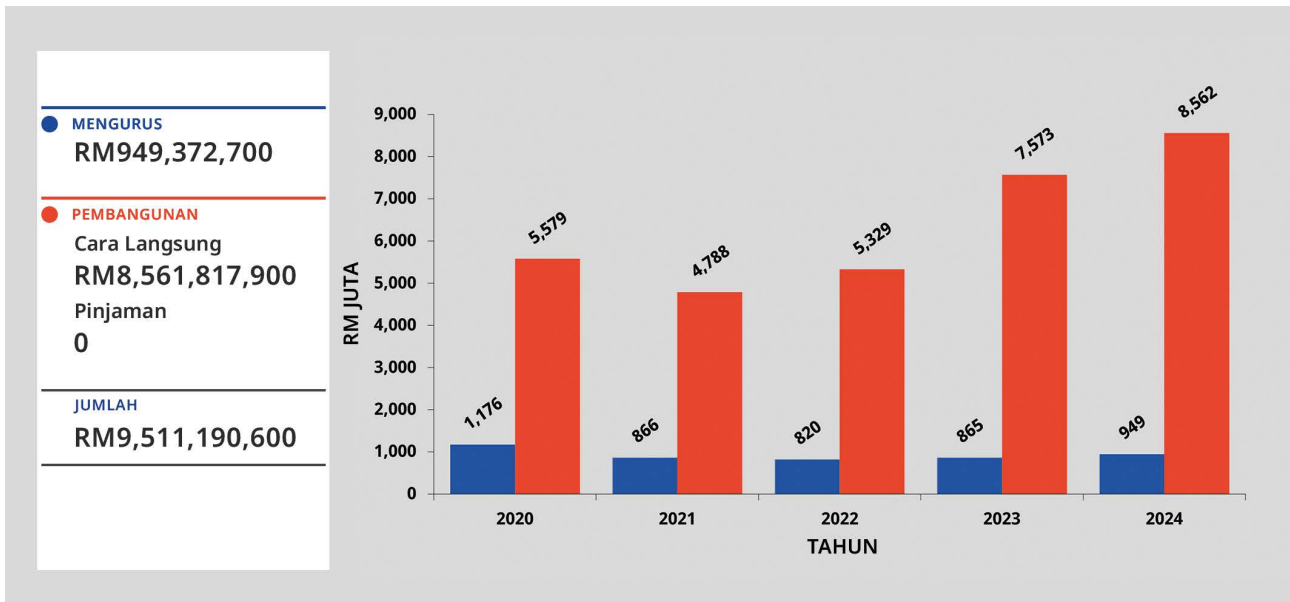
Pegawai Pengawal : KETUA SETIAUSAHA, KEMENTERIAN PEMBANGUNAN USAHAWAN DAN KOPERASI

Butiran (Projek)	Tajuk	Jumlah Anggaran Harga Projek	Perbelanjaan Sebenar 2022	Anggaran Dipinda 2023	Anggaran Tahun 2024	
					Cara Langsung	Pinjaman
(1)	(2)	(3) RM	(4) RM	(5) RM	(6) RM	(7) RM
40000	UDA Holdings Berhad	1,000,000	0	0	1,000,000	0
50000	Perbadanan Nasional Berhad (PERNAS)	12,000,000	0	0	6,000,000	0
96000	Institut Keusahawanan Negara (INSKEN)	80,000,000	10,000,000	10,000,000	11,000,000	0
JUMLAH ANGGARAN PERBELANJAAN PEMBANGUNAN		2,106,365,000	155,629,419	480,210,400	547,007,000	0

Kementerian Kerja Raya

Maksud Bekalan/Pembangunan 27

CARTA PERBELANJAAN SEBENAR (2020 – 2022) DAN PERUNTUKAN (2023 – 2024) BAGI MENGURUS DAN PEMBANGUNAN



VISI

Peneraju pembangunan infrastruktur dan industri pembinaan negara.

MISI

- Memastikan pembangunan infrastruktur dilaksanakan dengan cekap, berkualiti tinggi dan lestari; dan
- Memantapkan industri pembinaan negara yang lebih berdaya saing di peringkat global.

PELANGGAN

- Kementerian/Jabatan/Agensi
- Kontraktor/Pembekal/Perunding
- Orang Awam

KERANGKA KEBERHASILAN KEMENTERIAN

PRESTASI OUTCOME KEMENTERIAN

Outcome 1 : Pengurusan infrastruktur yang berkesan

Petunjuk Prestasi Utama	2022 (Sebenar)	2023 (Sasaran)	2024 (Sasaran)
Indeks Pembangunan Jalan Raya/Road Development Index (RDI)	4.32	3.15	5.60
Peratusan penyerahan projek pembinaan infra dan bangunan mengikut tempoh masa yang dipersetujui (%)	99.33	90.00	90.00
Tahap kepuasan pelanggan pengurusan aset tak alih Kerajaan (%)	87.18	75.00	80.00

Outcome 2 : Industri pembinaan negara yang berdaya saing

Petunjuk Prestasi Utama	2022 (Sebenar)	2023 (Sasaran)	2024 (Sasaran)
Peratusan pertumbuhan nilai kerja pembinaan dalam tempoh yang ditetapkan (%)	-	-	4.20

PROGRAM 1 : PENGURUSAN

PRESTASI OUTCOME PROGRAM

Outcome : Penyampaian perkhidmatan yang berkesan

Petunjuk Prestasi Utama	2022 (Sebenar)	2023 (Sasaran)	2024 (Sasaran)
Peratusan pencapaian Piagam Pelanggan (%)	99.54	95.00	95.00
Indeks Kepuasan Pelanggan (%)	92.25	90.00	90.00

Aktiviti 1 : Pengurusan dan Pentadbiran

- Fungsi :
- (a) Mengurus pentadbiran, pengurusan kewangan dan akaun, sumber manusia, ICT dan hal ehwal korporat Kementerian;
 - (b) Memastikan pengauditan terhadap sistem pengurusan kewangan, kemudahan dalaman dan rekod kewangan teratur; dan
 - (c) Memberi khidmat nasihat perundangan kepada Kementerian dan agensi.

Aktiviti 2 : Dasar dan Pengurusan Korporat

- Fungsi :
- (a) Menggubal dasar dan polisi pengurusan aset, pengurusan projek serta perkhidmatan kejuruteraan dalam pembangunan infrastruktur negara;
 - (b) Memastikan dasar pengurusan pelaksanaan projek, perkhidmatan teknikal dan penyelenggaraan infrastruktur Kerajaan tercapai;
 - (c) Merancang, melaksana, menyelia dan memantau pengagihan sumber manusia; dan
 - (d) Memberi khidmat nasihat teknikal dalam bidang pembinaan.

Aktiviti 3 : Pusat Kecemerlangan Kejuruteraan dan Teknologi JKR (CREaTE)

- Fungsi :
- (a) Merangka dan melaksana pengurusan latihan dan pembangunan kompetensi pegawai dan kakitangan JKR melalui Dasar Latihan dan Pembangunan Kompetensi;
 - (b) Menyedia hala tuju dan memberi ruang serta peluang kepada pegawai dalam membangunkan kerjaya di JKR berkonsepkan pembelajaran berterusan; dan
 - (c) Menjadikan JKR penyumbang kepada ekonomi negara melalui pembudayaan penyelidikan dan inovasi.

Aktiviti 4 : Cawangan Perancangan Aset Bersepadu

- Fungsi :
- (a) Memberi perkhidmatan perundingan/khidmat nasihat kepakaran dalam bidang pengurusan program/projek;
 - (b) Memastikan Pengurus Projek JKR adalah kompeten dan bertauliah berasaskan Piawaian Kompetensi Pengurusan Projek JKR; dan
 - (c) Memastikan amalan terbaik diaplikasi dalam pelaksanaan projek dan pengurusan fasiliti negara.

Aktiviti 5 : JKR Lembaga Kemajuan Kelantan Selatan (KESEDAR)

- Fungsi :
- Memastikan pelaksanaan projek pembangunan infrastruktur kemudahan awam menepati kehendak pelanggan, mengikut jadual pelaksanaan, kos yang dipersetujui dan menghasilkan produk yang berkualiti menjurus kepada aduan sifar.

Aktiviti 6 : JKR Lembaga Kemajuan Terengganu Tengah (KETENGAH)

- Fungsi :
- Memastikan pelaksanaan projek pembangunan infrastruktur kemudahan awam menepati kehendak pelanggan, mengikut jadual pelaksanaan, kos yang dipersetujui dan menghasilkan produk yang berkualiti menjurus kepada aduan sifar.

PROGRAM 2 : PEMBANGUNAN INFRASTRUKTUR JALAN DAN PEMBANGUNAN INDUSTRI PEMBINAAN

PRESTASI OUTCOME PROGRAM

Outcome 1 : Aksesibiliti dan mobiliti jalan yang menyeluruh

Petunjuk Prestasi Utama	2022 (Sebenar)	2023 (Sasaran)	2024 (Sasaran)
Kadar kepadatan jalan (jumlah panjang jalan dalam setiap 1km persegi)	1.77	1.20	1.20
Peratusan panjang Jalan Persekutuan yang siap dinaik taraf (%)	-	-	0.50
Peratusan pelaksanaan projek Jalan Persekutuan mengikut jadual ditetapkan (%)	95.70	90.00	90.00

Outcome 2 : Industri pembinaan yang mampan

Petunjuk Prestasi Utama	2022 (Sebenar)	2023 (Sasaran)	2024 (Sasaran)
Peratusan kontraktor yang berdaftar dengan Lembaga Pembangunan Industri Pembinaan/Construction Industry Development Board (CIDB) mendapat minimum 4 bintang dalam Penilaian Keupayaan dan Kemampuan Kontraktor (%)	-	-	100.00

Aktiviti 1 : Dasar dan Pembangunan

Fungsi : (a) Memastikan perancangan dan pembangunan negara yang efektif; dan
(b) Memantau Program Penswastaan Penyelenggaraan supaya memenuhi spesifikasi yang telah dipersetujui.

Aktiviti 2 : Cawangan Jalan

Fungsi : Merancang, melaksana, menyelia dan memantau perancangan serta pembinaan jalan dan jambatan supaya mematuhi spesifikasi piawaian, bermutu tinggi dan dengan kos yang ekonomik demi keselamatan dan keeselesaian pengguna jalan raya.

Aktiviti 3 : Cawangan Kejuruteraan Geoteknik

Fungsi : (a) Memastikan reka bentuk jalan mematuhi spesifikasi piawaian, bermutu tinggi dan kos yang ekonomik; dan
(b) Memastikan khidmat kepakaran teknikal dalam kejuruteraan geoteknik dimanfaatkan kepada pemeliharaan dan pemuliharaan alam sekitar.

PROGRAM 3 : PEMBINAAN INFRASTRUKTUR BANGUNAN

PRESTASI OUTCOME PROGRAM

Outcome : Pengurusan projek infrastruktur bangunan yang berkesan

Petunjuk Prestasi Utama	2022 (Sebenar)	2023 (Sasaran)	2024 (Sasaran)
Peratusan penyerahan projek mengikut tempoh masa yang dipersetujui (%)	100.00	90.00	95.00
Peratusan kepuasan pelanggan terhadap pelaksanaan projek (%)	99.00	90.00	90.00
Peratusan projek yang kos akhir tidak melebihi kos siling yang diluluskan (%)	100.00	90.00	95.00

Aktiviti 1 : Cawangan Arkitek

Fungsi : (a) Memastikan pelaksanaan projek pembangunan yang efisien dari segi kos, jangka masa dan spesifikasi; dan
(b) Memastikan keseragaman perkhidmatan kepakaran seni bina dalam pelaksanaan projek.

Aktiviti 2 : Cawangan Kejuruteraan Awam dan Struktur

Fungsi : Memberi perkhidmatan kejuruteraan pakar iaitu reka bentuk, forensik, perunding teknikal dan penambahbaikan berterusan melalui kajian semula dan inovasi dalam bidang kejuruteraan awam, struktur dan jambatan.

Aktiviti 3 : Cawangan Kejuruteraan Elektrik

Fungsi : (a) Memastikan pelaksanaan projek pembangunan infrastruktur untuk agensi Kerajaan dalam bidang kejuruteraan elektrik supaya menepati kualiti, masa dan kos yang ditetapkan;
(b) Memastikan pengurusan fasiliti aset kejuruteraan elektrik di premis Kerajaan menepati amalan terbaik; dan
(c) Memberi perkhidmatan perundingan pakar dalam bidang kejuruteraan elektrik.

Aktiviti 4 : Cawangan Kejuruteraan Mekanikal

Fungsi : (a) Memastikan perkhidmatan kejuruteraan mekanikal dilaksanakan menepati piawai, jadual dan kos yang ditetapkan;
(b) Memberikan perkhidmatan perundingan dan kepakaran kejuruteraan mekanikal yang profesional; dan
(c) Menyediakan perkhidmatan pengurusan aset alih kepada agensi Kerajaan.

Aktiviti 5 : Cawangan Kerja Kesihatan

Fungsi : Memastikan semua projek pembangunan kesihatan dan perubahan dilaksanakan dan diserahkan mengikut keperluan yang ditetapkan.

Aktiviti 6 : Cawangan Kerja Keselamatan

Fungsi : Memastikan pembinaan dan pengurusan pelaksanaan projek keselamatan dilaksanakan dan memberi khidmat nasihat teknikal.

Aktiviti 7 : Cawangan Kerja Bangunan Am 1

Fungsi : (a) Melaksana dan menyerahkan projek pembangunan Kementerian/Jabatan dijalankan mengikut jadual pelaksanaan dan spesifikasi yang ditetapkan; dan
(b) Memberi khidmat kepakaran teknikal.

Aktiviti 8 : Cawangan Kerja Bangunan Am 2

Fungsi : (a) Merancang, menyelaras, melaksana dan memantau projek pembangunan;
(b) Memberi khidmat nasihat kepakaran teknikal; dan
(c) Mengurus dan mentadbir kontrak dari peringkat *inception* hingga penyerahan projek.

Aktiviti 9 : Cawangan Kerja Pendidikan

- Fungsi :
- (a) Memastikan semua projek pembangunan dan kerja penyelenggaraan infrastruktur dan kemudahan awam Kementerian Pendidikan dilaksana mengikut spesifikasi, jadual dan kos yang ditetapkan; dan
 - (b) Memberi khidmat perundingan teknikal kepada Kementerian Pendidikan mengikut etika dan amalan profesional.

Aktiviti 10 : Cawangan Kejuruteraan Infrastruktur Pengangkutan

- Fungsi :
- (a) Menyedia kemudahan infrastruktur pangkalan udara dan maritim dengan mematuhi kod amalan teknikal, masa, kos dan kualiti; dan
 - (b) Mengendali kerja ukur tanah dan hidrografi untuk penyediaan pelan ukur bagi semua projek yang dijalankan oleh JKR.

Aktiviti 11 : Cawangan Kontrak dan Ukur Bahan

- Fungsi :
- Memberi perkhidmatan kepakaran ukur bahan yang efektif dalam melicinkan pengurusan tender dan pentadbiran kontrak.

Aktiviti 12 : Cawangan Alam Sekitar dan Kecekapan Tenaga

- Fungsi :
- (a) Melaksana projek di bawah kawalan JKR dengan menekankan pemeliharaan kualiti alam sekitar;
 - (b) Mengoptimumkan penggunaan tenaga secara menyeluruh dalam rekabentuk pasif dan aktif serta berusaha untuk mengurangkan *carbon footprint*; dan
 - (c) Menjimatkan perbelanjaan operasi dan penyelenggaraan serta melaksanakan program kesedaran dalam sesebuah bangunan.

PROGRAM 4 : PENYELENGGARAAN ASET TAK ALIH

PRESTASI OUTCOME PROGRAM

Outcome 1 : Pengurusan dan penyelenggaraan Jalan Persekutuan yang berkesan

Petunjuk Prestasi Utama	2022 (Sebenar)	2023 (Sasaran)	2024 (Sasaran)
Peratusan tahap kepuasan pengguna Jalan Persekutuan (%)	73.37	75.00	75.00
Peratusan tahap prestasi aset Jalan Persekutuan dalam keadaan selamat dan selesa (Tahap 3 hingga Tahap 5) (%)	-	-	90.00

Outcome 2 : Pengurusan dan penyelenggaraan bangunan Kerajaan yang berkesan

Petunjuk Prestasi Utama	2022 (Sebenar)	2023 (Sasaran)	2024 (Sasaran)
Peratusan tahap kepuasan pelanggan Bangunan Gunasama Kerajaan Persekutuan mencapai tahap baik (%)	96.37	95.00	95.00
Peratusan tahap kepuasan pelanggan Bangunan Kerajaan (Bukan Gunasama) mencapai tahap baik (%)	96.40	75.00	80.00

Aktiviti 1 : Cawangan Senggara Fasiliti Jalan

Fungsi : Memastikan pelaksanaan projek pengurusan dan penyelenggaraan rangkaian jalan raya yang selamat dan selesa mengikut piawaian yang telah ditetapkan dengan kos yang ekonomik.

Aktiviti 2 : Cawangan Senggara Fasiliti Bangunan

Fungsi : (a) Memastikan semua aset bangunan milik Kerajaan yang diselia oleh JKR sentiasa berfungsi dengan sempurna, selamat dan selesa;
(b) Mengekalkan kefungsiatan aset bangunan bagi memenuhi ciri-ciri fasiliti dan teknikal yang direka bentuk serta ekonomik untuk digunakan; dan
(c) Memastikan perkhidmatan pengurusan fasiliti bangunan dan yang berkaitan dengannya sentiasa efektif.

Aktiviti 3 : Cawangan Kejuruteraan Cerun

Fungsi : (a) Merangka polisi dan kaedah pencegahan yang terbaik dalam kejuruteraan cerun;
(b) Mewujudkan sistem pengurusan dan keselamatan cerun dan meningkatkan tahap/standard keselamatan untuk cerun;
(c) Menetapkan kriteria asas tahap *unacceptable risk* dan *broadly acceptable risk*;
(d) Meningkatkan kesedaran di semua peringkat tentang bahaya tanah runtuh; dan
(e) Menjadi pusat pakar rujukan bagi kejuruteraan cerun di kawasan tropika di peringkat antarabangsa.

Aktiviti 4 : JKR Wilayah Persekutuan Putrajaya

Fungsi : Memastikan projek pembangunan Kerajaan, penyelenggaraan dan khidmat nasihat kepakaran teknikal di Wilayah Persekutuan Putrajaya dilaksanakan secara berkesan.

Aktiviti 5 : JKR Wilayah Persekutuan Labuan

Fungsi : Memastikan projek pembangunan Kerajaan, penyelenggaraan dan khidmat nasihat kepakaran teknikal di Wilayah Persekutuan Labuan dilaksanakan secara berkesan.

Aktiviti 6 : JKR Wilayah Persekutuan Kuala Lumpur

Fungsi : Memastikan projek pembangunan Kerajaan, penyelenggaraan dan khidmat nasihat kepakaran teknikal di Wilayah Persekutuan Kuala Lumpur dilaksanakan secara berkesan.

ANGGARAN PERBELANJAAN MENGURUS BAGI TAHUN 2024 MENGIKUT OBJEK AM

<i>Kod (Objek Am)</i>	<i>Jenis Perbelanjaan</i>	<i>Anggaran Tahun 2023 RM</i>	<i>Anggaran Tahun 2024 RM</i>
10000	Emolumen	617,451,400	640,763,900
20000	Perkhidmatan dan Bekalan	218,788,400	276,365,800
30000	Aset	26,270,600	28,753,000
40000	Pemberian dan Kenaan Bayaran Tetap	1,142,000	1,890,000
50000	Perbelanjaan-perbelanjaan Lain	1,619,500	1,600,000
JUMLAH ANGGARAN PERBELANJAAN MENGURUS		865,271,900	949,372,700

ANGGARAN PERBELANJAAN PEMBANGUNAN BAGI TAHUN 2024 MENGIKUT OBJEK AM

<i>Kod (Objek Am)</i>	<i>Jenis Perbelanjaan</i>	<i>Anggaran Tahun 2023 RM</i>	<i>Anggaran Tahun 2024 RM</i>
20000	Perkhidmatan dan Bekalan	145,657,300	16,256,000
30000	Aset	7,428,131,000	8,545,561,900
JUMLAH ANGGARAN PERBELANJAAN PEMBANGUNAN		7,573,788,300	8,561,817,900

RINGKASAN

Anggaran Perbelanjaan Mengurus	865,271,900	949,372,700
Anggaran Perbelanjaan Pembangunan		
(Cara Langsung)	7,473,788,300	8,561,817,900
(Pinjaman)	100,000,000	0
JUMLAH ANGGARAN PERBELANJAAN KEMENTERIAN KERJA RAYA	8,439,060,200	9,511,190,600

Pegawai Pengawal : KETUA SETIAUSAHA, KEMENTERIAN KERJA RAYA

Butiran	Program/Aktiviti	Kod (Objek Am)	Anggaran	Anggaran	Bil. Jawatan	
			2023	2024	2023	2024
			RM	RM		
010000	PENGURUSAN	...	<u>403,726,000</u>	<u>477,690,000</u>		
		10000	287,304,700	293,517,600	<u>5,262</u>	<u>5,262</u>
		20000	89,122,800	170,476,200		
		30000	26,146,500	11,785,000		
		40000	1,042,000	1,790,000		
		50000	110,000	121,200		
010100	Pengurusan dan Pentadbiran	...	<u>82,277,000</u>	<u>109,871,400</u>		
		10000	30,742,800	31,241,800	508	508
		20000	30,197,700	77,419,600		
		30000	20,846,500	720,000		
		40000	440,000	490,000		
		50000	50,000	0		
010200	Dasar dan Pengurusan Korporat	...	<u>260,230,000</u>	<u>284,234,800</u>		
		10000	206,257,000	208,399,700	4,006	4,006
		20000	48,613,000	68,170,100		
		30000	5,300,000	7,545,000		
		50000	60,000	120,000		
010300	Pusat Kecemerlangan Kejuruteraan dan Teknologi JKR (CREaTE)	...	<u>19,863,000</u>	<u>38,829,800</u>		
		10000	12,171,000	12,489,700	153	153
		20000	7,090,000	21,518,900		
		30000	0	3,520,000		
		40000	602,000	1,300,000		
		50000	0	1,200		
010400	Cawangan Perancangan Aset Bersepadu	...	<u>32,446,200</u>	<u>35,067,300</u>		
		10000	30,008,200	32,958,800	427	427
		20000	2,438,000	2,108,500		
010500	JKR Lembaga Kemajuan Kelantan Selatan (KESEDAR)	...	<u>7,388,800</u>	<u>8,008,400</u>		
		10000	6,717,500	6,856,200	139	139
		20000	671,300	1,152,200		
010600	JKR Lembaga Kemajuan Terengganu Tengah (KETENGAH)	...	<u>1,521,000</u>	<u>1,678,300</u>		
		10000	1,408,200	1,571,400	29	29
		20000	112,800	106,900		
020000	PEMBANGUNAN INFRASTRUKTUR JALAN DAN PEMBANGUNAN INDUSTRI PEMBINAAN	...	<u>59,327,700</u>	<u>71,748,200</u>		
		10000	47,828,500	48,713,300	<u>715</u>	<u>715</u>
		20000	9,909,200	21,535,200		
		30000	90,000	30,000		
		50000	1,500,000	1,469,700		
020100	Dasar dan Pembangunan	...	<u>25,667,300</u>	<u>37,859,200</u>		
		10000	16,717,100	17,188,000	261	261
		20000	7,360,200	19,171,500		
		30000	90,000	30,000		
		50000	1,500,000	1,469,700		

Pegawai Pengawal : KETUA SETIAUSAHA, KEMENTERIAN KERJA RAYA

Butiran	Program/Aktiviti	Kod (Objek Am)		Anggaran	Anggaran	Bil. Jawatan	
				2023	2024	2023	2024
				RM	RM		
020200	Cawangan Jalan	<u>24,917,300</u>	<u>25,120,200</u>		
		10000		23,220,000	23,565,000	337	337
		20000		1,697,300	1,555,200		
020300	Cawangan Kejuruteraan Geoteknik	<u>8,743,100</u>	<u>8,768,800</u>		
		10000		7,891,400	7,960,300	117	117
		20000		851,700	808,500		
030000	PEMBINAAN INFRASTRUKTUR BANGUNAN	<u>219,025,400</u>	<u>231,909,300</u>		
		10000		190,803,400	201,912,200	<u>3,340</u>	<u>3,340</u>
		20000		28,212,500	29,988,000		
		50000		9,500	9,100		
030100	Cawangan Arkitek	<u>18,293,500</u>	<u>19,006,300</u>		
		10000		16,942,000	17,717,000	272	272
		20000		1,351,500	1,289,300		
030200	Cawangan Kejuruteraan Awam dan Struktur	<u>26,853,000</u>	<u>27,679,500</u>		
		10000		25,212,000	26,266,500	457	457
		20000		1,641,000	1,413,000		
030300	Cawangan Kejuruteraan Elektrik	<u>57,210,500</u>	<u>61,539,700</u>		
		10000		51,675,000	55,601,600	1,051	1,051
		20000		5,526,000	5,929,000		
		50000		9,500	9,100		
030400	Cawangan Kejuruteraan Mekanikal	<u>36,717,000</u>	<u>39,151,200</u>		
		10000		23,125,000	24,555,100	398	398
		20000		13,592,000	14,596,100		
030500	Cawangan Kerja Kesihatan	<u>8,546,500</u>	<u>8,852,300</u>		
		10000		8,015,000	8,354,300	118	118
		20000		531,500	498,000		
030600	Cawangan Kerja Keselamatan	<u>8,279,300</u>	<u>8,657,000</u>		
		10000		7,573,900	7,953,400	116	116
		20000		705,400	703,600		
030700	Cawangan Kerja Bangunan Am 1	<u>8,250,600</u>	<u>8,611,600</u>		
		10000		7,704,600	8,090,800	114	114
		20000		546,000	520,800		
030800	Cawangan Kerja Bangunan Am 2	<u>8,168,000</u>	<u>8,596,100</u>		
		10000		7,695,000	8,107,800	113	113
		20000		473,000	488,300		
030900	Cawangan Kerja Pendidikan	<u>11,712,800</u>	<u>12,905,200</u>		
		10000		10,655,800	11,398,200	169	169
		20000		1,057,000	1,507,000		

Pegawai Pengawal : KETUA SETIAUSAHA, KEMENTERIAN KERJA RAYA

Butiran	Program/Aktiviti	Kod (Objek Am)		Anggaran	Anggaran	Bil. Jawatan	
				2023	2024	2023	2024
				RM	RM		
031000	Cawangan Kejuruteraan Infrastruktur Pengangkutan	<u>12,200,700</u>	<u>13,196,900</u>		
		10000		10,745,700	11,457,600	205	205
		20000		1,455,000	1,739,300		
031100	Cawangan Kontrak dan Ukur Bahan	<u>16,430,000</u>	<u>16,918,300</u>		
		10000		15,523,000	16,098,300	240	240
		20000		907,000	820,000		
031200	Cawangan Alam Sekitar dan Kecekapan Tenaga	<u>6,363,500</u>	<u>6,795,200</u>		
		10000		5,936,400	6,311,600	87	87
		20000		427,100	483,600		
040000	PENYELENGGARAAN ASET TAK ALIH	<u>116,492,800</u>	<u>145,221,300</u>		
		10000		91,514,800	96,620,800	1,901	1,901
		20000		24,943,900	48,566,400		
		30000		34,100	34,100		
040100	Cawangan Senggara Fasiliti Jalan	<u>10,262,100</u>	<u>11,099,900</u>		
		10000		8,466,000	8,871,500	138	138
		20000		1,762,000	2,194,300		
		30000		34,100	34,100		
040200	Cawangan Senggara Fasiliti Bangunan	<u>53,380,000</u>	<u>69,562,000</u>		
		10000		38,290,000	39,653,900	833	833
		20000		15,090,000	29,908,100		
040300	Cawangan Kejuruteraan Cerun	<u>7,202,100</u>	<u>7,480,700</u>		
		10000		6,289,000	6,439,400	93	93
		20000		913,100	1,041,300		
040400	JKR Wilayah Persekutuan Putrajaya	<u>10,697,000</u>	<u>11,553,200</u>		
		10000		8,350,800	8,064,300	106	106
		20000		2,346,200	3,488,900		
040500	JKR Wilayah Persekutuan Labuan	<u>9,410,600</u>	<u>10,949,400</u>		
		10000		7,597,000	7,765,000	155	155
		20000		1,813,600	3,184,400		
040600	JKR Wilayah Persekutuan Kuala Lumpur	<u>25,541,000</u>	<u>34,576,100</u>		
		10000		22,522,000	25,826,700	576	576
		20000		3,019,000	8,749,400		
050000	PROGRAM KHUSUS	<u>66,700,000</u>	<u>5,900,000</u>		
		20000		66,600,000	5,800,000		
		40000		100,000	100,000		
050100	Bertugas ke Luar Negara	<u>1,500,000</u>	<u>1,500,000</u>		
		20000		1,500,000	1,500,000		
050200	Bayaran Balik Pinjaman LLM	<u>100,000</u>	<u>100,000</u>		
		40000		100,000	100,000		

Pegawai Pengawal : KETUA SETIAUSAHA, KEMENTERIAN KERJA RAYA

Butiran	Program/Aktiviti	Kod (Objek Am)		Anggaran	Anggaran	Bil. Jawatan	
				2023	2024	2023	2024
				RM	RM		
050300	Bayaran Latihan Industri	800,000	800,000		
		20000		800,000	800,000		
050400	Banci Lalu Lintas Kebangsaan	2,300,000	2,500,000		
		20000		2,300,000	2,500,000		
050500	Pertandingan Kemahiran	1,000,000	1,000,000		
		20000		1,000,000	1,000,000		
050600	Penyelenggaraan dan Pembaikan Kecil Jambatan	12,000,000	0		
		20000		12,000,000	0		
050700	Penyelenggaraan dan Bil Lampu Jalan dan Lampu Isyarat Jalan Persekutuan	49,000,000	0		
		20000		49,000,000	0		
060000	"ONE-OFF"	0	16,903,900		
		30000		0	16,903,900		
060100	Menaik Taraf, Pembaikan dan Penyelenggaraan Bangunan	0	7,903,900		
		30000		0	7,903,900		
060200	Kenderaan dan Jentera	0	9,000,000		
		30000		0	9,000,000		
JUMLAH ANGGARAN PERBELANJAAN MENGURUS				865,271,900	949,372,700	11,218	11,218

Pegawai Pengawal : KETUA SETIAUSAHA, KEMENTERIAN KERJA RAYA

Butiran (Projek)	Tajuk	Jumlah Anggaran Harga Projek	Perbelanjaan Sebenar 2022	Anggaran Dipinda 2023	Anggaran Tahun 2024	
					Cara Langsung	Pinjaman
(1)	(2)	(3) RM	(4) RM	(5) RM	(6) RM	(7) RM
Jalan Raya dan Jambatan Semenanjung						
02800	Memperbaiki, Mengganti dan Menaikkan Taraf Jalan dan Jambatan	1,462,575,330	106,849,113	131,700,000	240,650,000	0
21000	Membina Persimpangan Bertingkat	260,000,000	1,693,132	5,384,553	2,000	0
31000	Pembinaan Jalan Dan Jambatan	2,465,716,709	143,781,594	227,083,900	198,200,000	0
41000	Kajian Kemungkinan Jalan	10,000,000	275,499	5,000,000	2,660,000	0
51000	Pelbagai Pembinaan	773,930,000	7,472,954	36,140,000	71,850,000	0
60000	Naiktaraf Jalanraya dan Laluan	3,079,911,490	262,980,057	241,701,000	193,603,000	0
61000	Naiktaraf Jalan-jalan	16,641,430,361	756,279,826	1,243,934,511	1,515,503,000	0
71000	Memperelok Dan Membaikpulih Jalan	392,500,000	37,224,361	24,000,000	20,002,000	0
80000	Membina Jalan-jalan Baru	300,000,000	68,027,207	10,500,000	20,200,000	0
81000	Membina Jalan-jalan Baru (Projek Baru)	6,177,202,080	232,713,967	565,146,267	597,005,000	0
90000	Lain-lain Pembinaan	1,394,218,900	209,147,530	283,000,000	447,000,000	0
Jumlah Jalan Raya dan Jambatan Semenanjung		32,957,484,870	1,826,445,240	2,773,590,231	3,306,675,000	0
Jalan Raya dan Jambatan Sabah						
05100	Jalan-jalan Besar di Sabah	380,000,000	32,472,000	3,400,000	3,000,000	0
08230	Pembinaan Jambatan	111,237,000	15,236,835	22,804,372	33,100,000	0
08250	Kajian Perlindungan/Pembaikan Cerun-Cerun	53,100,000	4,505,948	4,893,955	2,870,000	0
08260	Naiktaraf Dan Memulihkan Jalan	424,433,000	44,835,707	40,000,000	50,000,000	0

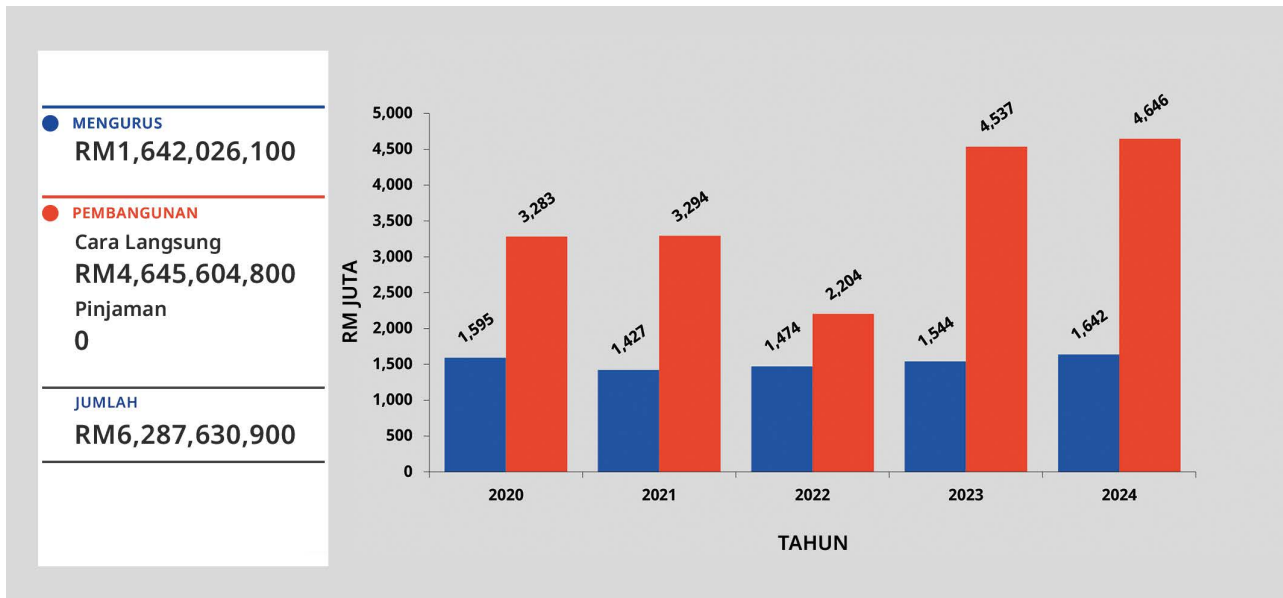
Pegawai Pengawal : KETUA SETIAUSAHA, KEMENTERIAN KERJA RAYA

Butiran (Projek)	Tajuk	Jumlah Anggaran Harga Projek	Perbelanjaan Sebenar 2022	Anggaran Dipinda 2023	Anggaran Tahun 2024	
					Cara Langsung	Pinjaman
(1)	(2)	(3) RM	(4) RM	(5) RM	(6) RM	(7) RM
08280	Pembinaan Jalan-jalan	6,693,704,700	2,149,278	735,510,000	679,836,900	0
08600	Naiktaraf Jalanraya	26,100,000	5,461,432	3,500,000	100,000	0
	Jumlah Jalan Raya dan Jambatan Sabah	7,688,574,700	104,661,200	810,108,327	768,906,900	0
	Jalan Raya dan Jambatan Sarawak					
09280	Membina Jalan-jalan	3,008,427,161	154,733,943	222,000,000	388,000,000	0
	Jumlah Jalan Raya dan Jambatan Sarawak	3,008,427,161	154,733,943	222,000,000	388,000,000	0
10000	PPP/PFI	3,022,300,000	252,599,030	260,900,000	2,048,700,000	0
12201	Pejabat Baru Kerajaan Persekutuan (di Luar Kuala Lumpur)	6,600,000	40,019	2,000,000	4,500,000	0
12401	Meminda dan Membarui Bangunan Kerajaan Persekutuan : Semenanjung	15,614,000	0	4,000,000	4,000,000	0
18610	Komputer Kementerian Kerja Raya	8,000,000	0	0	2,440,000	0
18640	Projek ICT Jabatan Kerja Raya	48,627,400	9,202,325	6,058,205	8,545,000	0
19000	Penyelidikan dan Pembangunan Kejuruteraan	600,514,000	379,450	1,035,000	30,051,000	0
82000	Lebuhraya Pan Borneo	16,337,000,000	1,316,310,710	2,000,000,000	2,000,000,000	0
	JUMLAH ANGGARAN PERBELANJAAN PEMBANGUNAN	63,693,142,131	3,664,371,917	6,079,691,763	8,561,817,900	0

Kementerian Pengangkutan

Maksud Bekalan/Pembangunan 28

CARTA PERBELANJAAN SEBENAR (2020 – 2022) DAN PERUNTUKAN (2023 – 2024) BAGI MENGURUS DAN PEMBANGUNAN



VISI

Peneraju transformasi sistem pengangkutan bersepadu, efisien dan selamat.

MISI

Memperkasakan sistem pengangkutan berteraskan teknologi sebagai pemangkin pembangunan negara.

PELANGGAN

- (i) Orang Awam
- (ii) Persatuan Pengangkutan dan Logistik
- (iii) Pertubuhan Antarabangsa
- (iv) Sektor Swasta/Pemain Industri/Pertubuhan Bukan Kerajaan
- (v) Kementerian/Jabatan/Agensi

KERANGKA KEBERHASILAN KEMENTERIAN

PRESTASI OUTCOME KEMENTERIAN

Outcome : *Perkhidmatan pengangkutan yang selamat dan terjamin (secure)*

Petunjuk Prestasi Utama	2022 (Sebenar)	2023 (Sasaran)	2024 (Sasaran)
Indeks kemalangan kapal bagi setiap 100,000 kapal (nisbah)	2.00	2.00	2.00
Indeks kemalangan udara bagi setiap 100,000 pelepasan pesawat (nisbah)	1.50	1.00	1.50
Kadar insiden trafik udara bagi setiap 500,000 pelepasan pesawat (nisbah)	82.80	82.80	82.80
Indeks kematian akibat kemalangan di jalan raya berdasarkan setiap 10,000 kenderaan berdaftar (nisbah)	2.00	1.90	1.90

PROGRAM 1 : PENGURUSAN

PRESTASI OUTCOME PROGRAM

Outcome : *Penyampaian perkhidmatan yang berkesan*

Petunjuk Prestasi Utama	2022 (Sebenar)	2023 (Sasaran)	2024 (Sasaran)
Peratusan pencapaian Piagam Pelanggan (%)	95.00	95.00	95.00
Indeks Kepuasan Pelanggan (%)	80.00	75.00	80.00

Aktiviti 1 : *Pengurusan Am*

Fungsi : Memastikan sumber kewangan bagi Kementerian diagih/diguna secara optimum dan semua urusan kewangan, belanjawan, kontrak, pentadbiran dan aset dilaksanakan dengan cekap dan berkesan.

Aktiviti 2 : *Maritim*

Fungsi : Mewujudkan dasar maritim yang terkini, cekap dan produktif ke arah pembangunan sektor maritim yang kompetitif dan memastikan perundangan antarabangsa dipatuhi sepenuhnya.

Aktiviti 3 : *Udara*

Fungsi : Merancang serta mewujudkan sistem dan infrastruktur pengangkutan udara yang selamat, cekap dan lestari selaras dengan piawaian antarabangsa.

Aktiviti 4 : Darat

- Fungsi :
- (a) Merangka dasar/perundangan yang mantap ke arah meningkatkan tahap keselamatan teknikal kenderaan selaras dengan piawaian antarabangsa;
 - (b) Menggubal dasar dan perundangan untuk menyokong teknologi hijau dalam sistem pengangkutan darat; dan
 - (c) Melaksana fungsi operasi perkhidmatan bagi mod jalan dan mod rel yang disenaraikan di bawah Akta Pengangkutan Awam Darat 2010.

Aktiviti 5 : Perancangan Strategik dan Antarabangsa

- Fungsi :
- (a) Menetapkan hala tuju Kementerian dengan mewujudkan dasar dan perancangan pembangunan sektor pengangkutan yang bersepadu dan praktikal;
 - (b) Menyelaras dan memantau inisiatif pembangunan, fasilitasi dan regulatori industri pengangkutan;
 - (c) Menyelaras urusan Parlimen dan Jemaah Menteri di peringkat Kementerian;
 - (d) Menyelaras maklum balas Jemaah Menteri dan mengurus setia mesyuarat pra kabinet dan pasca kabinet; dan
 - (e) Menyelaras dan memantau program kerjasama dalam bidang pengangkutan di peringkat antarabangsa.

Aktiviti 6 : Pengurusan Sumber Manusia

- Fungsi :
- Mewujudkan sistem pentadbiran sumber manusia yang cekap dan berkesan bagi memenuhi kehendak semua lapisan pengurusan di Kementerian serta Jabatan/Agensi di bawahnya.

Aktiviti 7 : Pengurusan Maklumat

- Fungsi :
- (a) Menyediakan infrastruktur dan kemudahan ICT yang selamat dan efisien; dan
 - (b) Meningkatkan kecekapan sistem penyampaian Kementerian melalui penggunaan ICT.

Aktiviti 8 : Akaun

- Fungsi :
- (a) Memastikan pelaksanaan pengurusan perakaunan Kementerian cekap, berkesan dan bertanggungjawab;
 - (b) Menyelia penerimaan hasil atau amanah Persekutuan dan memastikan hasil atau amanah dipungut tepat pada waktunya;
 - (c) Memastikan perbelanjaan yang dibenarkan dipertanggungjawabkan dalam akaun dengan sewajarnya;
 - (d) Menyediakan laporan penyata kewangan tahunan Kementerian; dan
 - (e) Melapor perkara di luar aturan berhubung dengan akaun awam kepada Pegawai Pengawal.

Aktiviti 9 : Pembangunan

- Fungsi :
- (a) Memastikan semua projek Rancangan Malaysia yang dirangka dapat dilaksana dalam tempoh yang ditetapkan;
 - (b) Memastikan projek lewat jadual dipulihkan;
 - (c) Memastikan maklumat projek di dalam MyProjek sentiasa dikemas kini;
 - (d) Menyediakan laporan penilaian *outcome* projek; dan
 - (e) Memastikan projek pembangunan dilaksana mengikut peruntukan dan tempoh masa yang ditetapkan.

PROGRAM 2 : PERKHIDMATAN PENGANGKUTAN

PRESTASI OUTCOME PROGRAM

Outcome 1 : Perkhidmatan pengangkutan yang berkesan

Petunjuk Prestasi Utama	2022 (Sebenar)	2023 (Sasaran)	2024 (Sasaran)
Peratusan On Time Performance (OTP) pelepasan dan ketibaan untuk udara (%)	87.00	87.00	87.00
Tahap kecekapan pengurusan trafik udara (%)	99.50	99.50	99.50
Kendalian kontena di pelabuhan utama (bilangan juta)	23.00	26.00	26.50
Pergerakan kontena di pelabuhan utama (pergerakan kontena/jam)	26.00	25.00	25.00

Outcome 2 : Kepatuhan terhadap undang-undang dan peraturan pengangkutan

Petunjuk Prestasi Utama	2022 (Sebenar)	2023 (Sasaran)	2024 (Sasaran)
Peratusan kadar pematuhan had laju di kawasan <i>hot spot</i> (%)	99.00	99.00	100.00
Peratusan pemakaian peraturan The United Nations Economic Commission for Europe (UNECE) WP29 (%)	100.00	100.00	100.00
Peratusan pemakaian kod The International Ship and Port Facility Security (ISPS) untuk kapal dan pelabuhan (%)	100.00	100.00	100.00
Peratusan pemakaian International Civil Aviation Organization (ICAO) Annex untuk penerbangan (%)	100.00	100.00	100.00

Aktiviti 1 : Agensi Pengangkutan Awam Darat (APAD)

- Fungsi :
- Melaksana operasi perkhidmatan dan bertindak sebagai *economic regulator* bagi mod jalan dan mod rel yang disenaraikan di bawah Akta Pengangkutan Awam Darat 2010 kecuali penguatkuasaan mod jalan.

Aktiviti 2 : Pengangkutan Laut

- Fungsi :
- Memperkuh tadbir urus sistem pengangkutan laut, keselamatan maritim, sekuriti dan perlindungan persekitaran marin berdasarkan pematuhan standard keselamatan di peringkat nasional dan antarabangsa.

Aktiviti 3 : Pengangkutan Jalan

- Fungsi :
- (a) Mewujud dan mengawal selia pendaftaran dan pelesenan kenderaan bermotor dengan sistematik, berintegriti dan inovatif;
 - (b) Mentadbir sistem latihan, pengujian dan pelesenan pemandu yang berkesan bagi melahirkan pemandu kenderaan bermotor yang kompeten, mematuhi peraturan dan berhemah;
 - (c) Menguatkuasa undang-undang pengangkutan jalan dengan komited dan berintegriti untuk melahirkan masyarakat yang mempunyai budaya kepatuhan kepada peraturan jalan raya;
 - (d) Mengawal selia piawaian keselamatan kenderaan bermotor dengan cekap dan berintegriti bagi memenuhi keperluan pengguna, alam sekitar serta industri automotif negara; dan
 - (e) Menilai dan melaksana program advokasi dan pendidikan keselamatan jalan raya untuk meningkatkan kesedaran masyarakat dalam usaha mengurangkan kadar kemalangan, kecederaan dan kematian akibat kemalangan jalan raya.

Aktiviti 4 : Lembaga Pelesenan Kenderaan Perdagangan Sabah (LPKP Sabah)

- Fungsi : Melaksana dasar dan penguatkuasaan berkaitan pelesenan kenderaan pengangkutan awam dan kenderaan perdagangan di Negeri Sabah selaras dengan Akta Lembaga Pelesenan Kenderaan Perdagangan (LPKP) 1987 (Pindaan 2017).

Aktiviti 5 : Lembaga Pelesenan Kenderaan Perdagangan Sarawak (LPKP Sarawak)

- Fungsi : Melaksana dasar dan penguatkuasaan berkaitan pelesenan kenderaan pengangkutan awam dan kenderaan perdagangan di Negeri Sarawak selaras dengan Akta LPKP 1987 (Pindaan 2017).

Aktiviti 6 : Pihak Berkuasa Penerbangan Awam Malaysia (CAAM)

- Fungsi :
- (a) Mengawal selia dan mengurus sistem pengangkutan udara;
 - (b) Menyediakan perkhidmatan trafik udara yang merangkumi perkhidmatan kawalan trafik udara, perkhidmatan maklumat penerbangan dan *alerting service*;
 - (c) Bertindak sebagai *focal point* bagi hal ehwal ICAO;
 - (d) Mengurus kes siasatan insiden trafik udara; dan
 - (e) Memastikan piawaian keselamatan lapangan terbang di dalam negara dan aktiviti berkaitan keselamatan penerbangan dipatuhi.

Aktiviti 7 : Malaysian Institute of Road Safety Research (MIROS)

- Fungsi : Menjalankan penyelidikan yang menyeluruh ke atas keselamatan jalan raya dan memberikan hala tuju umum untuk aktiviti berkenaan dengan penyelidikan keselamatan jalan raya.

ANGGARAN PERBELANJAAN MENGURUS BAGI TAHUN 2024 MENGIKUT OBJEK AM

<i>Kod (Objek Am)</i>	<i>Jenis Perbelanjaan</i>	<i>Anggaran Tahun 2023 RM</i>	<i>Anggaran Tahun 2024 RM</i>
10000	Emolumen	557,949,300	594,183,800
20000	Perkhidmatan dan Bekalan	426,064,900	413,386,000
30000	Aset	2,400,500	10,300,000
40000	Pemberian dan Kenaan Bayaran Tetap	558,191,900	624,129,900
50000	Perbelanjaan-perbelanjaan Lain	20,700	26,400
JUMLAH ANGGARAN PERBELANJAAN MENGURUS		1,544,627,300	1,642,026,100

ANGGARAN PERBELANJAAN PEMBANGUNAN BAGI TAHUN 2024 MENGIKUT OBJEK AM

<i>Kod (Objek Am)</i>	<i>Jenis Perbelanjaan</i>	<i>Anggaran Tahun 2023 RM</i>	<i>Anggaran Tahun 2024 RM</i>
20000	Perkhidmatan dan Bekalan	387,996,600	523,962,600
30000	Aset	3,130,721,500	3,616,841,900
40000	Pemberian dan Kenaan Bayaran Tetap	1,018,638,700	504,800,300
JUMLAH ANGGARAN PERBELANJAAN PEMBANGUNAN		4,537,356,800	4,645,604,800

RINGKASAN

Anggaran Perbelanjaan Mengurus	1,544,627,300	1,642,026,100
Anggaran Perbelanjaan Pembangunan (Cara Langsung)	4,537,356,800	4,645,604,800
JUMLAH ANGGARAN PERBELANJAAN KEMENTERIAN PENGANGKUTAN	6,081,984,100	6,287,630,900

Pegawai Pengawal : KETUA SETIAUSAHA, KEMENTERIAN PENGANGKUTAN

Butiran	Program/Aktiviti	Kod (Objek Am)	Anggaran	Anggaran	Bil. Jawatan	
			2023	2024	2023	2024
			RM	RM		
010000	PENGURUSAN	...	<u>88,039,800</u>	<u>87,617,700</u>		
		10000	36,097,900	37,386,700	523	523
		20000	42,432,000	39,341,400		
		30000	1,025,400	908,800		
		40000	8,467,300	9,955,400		
		50000	17,200	25,400		
010100	Pengurusan Am	...	<u>33,497,700</u>	<u>36,077,700</u>	175	175
		10000	12,405,700	12,817,600		
		20000	20,862,400	21,969,100		
		30000	226,600	0		
		40000	3,000	1,291,000		
010200	Maritim	...	<u>5,568,200</u>	<u>6,941,100</u>	33	33
		10000	3,142,800	3,198,000		
		20000	1,208,200	2,217,700		
		40000	1,200,000	1,500,000		
		50000	17,200	25,400		
010300	Udara	...	<u>8,162,900</u>	<u>8,577,900</u>	24	24
		10000	3,710,300	3,502,500		
		20000	2,138,900	2,761,000		
		30000	188,800	188,800		
		40000	2,124,900	2,125,600		
010400	Darat	...	<u>6,878,000</u>	<u>6,900,200</u>	35	35
		10000	1,471,300	1,474,300		
		20000	406,700	425,900		
		40000	5,000,000	5,000,000		
010500	Perancangan Strategik dan Antarabangsa	...	<u>10,942,100</u>	<u>5,520,000</u>	61	61
		10000	4,538,000	4,603,300		
		20000	6,404,100	916,700		
010600	Pengurusan Sumber Manusia	...	<u>3,085,000</u>	<u>2,978,700</u>	43	43
		10000	2,352,800	2,441,600		
		20000	592,800	498,300		
		40000	139,400	38,800		
010700	Pengurusan Maklumat	...	<u>4,746,600</u>	<u>4,507,900</u>	24	24
		10000	899,100	917,100		
		20000	3,257,500	2,890,800		
		30000	590,000	700,000		
010800	Akaun	...	<u>4,451,300</u>	<u>4,717,200</u>	63	63
		10000	3,877,500	4,112,100		
		20000	553,800	585,100		
		30000	20,000	20,000		
010900	Pembangunan	...	<u>10,708,000</u>	<u>11,397,000</u>	65	65
		10000	3,700,400	4,320,200		
		20000	7,007,600	7,076,800		

Pegawai Pengawal : KETUA SETIAUSAHA, KEMENTERIAN PENGANGKUTAN

Butiran	Program/Aktiviti	Kod (Objek Am)	Anggaran	Anggaran	Bil. Jawatan	
			2023	2024	2023	2024
			RM	RM		
020000	PERKHIDMATAN PENGANGKUTAN	...	<u>1,033,531,400</u>	<u>1,051,119,600</u>		
		10000	492,360,300	527,206,100	<u>10,945</u>	10,945
		20000	372,590,300	354,088,100		
		30000	1,375,100	1,606,900		
		40000	167,202,200	168,217,500		
		50000	3,500	1,000		
020100	Agensi Pengangkutan Awam Darat (APAD)	...	<u>11,467,100</u>	<u>13,369,500</u>		
		10000	4,656,100	5,346,700	361	361
		20000	6,808,000	6,975,900		
		30000	0	1,043,900		
		40000	3,000	3,000		
020200	Pengangkutan Laut	...	<u>150,223,800</u>	<u>156,465,000</u>		
		10000	78,701,500	85,192,900	1,645	1,645
		20000	71,293,800	70,526,000		
		40000	225,000	745,100		
		50000	3,500	1,000		
020300	Pengangkutan Jalan	...	<u>697,663,100</u>	<u>706,382,800</u>		
		10000	403,216,900	430,500,200	8,793	8,793
		20000	291,949,100	273,997,200		
		30000	1,350,100	563,000		
		40000	1,147,000	1,322,400		
020400	Lembaga Pelesenan Kenderaan Perdagangan Sabah (LPKP Sabah)	...	<u>4,861,000</u>	<u>4,997,500</u>		
		10000	3,028,300	3,232,300	74	74
		20000	1,804,700	1,762,200		
		30000	25,000	0		
		40000	3,000	3,000		
020500	Lembaga Pelesenan Kenderaan Perdagangan Sarawak (LPKP Sarawak)	...	<u>3,500,400</u>	<u>3,763,800</u>		
		10000	2,757,500	2,934,000	72	72
		20000	734,700	826,800		
		40000	8,200	3,000		
020600	Pihak Berkuasa Penerbangan Awam Malaysia (CAAM)	...	<u>150,297,000</u>	<u>150,297,000</u>		
		40000	150,297,000	150,297,000		
020700	Malaysian Institute of Road Safety Research (MIROS)	...	<u>15,519,000</u>	<u>15,844,000</u>		
		40000	15,519,000	15,844,000		
030000	PROGRAM KHUSUS	...	<u>423,056,100</u>	<u>489,460,000</u>		
		10000	29,491,100	29,585,000		
		20000	11,042,600	13,918,000		
		40000	382,522,400	445,957,000		
030100	Bertugas ke Luar Negara	...	<u>3,000,000</u>	<u>3,000,000</u>		
		20000	3,000,000	3,000,000		

Pegawai Pengawal : KETUA SETIAUSAHA, KEMENTERIAN PENGANGKUTAN

Butiran	Program/Aktiviti	Kod (Objek Am)	Anggaran		Bil. Jawatan	
			2023	2024	2023	2024
			RM	RM		
030200	Emolumen Kakitangan Kontrak	...	917,400	918,000		
		20000	917,400	918,000		
030300	Subsidi Perkhidmatan Udara Luar Bandar (RAS)	...	209,000,000	209,000,000		
		40000	209,000,000	209,000,000		
030400	Subsidi Operasi Tren Tidak Ekonomik (KTMB)	...	33,000,000	20,000,000		
		40000	33,000,000	20,000,000		
030500	Institut Hal Ehwal Maritim (MIMA)	...	3,000,000	3,000,000		
		40000	3,000,000	3,000,000		
030600	Penyelenggaraan Kenderaan Penguatkuasa JPJ	...	3,455,200	5,000,000		
		20000	3,455,200	5,000,000		
030700	Penyelenggaraan Bangunan JPJ	...	3,670,000	5,000,000		
		20000	3,670,000	5,000,000		
030800	Insentif Pas Bulanan Tanpa Had (My50)	...	115,000,000	200,000,000		
		40000	115,000,000	200,000,000		
030900	Pas Mutiara	...	2,000,000	10,000,000		
		40000	2,000,000	10,000,000		
031000	Emolumen Kakitangan Kontrak SPAD	...	31,763,500	29,600,000		
		10000	29,491,100	29,585,000		
		40000	2,272,400	15,000		
031100	Pas Perjalanan Percuma Pelajar Sekolah dan OKU	...	0	3,942,000		
		40000	0	3,942,000		
031200	Perbicaraan Nasional MH17	...	14,250,000	0		
		40000	14,250,000	0		
031300	Subsidi Perkhidmatan Operasi Tren Skypark Link	...	4,000,000	0		
		40000	4,000,000	0		
040000	"ONE-OFF"	...	0	13,828,800		
		10000	0	6,000		
		20000	0	6,038,500		
		30000	0	7,784,300		
040100	Harta Modal	...	0	856,200		
		30000	0	856,200		
040200	Penganjuran ICAO Air Services Negotiation (ICAN2024)	...	0	2,944,500		
		10000	0	6,000		
		20000	0	2,938,500		
040300	High Level Asean Transport Meeting	...	0	3,100,000		
		20000	0	3,100,000		

Pegawai Pengawal : KETUA SETIAUSAHA, KEMENTERIAN PENGANGKUTAN

Butiran	Program/Aktiviti	Kod (Objek Am)	Anggaran		Bil. Jawatan	
			2023 RM	2024 RM	2023	2024
040400	Penggantian Fire Suppression System-Agronite Cylinder JPJ	... 30000	0	6,000,000		
040500	Perkhidmatan Menaik Taraf Performance Monitoring Hub System	... 30000	0	928,100		
JUMLAH ANGGARAN PERBELANJAAN MENGURUS			1,544,627,300	1,642,026,100	11,468	11,468

Maksud Pembangunan 28 – KEMENTERIAN PENGANGKUTAN
Pegawai Pengawal : KETUA SETIAUSAHA, KEMENTERIAN PENGANGKUTAN

P.28

Butiran (Projek)	Tajuk	Jumlah Anggaran Harga Projek	Perbelanjaan Sebenar 2022	Anggaran Dipinda 2023	Anggaran Tahun 2024	
					Cara Langsung	Pinjaman
(1)	(2)	(3) RM	(4) RM	(5) RM	(6) RM	(7) RM
Projek Pengangkutan Laut						
00700	Membaikpulih dan Mengukuhkan Jambatan	7,000,000	0	500,000	3,000,000	0
03600	Kerja-kerja Pengerukan Kuala-kuala Sungai Kecil di Pelabuhan-pelabuhan di Semenanjung Malaysia	28,300,000	0	9,000,000	5,300,000	0
06000	Pembaikan dan Pembinaan Jeti Jabatan Laut Semenanjung	298,167,289	3,250,198	42,000,000	58,948,500	0
07000	Pembaikan/Pembinaan Kompleks Pejabat/Sistem Peralatan Jabatan Laut	124,100,000	1,247,931	8,000,000	63,500,000	0
08000	Pembinaan/Pembelian/Pembaikan Jeti/Kuarters dan Pejabat Jabatan Laut Sarawak	23,109,000	0	2,000,000	3,600,000	0
Jumlah Projek Pengangkutan Laut		480,676,289	4,498,129	61,500,000	134,348,500	0
Projek Pengangkutan Jalan						
12100	Pejabat/Bangunan Baru, Peralatan dan Pengkomputeran JPJ	359,853,195	11,067,795	26,500,000	164,962,700	0
Jumlah Projek Pengangkutan Jalan		359,853,195	11,067,795	26,500,000	164,962,700	0
Projek Rel/Keretapi						
00200	Kajian Semula Landasan Bypass Serendah	8,000,000	0	6,500,000	1,000,000	0
00206	Bayaran Balik Untuk Projek Berasaskan Rel	1,100,000,000	0	841,438,700	258,561,300	0
00800	Projek Membaikpulih dan Mengukuhkan Landasan Keretapi Pantai Timur	1,245,899,366	6,213,660	165,839,200	148,015,800	0
00900	Meningkatkan Keupayaan KTMB	33,229,924,982	856,071,992	1,491,811,000	1,473,726,500	0
01600	Pembelian Rolling Stock KTMB	1,646,618,974	10,829,000	262,000,000	242,717,700	0
20000	Peningkatan Infrastruktur Rel	78,000,000	0	0	29,500,000	0
Jumlah Projek Rel/Keretapi		37,308,443,322	873,114,652	2,767,588,900	2,153,521,300	0

Maksud Pembangunan 28 – KEMENTERIAN PENGANGKUTAN
Pegawai Pengawal : KETUA SETIAUSAHA, KEMENTERIAN PENGANGKUTAN

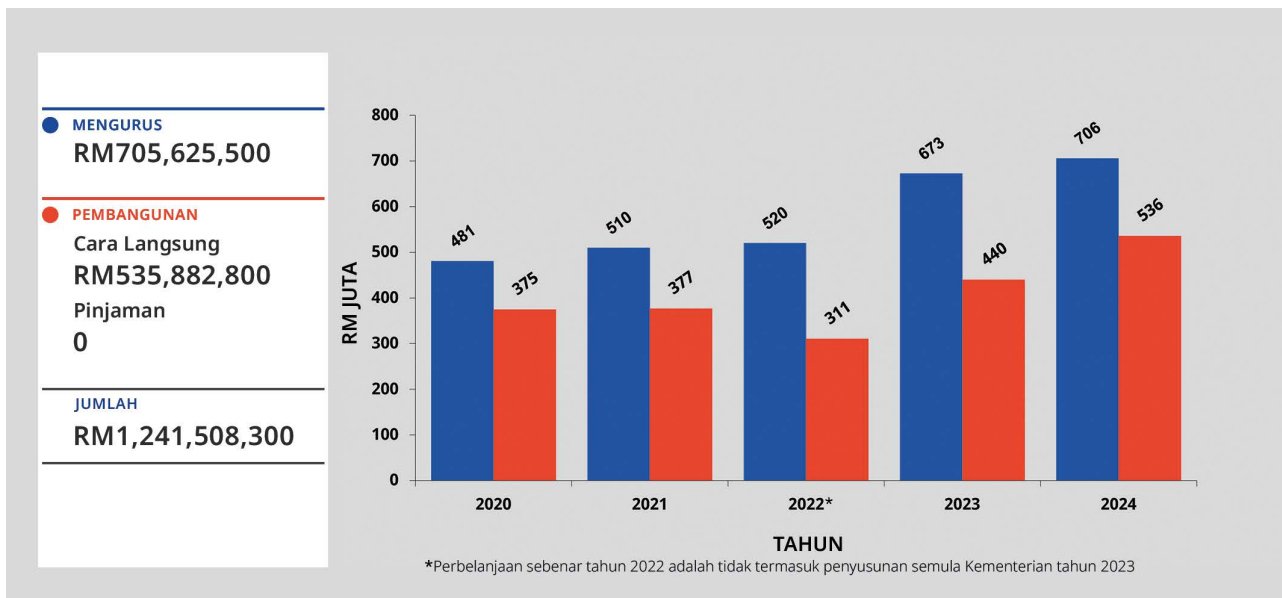
P.28

Butiran (Projek)	Tajuk	Jumlah Anggaran Harga Projek	Perbelanjaan Sebenar 2022	Anggaran Dipinda 2023	Anggaran Tahun 2024	
					Cara Langsung	Pinjaman
(1)	(2)	(3) RM	(4) RM	(5) RM	(6) RM	(7) RM
Projek Pengangkutan Udara						
13000	Pembinaan dan Menaiktaraf Infrastruktur Lapangan Terbang	586,000,000	67,605,768	120,000,000	100,300,000	0
30000	Pembesaran dan Menaiktaraf Lapangan Terbang Kuching/Miri/Sibu/Mukah/Padang Terbang Bario	28,000,000	0	3,000,000	8,000,000	0
40000	Menaiktaraf dan Pembangunan Sistem Kawalan/Pengurusan Trafik Udara/Komunikasi/Radar	672,813,300	86,838,202	93,777,000	239,904,000	0
Jumlah Projek Pengangkutan Udara		1,286,813,300	154,443,970	216,777,000	348,204,000	0
00100	Bangunan/Pentadbiran Kementerian Pengangkutan	1,081,684,625	32,071,061	44,400,000	70,958,900	0
00300	Bayaran Pampasan dan Premium Tanah di bawah Kementerian Pengangkutan	516,470,620	161,168,296	16,000,000	24,734,700	0
00400	PPP/PFI	153,000,000	30,578,069	30,578,100	30,578,100	0
00600	Penyelidikan dan Pembangunan Kejuruteraan	50,000,000	0	15,000,000	22,500,000	0
14000	Projek Pembangunan Makmal MIROS	156,150,000	0	0	1,500,000	0
60000	Pengangkutan Awam Bandar	4,125,627,000	173,300,000	815,000,000	1,691,889,000	0
90000	Industrial Collaboration Program Management Unit (IMU) Kementerian Pengangkutan	24,500,634	7,546,806	2,222,000	2,407,600	0
JUMLAH ANGGARAN PERBELANJAAN PEMBANGUNAN		45,543,218,985	1,447,788,778	3,995,566,000	4,645,604,800	0

Kementerian Sains, Teknologi dan Inovasi

Maksud Bekalan/Pembangunan 30

CARTA PERBELANJAAN SEBENAR (2020 – 2022) DAN PERUNTUKAN (2023 – 2024) BAGI MENGURUS DAN PEMBANGUNAN



VISI

Negara berteknologi tinggi melalui Sains, Teknologi, Inovasi dan Ekonomi (STIE).

MISI

Menerajui STIE dalam menangani isu dan cabaran negara untuk kesejahteraan masyarakat dan pembangunan mampan.

PELANGGAN

- (i) Institusi Pendidikan Tinggi Awam (IPTA) dan Swasta (IPTS)
- (ii) Institusi Penyelidikan
- (iii) Orang Awam
- (iv) Saintis/Penyelidik
- (v) Sektor Swasta

KERANGKA KEBERHASILAN KEMENTERIAN

PRESTASI OUTCOME KEMENTERIAN

Outcome 1 : *Peningkatan penyelidikan pembangunan eksperimental, pengkomersialan dan inovasi yang berimpak tinggi*

Petunjuk Prestasi Utama	2022 (Sebenar)	2023 (Sasaran)	2024 (Sasaran)
Peratusan perbelanjaan kasar penyelidikan dan pembangunan (GERD) kepada KDNK (%)	0.92	1.95	2.21
Peratusan perbelanjaan penyelidikan pembangunan eksperimental kepada GERD (%)	34.21	32.98	35.00
Kedudukan dalam Global Innovation Index (GII)	36	27	26

Outcome 2 : *Pemeriksaan Research, Development, Commercialisation and Innovation (RDCI) bagi meningkatkan daya saing industri tempatan*

Petunjuk Prestasi Utama	2022 (Sebenar)	2023 (Sasaran)	2024 (Sasaran)
Peratusan sumbangan industri dalam dana penyelidikan dan pembangunan (R&D) (%)	40.00	30.00	35.00
Peratusan kadar pengkomersialan produk/teknologi/ perkhidmatan inovasi oleh agensi dan syarikat <i>start-up</i> (%)	59.00	40.00	51.43
Peningkatan nilai semasa pelaburan dan pembiayaan berkaitan Sains, Teknologi dan Inovasi (STI) (RM juta)	1,614.00	1,614.00	519.00

Outcome 3 : *Peningkatan kesejahteraan masyarakat melalui inovasi sosial*

Petunjuk Prestasi Utama	2022 (Sebenar)	2023 (Sasaran)	2024 (Sasaran)
Peratusan penerima manfaat di bawah Inisiatif Inovasi Sosial MyIS (%)	-	100.00	100.00

PROGRAM 1 : PENGURUSAN

PRESTASI OUTCOME PROGRAM

Outcome : *Penyampaian perkhidmatan yang efektif dan efisien*

Petunjuk Prestasi Utama	2022 (Sebenar)	2023 (Sasaran)	2024 (Sasaran)
Peratusan pencapaian Piagam Pelanggan (%)	90.00	90.00	90.00
Indeks Kepuasan Pelanggan (%)	85.00	85.00	85.00

Aktiviti 1 : *Pengurusan Am*

- Fungsi :
- (a) Mewujudkan sistem pengurusan yang cekap, berkesan dan berintegriti bagi menyokong pelaksanaan pelbagai program dan aktiviti Kementerian dengan menyelaras dan melaksana peraturan pentadbiran, kewangan, pengurusan sumber manusia, ICT, perkhidmatan, pengauditan dan perundangan; dan
 - (b) Merancang dan menyelaras projek pembangunan.

PROGRAM 2 : PERANCANGAN DAN PEMBUDAYAAN SAINS

PRESTASI OUTCOME PROGRAM

Outcome 1 : Tadbir urus STI yang efektif

Petunjuk Prestasi Utama	2022 (Sebenar)	2023 (Sasaran)	2024 (Sasaran)
Peratusan pelaksanaan Pelan Tindakan Dasar Sains, Teknologi dan Inovasi Negara (DSTIN) 2021-2030 mengikut <i>milestone</i> tahunan (%)	90.00	93.00	90.00

Outcome 2 : Pembudayaan STI yang berkesan

Petunjuk Prestasi Utama	2022 (Sebenar)	2023 (Sasaran)	2024 (Sasaran)
Peratusan tahap kesedaran masyarakat terhadap inisiatif pembudayaan STI MOSTI (%)	98.30	90.00	90.00

Aktiviti 1 : Perancangan Strategik

- Fungsi :
- (a) Merancang dan menyelaraskan data serta maklumat strategik Kementerian yang menyeluruh dan *reliable* bagi menyokong pembangunan dasar kebangsaan, pendidikan, penyelidikan dan pembangunan serta aktiviti komersialisasi di samping menjana pembangunan ekonomi baharu yang berasaskan pengetahuan; dan
 - (b) Menjalinkan hubungan yang kukuh dengan sektor awam dan swasta dari dalam dan luar negara.

Aktiviti 2 : Pembudayaan STI

- Fungsi :
- Merancang, menyelaraskan dan melaksana program pembudayaan STIE untuk meningkatkan kesedaran dan membudayakan inovasi di kalangan masyarakat melalui Program *Outreach*, Minggu Sains Negara dan Karnival STIE.

Aktiviti 3 : Planetarium Negara

- Fungsi :
- (a) Memperkasakan peranan Planetarium Negara sebagai sebuah organisasi pembudayaan Sains, Teknologi, Kejuruteraan dan Matematik (STEM) khususnya dalam bidang astronomi dan sains angkasa di Malaysia;
 - (b) Membudayakan dan meningkatkan kesedaran awam terhadap kepentingan bidang astronomi dan sains angkasa melalui tayangan, pameran, program, dan media sosial; dan
 - (c) Menyediakan kemahiran dalam pengendalian instrumentasi tayangan digital, astronomi optikal dan radio amatir, serta memberikan khidmat nasihat, koordinasi dan bimbingan untuk pembangunan modal insan dalam bidang astronomi dan sains angkasa di Malaysia.

Aktiviti 4 : Pusat Sains Negara

- Fungsi :
- (a) Menjadikan Pusat Sains Negara sebagai destinasi rekreasi utama pendidikan sains tidak formal yang menyeronokkan melalui bahan pameran, aktiviti pendidikan sains dan galeri yang interaktif dengan pelbagai topik bermaklumat kepada semua lapisan masyarakat; dan
 - (b) Menjadi platform pemantapan pembelajaran berteraskan STEM bagi pelajar sekolah serta meluaskan capaian pembudayaan Sains dan Teknologi (S&T) melalui program turun padang (*outreach*) ke kawasan pedalaman dan luar bandar.

Aktiviti 5 : Akademi Sains Malaysia

- Fungsi :
- (a) Memberi nasihat kepada Kerajaan mengenai STIE yang mempunyai kepentingan nasional dan antarabangsa dan memupuk budaya kecemerlangan STIE di Malaysia;
 - (b) Membantu dalam menaik taraf keupayaan teknologi sektor perindustrian Malaysia;
 - (c) Menggalakkan kesedaran awam bagi memahami sains;
 - (d) Meningkatkan rangkaian dan kerjasama antarabangsa; dan
 - (e) Penerbitan dan laporan saintifik.

PROGRAM 3 : PEMBANGUNAN TEKNOLOGI

PRESTASI OUTCOME PROGRAM

Outcome 1 : Pembangunan teknologi strategik, start-up dan pengkomersialan yang mampan

Petunjuk Prestasi Utama	2022 (Sebenar)	2023 (Sasaran)	2024 (Sasaran)
Peratusan peningkatan pewujudan syarikat teknologi dan <i>start-up</i> berasaskan STI (%)	0.65	10.00	16.00
Nilai jualan kumulatif syarikat pengkomersialan yang terlibat setahun (RM juta)	16.00	16.00	17.00

Outcome 2 : Penyampaian perkhidmatan STI yang berkualiti

Petunjuk Prestasi Utama	2022 (Sebenar)	2023 (Sasaran)	2024 (Sasaran)
Jumlah penjanaan hasil negara berasaskan produk perkhidmatan STI (<i>Monetisation of STI based product services</i>) (RM juta)	17.66	63.00	40.38

Aktiviti 1 : Teknologi Strategik

- Fungsi :
- (a) Mengenal pasti dan mengetengahkan teknologi dan aplikasi S&T yang baharu, strategik dan berimpak tinggi di samping sektor industri yang boleh memacu pertumbuhan pasaran baharu negara dalam bidang STI;
 - (b) Menetapkan bidang keutamaan R&D yang berimpak tinggi menerusi pengklasifikasian R&D, imbasan teknologi, perkhidmatan teknologi *clearing house*, penetapan skop serta modus operandi bidang-bidang strategik supaya inisiatif R&D selari dengan polisi dan dasar Kementerian;

- (c) Membangunkan keupayaan dan kapasiti negara melalui pembangunan dasar, infrastruktur, kemudahan dan pendidikan awal dalam bidang nano dalam usaha membangunkan modal insan;
- (d) Merancang, menyelaras, mengimplementasikan dan memantau aktiviti-aktiviti penyelidikan, pembangunan teknologi/produk, pemindahan teknologi dan pengkomersialan berkaitan nanoteknologi serta aktiviti yang menyumbang kepada pembangunan industri berasaskan nanoteknologi sebagai sumber perkembangan ekonomi; dan
- (e) Merancang, menyelaras, mengimplementasikan dan memantau dalam pembangunan ekosistem nanoteknologi yang melibatkan pihak industri, produk dan rangkaian nilai di Malaysia.

Aktiviti 2 : Dana dan Pengkomersialan

- Fungsi :
- (a) Membangunkan R&D dan teknologi industri tempatan dan juga teknousahawan untuk bersaing dalam bidang industri melalui pemindahan teknologi seperti kemudahan inkubator, pelesenan dan perolehan teknologi yang mendorong Industri Kecil Sederhana (IKS); dan
 - (b) Memperbaharui dasar dan program-program inovasi ke peringkat nasional dengan memastikan produk R&D dikomersialkan berdasarkan pada program-program pembangunan masyarakat yang berdaya cipta serta bercirikan keusahawanan.

Aktiviti 3 : Kimia

- Fungsi :
- (a) Menyediakan khidmat analisis, penyiasatan dan perundingan dalam bidang saintifik kepada agensi Kerajaan bagi tujuan penguatkuasaan undang-undang, ketenteraman, keselamatan dan kesihatan awam serta perlindungan hak pengguna termasuk keselamatan di tempat kerja; dan
 - (b) Menyediakan perkhidmatan analisis saintifik kepada pihak swasta bagi tujuan perdagangan dan menjana ekonomi negara.

Aktiviti 4 : Jabatan Tenaga Atom

- Fungsi :
- (a) Merancang, menetapkan dan melaksanakan dasar, pelan strategik Jabatan, kerjasama teknikal dan saintifik serta perlaksanaan obligasi, perjanjian dan triti yang berkaitan dengan Akta Perlesenan Tenaga Atom 1984 (Akta 304);
 - (b) Mengawal dan mengawal selia aktiviti tenaga atom dari aspek keselamatan, sekuriti dan kawalgunaan;
 - (c) Bertindak sebagai Pihak Berkuasa yang mengeluarkan permit di bawah seksyen 25A, Akta Perdagangan Strategik 2010 (Akta 708);
 - (d) Bertindak sebagai agensi peneraju teknikal berkaitan kecemasan dan kemalangan radiologikal dan nuklear di bawah Arahan No. 20, Majlis Keselamatan Negara (MKN); dan
 - (e) Bertindak sebagai agensi pelaksana untuk menangani keganasan nuklear dan kawalan sempadan selaras Arahan No. 18 dan Arahan 15, MKN.

Aktiviti 5 : Agensi Nuklear Malaysia

- Fungsi :
- (a) Melaksanakan Research, Development, Commercialisation and Innovation (RDCI) dalam bidang sains dan teknologi nuklear;
 - (b) Memberi khidmat sokongan teknikal dan latihan dalam bidang nuklear dan teknologi yang berkaitan;
 - (c) Menyelaras dan mengurus hal ehwal nuklear kebangsaan dan antarabangsa sebagai agensi penghubung Agensi Tenaga Atom Antarabangsa (IAEA) dan Pihak Berkuasa Kebangsaan bagi pelaksanaan Terti Pengharaman Menyeluruh Ujian Senjata Nuklear (CTBT); dan
 - (d) Menjadi Pusat Kebangsaan kepada Metrologi Sinaran dan Pengurusan Sisa Radioaktif.

Aktiviti 6 : Agensi Angkasa Malaysia

- Fungsi :
- (a) Menerajui pelaksanaan Dasar Angkasa Negara;
 - (b) Menerajui penyelidikan dan pembangunan sektor angkasa;
 - (c) Mengkoordinasi perolehan data satelit (*remote sensing*) dan menyediakan perkhidmatan imej satelit melalui sistem aplikasi strategik;
 - (d) Memperkasa keupayaan negara secara menyeluruh dalam sektor angkasa; dan
 - (e) Memperkukuh kerjasama antarabangsa dalam bidang angkasa.

ANGGARAN PERBELANJAAN MENGURUS BAGI TAHUN 2024 MENGIKUT OBJEK AM

<i>Kod (Objek Am)</i>	<i>Jenis Perbelanjaan</i>	<i>Anggaran Tahun 2023 RM</i>	<i>Anggaran Tahun 2024 RM</i>
10000	Emolumen	227,343,500	234,234,100
20000	Perkhidmatan dan Bekalan	145,589,000	161,398,700
30000	Aset	30,270,400	32,143,100
40000	Pemberian dan Kenaan Bayaran Tetap	270,148,000	277,695,100
50000	Perbelanjaan-perbelanjaan Lain	150,300	154,500
JUMLAH ANGGARAN PERBELANJAAN MENGURUS		673,501,200	705,625,500

ANGGARAN PERBELANJAAN PEMBANGUNAN BAGI TAHUN 2024 MENGIKUT OBJEK AM

<i>Kod (Objek Am)</i>	<i>Jenis Perbelanjaan</i>	<i>Anggaran Tahun 2023 RM</i>	<i>Anggaran Tahun 2024 RM</i>
20000	Perkhidmatan dan Bekalan	19,829,400	26,783,700
30000	Aset	87,802,400	141,364,100
40000	Pemberian dan Kenaan Bayaran Tetap	333,116,000	367,735,000
JUMLAH ANGGARAN PERBELANJAAN PEMBANGUNAN		440,747,800	535,882,800

RINGKASAN

Anggaran Perbelanjaan Mengurus	673,501,200	705,625,500
Anggaran Perbelanjaan Pembangunan (Cara Langsung)	440,747,800	535,882,800
JUMLAH ANGGARAN PERBELANJAAN KEMENTERIAN SAINS, TEKNOLOGI DAN INOVASI	1,114,249,000	1,241,508,300

Pegawai Pengawal : KETUA SETIAUSAHA, KEMENTERIAN SAINS, TEKNOLOGI DAN INOVASI

Butiran	Program/Aktiviti	Kod (Objek Am)	Anggaran	Anggaran	Bil. Jawatan	
			2023	2024	2023	2024
			RM	RM		
010000	PENGURUSAN	...	<u>63,604,300</u>	<u>73,814,400</u>		
		10000	25,076,100	26,226,400	<u>368</u>	<u>368</u>
		20000	26,131,400	26,372,500		
		30000	5,990,400	1,324,700		
		40000	6,406,400	19,890,800		
010100	Pengurusan Am	...	<u>63,604,300</u>	<u>73,814,400</u>	368	368
		10000	25,076,100	26,226,400		
		20000	26,131,400	26,372,500		
		30000	5,990,400	1,324,700		
		40000	6,406,400	19,890,800		
020000	PERANCANGAN DAN PEMBUDAYAAN SAINS	...	<u>53,883,700</u>	<u>60,827,900</u>		
		10000	16,637,100	17,994,700	<u>264</u>	<u>264</u>
		20000	16,512,700	22,705,300		
		30000	643,500	2,875,700		
		40000	20,090,400	17,252,200		
020100	Perancangan Strategik	...	<u>12,042,200</u>	<u>9,920,100</u>		
		10000	5,381,500	5,983,100	74	74
		20000	2,657,200	3,039,500		
		30000	3,500	897,500		
		40000	4,000,000	0		
020200	Pembudayaan STI	...	<u>5,312,400</u>	<u>8,432,600</u>		
		10000	2,096,500	2,716,800	34	34
		20000	3,065,900	5,465,800		
		40000	150,000	250,000		
020300	Planetarium Negara	...	<u>6,913,100</u>	<u>9,609,600</u>		
		10000	2,963,900	2,914,800	48	48
		20000	3,907,000	5,754,400		
		30000	40,000	938,200		
		40000	2,200	2,200		
020400	Pusat Sains Negara	...	<u>13,677,800</u>	<u>15,865,600</u>		
		10000	6,195,200	6,380,000	108	108
		20000	6,882,600	8,445,600		
		30000	600,000	1,040,000		
020500	Akademi Sains Malaysia	...	<u>15,938,200</u>	<u>17,000,000</u>		
		40000	15,938,200	17,000,000		
030000	PEMBANGUNAN TEKNOLOGI	...	<u>321,713,200</u>	<u>349,283,200</u>		
		10000	185,630,300	190,013,000	<u>2,898</u>	<u>2,898</u>
		20000	90,644,900	104,620,900		
		30000	23,636,500	27,942,700		
		40000	21,651,200	26,552,100		
		50000	150,300	154,500		

Pegawai Pengawal : KETUA SETIAUSAHA, KEMENTERIAN SAINS, TEKNOLOGI DAN INOVASI

Butiran	Program/Aktiviti	Kod (Objek Am)		Anggaran	Anggaran	Bil. Jawatan	
				2023	2024	2023	2024
				RM	RM		
030100	Teknologi Strategik	<u>6,285,300</u>	<u>12,979,800</u>		
		10000		2,946,800	4,035,700	47	47
		20000		2,037,000	3,409,300		
		30000		0	200,000		
		40000		1,301,500	5,334,800		
030200	Dana dan Pengkomersialan	<u>17,303,300</u>	<u>18,420,000</u>		
		10000		4,713,800	4,819,100	61	61
		20000		2,589,500	3,600,900		
		40000		10,000,000	10,000,000		
030300	Kimia	<u>129,705,900</u>	<u>134,302,000</u>		
		10000		83,652,600	85,556,000	1,399	1,399
		20000		45,856,100	47,339,400		
		30000		100,000	1,309,400		
		40000		97,200	97,200		
030400	Jabatan Tenaga Atom	<u>18,264,600</u>	<u>22,835,100</u>		
		10000		11,643,900	11,631,100	188	188
		20000		6,339,000	9,620,200		
		30000		160,000	1,462,100		
		40000		1,700	1,700		
		50000		120,000	120,000		
030500	Agensi Nuklear Malaysia	<u>89,359,400</u>	<u>95,767,300</u>		
		10000		60,820,400	61,079,900	926	926
		20000		18,043,500	21,441,400		
		30000		476,000	2,236,600		
		40000		10,018,000	11,007,900		
		50000		1,500	1,500		
030600	Agensi Angkasa Malaysia	<u>60,794,700</u>	<u>64,979,000</u>		
		10000		21,852,800	22,891,200	277	277
		20000		15,779,800	19,209,700		
		30000		22,900,500	22,734,600		
		40000		232,800	110,500		
		50000		28,800	33,000		
040000	PROGRAM KHUSUS	<u>234,300,000</u>	<u>221,700,000</u>		
		20000		12,300,000	7,700,000		
		40000		222,000,000	214,000,000		
040100	Bertugas ke Luar Negara	<u>3,800,000</u>	<u>4,200,000</u>		
		20000		3,800,000	4,200,000		
040200	Emolumen Kakitangan Kontrak	<u>3,500,000</u>	<u>3,500,000</u>		
		20000		3,500,000	3,500,000		
040300	Malaysian Research Accelerator for Technology and Innovation (MRANTI)	<u>50,000,000</u>	<u>50,000,000</u>		
		40000		50,000,000	50,000,000		

Pegawai Pengawal : KETUA SETIAUSAHA, KEMENTERIAN SAINS, TEKNOLOGI DAN INOVASI

Butiran	Program/Aktiviti	Kod (Objek Am)		Anggaran	Anggaran	Bil. Jawatan	
				2023	2024	2023	2024
				RM	RM		
040400	Malaysian Industry-Government Group for High Technology (MIGHT)	16,000,000	16,000,000		
		40000		16,000,000	16,000,000		
040500	MIMOS Berhad	77,000,000	80,000,000		
		40000		77,000,000	80,000,000		
040600	NanoMalaysia Berhad (NMB)	4,000,000	6,000,000		
		40000		4,000,000	6,000,000		
040700	Institut Bioteknologi Kebangsaan Malaysia (NIBM)	55,000,000	55,000,000		
		40000		55,000,000	55,000,000		
040800	Pusat Inovasi dan Kreativiti Global Malaysia (MaGIC)	20,000,000	0		
		40000		20,000,000	0		
040900	Malaysian Bioeconomy Development Corporation	5,000,000	7,000,000		
		20000		5,000,000	0		
		40000		0	7,000,000		
JUMLAH ANGGARAN PERBELANJAAN MENGURUS				673,501,200	705,625,500	3,530	3,530

Pegawai Pengawal : KETUA SETIAUSAHA, KEMENTERIAN SAINS, TEKNOLOGI DAN INOVASI

Butiran (Projek)	Tajuk	Jumlah Anggaran Harga Projek	Perbelanjaan Sebenar 2022	Anggaran Dipinda 2023	Anggaran Tahun 2024	
					Cara Langsung	Pinjaman
(1)	(2)	(3) RM	(4) RM	(5) RM	(6) RM	(7) RM
Pembangunan Perkhidmatan STI						
00200	Jabatan Kimia Malaysia	119,170,000	15,107,568	30,065,000	19,017,100	0
00500	Baik Pulih dan Penyelenggaraan Bangunan dan Peralatan	40,000,000	0	0	40,000,000	0
00602	Planetarium	30,000,000	0	0	3,000,000	0
00603	Agensi Angkasa Malaysia (MYSA)	99,600,000	14,879,018	21,430,400	20,900,000	0
00604	Pusat Sains Negara (PSN)	66,150,000	8,105,764	10,447,000	15,216,900	0
00900	Agensi Nuklear Malaysia	48,979,000	5,565,029	13,877,000	18,855,100	0
01000	Jabatan Tenaga Atom	2,500,000	0	0	675,000	0
97000	PPP/PFI	81,651,700	16,259,055	19,129,400	20,838,700	0
98000	Akademi Sains Malaysia (ASM)	7,000,000	950,000	2,800,000	1,915,000	0
Jumlah Pembangunan Perkhidmatan STI		495,050,700	60,866,434	97,748,800	140,417,800	0
Penyelidikan STI						
00605	Institut Bioteknologi Kebangsaan Malaysia (NIBM)	2,400,000	200,000	700,000	905,000	0
00800	Program Penyelidikan dan Pembangunan (R&D)	540,000,000	33,870,737	55,000,000	95,000,000	0
03700	Yayasan Inovasi Malaysia	26,074,000	2,000,000	3,000,000	6,585,000	0
Jumlah Penyelidikan STI		568,474,000	36,070,737	58,700,000	102,490,000	0
Pengkomersialan STI						
01100	MIMOS Bhd.	180,890,000	10,725,000	16,182,000	37,350,000	0
01300	Technology Park Malaysia (TPM)	49,253,611	16,500,000	15,769,600	4,200,000	0
03600	Program Pengkomersilan Nano Teknologi	68,000,000	11,000,000	13,000,000	18,500,000	0
08000	Malaysian Global Innovation and Creativity Centre	37,400,000	5,500,000	5,000,000	8,000,000	0

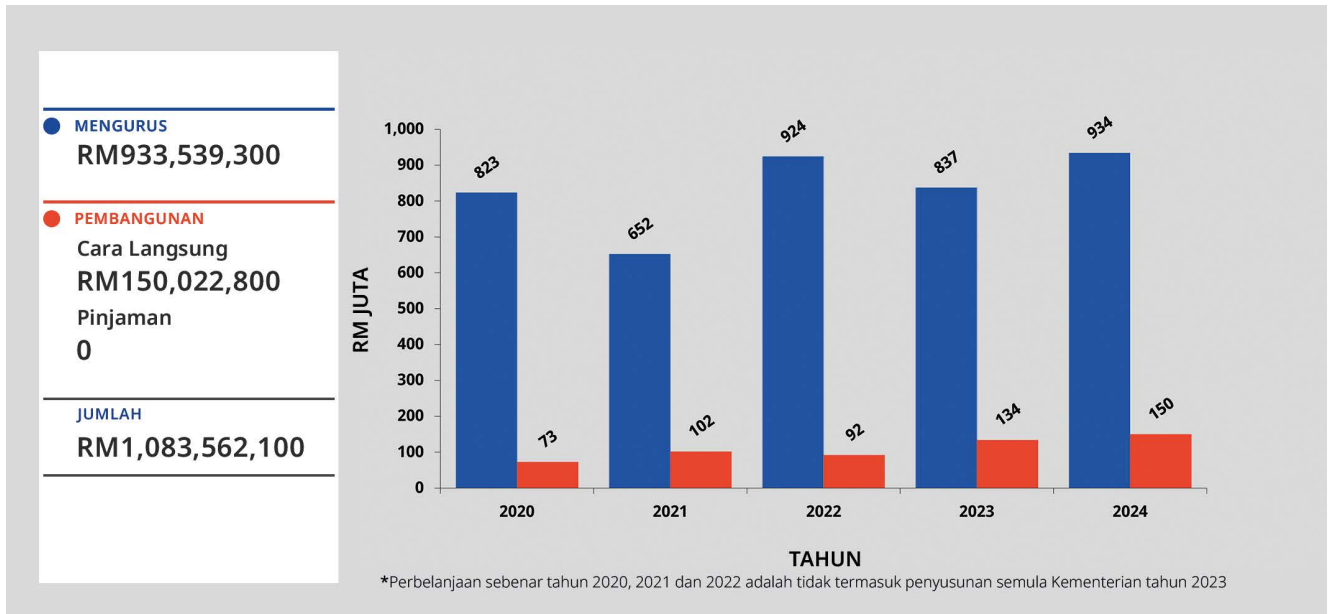
Pegawai Pengawal : KETUA SETIAUSAHA, KEMENTERIAN SAINS, TEKNOLOGI DAN INOVASI

Butiran (Projek)	Tajuk	Jumlah Anggaran Harga Projek	Perbelanjaan Sebenar 2022	Anggaran Dipinda 2023	Anggaran Tahun 2024	
					Cara Langsung	Pinjaman
(1)	(2)	(3) RM	(4) RM	(5) RM	(6) RM	(7) RM
09000	Pelbagai Suntikan Ekuiti	411,000,000	55,000,000	55,000,000	138,300,000	0
40009	Malaysian Bioeconomy Development Corporation	85,000,000	4,000,000	19,000,000	1,625,000	0
83000	MIGHT	250,000,000	40,000,000	40,000,000	40,000,000	0
94000	Malaysia Debt Ventures Berhad (MDV)	178,000,000	6,500,000	20,000,000	45,000,000	0
	Jumlah Pengkomersialan STI	1,259,543,611	149,225,000	183,951,600	292,975,000	0
	JUMLAH ANGGARAN PERBELANJAAN PEMBANGUNAN	2,323,068,311	246,162,171	340,400,400	535,882,800	0

Kementerian Pelancongan, Seni dan Budaya

Maksud Bekalan/Pembangunan 31

CARTA PERBELANJAAN SEBENAR (2020 - 2022)* DAN PERUNTUKAN (2023 - 2024) BAGI MENGURUS DAN PEMBANGUNAN



VISI

Malaysia - Destinasi Lestari Kaya Budaya.

MISI

Memperkasakan ekosistem industri pelancongan dan kebudayaan yang inklusif.

PELANGGAN

- (i) Penggiat Industri Pelancongan dan Kebudayaan
- (ii) Pertubuhan Bukan Kerajaan
- (iii) Kementerian/Agensi Kerajaan Persekutuan/Negeri
- (iv) Agensi Antarabangsa
- (v) Orang Awam

KERANGKA KEBERHASILAN KEMENTERIAN

PRESTASI OUTCOME KEMENTERIAN

Outcome 1 : *Sumbangan sektor pelancongan dan kebudayaan kepada ekonomi negara yang signifikan*

Petunjuk Prestasi Utama	2022 (Sebenar)	2023 (Sasaran)	2024 (Sasaran)
Jumlah pendapatan sektor kebudayaan (RM juta)	595.00	300.00	350.00
Jumlah perbelanjaan tahunan pelancong asing (RM bilion)	4.00	22.00	67.70
Jumlah perbelanjaan tahunan pelancong domestik (RM bilion)	30.00	50.00	55.00

Outcome 2 : *Seni budaya dan warisan yang lestari*

Petunjuk Prestasi Utama	2022 (Sebenar)	2023 (Sasaran)	2024 (Sasaran)
Pengiktirafan warisan dunia (bilangan kumulatif)	16	17	18
Warisan kebangsaan ketara dan tidak ketara yang diisytihar dan diwartakan (bilangan kumulatif)	8	10	12

Outcome 3 : *Industri pelancongan dan kebudayaan yang berdaya saing*

Petunjuk Prestasi Utama	2022 (Sebenar)	2023 (Sasaran)	2024 (Sasaran)
Kedudukan Malaysia dalam United Nations World Tourism Organisation (UNWTO) - International Tourist Receipt	31.00	34.00	33.00
Kedudukan Malaysia dalam United Nations World Tourism Organisation (UNWTO) - International Tourist Arrival	22.00	21.00	20.00

PROGRAM 1 : PENGURUSAN

PRESTASI OUTCOME PROGRAM

Outcome : *Penyampaian perkhidmatan yang berkesan*

Petunjuk Prestasi Utama	2022 (Sebenar)	2023 (Sasaran)	2024 (Sasaran)
Peratusan pencapaian Piagam Pelanggan (%)	93.38	99.00	99.00
Indeks Kepuasan Pelanggan (%)	98.00	93.00	93.00

Aktiviti 1 : *Pengurusan Am*

Fungsi : Menentukan pelaksanaan dasar dan polisi Kerajaan serta keputusan Jemaah Menteri dan Parlimen ke arah pembangunan negara.

Aktiviti 2 : *Kewangan*

Fungsi : Menentukan semua urusan kewangan Kementerian berjalan dengan licin dan teratur di samping memberi perkhidmatan sokongan yang cekap dan berkesan kepada semua aktiviti Kementerian bagi membantu mencapai visi, misi dan objektif Kementerian.

Aktiviti 3 : Pentadbiran

Fungsi : Memastikan semua urusan pentadbiran Kementerian berjalan dengan licin dan teratur di samping memberi perkhidmatan sokongan yang cekap dan berkesan kepada semua aktiviti Kementerian bagi membantu mencapai visi, misi dan objektif Kementerian.

Aktiviti 4 : Akaun

Fungsi : Memastikan pengurusan perakaunan dan kewangan Kementerian mematuhi piawaian perakaunan dan peraturan kewangan yang berkuat kuasa di samping memberi khidmat nasihat kewangan dan perakaunan bagi menyokong semua aktiviti Kementerian agar visi, misi dan objektif Kementerian tercapai.

Aktiviti 5 : Pembangunan Prasarana

Fungsi : Memastikan destinasi serta produk pelancongan dan kebudayaan, kemudahan asas serta infrastruktur pelancongan dan kebudayaan ditambah dan diselenggara bagi memenuhi keselesaan dan keselamatan pelancongan.

Aktiviti 6 : Pengurusan Sumber Manusia

Fungsi : (a) Memantapkan pembangunan organisasi dengan perjawatan yang optimum dan pengurusan sumber manusia yang cekap dan sistematik; dan
(b) Melaksanakan pelbagai peringkat latihan secara berterusan dan sistematik bagi melengkapkan pegawai dengan kompetensi bersesuaian dengan tugas masing-masing.

Aktiviti 7 : Pengurusan Maklumat

Fungsi : Memastikan sistem teknologi maklumat di Kementerian sentiasa cekap dan berkesan di samping menjadikan teknologi maklumat dan komunikasi (ICT) sebagai alat teras kepada semua program dan aktiviti Kementerian.

Aktiviti 8 : Pejabat Kementerian Pelancongan, Seni dan Budaya Negeri

Fungsi : Melaksana dan menyelaras semua aktiviti/program acara, latihan sumber manusia berkaitan pelancongan, *homestay*, projek pembangunan dan aktiviti pelesenan seperti yang digariskan oleh Kementerian untuk dilaksanakan di peringkat negeri.

PROGRAM 2 : PEMBANGUNAN DAN PROMOSI PELANCONGAN

PRESTASI OUTCOME PROGRAM

Outcome 1 : Produk pelancongan lebih berdaya saing

Petunjuk Prestasi Utama	2022 (Sebenar)	2023 (Sasaran)	2024 (Sasaran)
Purata kadar penginapan hotel (%)	35.00	40.00	49.00
Perbelanjaan pelancongan per kapita (RM)	2,128.00	3,100.00	3,558.00
Akreditasi My Tourism Quality Assurance (MyTQA) (bilangan produk)	18	10	10

Outcome 2 : Penyampaian perkhidmatan pelancongan berkualiti

Petunjuk Prestasi Utama	2022 (Sebenar)	2023 (Sasaran)	2024 (Sasaran)
Peratusan pelatih yang berjaya menamatkan kursus pemandu pelancongan (%)	85.00	85.00	85.00
Peratusan hotel bertaraf 4 dan 5 bintang (%)	25.00	26.00	27.00

Aktiviti 1 : Dasar Pelancongan dan Hubungan Antarabangsa

Fungsi : Mengkaji, merancang, merangka dan menilai dasar-dasar pelancongan bagi mengawal, menyelaraskan dan memantau pertumbuhan industri pelancongan.

Aktiviti 2 : Pelesenan Pelancongan

Fungsi : Membangun dan mengawal selia pengusahaan pelancongan supaya operasi perniagaannya terarah kepada persaingan yang sihat dan disiplin dalam menyediakan perkhidmatan pelancongan yang mencukupi, berterusan, terjamin dan berkualiti untuk memenuhi keperluan pelancong.

Aktiviti 3 : Pembangunan Industri

Fungsi : Memajukan pembangunan industri dan perkhidmatan pelancongan dengan melaksana pelbagai program, projek dan aktiviti bagi meningkatkan daya saing, daya tahan supaya berkembang secara mampan dan berkualiti.

Aktiviti 4 : Pusat Pelancongan Malaysia

Fungsi : Menjadi *one-stop centre* yang unggul dan berdaya saing untuk kemudahan pelancong dalam dan luar negeri menerusi pelbagai perkhidmatan dan kemudahan pelancongan yang disediakan.

Aktiviti 5 : Lembaga Penggalakan Pelancongan Malaysia (LPPM)

Fungsi : Mengekalkan Malaysia sebagai destinasi pelancongan yang unggul dan meningkatkan sumbangan dalam sektor pelancongan kepada ekonomi negara.

PROGRAM 3 : PEMBANGUNAN DAN PROMOSI KEBUDAYAAN

PRESTASI OUTCOME PROGRAM

Outcome 1 : Pembangunan modal insan dalam bidang seni budaya dan warisan yang kompeten

Petunjuk Prestasi Utama	2022 (Sebenar)	2023 (Sasaran)	2024 (Sasaran)
Peratusan kebolehpasaran graduan (%)	77.00	80.00	80.00

Outcome 2 : Produk seni, budaya dan warisan yang berdaya saing

Petunjuk Prestasi Utama	2022 (Sebenar)	2023 (Sasaran)	2024 (Sasaran)
Bilangan pengunjung (juta orang)	36.50	6.00	8.00
Media value (RM juta)	4.71	2.00	2.00

Aktiviti 1 : Dasar dan Perancangan Strategik

- Fungsi :
- (a) Merancang, merangka dan memperkasakan dasar seni, budaya dan warisan berteraskan kebudayaan kebangsaan;
 - (b) Membangun, memantau dan menyebarkan seni, budaya dan warisan ke peringkat global; dan
 - (c) Meningkatkan kesedaran dan pengetahuan masyarakat terhadap seni budaya dan warisan ke arah perpaduan negara.

Aktiviti 2 : Hubungan Antarabangsa Kebudayaan

- Fungsi :
- (a) Merancang, mengendali dan menyelaraskan pelaksanaan program/projek/aktiviti kerjasama antarabangsa dalam bidang kebudayaan;
 - (b) Memeterai perjanjian dan memorandum persefahaman/kerjasama dalam bidang kebudayaan; dan
 - (c) Memainkan peranan yang berpengaruh dalam pertubuhan antarabangsa serta penglibatan aktif dalam kegiatan-kegiatannya.

Aktiviti 3 : Pengurusan Acara

- Fungsi :
- Menyelaras aktiviti Kementerian melalui bentuk budaya, seni dan warisan selaras dengan visi dan misi Kementerian serta merealisasikan fungsi keseluruhan majlis rasmi Kementerian dengan lebih berkesan dan dinamik serta mendedah dan menanam erti pelbagai nilai murni dan budi bahasa, menggalakkan penghayatan dan amalan serta intisari jati diri peribadi serta perilaku anggota masyarakat dalam kehidupan seharian.

Aktiviti 4 : Warisan Negara

- Fungsi :
- Memulihara, memelihara dan melindungi warisan kebudayaan dan warisan semula jadi melalui penyelidikan, pendokumentasian, penguatkuasaan dan menggalakkan kesedaran terhadap warisan serta mendapatkan pengiktirafan dunia.

Aktiviti 5 : Kebudayaan dan Kesenian

Fungsi :

- (a) Memantapkan usaha memulihara, mengekal, mengembang, dan menyemarakkan seni budaya warisan bangsa;
- (b) Menggemblengkan elemen seni budaya untuk menyemarakkan seni budaya bagi meningkatkan kesejahteraan dan perpaduan bangsa;
- (c) Menggalakkan penglibatan penggiat seni di dalam bidang ekonomi melalui aktiviti seni budaya; dan
- (d) Menyokong pertumbuhan pelancongan negara melalui aktiviti seni dan budaya.

Aktiviti 6 : Istana Budaya

Fungsi :

- (a) Mewujudkan program dan meningkatkan khalayak tempatan dan luar negara;
- (b) Mewujudkan suatu wadah manifestasi kesenian bermutu tinggi dalam bidang seni tari, seni lakonan dan seni muzik;
- (c) Meningkatkan kecemerlangan artistik ke arah menjadikan Istana Budaya sebagai pilihan utama untuk produksi unggul tempatan dan luar negara; dan
- (d) Menjadi pakar rujuk kepada karyawan dalam keupayaan penghasilan kreativiti kesenian negara.

Aktiviti 7 : Lembaga Pembangunan Seni Visual Negara (LPSVN)

Fungsi :

Menggalak, merangsang dan menyemarakkan penggiat seni dalam aktiviti seni visual serta mempertingkatkan penghayatan masyarakat ke arah meminati seni visual di samping memelihara serta menambahkan perolehan karya seni untuk himpunan tetap.

Aktiviti 8 : Perbadanan Kemajuan Kraftangan Malaysia

Fungsi : Meningkatkan pembangunan dan pemerksaan industri kraf negara.

Aktiviti 9 : Akademi Seni Budaya dan Warisan Kebangsaan (ASWARA)

Fungsi :

Menyediakan ruang pembelajaran dan pengajaran, penyelidikan dan penerbitan akademik dan khidmat nasihat profesional dalam bidang seni, budaya dan warisan.

ANGGARAN PERBELANJAAN MENGURUS BAGI TAHUN 2024 MENGIKUT OBJEK AM

Kod (Objek Am)	Jenis Perbelanjaan	Anggaran	
		Tahun 2023 RM	Tahun 2024 RM
10000	Emolumen	90,471,400	95,110,700
20000	Perkhidmatan dan Bekalan	154,907,900	170,739,500
30000	Aset	4,864,000	5,686,600
40000	Pemberian dan Kenaan Bayaran Tetap	586,916,300	661,999,200
50000	Perbelanjaan-perbelanjaan Lain	16,000	3,300
JUMLAH ANGGARAN PERBELANJAAN MENGURUS		837,175,600	933,539,300

ANGGARAN PERBELANJAAN PEMBANGUNAN BAGI TAHUN 2024 MENGIKUT OBJEK AM

Kod (Objek Am)	Jenis Perbelanjaan	Anggaran	
		Tahun 2023 RM	Tahun 2024 RM
20000	Perkhidmatan dan Bekalan	10,150,000	9,430,000
30000	Aset	94,431,100	87,192,800
40000	Pemberian dan Kenaan Bayaran Tetap	29,500,000	53,400,000
JUMLAH ANGGARAN PERBELANJAAN PEMBANGUNAN		134,081,100	150,022,800

RINGKASAN

Anggaran Perbelanjaan Mengurus	837,175,600	933,539,300
Anggaran Perbelanjaan Pembangunan (Cara Langsung)	134,081,100	150,022,800
JUMLAH ANGGARAN PERBELANJAAN KEMENTERIAN PELANCONGAN, SENI DAN BUDAYA	971,256,700	1,083,562,100

Pegawai Pengawal : KETUA SETIAUSAHA, KEMENTERIAN PELANCONGAN, SENI DAN BUDAYA

Butiran	Program/Aktiviti	Kod (Objek Am)	Anggaran	Anggaran	Bil. Jawatan	
			2023	2024	2023	2024
			RM	RM		
010000	PENGURUSAN	...	<u>93,515,900</u>	<u>99,601,800</u>		
		10000	29,467,300	31,219,500	<u>458</u>	<u>458</u>
		20000	60,451,000	65,248,200		
		30000	1,529,000	966,600		
		40000	2,052,600	2,164,200		
		50000	16,000	3,300		
010100	Pengurusan Am	...	<u>9,838,300</u>	<u>10,411,300</u>		
		10000	6,710,000	7,040,000	71	71
		20000	3,128,300	3,371,300		
010200	Kewangan	...	<u>25,785,100</u>	<u>24,656,100</u>		
		10000	2,894,600	3,137,600	37	37
		20000	19,690,500	19,401,900		
		30000	1,200,000	0		
		40000	2,000,000	2,116,600		
010300	Pentadbiran	...	<u>19,536,300</u>	<u>23,101,200</u>		
		10000	1,599,900	1,709,600	33	33
		20000	17,936,400	21,391,600		
010400	Akaun	...	<u>1,699,000</u>	<u>2,347,000</u>		
		10000	1,600,000	1,896,000	23	23
		20000	86,000	444,000		
		40000	0	7,000		
		50000	13,000	0		
010500	Pembangunan Prasarana	...	<u>2,347,200</u>	<u>2,936,400</u>		
		10000	1,950,800	2,111,400	30	30
		20000	396,400	825,000		
010600	Pengurusan Sumber Manusia	...	<u>3,824,200</u>	<u>4,789,900</u>		
		10000	2,399,700	2,463,500	42	42
		20000	1,371,900	2,285,800		
		40000	52,600	40,600		
010700	Pengurusan Maklumat	...	<u>9,274,900</u>	<u>9,237,600</u>		
		10000	1,376,100	1,395,300	21	21
		20000	7,569,800	6,875,700		
		30000	329,000	966,600		
010800	Pejabat Kementerian Pelancongan, Seni dan Budaya Negeri	...	<u>21,210,900</u>	<u>22,122,300</u>		
		10000	10,936,200	11,466,100	201	201
		20000	10,271,700	10,652,900		
		50000	3,000	3,300		
020000	PEMBANGUNAN DAN PROMOSI PELANCONGAN	...	<u>179,238,000</u>	<u>186,288,500</u>		
		10000	9,381,700	9,736,700	<u>163</u>	<u>163</u>
		20000	13,060,300	14,709,800		
		30000	0	50,000		
		40000	156,796,000	161,792,000		

Pegawai Pengawal : KETUA SETIAUSAHA, KEMENTERIAN PELANCONGAN, SENI DAN BUDAYA

Butiran	Program/Aktiviti	Kod (Objek Am)		Anggaran	Anggaran	Bil. Jawatan	
				2023	2024	2023	2024
				RM	RM		
020100	Dasar Pelancongan dan Hubungan Antarabangsa	<u>6,710,400</u>	<u>6,901,400</u>	30	30
		10000		2,190,400	2,263,500		
		20000		3,184,000	3,145,900		
		40000		1,336,000	1,492,000		
020200	Pelesenan Pelancongan	<u>4,241,700</u>	<u>4,916,900</u>	61	61
		10000		3,274,000	3,333,400		
		20000		967,700	1,583,500		
020300	Pembangunan Industri	<u>5,165,500</u>	<u>5,423,200</u>	37	37
		10000		2,297,300	2,454,400		
		20000		2,408,200	2,668,800		
		40000		460,000	300,000		
020400	Pusat Pelancongan Malaysia	<u>8,120,400</u>	<u>9,047,000</u>	35	35
		10000		1,620,000	1,685,400		
		20000		6,500,400	7,311,600		
		30000		0	50,000		
020500	Lembaga Penggalakan Pelancongan Malaysia (LPPM)	<u>155,000,000</u>	<u>160,000,000</u>		
		40000		155,000,000	160,000,000		
030000	PEMBANGUNAN DAN PROMOSI KEBUDAYAAN	<u>227,321,700</u>	<u>239,149,000</u>	1,015	1,015
		10000		51,622,400	54,154,500		
		20000		40,796,600	43,981,500		
		30000		0	20,000		
		40000		134,902,700	140,993,000		
030100	Dasar dan Perancangan Strategik	<u>1,959,700</u>	<u>2,240,000</u>	20	20
		10000		1,500,000	1,700,500		
		20000		459,700	539,500		
030200	Hubungan Antarabangsa Kebudayaan	<u>3,367,000</u>	<u>3,909,800</u>	14	14
		10000		1,069,600	1,132,300		
		20000		1,147,000	1,571,500		
030300	Pengurusan Acara	<u>1,475,300</u>	<u>1,883,600</u>	23	23
		10000		1,282,900	1,404,000		
		20000		192,400	479,600		
030400	Warisan Negara	<u>17,300,000</u>	<u>19,067,000</u>	203	203
		10000		10,670,000	11,300,000		
		20000		6,430,000	7,450,000		
		30000		0	20,000		
		40000		200,000	297,000		
030500	Kebudayaan dan Kesenian	<u>43,394,400</u>	<u>45,019,000</u>	376	376
		10000		18,999,900	20,350,000		
		20000		20,062,200	20,399,000		
		40000		4,332,300	4,270,000		

Pegawai Pengawal : KETUA SETIAUSAHA, KEMENTERIAN PELANCONGAN, SENI DAN BUDAYA

Butiran	Program/Aktiviti	Kod (Objek Am)		Anggaran	Anggaran	Bil. Jawatan	
				2023	2024	2023	2024
				RM	RM		
030600	Istana Budaya	<u>30,825,300</u>	<u>32,029,600</u>		
		10000		18,100,000	18,267,700	379	379
		20000		12,505,300	13,541,900		
		40000		220,000	220,000		
030700	Lembaga Pembangunan Seni Visual Negara (LPSVN)	<u>21,000,000</u>	<u>22,000,000</u>		
		40000		21,000,000	22,000,000		
030800	Perbadanan Kemajuan Kraftangan Malaysia	<u>73,000,000</u>	<u>75,000,000</u>		
		40000		73,000,000	75,000,000		
030900	Akademi Seni Budaya dan Warisan Kebangsaan (ASWARA)	<u>35,000,000</u>	<u>38,000,000</u>		
		40000		35,000,000	38,000,000		
040000	PROGRAM KHUSUS	<u>337,100,000</u>	<u>388,200,000</u>		
		20000		40,600,000	36,000,000		
		30000		3,335,000	150,000		
		40000		293,165,000	352,050,000		
040100	Bertugas ke Luar Negara	<u>2,500,000</u>	<u>4,000,000</u>		
		20000		2,000,000	2,000,000		
		40000		500,000	2,000,000		
040200	Emolumen Kakitangan Kontrak	<u>9,700,000</u>	<u>10,000,000</u>		
		20000		9,700,000	10,000,000		
040300	Program Penggalakan Pemasaran, Promosi dan Acara-acara Pelancongan, Seni dan Budaya	<u>293,800,000</u>	<u>350,000,000</u>		
		20000		18,800,000	17,150,000		
		40000		275,000,000	332,850,000		
040400	Pemeriksaan Sektor Pelancongan, Kebudayaan dan Warisan	<u>13,400,000</u>	<u>14,000,000</u>		
		20000		3,400,000	6,850,000		
		30000		1,335,000	150,000		
		40000		8,665,000	7,000,000		
040500	Malaysia Convention and Exhibition Bureau (MyCEB)	<u>5,000,000</u>	<u>8,000,000</u>		
		40000		5,000,000	8,000,000		
040600	Islamic Tourism Centre (ITC)	<u>2,000,000</u>	<u>2,200,000</u>		
		40000		2,000,000	2,200,000		
040700	Penyelenggaraan dan Pembaikan	<u>10,700,000</u>	<u>0</u>		
		20000		6,700,000	0		
		30000		2,000,000	0		
		40000		2,000,000	0		
050000	"ONE-OFF"	<u>0</u>	<u>20,300,000</u>		
		20000		0	10,800,000		
		30000		0	4,500,000		
		40000		0	5,000,000		

Pegawai Pengawal : KETUA SETIAUSAHA, KEMENTERIAN PELANCONGAN, SENI DAN BUDAYA

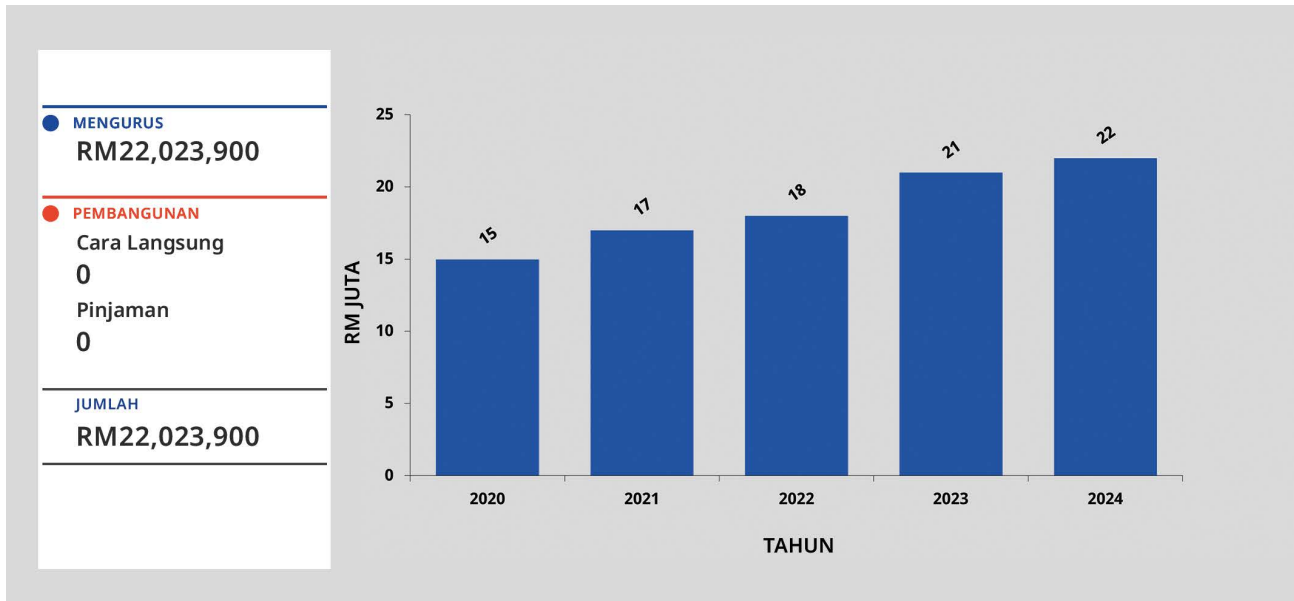
Butiran	Program/Aktiviti	Kod (Objek Am)		Anggaran	Anggaran	Bil. Jawatan	
				2023	2024	2023	2024
				RM	RM		
050100	Harta Modal	0	4,500,000		
		30000		0	4,500,000		
050200	ASEAN 2025	0	15,800,000		
		20000		0	10,800,000		
		40000		0	5,000,000		
JUMLAH ANGGARAN PERBELANJAAN MENGURUS				837,175,600	933,539,300	1,636	1,636

Butiran (Projek)	Tajuk	Jumlah Anggaran Harga Projek	Perbelanjaan Sebenar 2022	Anggaran Dipinda 2023	Anggaran Tahun 2024	
					Cara Langsung	Pinjaman
(1)	(2)	(3) RM	(4) RM	(5) RM	(6) RM	(7) RM
00800	Kajian-kajian Pelancongan	2,600,000	229,167	1,300,000	1,000,000	0
01000	Penyelenggaraan dan Pembaikan	11,000,000	0	0	11,000,000	0
01100	Program Penyediaan/Peningkatan Kemudahan Pelancongan	54,835,000	4,296,963	10,240,000	13,964,800	0
01400	Penyelenggaraan Kemudahan/Infrastruktur	20,000,000	0	0	20,000,000	0
01600	Kerja-kerja Awalan	1,000,000	0	0	1,000,000	0
01900	Pembangunan Ecotourism	79,543,000	4,535,325	8,205,000	9,914,000	0
02800	Program Peningkatan Kemudahan Homestay	9,600,000	32,469	4,300,000	2,250,000	0
40600	Program Pemuliharaan/Pemugaran Tinggalan Sejarah	18,560,000	153,210	1,996,000	4,300,000	0
41400	Akademi Seni Budaya dan Warisan Kebangsaan (ASWARA)	59,950,000	8,000,000	7,000,000	5,000,000	0
41700	Istana Budaya	35,000,000	489,980	7,956,900	10,000,000	0
45000	Pembangunan Teknologi Maklumat	7,965,000	2,292,928	3,300,000	1,200,000	0
49000	Perbadanan Kemajuan Kraftangan Malaysia	13,800,000	0	700,000	1,900,000	0
80001	PPP/PFI	197,465,000	39,493,247	39,494,000	39,494,000	0
94000	Pemasaran dan Promosi	140,000,000	10,600,000	28,400,000	29,000,000	0
JUMLAH ANGGARAN PERBELANJAAN PEMBANGUNAN		651,318,000	70,123,289	112,891,900	150,022,800	0

Suruhanjaya Perkhidmatan Pendidikan

Maksud Bekalan 40

CARTA PERBELANJAAN SEBENAR (2020 – 2022) DAN PERUNTUKAN (2023 – 2024) BAGI MENGURUS



VISI

Pihak Berkuasa Melantik yang inklusif dan mampan bagi perkhidmatan pendidikan.

MISI

Melantik bakat yang terbaik berteraskan sistem pengurusan yang holistik.

PELANGGAN

- (i) Anggota Perkhidmatan Pendidikan
- (ii) Kementerian Pendidikan
- (iii) Kementerian Pendidikan Tinggi
- (iv) Pemohon Pekerjaan Sektor Perkhidmatan Pendidikan

KERANGKA KEBERHASILAN KEMENTERIAN

PRESTASI OUTCOME KEMENTERIAN

Outcome : *Urusan pengambilan dan perkhidmatan Anggota Perkhidmatan Pendidikan (APP) yang berkesan*

Petunjuk Prestasi Utama	2022 (Sebenar)	2023 (Sasaran)	2024 (Sasaran)
Peratusan urusan pengambilan APP yang memenuhi kriteria dan diselesaikan dalam tempoh yang ditetapkan (%)	91.00	91.00	91.00
Peratusan urusan perkhidmatan APP yang memenuhi syarat dan diselesaikan dalam tempoh yang ditetapkan (%)	93.00	93.00	93.00

PROGRAM : URUSAN PENGAMBILAN DAN PERKHIDMATAN ANGGOTA PERKHIDMATAN PENDIDIKAN

PRESTASI OUTCOME PROGRAM

Outcome 1 : *Urusan pengambilan dan perkhidmatan yang teratur*

Petunjuk Prestasi Utama	2022 (Sebenar)	2023 (Sasaran)	2024 (Sasaran)
Peratusan urusan pengambilan APP yang diselesaikan dalam tempoh yang ditetapkan (%)	92.00	92.00	92.00
Peratusan urusan perkhidmatan APP yang diselesaikan dalam tempoh yang ditetapkan (%)	91.00	91.00	91.00
Peratusan urusan penyelesaian kes tatatertib APP yang diselesaikan dalam tempoh yang ditetapkan (%)	93.00	93.00	93.00

Outcome 2 : *Penyampaian perkhidmatan yang berkesan*

Petunjuk Prestasi Utama	2022 (Sebenar)	2023 (Sasaran)	2024 (Sasaran)
Peratusan pencapaian Piagam Pelanggan (%)	92.00	92.00	92.00
Indeks Kepuasan Pelanggan (%)	95.00	95.00	95.00

Aktiviti 1 : *Pengurusan Am*

Fungsi : Memberi khidmat sokongan bagi hal ehwal pentadbiran am, pengurusan kewangan, personel, ICT, perhubungan awam dan pelaksanaan mesyuarat Suruhanjaya.

Aktiviti 2 : *Urus Setia Cawangan Sabah*

Fungsi : (a) Melaksana urusan pelantikan dan perkhidmatan APP bagi memenuhi keperluan sektor pendidikan; dan
(b) Menyediakan khidmat sokongan pentadbiran am, kewangan dan pengurusan personel.

Aktiviti 3 : *Urus Setia Cawangan Sarawak*

Fungsi : (a) Melaksana urusan pelantikan dan perkhidmatan APP bagi memenuhi keperluan sektor pendidikan; dan
(b) Menyediakan khidmat sokongan pentadbiran am, kewangan dan pengurusan personel.

Aktiviti 4 : *Pengambilan dan Perkhidmatan*

Fungsi : Melaksanakan urusan pelantikan, perkhidmatan dan kawalan tatatertib serta kenaikan pangkat Pegawai Perkhidmatan Pendidikan, Pegawai Pendidikan Pengajian Tinggi dan Anggota Kumpulan Pelaksana bagi memenuhi keperluan Sektor Perkhidmatan Pendidikan.

ANGGARAN PERBELANJAAN MENGURUS BAGI TAHUN 2024 MENGIKUT OBJEK AM

<i>Kod</i> <i>(Objek Am)</i>	<i>Jenis Perbelanjaan</i>	<i>Anggaran</i> <i>Tahun</i> <i>2023</i> <i>RM</i>	<i>Anggaran</i> <i>Tahun</i> <i>2024</i> <i>RM</i>
10000	Emolumen	13,088,100	14,256,300
20000	Perkhidmatan dan Bekalan	6,128,100	6,707,200
30000	Aset	1,900,000	1,044,200
40000	Pemberian dan Kenaan Bayaran Tetap	26,200	16,200
JUMLAH ANGGARAN PERBELANJAAN MENGURUS SURUHANJAYA PERKHIDMATAN PENDIDIKAN		21,142,400	22,023,900

Maksud Bekalan 40 – SURUHANJAYA PERKHIDMATAN PENDIDIKAN

Pegawai Pengawal : SETIAUSAHA, SURUHANJAYA PERKHIDMATAN PENDIDIKAN

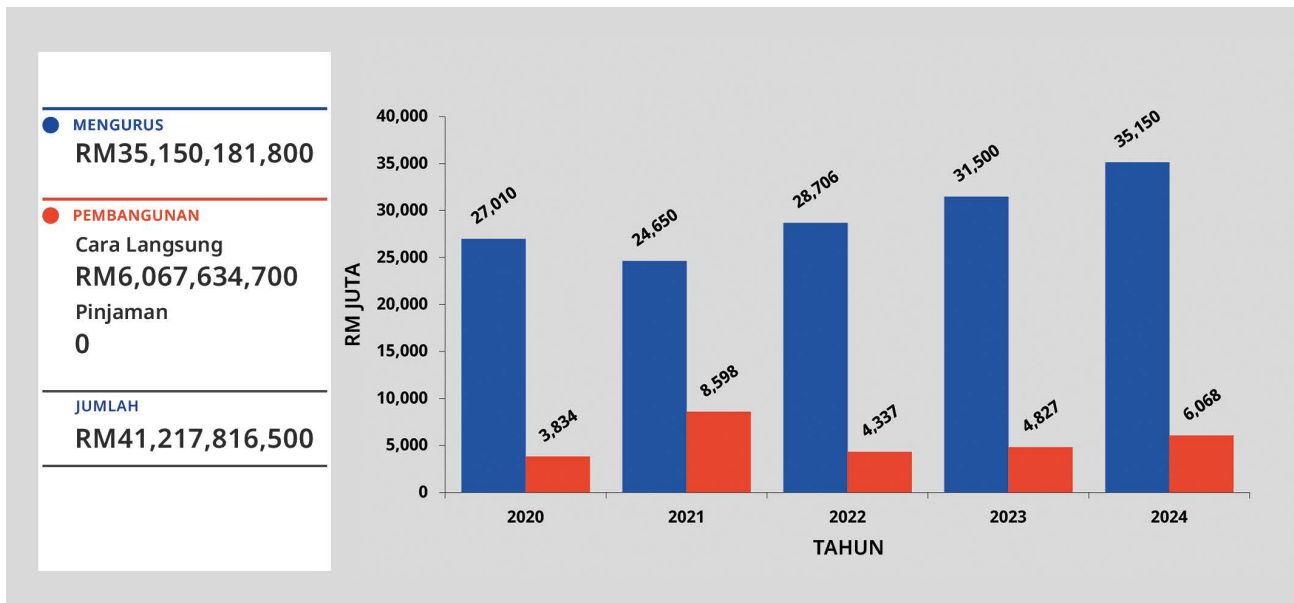
Butiran	Program/Aktiviti	Kod (Objek Am)		Anggaran	Anggaran	Bil. Jawatan	
				2023	2024	2023	2024
				RM	RM		
010000	URUSAN PENGAMBILAN DAN PERKHIDMATAN ANGGOTA PERKHIDMATAN PENDIDIKAN	<u>21,142,400</u>	<u>22,023,900</u>		
		10000		13,088,100	14,256,300	<u>262</u>	<u>262</u>
		20000		6,128,100	6,707,200		
		30000		1,900,000	1,044,200		
		40000		26,200	16,200		
010100	Pengurusan Am	<u>10,990,400</u>	<u>10,956,700</u>		
		10000		4,443,300	4,766,800	103	103
		20000		4,676,900	5,189,100		
		30000		1,850,000	990,600		
		40000		20,200	10,200		
010200	Urus Setia Cawangan Sabah	<u>1,640,400</u>	<u>1,993,200</u>		
		10000		1,243,400	1,554,300	25	25
		20000		344,000	402,300		
		30000		50,000	33,600		
		40000		3,000	3,000		
010300	Urus Setia Cawangan Sarawak	<u>2,124,500</u>	<u>2,232,500</u>		
		10000		1,353,300	1,442,700	25	25
		20000		768,200	766,800		
		30000		0	20,000		
		40000		3,000	3,000		
010400	Pengambilan dan Perkhidmatan	<u>6,387,100</u>	<u>6,841,500</u>		
		10000		6,048,100	6,492,500	109	109
		20000		339,000	349,000		
JUMLAH ANGGARAN PERBELANJAAN MENGURUS				<u>21,142,400</u>	<u>22,023,900</u>	<u>262</u>	<u>262</u>

(Muka surat ini dibiarkan kosong)

Kementerian Kesihatan

Maksud Bekalan/Pembangunan 42

CARTA PERBELANJAAN SEBENAR (2020 – 2022) DAN PERUNTUKAN (2023 – 2024) BAGI MENGURUS DAN PEMBANGUNAN



VISI

Negara menggembeng tenaga ke arah kesihatan yang lebih baik.

MISI

- Menerajui dan berusaha bersama-sama untuk memudahkan dan membolehkan rakyat mencapai sepenuhnya potensi mereka dalam kesihatan, menghargai kesihatan sebagai aset paling berharga serta mengambil tanggungjawab dan tindakan positif demi kesihatan mereka; dan
- Memastikan sistem kesihatan berkualiti tinggi, iaitu mengutamakan pelanggan, saksama, tidak membebankan, cekap, wajar mengikut teknologi, boleh disesuaikan mengikut persekitaran, inovatif dengan menekankan sifat penyayang, profesionalisme dan kerja berpasukan, sifat menghormati maruah insan dan penglibatan masyarakat.

PELANGGAN

Orang Awam

KERANGKA KEBERHASILAN KEMENTERIAN

PRESTASI OUTCOME KEMENTERIAN

Outcome 1 : Akses dan kesaksamaan di dalam perkhidmatan penjagaan kesihatan

Petunjuk Prestasi Utama	2022 (Sebenar)	2023 (Sasaran)	2024 (Sasaran)
Nisbah doktor perubatan (termasuk pegawai siswazah) kepada penduduk	1:470	1:450	1:400
Nisbah jururawat kepada penduduk	1:262	1:255	1:245
Nisbah katil hospital kepada penduduk	1:500	1:500	1:490

Outcome 2 : Tempoh bertindak (responsiveness) dalam penyampaian perkhidmatan penjagaan kesihatan

Petunjuk Prestasi Utama	2022 (Sebenar)	2023 (Sasaran)	2024 (Sasaran)
Peratusan masa respons ambulan untuk kes kecemasan Prioriti-1 mengikut tempoh yang ditetapkan iaitu 15 minit (%)	32.00	32.00	60.00
Peratusan pesakit luar yang menunggu kurang dari 90 minit berjumpa pegawai perubatan di klinik pesakit luar (%)	87.00	90.00	87.00

Outcome 3 : Pengurangan mortaliti dan morbiditi yang boleh dielak

Petunjuk Prestasi Utama	2022 (Sebenar)	2023 (Sasaran)	2024 (Sasaran)
Kadar jangkaan hayat lelaki ketika lahir (tahun)	73.00	73.50	71.70
Kadar jangkaan hayat perempuan ketika lahir (tahun)	78.17	78.90	76.30
Kematian ibu hamil bagi 100,000 kelahiran hidup (orang)	-	-	21.20

PROGRAM 1 : PENGURUSAN

PRESTASI OUTCOME PROGRAM

Outcome : Penyampaian perkhidmatan yang berkesan

Petunjuk Prestasi Utama	2022 (Sebenar)	2023 (Sasaran)	2024 (Sasaran)
Peratusan pencapaian Piagam Pelanggan (%)	99.00	99.00	99.00
Indeks Kepuasan Pelanggan (%)	95.00	95.00	95.00

Aktiviti 1 : Pengurusan Ibu Pejabat/Negeri

Fungsi : Memberi khidmat sokongan dan nasihat dalam bidang pengurusan.

Aktiviti 2 : Sumber Manusia

Fungsi : Merancang dan mengurus hal ehwal pentadbiran sumber manusia secara optimum, berintegriti, berpengetahuan dan berkemahiran.

Aktiviti 3 : Kewangan

Fungsi : Memastikan pengurusan kewangan dilaksanakan secara teratur dan efisien berdasarkan peraturan kewangan semasa yang berkuat kuasa.

Aktiviti 4 : Pengurusan Latihan

Fungsi : Menyedia tenaga manusia yang terlatih dan kompeten melalui pelbagai program latihan bagi menyokong sistem penyampaian kesihatan negara.

Aktiviti 5 : Pengurusan Maklumat

Fungsi : Menyedia perkhidmatan ICT yang komprehensif bagi menyokong perkhidmatan penjagaan kesihatan.

Aktiviti 6 : Pembangunan Kompetensi

Fungsi : Melaksanakan pembangunan kompetensi dan potensi sebagai usaha membudayakan pembelajaran berterusan dan pembangunan kerjaya personel Kementerian.

PROGRAM 2 : PERUBATAN

PRESTASI OUTCOME PROGRAM

Outcome 1 : Pengurangan mortaliti dan morbiditi di hospital KKM

Petunjuk Prestasi Utama	2022 (Sebenar)	2023 (Sasaran)	2024 (Sasaran)
Insiden <i>massive post partum haemorrhage</i> selepas kelahiran anak (%)	0.50	0.50	0.50
Kadar kematian kanak-kanak berumur antara 1 bulan dan 5 tahun (yang sebelumnya sihat) disebabkan oleh <i>community acquired pneumonia</i> (%)	0.03	0.01	0.01

Outcome 2 : Perkhidmatan perubatan yang mudah diakses, saksama dan berkualiti di hospital KKM

Petunjuk Prestasi Utama	2022 (Sebenar)	2023 (Sasaran)	2024 (Sasaran)
Peratusan pengisian kepakaran asas di hospital pakar minor KKM (%)	65.00	65.00	60.00
Peratusan peningkatan pakar-pakar perubatan yang diwartakan setiap tahun (%)	12.00	12.00	12.00

Outcome 3 : Perkhidmatan pelanggan yang cekap dan berkesan di hospital KKM

Petunjuk Prestasi Utama	2022 (Sebenar)	2023 (Sasaran)	2024 (Sasaran)
Peratusan penyediaan laporan perubatan mengikut masa yang ditetapkan (%)	90.00	90.00	90.00
Peratusan pesakit menunggu 90 minit untuk berjumpa doktor di klinik pakar di hospital negeri/berpakar (%)	90.00	90.00	90.00

Aktiviti 1 : Pengurusan Perubatan Ibu Pejabat/Negeri

Fungsi : Merancang, menyelaras, memantau dan menilai pelaksanaan program rawatan perubatan, pengurusan aduan dan aktiviti penguatkuasaan secara cekap, berkesan dan mudah diperolehi oleh pelanggan.

Aktiviti 2 : Pengurusan Hospital

Fungsi : Memastikan perkhidmatan yang disediakan di hospital termasuk pengurusan rekod perubatan pesakit dan penyediaan statistik serta laporan perubatan pesakit adalah sistematik, bersesuaian dan cekap.

Aktiviti 3 : Rawatan Kecemasan dan Pesakit Luar

Fungsi : (a) Menyelaras perkhidmatan kecemasan oleh hospital 24 jam sehari untuk perkhidmatan pra-hospital yang termasuk rawatan pra-hospital, perkhidmatan ambulan, panggilan kecemasan 999, *interfacility transfer*, respons kepada kejadian bencana dan pasukan perlindungan perubatan; dan
(b) Menyelaras perkhidmatan kecemasan oleh hospital 24 jam sehari dalam hospital yang merangkumi perkhidmatan saringan pesakit sebelum dirawat di zon yang sesuai, rawatan kecemasan dan definitif kepada pesakit yang mengalami kemalangan trauma, masalah perubatan, masalah penderaan dan rawatan di wad pemerhatian.

Aktiviti 4 : Rawatan Am Pesakit Dalam

Fungsi : Menyedia perkhidmatan diagnosis, penjagaan dan pemulihan yang bersesuaian, mencukupi, selesa, berkesan dan mudah diperolehi oleh orang ramai yang memerlukan *institutional care*.

Aktiviti 5 : Perubatan Am

Fungsi : Menyedia perkhidmatan kepakaran perubatan yang merangkumi perkhidmatan diagnosis, rawatan, pencegahan, penjagaan dan pemulihan yang bersesuaian serta berkesan kepada pesakit dewasa luar di klinik pakar dan pesakit dewasa dalam yang tidak boleh dirawat di jabatan pesakit luar am atau poliklinik.

Aktiviti 6 : Pembedahan Am

Fungsi : Menyedia perkhidmatan kepakaran pembedahan kepada pesakit yang memerlukan rawatan pembedahan bagi mencapai tahap kesihatan optima serta mengurangkan kadar infeksi dan komplikasi selepas pembedahan.

Aktiviti 7 : Obstetrik dan Ginekologi

Fungsi : Menyedia perkhidmatan rawatan obstetrik dan ginekologi termasuk sub-kepakaran bagi memastikan kejayaan kelahiran bayi dan keselamatan ibu bersalin (obstetrik), khususnya kes obstetrik yang berisiko tinggi dan memulihkan pesakit yang mengalami masalah sakit puan (ginekologi).

Aktiviti 8 : *Pediatrik*

Fungsi : Menyedia kepakaran perubatan pediatrik kepada bayi, kanak-kanak dan remaja secara komprehensif bagi mengurangkan kadar kematian bayi baru lahir dan kesan jangka panjang penyakit.

Aktiviti 9 : *Ortopedik*

Fungsi : Menyedia perkhidmatan diagnosis, pengurusan terapeutik dan rehabilitasi yang bermutu tinggi kepada pesakit yang mengalami trauma dan penyakit yang berhubung dengan sistem otot rangka dan penggerak.

Aktiviti 10 : *Anaesthesiologi dan Rawatan Rapi*

Fungsi : Memberi rawatan pra-pembiusan, pembiusan semasa pembedahan dan selepas pembedahan serta rawatan rapi yang komprehensif dan efektif kepada pesakit.

Aktiviti 11 : *Oftalmologi*

Fungsi : (a) Memberi perkhidmatan oftalmologi untuk mengurangkan kes kecacatan penglihatan yang boleh dielakkan; dan
(b) Memperbaiki keadaan pesakit yang kurang daya penglihatan dan menghadapi penyakit mata yang lain.

Aktiviti 12 : *Otorinolaringologi (ENT)*

Fungsi : Memberi rawatan pembedahan ENT yang komprehensif dan efektif kepada pesakit yang mengalami masalah telinga, hidung dan tekak agar dapat meningkatkan kualiti hidup, kadar pertumbuhan dan pemulihan.

Aktiviti 13 : *Dermatologi*

Fungsi : Menyedia perkhidmatan kepakaran dermatologi yang merangkumi perkhidmatan diagnosis, rawatan, pencegahan, penjagaan, pemulihan dan pendidikan yang bersesuaian serta berkesan kepada pesakit luar di klinik pakar dan pesakit dalam yang tidak boleh dirawat di jabatan pesakit luar am atau poliklinik.

Aktiviti 14 : *Neurologi*

Fungsi : Menyedia perkhidmatan diagnosis, rawatan, penjagaan dan pemulihan yang bersesuaian serta berkesan dan memastikan semua pesakit yang menghidap penyakit neurologi yang menerima rawatan di hospital mendapat rawatan yang sewajarnya.

Aktiviti 15 : Nefrologi

Fungsi : Menyedia perkhidmatan nefrologi yang merangkumi diagnosis, rawatan, penjagaan dan pemulihan yang bersesuaian serta berkesan termasuk perkhidmatan hemodialisis dan *continuous ambulatory peritoneal dialysis* untuk pesakit penyakit buah pinggang terutamanya pesakit kegagalan ginjal peringkat akhir yang menerima rawatan di hospital dan rumah.

Aktiviti 16 : Pembedahan Neuro

Fungsi : Memberi rawatan kepada pesakit yang menghidap penyakit atau keadaan yang berkaitan dengan sistem otak dan saraf yang memerlukan rawatan secara pembedahan atau rawatan sewajarnya.

Aktiviti 17 : Urologi

Fungsi : Memberi rawatan pembedahan urologi yang komprehensif dan efektif serta kesedaran kepada pesakit yang mengalami masalah penyakit genitourinari agar dapat meningkatkan kualiti hidup, kadar penyembuhan dan pemulihan.

Aktiviti 18 : Pembedahan Plastik

Fungsi : Memberi rawatan kepakaran pembedahan plastik dan rekonstruktif kepada pesakit yang mempunyai kecacatan semulajadi sejak lahir (*congenital*), yang disebabkan oleh kecederaan (*acquired*) atau menghidap penyakit tertentu seperti ketumbuhan melalui pembedahan rekonstruktif supaya pesakit boleh menjalani kehidupan secara normal.

Aktiviti 19 : Radioterapi dan Onkologi

Fungsi : Merawat pesakit kanser melalui rawatan kemoterapi dan radioterapi dengan tujuan menyembuhkan kesan penyakit kanser, termasuk aspek rawatan paliatif seperti psikologi, kaunseling dan *hospice care*.

Aktiviti 20 : Pengimejan Diagnostik

Fungsi : Menyedia perkhidmatan pengimejan diagnostik yang cekap, tepat, berkualiti, berteknologi dan berkesan bagi menyokong perawatan pesakit di samping menekankan aspek keselesaan dan keselamatan pesakit.

Aktiviti 21 : Patologi

Fungsi : Menyedia perkhidmatan makmal yang selamat, sempurna, berkesan dan menyeluruh bagi menyokong kepada rancangan program rawatan perubatan.

Aktiviti 22 : Farmasi dan Bekalan

Fungsi : Memastikan semua pesakit memperoleh ubat yang ditetapkan pada tahap kualiti dan kuantiti yang berpatutan dan dalam tempoh masa yang sesuai serta memberi keterangan penggunaan yang berkaitan dengan ubat tersebut.

Aktiviti 23 : Dietetik dan Sajian

Fungsi : Memastikan makanan dan perkhidmatan klinikal serta promosi kesihatan pemakanan dilaksanakan secara berkualiti dengan mengutamakan pelanggan.

Aktiviti 24 : Kardiotorasik

Fungsi : Menyedia perkhidmatan pembedahan kardiotorasik, kardiologi dan *perfusion anesthesia* yang komprehensif supaya dapat mengurangkan morbiditi dan *premature mortality* yang disebabkan oleh penyakit jantung yang boleh dirawat secara pembedahan atau perubatan.

Aktiviti 25 : Perubatan Nuklear

Fungsi : Meningkatkan taraf perkhidmatan perubatan nuklear dari segi diagnosis, rawatan dan pemulihan yang berkualiti, tepat, selamat dan moden kepada pesakit agar mencapai tahap pemulihan yang optima.

Aktiviti 26 : Perubatan Respiratori

Fungsi : Menyedia perkhidmatan kepakaran perubatan respiratori yang merangkumi perkhidmatan diagnosis, rawatan, pencegahan, penjagaan, pemulihan dan pendidikan yang bersesuaian serta berkesan kepada pesakit luar di klinik pakar dan pesakit dalam yang tidak boleh dirawat di jabatan pesakit luar am atau poliklinik.

Aktiviti 27 : Psikiatri dan Kesihatan Mental

Fungsi :

- (a) Menyedia perkhidmatan kepakaran psikiatri dan kesihatan mental yang merangkumi perkhidmatan diagnosis, rawatan, pencegahan, penjagaan, pemulihan dan pendidikan yang bersesuaian serta berkesan kepada pesakit luar di klinik pakar dan pesakit dalam yang tidak boleh dirawat di jabatan pesakit luar am atau poliklinik; dan
- (b) Meningkatkan kualiti perkhidmatan rawatan pesakit psikiatri dan kesihatan mental di komuniti dan klinik kesihatan dengan penglibatan ahli keluarga dalam perawatan.

Aktiviti 28 : Perubatan Rehabilitasi dan Perubatan Tradisional dan Komplimentari

Fungsi : Menyedia perkhidmatan rehabilitasi untuk pesakit yang kurang upaya bagi meningkatkan kemahiran berdikari supaya fungsi dan tahap keupayaan fizikal, psikologi, sosial dan emosi dapat dikembalikan ke tahap asal atau sekurang-kurangnya ke tahap optimum.

Aktiviti 29 : Perubatan Transfusi Darah

Fungsi : (a) Mewujud dan mengekalkan penderma darah sukarelawan yang selamat dari kumpulan berisiko rendah;
(b) Menyedia komponen dan produk darah yang selamat, mencukupi dan berkualiti;
(c) Melaksana prosedur saringan, pemprosesan, penstoran dan keserasian darah mengikut piawaian antarabangsa; dan
(d) Mewujud rangkaian perkhidmatan transfusi perubatan di seluruh negara dan menyumbang kepada perkhidmatan *cell therapy* melalui Tabung Darah Tali Pusat dan National Stem Cell Coordinating Centre (NSCCC).

Aktiviti 30 : Perubatan Forensik

Fungsi : Menyedia perkhidmatan perubatan forensik yang cekap, berkesan bagi menampung keperluan sistem perundangan dan meningkatkan piawaian kualiti sejajar dengan kemajuan teknologi.

PROGRAM 3 : KESIHATAN AWAM

PRESTASI OUTCOME PROGRAM

Outcome 1 : Pencegahan dan kawalan penyakit berjangkit yang berkesan serta pengukuhan kesiapsiagaan menghadapi krisis kesihatan

Petunjuk Prestasi Utama	2022 (Sebenar)	2023 (Sasaran)	2024 (Sasaran)
Peratusan daerah dengan liputan imunisasi Measles, Mumps & Rubella (MMR) dos 1 melebihi 95 (%)	-	-	50.00
Peratusan penurunan bilangan kes denggi berbanding tahun sebelumnya (%)	-	-	5.00
Peratusan kadar sukses rawatan tuberkulosis (TB) dalam kalangan warganegara Malaysia (%)	-	-	90.00

Outcome 2 : Pencegahan dan kawalan penyakit tidak berjangkit yang berkesan

Petunjuk Prestasi Utama	2022 (Sebenar)	2023 (Sasaran)	2024 (Sasaran)
Peratusan kanak-kanak dalam Program Pemulihan Kanak-kanak Kekurangan Zat Makanan (PPKZM) yang berjaya meningkat berat badan berdasarkan standard tumbesaran World Health Organization (WHO) 2006 (%)	70.00	72.00	73.50
Kadar peningkatan saringan kanser serviks melalui ujian Human Papilloma Virus (HPV) dalam kalangan wanita berumur 30 - 65 tahun di fasiliti KKM (%)	-	-	10.00
Peratusan pemanggil Talian Krisis Kesihatan Mental Kebangsaan (HEAL) berisiko tinggi mengalami krisis kesihatan mental yang dirujuk ke fasiliti kesihatan dan dibuat tindak susul bagi intervensi dan rawatan (%)	-	-	30.00

Outcome 3 : Perkhidmatan kesihatan primer yang boleh diakses, saksama dan berkualiti

Petunjuk Prestasi Utama	2022 (Sebenar)	2023 (Sasaran)	2024 (Sasaran)
Peningkatan penggunaan perkhidmatan konsultasi secara maya di klinik kesihatan (bilangan)	-	-	150,000
Peratusan pesakit yang menunggu dalam tempoh 90 minit sebelum dipanggil untuk berjumpa dengan pegawai perubatan di klinik kesihatan yang dilengkapi dengan Sistem TPC-OHCIS (%)	-	-	90.00
Peratusan kes Perkhidmatan Perawatan Domisiliari (PPD) dengan peningkatan kefungsiian urus diri (ADL) dalam tempoh tiga (3) bulan dengan menggunakan skor Modified Bartel Index (%)	-	-	65.00

Outcome 4 : Memperkukuh kesedaran kesihatan dan pemeraksanaan masyarakat

Petunjuk Prestasi Utama	2022 (Sebenar)	2023 (Sasaran)	2024 (Sasaran)
Sukarelawan MyCHAMPION yang telah dilatih melaksanakan sekurang-kurangnya empat (4) inisiatif pembudayaan hidup sihat Agenda Nasional Malaysia Sihat (ANMS) (bilangan)	-	-	50
Peratusan peserta yang berlebihan berat badan dan obes berjaya menurunkan berat badan selepas mengikuti intervensi program penurunan berat badan (IFitEr) (%)	-	-	70.00
Peratusan <i>reach posting</i> mesej pembudayaan hidup sihat di media sosial kesihatan (%)	-	-	60.00

Aktiviti 1 : Pengurusan Kesihatan Awam Ibu Pejabat/Negeri

Fungsi : Merancang, menyelaraskan dan memantau pelaksanaan pengurusan sumber selaras dengan dasar kesihatan awam.

Aktiviti 2 : Pembangunan Kesihatan Keluarga

Fungsi : Meningkatkan dan mengekalkan kesihatan fizikal, mental dan sosial individu, keluarga dan komuniti melalui perkhidmatan primer, yang mudah dicapai, bersepadu, gender responsif, mesra pelanggan dan berkualiti.

Aktiviti 3 : Kawalan Penyakit

Fungsi : Mengurangkan morbiditi dan mortaliti akibat penyakit berjangkit, penyakit tidak berjangkit serta kejadian kecemasan kesihatan awam agar ianya tidak menjadi ancaman kepada kesihatan masyarakat.

Aktiviti 4 : Pemakanan

Fungsi : Meningkatkan status pemakanan rakyat Malaysia dan menurunkan *prevalent* penyakit tidak berjangkit berkaitan pemakanan.

Aktiviti 5 : Farmasi dan Bekalan Kesihatan Awam

Fungsi : (a) Meningkatkan akses kepada ubat, vaksin, bukan ubat dan reagen secara sama rata melalui pengurusan yang berkesan; dan
(b) Memastikan penggunaan ubatan penting yang selamat, berkesan, berkualiti dan secara rasional bagi memperbaiki kesihatan rakyat.

Aktiviti 6 : Pendidikan Kesihatan

Fungsi : Meningkatkan kesedaran, pengetahuan dan kemahiran, membentuk sikap positif masyarakat serta menggalakkan amalan cara hidup sihat melalui aktiviti promosi kesihatan yang berkesan.

PROGRAM 4 : KESIHATAN PERGIGIAN

PRESTASI OUTCOME PROGRAM

Outcome 1 : Perkhidmatan pergigian yang berkualiti dan responsif

Petunjuk Prestasi Utama	2022 (Sebenar)	2023 (Sasaran)	2024 (Sasaran)
Peratusan klinik pergigian dengan pensijilan sistem kualiti (%)	86.00	89.00	92.00
Peratusan pelanggan yang berpuas hati dengan perkhidmatan rawatan pergigian yang diterima (%)	98.00	98.50	98.00

Outcome 2 : Pengurangan morbiditi akibat penyakit pergigian

Petunjuk Prestasi Utama	2022 (Sebenar)	2023 (Sasaran)	2024 (Sasaran)
Peratusan murid 6 tahun bebas penyakit karies gigi (%)	40.00	38.00	45.00
Peratusan murid sekolah (rendah dan menengah) mengekalkan status <i>orally fit</i> (%)	-	-	62.00
Peratusan warga emas mempunyai bilangan gigi sekurang-kurangnya 20 batang gigi (%)	-	-	35.00

Outcome 3 : Akses dan kesaksamaan di dalam perkhidmatan penjagaan kesihatan pergigian

Petunjuk Prestasi Utama	2022 (Sebenar)	2023 (Sasaran)	2024 (Sasaran)
Perluasan akses melalui Pemasarakatan Perkhidmatan Klinik Pergigian Sekolah (PPKPS) (bilangan)	-	-	70
Peratusan masyarakat terpinggir (Penan, Orang Asli, PPR) yang menerima perkhidmatan kesihatan pergigian (%)	-	-	7.00

Aktiviti 1 : Pengurusan Kesihatan Pergigian Pejabat/Negeri

Fungsi : Merancang, menyelaraskan, memantau dan menilai pelaksanaan dasar dan program kesihatan pergigian serta tadbir urus klinikal dan pengurusan sumber.

Aktiviti 2 : Kesihatan Pergigian Primer

Fungsi : Merancang, melaksana, memantau dan menilai serta menyediakan perkhidmatan pergigian primer kepada pesakit luar melalui program penggalakan, pencegahan, rawatan dan pemulihan.

Aktiviti 3 : Kesihatan Pergigian Masyarakat

Fungsi : Merancang, melaksana, memantau dan menilai aktiviti pemfluoridaan air minuman, perkhidmatan pencegahan klinikal kesihatan pergigian, saringan kanser mulut serta aktiviti dan perkhidmatan kesihatan pergigian di dalam komuniti.

Aktiviti 4 : Kesihatan Pergigian Kepakaran

Fungsi : Merancang, melaksana, memantau dan menilai serta menyediakan perkhidmatan pergigian kepakaran klinikal di hospital iaitu kepakaran bedah mulut dan maksilofasial, pergigian pediatrik, patologi dan perubatan mulut, pergigian keperluan khas dan pergigian forensik serta perkhidmatan pergigian kepakaran klinikal di fasiliti *non-hospital based* iaitu kepakaran ortodontik, periodontik, pergigian restoratif dan pakar pergigian kesihatan awam.

PROGRAM 5 : PERKHIDMATAN FARMASI

PRESTASI OUTCOME PROGRAM

Outcome : *Perkhidmatan farmasi yang boleh diakses, saksama, berkualiti dan responsif*

Petunjuk Prestasi Utama	2022 (Sebenar)	2023 (Sasaran)	2024 (Sasaran)
Peratusan preskripsi yang berjaya didispens dalam masa 30 minit (%)	95.00	95.00	95.00
Peratusan produk farmaseutikal yang didaftarkan dalam tempoh masa yang ditetapkan (%)	95.00	95.00	95.00
Nisbah ahli farmasi kepada penduduk	1:1,424	1:1,000	1:1,000

Aktiviti 1 : Pengurusan Perkhidmatan Farmasi Ibu Pejabat/Negeri

Fungsi : Membangun, menyelaraskan dan memantau pelaksanaan dasar melalui pengurusan sumber yang efisien selaras dengan visi dan misi program perkhidmatan farmasi.

Aktiviti 2 : Amalan dan Perkembangan Farmasi

Fungsi : (a) Mengurus amalan farmasi dari segi pemilihan, perolehan, penyelarasan harga ubat dan pengukuhan aktiviti penjagaan farmaseutikal;
(b) Memastikan universiti yang menawarkan program farmasi mendapat pengiktirafan penuh; dan
(c) Melaksana pendaftaran ahli farmasi untuk tujuan praktis.

Aktiviti 3 : Penguatkuasaan Farmasi

Fungsi : Menyelaras dan melaksana aktiviti penguatkuasaan, pelesenan dan kawalan iklan ke atas produk kesihatan, kosmetik dan bahan terkawal berdasarkan undang-undang semasa yang berkuatkuasa.

Aktiviti 4 : Farmasi Regulatori

Fungsi : Menyelaras dan melaksana aktiviti pendaftaran, pelesenan dan pemantauan bagi memastikan produk farmaseutikal termasuk produk tradisional dan kosmetik yang berada di pasaran adalah selamat, berkualiti dan berkesan.

PROGRAM 6 : PENYELIDIKAN DAN SOKONGAN TEKNIKAL

PRESTASI OUTCOME PROGRAM

Outcome 1 : Infrastruktur kesihatan yang berfungsi dengan selamat

Petunjuk Prestasi Utama	2022 (Sebenar)	2023 (Sasaran)	2024 (Sasaran)
Peratusan peralatan dan sistem kejuruteraan berada dalam keadaan baik dan berfungsi (%)	95.00	95.00	95.00

Outcome 2 : Dasar dan sistem kesihatan yang mampan

Petunjuk Prestasi Utama	2022 (Sebenar)	2023 (Sasaran)	2024 (Sasaran)
Peratusan bukti saintifik dari penyelidikan yang telah dikemukakan kepada <i>stakeholders</i> untuk penambahbaikan perkhidmatan kesihatan kepada rakyat (%)	85.00	85.00	85.00
Peratusan Pencapaian Pembangunan Maklumat dan Kertas-Kertas Dasar Untuk Sistem Kesihatan di Bahagian Perancangan (%)	85.00	85.00	85.00

Aktiviti 1 : Pengurusan Penyelidikan dan Sokongan Teknikal Ibu Pejabat/Negeri

Fungsi : Merancang, membangun, mengawal dan menyelaras aktiviti penyelidikan dan sokongan teknikal di Kementerian.

Aktiviti 2 : Kejuruteraan dan Kawal Selia Radiasi Perubatan

Fungsi : Merancang, melaksana, mengawal selia, menyelaras dan menilai aktiviti kejuruteraan kesihatan umum dan kejuruteraan kemudahan dengan menguatkuasa Akta Pelesenan Tenaga Atom 1984 [Akta 304].

Aktiviti 3 : Penyelidikan

Fungsi : Menyedia bukti hasil penyelidikan kesihatan melalui aktiviti penyelidikan untuk menggubal dan menilai dasar kesihatan.

Aktiviti 4 : Perancangan

Fungsi : Membangun, merancang dan melaksana pembangunan dasar, fasiliti kesihatan dan Sistem Maklumat Kesihatan Bersepadu secara cekap, berkesan dan bertepatan masa.

Aktiviti 5 : Pihak Berkuasa Peranti Perubatan

Fungsi : Mengawal selia industri peranti perubatan dengan penguatkuasaan akta bagi memastikan keselamatan orang awam dan prestasi peranti perubatan terjamin.

PROGRAM 7 : KESELAMATAN DAN KUALITI MAKANAN

PRESTASI OUTCOME PROGRAM

Outcome : Makanan di pasaran tempatan dan eksport adalah selamat dan berkualiti

Petunjuk Prestasi Utama	2022 (Sebenar)	2023 (Sasaran)	2024 (Sasaran)
Peratusan penolakan konsainan makanan yang diberi sijil eksport (%)	1.00	1.00	1.00
Peratusan produk makanan yang dipantau mematuhi Akta Makanan 1983 dan Peraturan-Peraturan Makanan 1985 (%)	96.00	96.00	90.00

Aktiviti 1 : Pengurusan Keselamatan dan Kualiti Makanan Ibu Pejabat/Negeri

Fungsi : Menyedia personel yang berkemahiran dan mencukupi untuk menjalankan aktiviti keselamatan dan kualiti makanan seluruh negara.

Aktiviti 2 : Pematuhan dan Pembangunan Industri

- Fungsi :
- (a) Memantau dan menjalankan penguatkuasaan ke atas makanan import dan domestik serta premis makanan bagi memastikan kepatuhan terhadap Akta Makanan 1983 dan peraturan-peraturan di bawahnya serta penguatkuasaan ke atas juruanalisis makanan bagi memastikan kepatuhan terhadap Akta Juruanalisis Makanan 2011 dan peraturan-peraturan di bawahnya;
 - (b) Memperkukuh tindakan pencegahan keracunan makanan dan penyakit bawaan makanan di sepanjang rantai perkhidmatan makanan;
 - (c) Membangun dan melaksana skim pensijilan, pelesenan berkaitan keselamatan dan kualiti makanan; dan
 - (d) Menjalankan kawalan ke atas makanan eksport bagi memenuhi keperluan negara pengimport.

Aktiviti 3 : Dasar, Perancangan Strategik dan Standard CODEX

- Fungsi :
- (a) Membangun dan mengemaskini dasar dan pelan perancangan strategik bagi kawalan keselamatan makanan negara dan penyampaian pendidikan kepada industri makanan dan pengguna;
 - (b) Memastikan perundangan makanan selaras dengan keperluan semasa dan perkembangan standard makanan antarabangsa berasaskan bukti saintifik bagi melindungi kesihatan rakyat dan memudahkan perdagangan makanan;
 - (c) Menjana data bagi keperluan saintifik melalui perkhidmatan analisis makanan dan surveilans bagi menyokong pelaksanaan kawalan keselamatan dan kualiti makanan negara; dan
 - (d) Mempertahan kepentingan negara di peringkat serantau dan antarabangsa dalam penggubalan standard makanan antarabangsa CODEX.

ANGGARAN PERBELANJAAN MENGURUS BAGI TAHUN 2024 MENGIKUT OBJEK AM

<i>Kod (Objek Am)</i>	<i>Jenis Perbelanjaan</i>	<i>Anggaran Tahun 2023 RM</i>	<i>Anggaran Tahun 2024 RM</i>
10000	Emolumen	19,725,512,300	21,753,736,300
20000	Perkhidmatan dan Bekalan	11,193,269,700	12,565,757,600
30000	Aset	112,972,400	121,750,000
40000	Pemberian dan Kenaan Bayaran Tetap	468,161,600	708,853,900
50000	Perbelanjaan-perbelanjaan Lain	84,000	84,000
JUMLAH ANGGARAN PERBELANJAAN MENGURUS		31,500,000,000	35,150,181,800

ANGGARAN PERBELANJAAN PEMBANGUNAN BAGI TAHUN 2024 MENGIKUT OBJEK AM

<i>Kod (Objek Am)</i>	<i>Jenis Perbelanjaan</i>	<i>Anggaran Tahun 2023 RM</i>	<i>Anggaran Tahun 2024 RM</i>
20000	Perkhidmatan dan Bekalan	2,787,560,900	3,014,078,200
30000	Aset	1,953,583,000	2,990,560,300
40000	Pemberian dan Kenaan Bayaran Tetap	86,212,000	62,996,200
JUMLAH ANGGARAN PERBELANJAAN PEMBANGUNAN		4,827,355,900	6,067,634,700

RINGKASAN

Anggaran Perbelanjaan Mengurus	31,500,000,000	35,150,181,800
Anggaran Perbelanjaan Pembangunan (Cara Langsung)	4,827,355,900	6,067,634,700
JUMLAH ANGGARAN PERBELANJAAN KEMENTERIAN KESIHATAN	36,327,355,900	41,217,816,500

Pegawai Pengawal : KETUA SETIAUSAHA, KEMENTERIAN KESIHATAN

Butiran	Program/Aktiviti	Kod (Objek Am)	Anggaran	Anggaran	Bil. Jawatan	
			2023	2024	2023	2024
			RM	RM		
010000	PENGURUSAN	...	<u>4,129,928,500</u>	<u>4,241,788,400</u>		
		10000	3,016,923,600	3,224,802,200	<u>12,942</u>	<u>12,942</u>
		20000	910,080,900	802,642,200		
		30000	10,000,000	11,000,000		
		40000	192,840,000	203,260,000		
		50000	84,000	84,000		
010100	Pengurusan Ibu Pejabat/Negeri	...	<u>839,825,800</u>	<u>869,192,700</u>		
		10000	684,836,000	692,968,000	2,770	2,770
		20000	142,065,800	161,880,700		
		30000	10,000,000	11,000,000		
		40000	2,840,000	3,260,000		
		50000	84,000	84,000		
010200	Sumber Manusia	...	<u>14,065,200</u>	<u>14,692,200</u>		
		10000	13,355,400	13,514,200	274	274
		20000	709,800	1,178,000		
010300	Kewangan	...	<u>2,672,997,600</u>	<u>2,800,590,800</u>		
		10000	2,142,182,400	2,339,673,700	335	335
		20000	530,815,200	460,917,100		
010400	Pengurusan Latihan	...	<u>411,923,500</u>	<u>430,779,300</u>		
		10000	161,758,500	163,679,300	9,334	9,334
		20000	60,165,000	67,100,000		
		40000	190,000,000	200,000,000		
010500	Pengurusan Maklumat	...	<u>186,634,900</u>	<u>121,392,100</u>		
		10000	12,312,900	12,459,100	169	169
		20000	174,322,000	108,933,000		
010600	Pembangunan Kompetensi	...	<u>4,481,500</u>	<u>5,141,300</u>		
		10000	2,478,400	2,507,900	60	60
		20000	2,003,100	2,633,400		
020000	PERUBATAN	...	<u>11,814,520,000</u>	<u>12,407,891,700</u>		
		10000	10,499,738,800	10,678,360,300	<u>172,256</u>	<u>172,256</u>
		20000	1,312,781,200	1,727,531,400		
		40000	2,000,000	2,000,000		
020100	Pengurusan Perubatan Ibu Pejabat/Negeri	...	<u>131,620,500</u>	<u>141,684,300</u>		
		10000	117,875,500	119,880,800	1,339	1,339
		20000	11,745,000	19,803,500		
		40000	2,000,000	2,000,000		
020200	Pengurusan Hospital	...	<u>2,625,101,100</u>	<u>2,983,879,400</u>		
		10000	1,639,979,400	1,667,879,400	31,653	31,653
		20000	985,121,700	1,316,000,000		
020300	Rawatan Kecemasan dan Pesakit Luar	...	<u>823,368,500</u>	<u>837,375,600</u>		
		10000	823,368,500	837,375,600	13,789	13,789

Pegawai Pengawal : KETUA SETIAUSAHA, KEMENTERIAN KESIHATAN

Butiran	Program/Aktiviti	Kod (Objek Am)	Anggaran	Anggaran	Bil. Jawatan	
			2023	2024	2023	2024
			RM	RM		
020400	Rawatan Am Pesakit Dalam	... 10000	<u>1,238,181,100</u> 1,238,181,100	<u>1,259,245,100</u> 1,259,245,100	8,024	8,024
020500	Perubatan Am	... 10000	<u>1,518,991,000</u> 1,518,991,000	<u>1,544,832,000</u> 1,544,832,000	14,069	14,069
020600	Pembedahan Am	... 10000	<u>585,869,600</u> 585,869,600	<u>595,836,400</u> 595,836,400	9,667	9,667
020700	Obstetrik dan Ginekologi	... 10000	<u>618,548,000</u> 618,548,000	<u>629,070,700</u> 629,070,700	17,208	17,208
020800	Pediatrik	... 10000	<u>610,506,300</u> 610,506,300	<u>620,892,300</u> 620,892,300	12,675	12,675
020900	Ortopedik	... 10000	<u>310,179,800</u> 310,179,800	<u>315,456,600</u> 315,456,600	4,708	4,708
021000	Anaesthesiologi dan Rawatan Rapi	... 10000	<u>468,869,100</u> 468,869,100	<u>476,845,500</u> 476,845,500	10,455	10,455
021100	Oftalmologi	... 10000	<u>145,361,500</u> 145,361,500	<u>147,834,400</u> 147,834,400	2,155	2,155
021200	Otorinolaringologi (ENT)	... 10000	<u>94,847,100</u> 94,847,100	<u>96,460,600</u> 96,460,600	1,438	1,438
021300	Dermatologi	... 10000	<u>39,504,600</u> 39,504,600	<u>40,176,600</u> 40,176,600	575	575
021400	Neurologi	... 10000	<u>17,985,600</u> 17,985,600	<u>18,291,600</u> 18,291,600	368	368
021500	Nefrologi	... 10000	<u>59,692,800</u> 59,692,800	<u>60,708,300</u> 60,708,300	3,280	3,280
021600	Pembedahan Neuro	... 10000	<u>30,739,500</u> 30,739,500	<u>31,262,400</u> 31,262,400	648	648
021700	Urologi	... 10000	<u>32,119,300</u> 32,119,300	<u>32,665,700</u> 32,665,700	679	679
021800	Pembedahan Plastik	... 10000	<u>16,152,900</u> 16,152,900	<u>16,427,700</u> 16,427,700	394	394
021900	Radioterapi dan Onkologi	... 10000 20000	<u>137,567,600</u> 121,767,600 15,800,000	<u>146,279,900</u> 123,839,200 22,440,700	1,699	1,699
022000	Pengimejan Diagnostik	... 10000	<u>266,912,700</u> 266,912,700	<u>271,453,400</u> 271,453,400	3,915	3,915
022100	Patologi	... 10000	<u>453,939,300</u> 453,939,300	<u>461,661,600</u> 461,661,600	6,790	6,790
022200	Farmasi dan Bekalan	... 10000	<u>559,294,000</u> 559,294,000	<u>568,808,800</u> 568,808,800	9,027	9,027
022300	Dietetik dan Sajjian	... 10000 20000	<u>292,977,500</u> 115,197,000 177,780,500	<u>355,434,600</u> 117,156,800 238,277,800	2,889	2,889

Pegawai Pengawal : KETUA SETIAUSAHA, KEMENTERIAN KESIHATAN

Butiran	Program/Aktiviti	Kod (Objek Am)		Anggaran	Anggaran	Bil. Jawatan	
				2023	2024	2023	2024
				RM	RM		
022400	Kardiorasik	60,736,400	61,769,600		
		10000		60,736,400	61,769,600	3,263	3,263
022500	Perubatan Nuklear	11,844,900	12,046,400		
		10000		11,844,900	12,046,400	425	425
022600	Perubatan Respiratori	34,938,000	35,532,300		
		10000		34,938,000	35,532,300	859	859
022700	Psikiatri dan Kesihatan Mental	335,977,400	342,485,600		
		10000		307,977,400	313,216,800	6,161	6,161
		20000		28,000,000	29,268,800		
022800	Perubatan Rehabilitasi dan Perubatan Tradisional dan Komplimentari	148,639,400	151,849,800		
		10000		137,620,400	139,961,500	2,197	2,197
		20000		11,019,000	11,888,300		
022900	Perubatan Transfusi Darah	121,699,300	128,889,600		
		10000		38,384,300	39,037,300	1,296	1,296
		20000		83,315,000	89,852,300		
023000	Perubatan Forensik	22,355,200	22,734,900		
		10000		22,355,200	22,734,900	611	611
030000	KESIHATAN AWAM	5,485,941,400	5,655,197,600		
		10000		4,794,297,400	4,875,798,500	84,532	84,532
		20000		691,644,000	779,399,100		
030100	Pengurusan Kesihatan Awam Ibu Pejabat/Negeri	383,509,700	387,524,100		
		10000		301,824,600	306,955,700	5,266	5,266
		20000		81,685,100	80,568,400		
030200	Pembangunan Kesihatan Keluarga	3,731,663,100	3,864,885,200		
		10000		3,381,076,800	3,438,553,700	59,443	59,443
		20000		350,586,300	426,331,500		
030300	Kawalan Penyakit	931,981,700	950,326,500		
		10000		735,736,600	748,243,800	13,580	13,580
		20000		196,245,100	202,082,700		
030400	Pemakanan	53,804,800	57,065,200		
		10000		27,540,800	28,009,100	466	466
		20000		26,264,000	29,056,100		
030500	Farmasi dan Bekalan Kesihatan Awam	333,111,100	339,390,900		
		10000		331,161,000	336,790,600	5,453	5,453
		20000		1,950,100	2,600,300		
030600	Pendidikan Kesihatan	51,871,000	56,005,700		
		10000		16,957,600	17,245,600	324	324
		20000		34,913,400	38,760,100		

Pegawai Pengawal : KETUA SETIAUSAHA, KEMENTERIAN KESIHATAN

Butiran	Program/Aktiviti	Kod (Objek Am)		Anggaran	Anggaran	Bil. Jawatan	
				2023	2024	2023	2024
				RM	RM		
040000	KESIHATAN PERGIGIAN	<u>1,064,635,300</u>	<u>1,090,882,700</u>		
		10000		985,136,900	1,002,486,400	<u>18,145</u>	18,145
		20000		79,498,400	88,396,300		
040100	Pengurusan Kesihatan Pergigian Pejabat/Negeri	<u>117,511,800</u>	<u>125,520,600</u>		
		10000		85,051,800	86,549,600	1,448	1,448
		20000		32,460,000	38,971,000		
040200	Kesihatan Pergigian Primer	<u>715,261,200</u>	<u>729,564,000</u>		
		10000		688,832,800	700,963,900	9,443	9,443
		20000		26,428,400	28,600,100		
040300	Kesihatan Pergigian Masyarakat	<u>59,796,800</u>	<u>63,300,000</u>		
		10000		50,806,800	51,701,700	4,142	4,142
		20000		8,990,000	11,598,300		
040400	Kesihatan Pergigian Kepakaran	<u>172,065,500</u>	<u>172,498,100</u>		
		10000		160,445,500	163,271,200	3,112	3,112
		20000		11,620,000	9,226,900		
050000	PERKHIDMATAN FARMASI	<u>220,827,800</u>	<u>229,096,400</u>		
		10000		190,674,300	193,880,900	<u>2,206</u>	2,206
		20000		30,153,500	35,215,500		
050100	Pengurusan Perkhidmatan Farmasi Ibu Pejabat/Negeri	<u>43,388,700</u>	<u>44,690,600</u>		
		10000		38,467,700	39,114,600	324	324
		20000		4,921,000	5,576,000		
050200	Amalan dan Perkembangan Farmasi	<u>47,531,100</u>	<u>50,577,700</u>		
		10000		35,947,100	36,551,600	524	524
		20000		11,584,000	14,026,100		
050300	Penguatkuasaan Farmasi	<u>73,968,800</u>	<u>76,292,200</u>		
		10000		67,592,300	68,729,100	847	847
		20000		6,376,500	7,563,100		
050400	Farmasi Regulatori	<u>55,939,200</u>	<u>57,535,900</u>		
		10000		48,667,200	49,485,600	511	511
		20000		7,272,000	8,050,300		
060000	PENYELIDIKAN DAN SOKONGAN TEKNIKAL	<u>372,549,600</u>	<u>416,278,400</u>		
		10000		156,215,600	158,801,700	<u>2,080</u>	2,080
		20000		141,334,000	182,476,700		
		30000		70,000,000	70,000,000		
		40000		5,000,000	5,000,000		
060100	Pengurusan Penyelidikan dan Sokongan Teknikal Ibu Pejabat/Negeri	<u>694,600</u>	<u>515,400</u>		
		10000		507,100	515,400	6	6
		20000		187,500	0		

Pegawai Pengawal : KETUA SETIAUSAHA, KEMENTERIAN KESIHATAN

Butiran	Program/Aktiviti	Kod (Objek Am)		Anggaran	Anggaran	Bil. Jawatan	
				2023	2024	2023	2024
				RM	RM		
060200	Kejuruteraan dan Kawal Selia Radiasi Perubatan	<u>187,923,800</u>	<u>204,340,100</u>		
		10000		24,145,300	24,545,100	359	359
		20000		93,778,500	109,795,000		
		30000		70,000,000	70,000,000		
060300	Penyelidikan	<u>152,528,300</u>	<u>176,189,000</u>		
		10000		106,313,300	108,073,300	1,492	1,492
		20000		46,215,000	68,115,700		
060400	Perancangan	<u>26,402,900</u>	<u>30,233,900</u>		
		10000		25,249,900	25,667,900	223	223
		20000		1,153,000	4,566,000		
060500	Pihak Berkuasa Peranti Perubatan	<u>5,000,000</u>	<u>5,000,000</u>		
		40000		5,000,000	5,000,000		
070000	KESELAMATAN DAN KUALITI MAKANAN	<u>108,533,300</u>	<u>113,316,500</u>		
		10000		82,525,700	83,889,500	<u>2,126</u>	<u>2,126</u>
		20000		26,007,600	29,427,000		
070100	Pengurusan Keselamatan dan Kualiti Makanan Ibu Pejabat/Negeri	<u>32,151,100</u>	<u>33,213,900</u>		
		10000		31,567,500	32,089,300	1,976	1,976
		20000		583,600	1,124,600		
070200	Pematuhan dan Pembangunan Industri	<u>62,444,500</u>	<u>63,302,000</u>		
		10000		50,322,200	51,153,700	99	99
		20000		12,122,300	12,148,300		
070300	Dasar, Perancangan Strategik dan Standard CODEX	<u>13,937,700</u>	<u>16,800,600</u>		
		10000		636,000	646,500	51	51
		20000		13,301,700	16,154,100		
080000	PROGRAM KHUSUS	<u>6,703,064,100</u>	<u>7,537,644,000</u>		
		10000		0	630,700		
		20000		6,401,770,100	7,100,669,400		
		30000		32,972,400	37,750,000		
		40000		268,321,600	398,593,900		
080100	Bertugas ke Luar Negara	<u>3,000,000</u>	<u>5,000,000</u>		
		20000		3,000,000	5,000,000		
080200	Emolumen Kakitangan Kontrak	<u>2,600,000,000</u>	<u>2,641,453,900</u>		
		20000		2,521,678,400	2,515,229,400		
		40000		78,321,600	126,224,500		
080300	Sumbangan Kepada Badan-badan Lain	<u>65,000,000</u>	<u>88,120,000</u>		
		40000		65,000,000	88,120,000		

Pegawai Pengawal : KETUA SETIAUSAHA, KEMENTERIAN KESIHATAN

Butiran	Program/Aktiviti	Kod (Objek Am)		Anggaran	Anggaran	Bil. Jawatan	
				2023	2024	2023	2024
				RM	RM		
080400	Rawatan Perubatan Pesara Awam Persekutuan	445,100,000	677,649,400		
		20000		415,100,000	603,400,000		
		40000		30,000,000	74,249,400		
080500	Perkhidmatan Sokongan Hospital	110,000,000	144,854,100		
		20000		110,000,000	144,854,100		
080600	Pengoperasian Fasiliti Baharu	50,000,000	66,770,900		
		10000		0	630,700		
		20000		50,000,000	66,140,200		
080700	Bekalan Perubatan Fasiliti Kesihatan	3,301,991,700	3,741,445,700		
		20000		3,301,991,700	3,741,445,700		
080800	Perolehan Aset/ Harta Modal/ Kenderaan	32,972,400	37,750,000		
		30000		32,972,400	37,750,000		
080900	PeKa B40	75,000,000	80,000,000		
		40000		75,000,000	80,000,000		
081000	Malaysia Healthcare Travel Council (MHTC)	20,000,000	30,000,000		
		40000		20,000,000	30,000,000		
081100	Pusat Kecemerlangan Kesihatan Mental Kebangsaan (NCEMH)	0	24,600,000		
		20000		0	24,600,000		
090000	DASAR BARU	0	1,658,086,100		
		10000		0	1,535,086,100		
		20000		0	20,000,000		
		30000		0	3,000,000		
		40000		0	100,000,000		
090100	Tambahan Emolumen	0	1,535,086,100		
		10000		0	1,535,086,100		
090200	Skim Perubatan MADANI (SPM)	0	100,000,000		
		40000		0	100,000,000		
090300	Agenda Nasional Malaysia Sihat (ANMS) 2.0	0	23,000,000		
		20000		0	20,000,000		
		30000		0	3,000,000		
990000	KOMITMEN KEWANGAN	1,600,000,000	1,800,000,000		
		20000		1,600,000,000	1,800,000,000		
990100	Konsesi Penswastaaan Makmal Ubat dan Stor	1,600,000,000	1,800,000,000		
		20000		1,600,000,000	1,800,000,000		
JUMLAH ANGGARAN PERBELANJAAN MENGURUS				31,500,000,000	35,150,181,800	294,287	294,287

Maksud Pembangunan 42 – KEMENTERIAN KESIHATAN
Pegawai Pengawal : KETUA SETIAUSAHA, KEMENTERIAN KESIHATAN

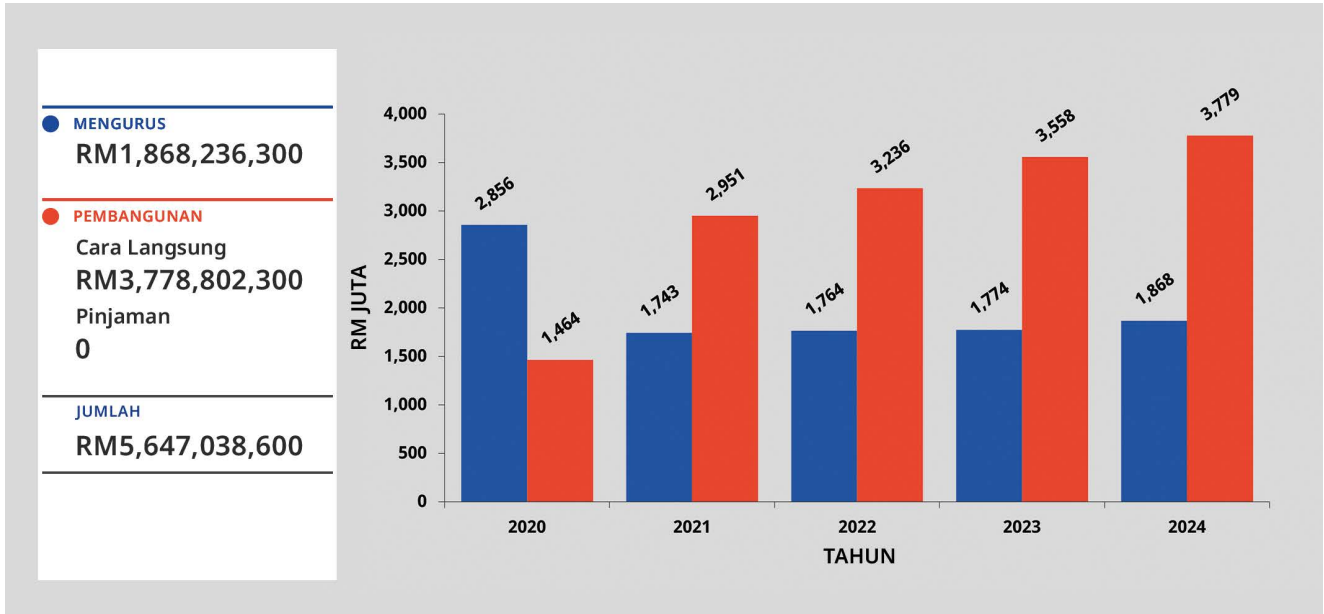
P.42

Butiran (Projek)	Tajuk	Jumlah Anggaran Harga Projek	Perbelanjaan Sebenar 2022	Anggaran Dipinda 2023	Anggaran Tahun 2024	
					Cara Langsung	Pinjaman
(1)	(2)	(3) RM	(4) RM	(5) RM	(6) RM	(7) RM
00102	Naiktaraf Projek Latihan	42,611,000	0	4,480,000	17,931,000	0
00105	Latihan Dalam Perkhidmatan	256,439,268	21,038,864	36,500,000	60,000,000	0
00201	Perkhidmatan Kesihatan Luar Bandar	1,201,372,187	85,962,405	75,225,256	183,165,500	0
00202	BAKAS	15,162,300	0	0	15,157,300	0
00203	Perkhidmatan Kesihatan Bandar	1,676,804,803	108,634,175	143,421,118	200,470,000	0
00204	Klinik Bergerak	12,950,000	0	0	2,310,000	0
00300	Kemudahan Hospital	7,922,054,797	693,355,637	546,362,744	874,890,400	0
00400	Hospital Baharu	4,755,421,774	356,608,804	357,600,000	590,095,400	0
00500	Penyelidikan dan Pembangunan (R&D)	188,210,000	13,361,658	42,400,000	57,896,200	0
00600	Ubahsuai, Naik Taraf dan Pembaikan	857,000,000	94,563,706	300,000,000	307,000,000	0
00700	Perolehan dan Penyelenggaraan Tanah	164,600,000	9,404,554	20,060,000	54,540,000	0
00800	Kemudahan Teknologi Maklumat dan Komunikasi (ICT)	765,137,214	7,514,421	95,568,958	326,997,000	0
00900	Penyelenggaraan Kuarters KKM	32,220,000	0	0	32,220,000	0
00901	Kemudahan Kuarters Luar Bandar	44,045,885	5,675,636	7,455,579	11,027,500	0
00902	Kemudahan Kuarters Bandar	239,578,133	27,439,618	59,580,000	50,500,000	0
00904	Pejabat dan Jabatan Kesihatan	500,000	0	200,000	300,000	0
01100	Peralatan dan Kenderaan	3,860,678,351	301,008,500	437,265,968	651,122,400	0
01200	PPP/PFI	12,903,300,770	2,398,105,890	2,450,018,300	2,630,612,000	0
09000	Pelbagai Suntikan Modal	4,500,000	100,000	999,900	1,400,000	0
JUMLAH ANGGARAN PERBELANJAAN PEMBANGUNAN		34,942,586,482	4,122,773,868	4,577,137,823	6,067,634,700	0

Kementerian Pembangunan Kerajaan Tempatan

Maksud Bekalan/Pembangunan 43

CARTA PERBELANJAAN SEBENAR (2020 – 2022) DAN PERUNTUKAN (2023 – 2024) BAGI MENGRUS DAN PEMBANGUNAN



VISI

Peneraju kemakmuran komuniti, bandar dan persekitaran mampan.

MISI

Merealisasikan kemakmuran bersama melalui perumahan berdaya huni, perkhidmatan perbandaran yang mampan dan perkhidmatan kebombaanan yang efektif, justeru meningkatkan kualiti hidup rakyat.

PELANGGAN

- (i) Kementerian/Jabatan/Agensi
- (ii) Kerajaan Negeri
- (iii) Orang Awam
- (iv) Pihak Berkuasa Tempatan (PBT)

KERANGKA KEBERHASILAN KEMENTERIAN

PRESTASI OUTCOME KEMENTERIAN

Outcome : *Kehidupan komuniti bandar yang mampan*

Petunjuk Prestasi Utama	2022 (Sebenar)	2023 (Sasaran)	2024 (Sasaran)
Tahap pencapaian komuniti bandar mampan (%)	75.00	75.00	75.00
Tahap pencapaian persekitaran bandar mampan (%)	66.00	80.00	80.00

PROGRAM 1 : PENGURUSAN

PRESTASI OUTCOME PROGRAM

Outcome : *Penyampaian perkhidmatan yang cekap dan berkesan*

Petunjuk Prestasi Utama	2022 (Sebenar)	2023 (Sasaran)	2024 (Sasaran)
Peratusan pencapaian Piagam Pelanggan (%)	99.84	95.00	95.00
Indeks Kepuasan Pelanggan (%)	95.09	90.00	90.00

Aktiviti 1 : *Pengurusan Am*

Fungsi : Melaksana pengurusan pentadbiran, personel dan kewangan dengan efisien dan berkualiti.

Aktiviti 2 : *Institut Latihan Perumahan dan Kerajaan Tempatan (I-KPKT)*

Fungsi : Melaksana latihan mengenai penempatan manusia, persekitaran dan kualiti hidup, perancangan dan pengurusan bandar serta perkhidmatan perbandaran.

PROGRAM 2 : PERSEKITARAN BANDAR MAMPAN

PRESTASI OUTCOME PROGRAM

Outcome 1 : *Perkhidmatan perbandaran yang mampan*

Petunjuk Prestasi Utama	2022 (Sebenar)	2023 (Sasaran)	2024 (Sasaran)
Peratusan pematuhan kelulusan Kebenaran Merancang mengikut Rancangan Pemajuan yang telah diwartakan (%)	85.00	85.00	100.00
Peratusan penyediaan infrastruktur dan kemudahan awam di kawasan PBT (%)	100.00	100.00	100.00
Peratusan penyediaan kawasan hijau yang berfungsi di seluruh negara (%)	35.00	35.00	100.00

Outcome 2 : Persekitaran bersih

Petunjuk Prestasi Utama	2022 (Sebenar)	2023 (Sasaran)	2024 (Sasaran)
Inisiatif pelaksanaan ke arah ekonomi kitaran (<i>circular economy</i>) (bilangan)	8	8	10
Kadar Kitar Semula Kebangsaan (%)	32.50	32.00	37.50
Kadar pengasingan sisa bagi program pengasingan sisa dipunca (%)	0.19	0.10	0.15

Aktiviti 1 : Kerajaan Tempatan

Fungsi : (a) Menyelaras pelaksanaan dasar/pekeliling berkaitan Kerajaan Tempatan di peringkat Kerajaan Negeri dan PBT;
(b) Memberi khidmat nasihat berkaitan fungsi dan peranan PBT untuk mendaya upaya perkhidmatan perbandaran dan pengurusan aduan PBT; dan
(c) Merancang, menyelaras, memantau dan menilai bantuan kewangan.

Aktiviti 2 : Pengurusan Sisa Pepejal Negara

Fungsi : Melaksana dasar, perancangan dan strategi perkhidmatan pengurusan sisa pepejal dan pembersihan awam.

Aktiviti 3 : Perbadanan Pengurusan Sisa Pepejal dan Pembersihan Awam (SWCorp)

Fungsi : Melaksana dasar, perancangan dan strategi perkhidmatan pengurusan sisa pepejal dan pembersihan awam kepada Jabatan Pengurusan Sisa Pepejal Negara.

Aktiviti 4 : Perancangan Bandar dan Desa (PLANMalaysia)

Fungsi : (a) Memberi khidmat nasihat berkaitan penyediaan dokumen bagi tujuan pemajuan, projek-projek khas berkepentingan negara, kajian penyelidikan, garis panduan perancangan, kaedah-kaedah dan panduan pelaksanaan di bawah Akta Perancangan Bandar dan Desa 1976 (Akta 172);
(b) Membekalkan maklumat guna tanah perancangan yang terkini; dan
(c) Memberi khidmat nasihat perancangan di peringkat Persekutuan, Pihak Berkuasa Negeri (PBN) dan PBT bagi perkara berkaitan perancangan bandar dan desa.

Aktiviti 5 : Kemampanan Bandar dan Persekitaran Hijau

Fungsi : Mengkaji, menggubal, menilai, menambah baik dan menyelaras dasar, akta peraturan, pekeliling, pelan tindakan dan sebagainya berkaitan Kerajaan Tempatan, Pengurusan Sisa Pepejal dan Kemampanan Bandar.

Aktiviti 6 : Landskap Negara

Fungsi : Merancang, menyelaraskan, melaksana dan mengawal selia pembangunan landskap, keperluan kawasan lapang, kawasan hijau dan kemudahan rekreasi negara.

Aktiviti 7 : Pembangunan Kampung Baru

Fungsi : (a) Membangunkan kemudahan infrastruktur asas di Kampung Baru; dan
(b) Menyediakan bantuan dan sokongan kepada pembangunan sosioekonomi masyarakat Kampung Baru.

PROGRAM 3 : KOMUNITI BANDAR MAMPAN

PRESTASI OUTCOME PROGRAM

Outcome 1 : Perumahan yang berdaya huni

Petunjuk Prestasi Utama	2022 (Sebenar)	2023 (Sasaran)	2024 (Sasaran)
Peratusan pemilikan rumah mampu milik di bawah seliaan Kementerian (%)	70.00	80.00	80.00
Peratusan penyelesaian aduan penyelenggaraan Program Perumahan Rakyat (PPR) (%)	77.00	70.00	70.00
Jumlah penghuni yang menerima manfaat daripada projek penyelenggaraan rumah kos rendah (bilangan)	131,167	30,000	65,000

Outcome 2 : Komuniti yang sejahtera

Petunjuk Prestasi Utama	2022 (Sebenar)	2023 (Sasaran)	2024 (Sasaran)
Pencapaian peningkatan pendapatan kumpulan B40 Bandar (%)	73.60	70.00	70.00
Jumlah penglibatan komuniti dalam program Dasar Komuniti Negara (bilangan)	61,905	6,000	8,000

Outcome 3 : Perkhidmatan kebombaian yang efektif

Petunjuk Prestasi Utama	2022 (Sebenar)	2023 (Sasaran)	2024 (Sasaran)
Peratusan pencapaian <i>response time</i> panggilan kecemasan di bawah 10 minit (%)	66.25	62.00	64.00

Aktiviti 1 : Bomba dan Penyelamat

Fungsi : (a) Memberi perkhidmatan pencegahan dan pemadaman kebakaran;
(b) Menguatkuasakan peruntukan undang-undang yang berkaitan dengan aspek keselamatan kebakaran dan memadam kebakaran; dan
(c) Menyediakan khidmat kemanusiaan yang cekap dan berkesan.

Aktiviti 2 : Perumahan Negara

Fungsi : (a) Menambahbaik pengurusan di PPR; dan
(b) Meningkatkan kualiti hidup penghuni perumahan mampu milik awam dan swasta.

Aktiviti 3 : Bahagian Kawalan Kredit Komuniti

Fungsi : Mengawal selia aktiviti pemberi pinjam wang berlesen dan pemegang pajak gadai.

Aktiviti 4 : Tribunal Perumahan dan Pengurusan Strata

Fungsi : Mendengar dan mengendali tuntutan pembeli rumah serta pengurusan strata secara mudah, murah dan cepat.

Aktiviti 5 : Kesejahteraan Komuniti

Fungsi : Pelaksanaan Program Memperkasa Komuniti dan Program Pembasmian Kemiskinan Bandar bagi membantu golongan miskin dan berpendapatan rendah di bandar untuk meningkatkan kualiti hidup serta mengurangkan beban tanggungan keluarga.

Aktiviti 6 : Perancangan Perumahan

Fungsi : (a) Mengkaji, menggubal, menilai dan menambahbaik akta-akta/pekeliling berkaitan dengan perumahan dan pengurusan strata; dan
(b) Mengkaji, menggubal, menilai dan menambahbaik dasar-dasar/peraturan/pekeliling meliputi infrastruktur dan sosial berkaitan dengan perumahan dan pengurusan strata seperti Dasar Perumahan Negara (DRN), Dasar Perumahan Mampu Milik Negara (DRMM), Dasar Perumahan Awam dan kajian semula dasar-dasar berkenaan.

ANGGARAN PERBELANJAAN MENGURUS BAGI TAHUN 2024 MENGIKUT OBJEK AM

<i>Kod (Objek Am)</i>	<i>Jenis Perbelanjaan</i>	<i>Anggaran Tahun 2023 RM</i>	<i>Anggaran Tahun 2024 RM</i>
10000	Emolumen	885,372,300	908,294,700
20000	Perkhidmatan dan Bekalan	418,743,700	404,681,700
30000	Aset	8,000,100	8,690,200
40000	Pemberian dan Kenaan Bayaran Tetap	462,788,400	546,568,700
50000	Perbelanjaan-perbelanjaan Lain	1,000	1,000
JUMLAH ANGGARAN PERBELANJAAN MENGURUS		1,774,905,500	1,868,236,300

ANGGARAN PERBELANJAAN PEMBANGUNAN BAGI TAHUN 2024 MENGIKUT OBJEK AM

<i>Kod (Objek Am)</i>	<i>Jenis Perbelanjaan</i>	<i>Anggaran Tahun 2023 RM</i>	<i>Anggaran Tahun 2024 RM</i>
20000	Perkhidmatan dan Bekalan	150,330,600	245,886,200
30000	Aset	2,946,201,700	2,976,621,100
40000	Pemberian dan Kenaan Bayaran Tetap	462,295,000	556,295,000
JUMLAH ANGGARAN PERBELANJAAN PEMBANGUNAN		3,558,827,300	3,778,802,300

RINGKASAN

Anggaran Perbelanjaan Mengurus	1,774,905,500	1,868,236,300
Anggaran Perbelanjaan Pembangunan (Cara Langsung)	3,558,827,300	3,778,802,300
JUMLAH ANGGARAN PERBELANJAAN KEMENTERIAN PEMBANGUNAN KERAJAAN TEMPATAN	5,333,732,800	5,647,038,600

Pegawai Pengawal : KETUA SETIAUSAHA, KEMENTERIAN PEMBANGUNAN KERAJAAN TEMPATAN

Butiran	Program/Aktiviti	Kod (Objek Am)		Anggaran	Anggaran	Bil. Jawatan	
				2023	2024	2023	2024
				RM	RM		
010000	PENGURUSAN	<u>105,615,100</u>	<u>108,496,200</u>		
		10000		54,908,800	57,365,000	<u>937</u>	<u>937</u>
		20000		46,611,800	44,586,400		
		30000		1,948,600	1,603,000		
		40000		2,144,900	4,940,800		
		50000		1,000	1,000		
010100	Pengurusan Am	<u>97,485,000</u>	<u>100,306,700</u>		
		10000		53,019,000	55,601,600	901	901
		20000		40,908,300	38,266,300		
		30000		1,411,800	1,497,000		
		40000		2,144,900	4,940,800		
		50000		1,000	1,000		
010200	Institut Latihan Perumahan dan Kerajaan Tempatan (I-KPKT)	<u>8,130,100</u>	<u>8,189,500</u>		
		10000		1,889,800	1,763,400	36	36
		20000		5,703,500	6,320,100		
		30000		536,800	106,000		
020000	PERSEKITARAN BANDAR MAMPAN	<u>242,759,100</u>	<u>254,192,000</u>		
		10000		92,212,600	92,721,700	<u>1,395</u>	<u>1,395</u>
		20000		32,342,600	34,664,100		
		30000		3,022,900	3,518,200		
		40000		115,181,000	123,288,000		
020100	Kerajaan Tempatan	<u>54,452,100</u>	<u>57,623,000</u>		
		10000		25,863,800	26,126,000	353	353
		20000		5,812,600	6,806,300		
		30000		1,631,000	1,985,400		
		40000		21,144,700	22,705,300		
020200	Pengurusan Sisa Pepejal Negara	<u>7,923,300</u>	<u>8,140,500</u>		
		10000		6,378,400	6,518,500	106	106
		20000		1,507,300	1,592,000		
		30000		37,600	30,000		
020300	Perbadanan Pengurusan Sisa Pepejal dan Pembersihan Awam (SWCorp)	<u>82,000,000</u>	<u>88,000,000</u>		
		40000		82,000,000	88,000,000		
020400	Perancangan Bandar dan Desa (PLANMalaysia)	<u>59,057,000</u>	<u>59,927,200</u>		
		10000		43,325,000	43,251,800	690	690
		20000		15,033,000	15,858,500		
		30000		629,000	794,500		
		40000		70,000	22,400		
020500	Kemampuan Bandar dan Persekitaran Hijau	<u>4,736,200</u>	<u>4,840,000</u>		
		10000		3,404,200	3,532,300	48	48
		20000		1,332,000	1,307,700		

Pegawai Pengawal : KETUA SETIAUSAHA, KEMENTERIAN PEMBANGUNAN KERAJAAN TEMPATAN

Butiran	Program/Aktiviti	Kod (Objek Am)		Anggaran	Anggaran	Bil. Jawatan	
				2023	2024	2023	2024
				RM	RM		
020600	Landskap Negara	<u>20,388,600</u>	<u>21,390,000</u>		
		10000		11,012,700	11,163,500	158	158
		20000		8,090,700	8,418,200		
		30000		725,200	708,300		
		40000		560,000	1,100,000		
020700	Pembangunan Kampung Baru	<u>14,201,900</u>	<u>14,271,300</u>		
		10000		2,228,500	2,129,600	40	40
		20000		567,000	681,400		
		30000		100	0		
		40000		11,406,300	11,460,300		
030000	KOMUNITI BANDAR MAMPAN	<u>1,087,186,900</u>	<u>1,091,091,500</u>		
		10000		738,250,900	758,208,000	16,145	16,165
		20000		333,333,000	317,494,600		
		30000		3,028,600	3,569,000		
		40000		12,574,400	11,819,900		
030100	Bomba dan Penyelamat	<u>1,016,743,900</u>	<u>1,018,320,700</u>		
		10000		695,638,000	713,167,300	15,329	15,349
		20000		316,501,500	300,345,500		
		30000		2,910,000	3,015,000		
		40000		1,694,400	1,792,900		
030200	Perumahan Negara	<u>35,623,800</u>	<u>35,824,200</u>		
		10000		19,555,500	20,564,100	329	329
		20000		10,418,300	9,374,100		
		30000		70,000	490,000		
		40000		5,580,000	5,396,000		
030300	Bahagian Kawalan Kredit Komuniti	<u>5,436,400</u>	<u>5,514,600</u>		
		10000		4,883,400	4,883,700	74	74
		20000		549,400	630,900		
		30000		3,600	0		
030400	Tribunal Perumahan dan Pengurusan Strata	<u>8,869,700</u>	<u>9,915,700</u>		
		10000		6,006,000	6,279,400	107	107
		20000		2,840,000	3,614,300		
		30000		23,700	22,000		
030500	Kesejahteraan Komuniti	<u>14,742,200</u>	<u>14,750,000</u>		
		10000		7,512,600	8,369,900	229	229
		20000		1,912,600	1,714,100		
		30000		17,000	35,000		
		40000		5,300,000	4,631,000		
030600	Perancangan Perumahan	<u>5,770,900</u>	<u>6,766,300</u>		
		10000		4,655,400	4,943,600	77	77
		20000		1,111,200	1,815,700		
		30000		4,300	7,000		

Pegawai Pengawal : KETUA SETIAUSAHA, KEMENTERIAN PEMBANGUNAN KERAJAAN TEMPATAN

Butiran	Program/Aktiviti	Kod (Objek Am)		Anggaran	Anggaran	Bil. Jawatan	
				2023	2024	2023	2024
				RM	RM		
040000	PROGRAM KHUSUS	<u>339,344,400</u>	<u>414,456,600</u>		
		20000		6,456,300	7,936,600		
		40000		332,888,100	406,520,000		
040100	Bertugas ke Luar Negara	<u>1,500,000</u>	<u>3,150,000</u>		
		20000		1,500,000	3,150,000		
040200	Emolumen Kakitangan Kontrak	<u>4,956,300</u>	<u>4,786,600</u>		
		20000		4,956,300	4,786,600		
040300	Sumbangan Membantu Kadar (SMK)	<u>320,138,100</u>	<u>393,870,000</u>		
		40000		320,138,100	393,870,000		
040400	Urbanice	<u>0</u>	<u>900,000</u>		
		40000		0	900,000		
040500	Penilaian dan Perawatan Kawasan Hijau	<u>1,500,000</u>	<u>500,000</u>		
		40000		1,500,000	500,000		
040600	Program Kebersihan Negara	<u>1,250,000</u>	<u>1,250,000</u>		
		40000		1,250,000	1,250,000		
040700	Bantuan Sisa Pepejal Pihak Berkuasa Tempatan	<u>10,000,000</u>	<u>10,000,000</u>		
		40000		10,000,000	10,000,000		
JUMLAH ANGGARAN PERBELANJAAN MENGURUS				<u>1,774,905,500</u>	<u>1,868,236,300</u>	<u>18,477</u>	<u>18,497</u>

Pegawai Pengawal : KETUA SETIAUSAHA, KEMENTERIAN PEMBANGUNAN KERAJAAN TEMPATAN

Butiran (Projek)	Tajuk	Jumlah Anggaran Harga Projek	Perbelanjaan Sebenar 2022	Anggaran Dipinda 2023	Anggaran Tahun 2024	
					Cara Langsung	Pinjaman
(1)	(2)	(3) RM	(4) RM	(5) RM	(6) RM	(7) RM
Kerajaan Tempatan						
00100	Projek Kecil di Kawasan Pihak Berkuasa Tempatan	2,279,720,749	380,668,872	443,020,000	444,100,000	0
Jumlah Kerajaan Tempatan		2,279,720,749	380,668,872	443,020,000	444,100,000	0
Kesejahteraan Bandar						
00400	Pembangunan Bandar Pintar	770,000	0	150,000	620,000	0
04000	Program Pembasmian Kemiskinan Bandar	260,534,700	49,143,785	52,264,600	57,800,000	0
04001	Penyenggaraan Perumahan	501,950,000	39,303,135	89,013,000	100,400,000	0
Jumlah Kesejahteraan Bandar		763,254,700	88,446,920	141,427,600	158,820,000	0
Pengurusan Sisa Pepejal Negara						
00500	Pengurusan Sisa Pepejal	1,047,612,922	72,222,928	78,830,000	266,597,700	0
Jumlah Pengurusan Sisa Pepejal Negara		1,047,612,922	72,222,928	78,830,000	266,597,700	0
Perumahan Negara						
01402	Kajian dan Penyelidikan Perumahan	14,620,000	20,927	1,980,096	3,065,200	0
01513	Program Perumahan Rakyat	2,648,644,002	112,450,788	146,401,360	539,457,700	0
01600	Program Perumahan Rakyat Disewa	147,000,000	1,870,189	6,800,000	6,947,900	0
01604	Pemulihan dan Penyelenggaraan	326,921,950	4,660,000	3,464,210	14,176,400	0
Jumlah Perumahan Negara		3,137,185,952	119,001,904	158,645,666	563,647,200	0
Bomba dan Penyelamat Malaysia						
30000	Pembinaan Bangunan JBPM di Semenanjung Malaysia	299,847,300	22,280,025	50,717,019	54,700,000	0
30001	Pembinaan Bangunan JBPM di Sarawak	30,687,511	4,895,429	490,000	1,850,000	0

Pegawai Pengawal : KETUA SETIAUSAHA, KEMENTERIAN PEMBANGUNAN KERAJAAN TEMPATAN

Butiran (Projek)	Tajuk	Jumlah Anggaran Harga Projek	Perbelanjaan Sebenar 2022	Anggaran Dipinda 2023	Anggaran Tahun 2024	
					Cara Langsung	Pinjaman
(1)	(2)	(3) RM	(4) RM	(5) RM	(6) RM	(7) RM
30002	Pembinaan Bangunan JBPM di Sabah	65,311,162	12,324,303	12,951,700	8,500,000	0
31000	Perolehan Kenderaan/Helikopter dan Kelengkapan JBPM	230,699,207	9,999,990	19,990,100	62,269,500	0
32000	Penyelenggaraan Bangunan dan Jentera JBPM	193,064,581	5,668,990	15,300,000	124,085,700	0
34000	Pembangunan Sistem Multimedia Telekomunikasi JBPM	49,000,000	0	12,510,820	12,700,000	0
35000	Pengambilan Balik Tanah	11,500,000	191,987	3,200,000	3,500,000	0
	Jumlah Bomba dan Penyelamat Malaysia	880,109,761	55,360,724	115,159,639	267,605,200	0
	Perancangan Bandar dan Desa					
01901	Rancangan Tempatan	18,500,000	0	1,500,000	9,800,000	0
01902	Rancangan Struktur	1,500,000	0	0	500,000	0
01904	Pembangunan Teknologi Maklumat JPBD	5,000,000	741,684	2,508,000	655,000	0
01905	Rancangan Fizikal Negara	35,700,000	6,500,000	14,200,000	8,400,000	0
01906	Perancangan Wilayah	4,000,000	0	1,000,000	3,000,000	0
	Jumlah Perancangan Bandar dan Desa	64,700,000	7,241,684	19,208,000	22,355,000	0
	Landskap Negara					
02101	Pembangunan Taman Awam	255,203,600	25,490,484	33,545,407	38,938,000	0
02102	Pembangunan Landskap	178,303,000	23,339,752	21,309,031	33,690,000	0
02104	Penyelidikan dan Pemuliharaan Landskap	27,110,000	955,363	5,400,000	8,375,000	0
	Jumlah Landskap Negara	460,616,600	49,785,599	60,254,438	81,003,000	0

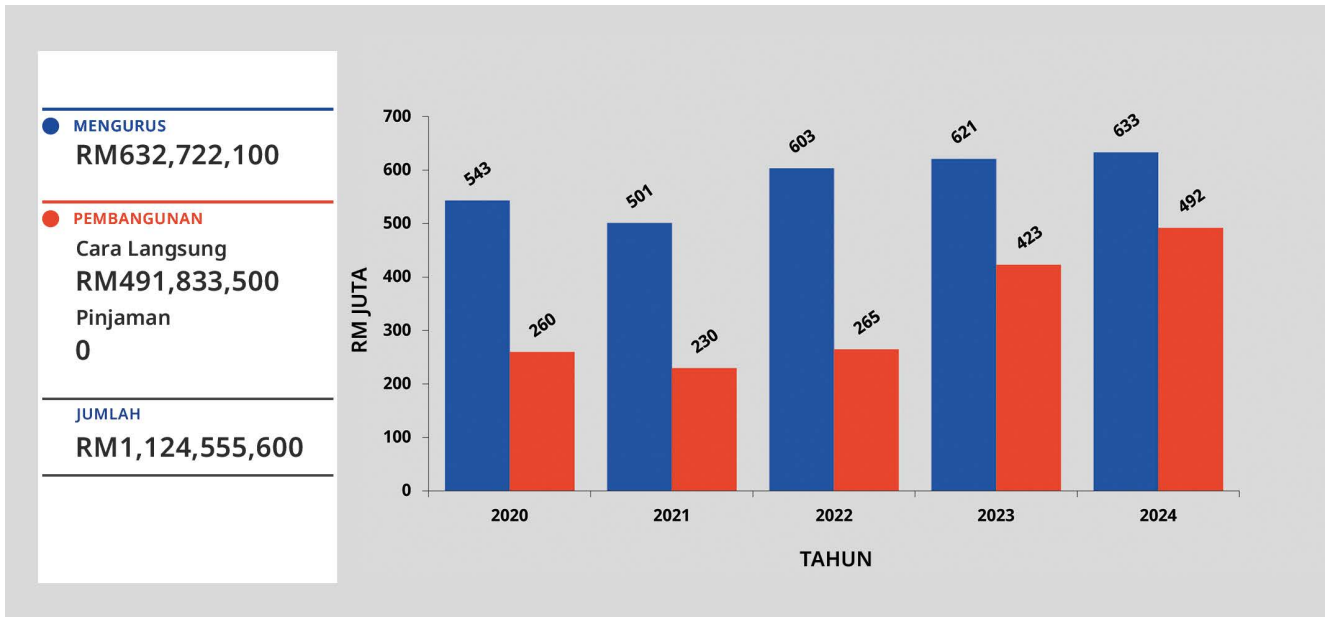
Pegawai Pengawal : KETUA SETIAUSAHA, KEMENTERIAN PEMBANGUNAN KERAJAAN TEMPATAN

Butiran (Projek)	Tajuk	Jumlah Anggaran Harga Projek	Perbelanjaan Sebenar 2022	Anggaran Dipinda 2023	Anggaran Tahun 2024	
					Cara Langsung	Pinjaman
(1)	(2)	(3) RM	(4) RM	(5) RM	(6) RM	(7) RM
00200	PPP/PFI	1,719,472,200	48,990,924	49,000,000	1,513,472,200	0
09000	Pembangunan Teknologi Maklumat KPKT	36,000,000	0	1,000,006	9,500,000	0
17400	Program Pembangunan Kampung Baru	377,916,530	60,719,271	73,832,000	84,000,000	0
40000	SPNB	1,841,819,900	476,200,000	481,497,800	358,382,000	0
50000	Urbanice	12,680,000	0	0	9,320,000	0
JUMLAH ANGGARAN PERBELANJAAN PEMBANGUNAN		12,621,089,314	1,358,638,826	1,621,875,149	3,778,802,300	0

Kementerian Belia dan Sukan

Maksud Bekalan/Pembangunan 45

CARTA PERBELANJAAN SEBENAR (2020 – 2022) DAN PERUNTUKAN (2023 – 2024) BAGI MENGURUS DAN PEMBANGUNAN



VISI

Membentuk Malaysia yang lebih sejahtera, makmur dan bersatu melalui pembangunan belia dan pembudayaan sukan.

MISI

Memacu kemajuan belia dan sukan secara holistik untuk memenuhi aspirasi negara.

PELANGGAN

- (i) Belia berumur antara 15 hingga 30 tahun
- (ii) Orang Awam
- (iii) Pertubuhan Bukan Kerajaan/Pertubuhan Sukan/Pertubuhan Belia

KERANGKA KEBERHASILAN KEMENTERIAN

PRESTASI OUTCOME KEMENTERIAN

Outcome 1 : *Belia Sejahtera*

Petunjuk Prestasi Utama	2022 (Sebenar)	2023 (Sasaran)	2024 (Sasaran)
Skor Indeks Belia Malaysia	70.25	70.40	70.60

Outcome 2 : *Negara Sukan*

Petunjuk Prestasi Utama	2022 (Sebenar)	2023 (Sasaran)	2024 (Sasaran)
Skor Indeks Budaya Sukan Malaysia	52.00	60.30	61.80
Bilangan sukan yang menyumbang kepada kedudukan atlet 6 terbaik dunia	12	8	8

PROGRAM 1 : PENGURUSAN

PRESTASI OUTCOME PROGRAM

Outcome : *Pengurusan organisasi yang berkesan*

Petunjuk Prestasi Utama	2022 (Sebenar)	2023 (Sasaran)	2024 (Sasaran)
Peratusan pencapaian Piagam Pelanggan (%)	100.00	95.00	95.00
Indeks Kepuasan Pelanggan (%)	100.00	95.00	95.00

Aktiviti 1 : *Pengurusan Am*

Fungsi : Mengurus dan melaksana pembangunan sumber manusia, pengurusan perakaunan dan kewangan, perkhidmatan ICT, pengurusan program/projek pembangunan, penyampaian perkhidmatan dan fasiliti secara cekap, kompeten, berintegriti dan akauntabiliti.

Aktiviti 2 : *Perbadanan Stadium Malaysia (PSM)*

Fungsi :

- (a) Mengurus, mengendali dan menyenggara stadium;
- (b) Melaksanakan dasar dan program pembangunan bagi menjamin daya maju stadium;
- (c) Mempromosikan stadium di peringkat kebangsaan dan antarabangsa sebagai tempat serba guna untuk acara sukan, kebudayaan, pendidikan, komersial dan hiburan serta lain-lain acara yang bersesuaian; dan
- (d) Membangunkan, menyediakan dan memasarkan kemudahan serta perkhidmatan bersifat komersial bagi menjana pendapatan.

Aktiviti 3 : Institut Penyelidikan Pembangunan Belia Malaysia (IYRES)

- Fungsi :
- (a) Bertindak sebagai *think-tank* dalam pembangunan polisi dan dasar berkaitan pembangunan belia;
 - (b) Melaksana dan menyebarkan luas penyelidikan berimpak tinggi berkaitan pembangunan belia dan sukan di peringkat nasional dan antarabangsa;
 - (c) Mengumpul, mengurus dan menyebarkan maklumat melalui hab data belia;
 - (d) Menyediakan perkhidmatan teknikal, nasihat, perundingan dan yang berkaitan dengan pembangunan belia; dan
 - (e) Melaksana program intelektual bagi tujuan pendidikan dan pendedahan.

PROGRAM 2 : PEMBANGUNAN BELIA DAN SUKAN

PRESTASI OUTCOME PROGRAM

Outcome 1 : Belia yang progresif

Petunjuk Prestasi Utama	2022 (Sebenar)	2023 (Sasaran)	2024 (Sasaran)
Peratusan kebolehpasaran belia yang mengikuti latihan kemahiran (%)	96.54	95.00	95.00
Peratusan penglibatan belia dalam inisiatif kesukarelawanan dan kemanusiaan (%)	0.45	0.50	0.59

Outcome 2 : Ekosistem sukan yang mampan

Petunjuk Prestasi Utama	2022 (Sebenar)	2023 (Sasaran)	2024 (Sasaran)
Peratusan penglibatan masyarakat dalam sukan untuk semua (%)	19.20	19.40	19.60
Jumlah pencapaian pingat dalam acara sukan di peringkat dunia (bilangan)	197	150	150

Aktiviti 1 : Belia dan Sukan

- Fungsi :
- (a) Meningkatkan kualiti dan kesejahteraan hidup belia melalui program kepimpinan, kesukarelawanan dan keusahawanan; dan
 - (b) Meningkatkan peratusan rakyat Malaysia yang membudayakan sukan.

Aktiviti 2 : Pembangunan Kemahiran Belia

- Fungsi :
- (a) Meningkatkan keberkesanan dan kualiti latihan TVET bagi memastikan kebolehpasaran graduan Institusi Latihan Kemahiran Belia dan Sukan (ILKBS);
 - (b) Melaksana jalinan kerjasama strategik dengan industri dan pelbagai agensi;
 - (c) Memperkukuh imej ILKBS sebagai penyedia TVET; dan
 - (d) Membudayakan keusahawanan dalam kalangan belia terutama graduan ILKBS melalui program TVETPreneur.

Aktiviti 3 : *Majlis Sukan Negara (MSN)*

- Fungsi :
- (a) Menambah bilangan atlet di peringkat pelapis dan senior;
 - (b) Meningkatkan prestasi atlet di peringkat tertinggi; dan
 - (c) Menggiatkan penganjuran kejohanan sukan di pelbagai peringkat.

Aktiviti 4 : *Institut Sukan Negara (ISN)*

- Fungsi :
- (a) Membangun dan menyampaikan perkhidmatan sains dan perubatan sukan bersepadu bertaraf dunia;
 - (b) Memperluas jaringan kerjasama penyelidikan dan pembangunan berkaitan sains, perubatan dan teknologi sukan yang berimpak tinggi;
 - (c) Memperoleh pengiktirafan kejurulatihan di peringkat antarabangsa; dan
 - (d) Mengenal pasti bakat yang berkualiti di peringkat akar umbi.

Aktiviti 5 : *Institut Pembangunan dan Kecemerlangan Kepimpinan (i-LEAD)*

- Fungsi :
- (a) Melaksana program membentuk belia masa hadapan yang berwawasan serta mempunyai nilai jati diri yang tinggi; dan
 - (b) Menyerlahkan potensi anak muda sebagai rakan strategik dalam membangunkan negara berpandukan Perlembagaan Persekutuan dan Rukun Negara.

ANGGARAN PERBELANJAAN MENGURUS BAGI TAHUN 2024 MENGIKUT OBJEK AM

<i>Kod (Objek Am)</i>	<i>Jenis Perbelanjaan</i>	<i>Anggaran Tahun 2023 RM</i>	<i>Anggaran Tahun 2024 RM</i>
10000	Emolumen	221,995,800	229,477,200
20000	Perkhidmatan dan Bekalan	242,495,100	231,428,100
30000	Aset	5,060,000	2,777,800
40000	Pemberian dan Kenaan Bayaran Tetap	150,797,400	168,289,000
50000	Perbelanjaan-perbelanjaan Lain	750,000	750,000
JUMLAH ANGGARAN PERBELANJAAN MENGURUS		621,098,300	632,722,100

ANGGARAN PERBELANJAAN PEMBANGUNAN BAGI TAHUN 2024 MENGIKUT OBJEK AM

<i>Kod (Objek Am)</i>	<i>Jenis Perbelanjaan</i>	<i>Anggaran Tahun 2023 RM</i>	<i>Anggaran Tahun 2024 RM</i>
20000	Perkhidmatan dan Bekalan	85,569,600	70,505,600
30000	Aset	211,531,600	276,387,900
40000	Pemberian dan Kenaan Bayaran Tetap	126,300,000	144,940,000
JUMLAH ANGGARAN PERBELANJAAN PEMBANGUNAN		423,401,200	491,833,500

RINGKASAN

Anggaran Perbelanjaan Mengurus	621,098,300	632,722,100
Anggaran Perbelanjaan Pembangunan (Cara Langsung)	423,401,200	491,833,500
JUMLAH ANGGARAN PERBELANJAAN KEMENTERIAN BELIA DAN SUKAN	1,044,499,500	1,124,555,600

Pegawai Pengawal : KETUA SETIAUSAHA, KEMENTERIAN BELIA DAN SUKAN

Butiran	Program/Aktiviti	Kod (Objek Am)		Anggaran	Anggaran	Bil. Jawatan	
				2023	2024	2023	2024
				RM	RM		
010000	PENGURUSAN	<u>79,164,200</u>	<u>80,634,100</u>		
		10000		28,637,200	29,494,300	<u>468</u>	<u>468</u>
		20000		30,335,000	31,755,100		
		30000		2,000,000	942,700		
		40000		18,182,000	18,432,000		
		50000		10,000	10,000		
010100	Pengurusan Am	<u>62,164,200</u>	<u>63,384,100</u>		
		10000		28,637,200	29,494,300	468	468
		20000		30,335,000	31,755,100		
		30000		2,000,000	942,700		
		40000		1,182,000	1,182,000		
		50000		10,000	10,000		
010200	Perbadanan Stadium Malaysia (PSM)	<u>15,000,000</u>	<u>15,000,000</u>		
		40000		15,000,000	15,000,000		
010300	Institut Penyelidikan Pembangunan Belia Malaysia (IYRES)	<u>2,000,000</u>	<u>2,250,000</u>		
		40000		2,000,000	2,250,000		
020000	PEMBANGUNAN BELIA DAN SUKAN	<u>340,805,400</u>	<u>355,492,900</u>		
		10000		193,358,600	199,982,900	<u>3,641</u>	<u>3,641</u>
		20000		106,615,000	116,677,900		
		30000		3,060,000	835,100		
		40000		37,031,800	37,257,000		
		50000		740,000	740,000		
020100	Belia dan Sukan	<u>106,710,500</u>	<u>112,291,700</u>		
		10000		69,715,500	73,097,000	1,382	1,382
		20000		36,955,000	39,124,700		
		30000		30,000	30,000		
		40000		10,000	40,000		
020200	Pembangunan Kemahiran Belia	<u>165,634,600</u>	<u>173,970,500</u>		
		10000		107,864,600	110,784,600	1,946	1,946
		20000		55,000,000	61,937,900		
		30000		2,000,000	478,000		
		40000		30,000	30,000		
		50000		740,000	740,000		
020300	Majlis Sukan Negara (MSN)	<u>19,000,000</u>	<u>19,000,000</u>		
		40000		19,000,000	19,000,000		
020400	Institut Sukan Negara (ISN)	<u>17,000,000</u>	<u>17,000,000</u>		
		40000		17,000,000	17,000,000		
020500	Institut Pembangunan dan Kecemerlangan Kepimpinan (i-LEAD)	<u>32,460,300</u>	<u>33,230,700</u>		
		10000		15,778,500	16,101,300	313	313
		20000		14,660,000	15,615,300		
		30000		1,030,000	327,100		
		40000		991,800	1,187,000		

Pegawai Pengawal : KETUA SETIAUSAHA, KEMENTERIAN BELIA DAN SUKAN

Butiran	Program/Aktiviti	Kod (Objek Am)	Anggaran	Anggaran	Bil. Jawatan	
			2023	2024	2023	2024
			RM	RM		
030000	PROGRAM KHUSUS	...	<u>201,128,700</u>	<u>195,595,100</u>		
		20000	105,545,100	82,995,100		
		40000	95,583,600	112,600,000		
030100	Bertugas ke Luar Negara	...	<u>750,000</u>	<u>1,200,000</u>		
		20000	750,000	1,200,000		
030200	Emolumen Kakitangan Kontrak	...	<u>20,445,100</u>	<u>21,445,100</u>		
		20000	20,445,100	21,445,100		
030300	Hari Sukan Negara	...	<u>2,700,000</u>	<u>2,700,000</u>		
		20000	300,000	300,000		
		40000	2,400,000	2,400,000		
030400	Program Belia dan Sukan	...	<u>17,500,000</u>	<u>22,500,000</u>		
		20000	8,000,000	10,000,000		
		40000	9,500,000	12,500,000		
030500	Penyelenggaraan Pejabat dan Kompleks Belia dan Sukan	...	<u>6,000,000</u>	<u>0</u>		
		20000	6,000,000	0		
030600	Penyelenggaraan Peralatan Latihan dan Bangunan IKBN	...	<u>10,000,000</u>	<u>0</u>		
		20000	10,000,000	0		
030700	Perkhidmatan Bekalan Makanan Bermasak di Institut Latihan KBS	...	<u>42,000,000</u>	<u>32,000,000</u>		
		20000	42,000,000	32,000,000		
030800	Program Kemahiran Belia	...	<u>3,000,000</u>	<u>3,000,000</u>		
		20000	3,000,000	3,000,000		
030900	Elaun Pelajar Institusi Latihan Kemahiran Belia	...	<u>20,733,600</u>	<u>21,000,000</u>		
		40000	20,733,600	21,000,000		
031000	Program Latihan dan Pembangunan Sukan Majlis Sukan Negara	...	<u>52,000,000</u>	<u>62,000,000</u>		
		40000	52,000,000	62,000,000		
031100	International Youth Centre	...	<u>2,500,000</u>	<u>2,750,000</u>		
		40000	2,500,000	2,750,000		
031200	Program Kluster i-LEAD	...	<u>3,000,000</u>	<u>4,500,000</u>		
		20000	2,650,000	4,150,000		
		40000	350,000	350,000		
031300	Malaysia Future Leaders School (MFLS)	...	<u>8,500,000</u>	<u>8,500,000</u>		
		20000	8,400,000	8,400,000		
		40000	100,000	100,000		
031400	Penyelenggaraan Kem Wawasan Negara	...	<u>3,000,000</u>	<u>0</u>		
		20000	3,000,000	0		
031500	Impact Integrated	...	<u>5,000,000</u>	<u>7,000,000</u>		
		40000	5,000,000	7,000,000		
031600	Hari Belia Negara	...	<u>2,000,000</u>	<u>5,000,000</u>		
		20000	1,000,000	2,500,000		
		40000	1,000,000	2,500,000		

Pegawai Pengawal : KETUA SETIAUSAHA, KEMENTERIAN BELIA DAN SUKAN

Butiran	Program/Aktiviti	Kod (Objek Am)		Anggaran	Anggaran	Bil. Jawatan	
				2023	2024	2023	2024
				RM	RM		
031700	Selang International Circuit Sdn. Bhd.	<u>2,000,000</u>	<u>2,000,000</u>		
		40000		2,000,000	2,000,000		
040000	"ONE-OFF"	<u>0</u>	<u>1,000,000</u>		
		30000		0	1,000,000		
040100	Harta Modal	<u>0</u>	<u>1,000,000</u>		
		30000		0	1,000,000		
JUMLAH ANGGARAN PERBELANJAAN MENGURUS				<u>621,098,300</u>	<u>632,722,100</u>	<u>4,109</u>	<u>4,109</u>

Maksud Pembangunan 45 – KEMENTERIAN BELIA DAN SUKAN
Pegawai Pengawal : KETUA SETIAUSAHA, KEMENTERIAN BELIA DAN SUKAN

P.45

Butiran (Projek)	Tajuk	Jumlah Anggaran Harga Projek	Perbelanjaan Sebenar 2022	Anggaran Dipinda 2023	Anggaran Tahun 2024	
					Cara Langsung	Pinjaman
(1)	(2)	(3) RM	(4) RM	(5) RM	(6) RM	(7) RM
00100	Institut Kemahiran Belia Negara (IKBN)	283,396,675	8,360,806	37,729,155	77,486,900	0
00110	Program Pembangunan Kemahiran	44,100,000	2,412,353	8,230,100	10,109,900	0
00119	Projek Pembangunan i-LEAD	42,190,000	6,471,757	21,093,000	3,665,700	0
00120	Naik Taraf Institut Latihan Kepimpinan Belia Negara (ILKEB)	49,807,000	8,894,273	8,200,000	7,000,000	0
00200	Naik Taraf Institut Kemahiran Tinggi Belia Negara (IKTBN), Sepang	25,045,000	0	5,000,300	9,850,000	0
00300	Naik Taraf Kompleks Sukan Labuan	20,000,000	4,500,000	2,850,000	8,000,000	0
00402	Kompleks Belia dan Sukan Negeri Sarawak	2,000,000	0	0	500,000	0
00601	Naik Taraf Kompleks Belia dan Sukan Negeri-Negeri	159,550,000	16,108,616	28,846,000	15,020,000	0
00616	Pusat Latihan Khas	68,105,220	1,950,000	5,500,010	3,140,000	0
00906	Program Pembangunan Ahli Sukan - Skim Kumpulan Ahli Sukan	188,000,000	32,500,000	33,500,000	45,450,000	0
01111	PPP/PFI	90,495,000	17,074,184	17,080,000	17,080,000	0
01800	Penyediaan Sukan Antarabangsa	270,000,000	77,500,000	60,000,000	69,000,000	0
02000	KRMD Sukan Air dan Udara	29,557,000	3,456,185	10,705,450	4,800,000	0
02001	Kompleks Rakan Muda Daerah (KRMD)	40,700,000	4,524,298	2,747,850	820,000	0
02007	Kompleks Sukan Komuniti	24,306,000	0	2,500,000	3,000,000	0
02100	Naik Taraf Kompleks Sukan Negara	49,180,000	2,800,000	4,200,000	10,600,000	0
02301	Penyelenggaraan Kompleks dan Kemudahan Sukan Negeri-Negeri	29,679,930	5,412,743	3,730,000	100,000	0
02400	Gelanggang Sukan	778,961,873	20,104,817	68,179,639	134,311,000	0
04007	Kajian Pembangunan Belia	3,300,000	0	1,600,000	900,000	0
05000	Dana Pembangunan Produk Sukan	10,000,000	3,000,000	5,000,000	1,000,000	0

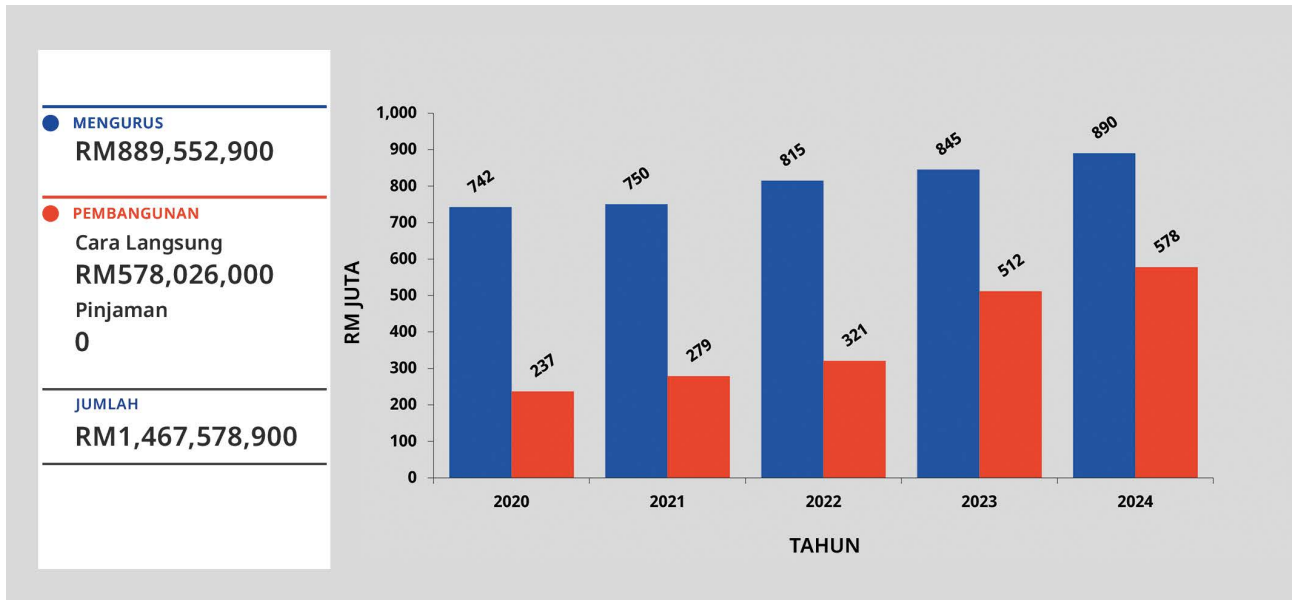
Pegawai Pengawal : KETUA SETIAUSAHA, KEMENTERIAN BELIA DAN SUKAN

Butiran (Projek)	Tajuk	Jumlah Anggaran Harga Projek	Perbelanjaan Sebenar 2022	Anggaran Dipinda 2023	Anggaran Tahun 2024	
					Cara Langsung	Pinjaman
(1)	(2)	(3) RM	(4) RM	(5) RM	(6) RM	(7) RM
06000	Pembangunan Sukan Komuniti	20,000,000	0	0	20,000,000	0
07000	Penyelenggaraan Bangunan dan Fasiliti Kementerian Belia dan Sukan	50,000,000	0	0	50,000,000	0
JUMLAH ANGGARAN PERBELANJAAN PEMBANGUNAN		2,278,373,698	215,070,032	326,691,504	491,833,500	0

Kementerian Sumber Manusia

Maksud Bekalan/Pembangunan 46

CARTA PERBELANJAAN SEBENAR (2020 – 2022) DAN PERUNTUKAN (2023 – 2024) BAGI MENGIKUTKAN DAN PEMBANGUNAN



VISI

Peneraju pembangunan dan pengurusan sumber manusia negara.

MISI

- (i) Membangunkan dan melahirkan modal insan yang kompeten, produktif, responsif dan berdaya tahan dalam pasaran buruh negara ke arah meningkatkan produktiviti negara;
- (ii) Memastikan kelancaran operasi pasaran buruh negara;
- (iii) Meningkatkan kebolehpekerjaan dan penggajian tenaga kerja tempatan bagi memenuhi keperluan pasaran kerja negara;
- (iv) Memastikan perhubungan perusahaan yang harmoni dan kondusif;
- (v) Mengutamakan aspek keselamatan dan kesihatan pekerjaan; dan
- (vi) Memastikan jaringan keselamatan sosial yang komprehensif, dinamik dan progresif.

PELANGGAN

- (i) Majikan
- (ii) Pekerja
- (iii) Pelatih Kemahiran
- (iv) Pencari Kerja
- (v) Penyedia Latihan Kemahiran

KERANGKA KEBERHASILAN KEMENTERIAN

PRESTASI OUTCOME KEMENTERIAN

Outcome 1 : Sumber manusia kompeten

Petunjuk Prestasi Utama	2022 (Sebenar)	2023 (Sasaran)	2024 (Sasaran)
Peratusan sumber manusia yang dikeluarkan persijilan (%)	95.00	95.00	95.00
Pelaksanaan Program Sistem Latihan Dual Nasional (bilangan perantis)	-	-	10,000

Outcome 2 : Pekerjaan yang baik (Decent work)

Petunjuk Prestasi Utama	2022 (Sebenar)	2023 (Sasaran)	2024 (Sasaran)
Kadar kecederaan maut pekerjaan bagi setiap 100,000 pekerja (nisbah)	3.38	3.23	3.08
Kadar kecederaan pekerjaan bagi setiap 1,000 pekerja (nisbah)	2.42	2.32	2.23
Peratusan penempatan pekerja dalam pekerjaan (%)	40.00	42.00	42.00
Peratusan penyelesaian pertikaian perjanjian kolektif (%)	70.00	70.00	73.00

PROGRAM 1 : PENGURUSAN

PRESTASI OUTCOME PROGRAM

Outcome : Penyampaian perkhidmatan yang berkesan

Petunjuk Prestasi Utama	2022 (Sebenar)	2023 (Sasaran)	2024 (Sasaran)
Peratusan pencapaian Piagam Pelanggan (%)	90.00	90.00	90.00
Indeks Kepuasan Pelanggan (%)	85.00	87.00	85.00

Aktiviti 1 : Pengurusan Am

Fungsi : Memberikan perkhidmatan pengurusan yang cekap dan berkesan bagi mewujudkan suasana kerja yang kondusif, selamat dan selesa untuk meningkatkan kualiti penyampaian perkhidmatan terbaik kepada pelanggan.

PROGRAM 2 : PEMBANGUNAN MODAL INSAN

PRESTASI OUTCOME PROGRAM

Outcome 1 : Pengarusperdanaan Pendidikan Teknikal dan Latihan Vokasional (TVET)

Petunjuk Prestasi Utama	2022 (Sebenar)	2023 (Sasaran)	2024 (Sasaran)
Peratusan lepasan sekolah memasuki TVET (%)	18.00	18.00	18.00
Peratusan peningkatan tenaga pengajar TVET yang dilatih semula (<i>reskilling and upskilling</i>) (%)	15.00	10.00	15.00

Outcome 2 : Tenaga kerja mahir meningkat

Petunjuk Prestasi Utama	2022 (Sebenar)	2023 (Sasaran)	2024 (Sasaran)
Peratusan graduan kemahiran mendapat pekerjaan dalam bidang yang dilatih dalam tempoh 6 bulan selepas tamat latihan (%)	87.00	88.00	89.00

Aktiviti 1 : Pembangunan Tenaga Manusia

Fungsi : (a) Menyedia dan menjalankan program latihan pra-pekerjaan untuk memenuhi keperluan sektor perindustrian di Malaysia; dan
(b) Meningkatkan taraf kemahiran pekerja sedia ada untuk sektor perindustrian.

Aktiviti 2 : Pembangunan Kemahiran dan Pengiktirafan

Fungsi : (a) Memastikan perantis yang tamat latihan melalui Program Perantisan Sistem Latihan Dual Nasional (SLDN) meningkat;
(b) Memastikan Standard Kemahiran Pekerjaan Kebangsaan (NOSS) yang dibangunkan diguna dan dikaji semula supaya kekal relevan;
(c) Memastikan perantis menamatkan latihan dan menerima Sijil Kemahiran Malaysia/Diploma Kemahiran Malaysia/Diploma Lanjutan Kemahiran Malaysia; dan
(d) Mempertigai kerjasama strategik dengan industri/persatuan/agensi/NGO.

PROGRAM 3 : PENGURUSAN PERBURUHAN NEGARA

PRESTASI OUTCOME PROGRAM

Outcome 1 : Pengurusan perburuhan yang berkesan

Petunjuk Prestasi Utama	2022 (Sebenar)	2023 (Sasaran)	2024 (Sasaran)
Peratusan penyelesaian kes aduan dalam tempoh ditetapkan (%)	90.00	90.00	92.00
Peratusan penyelesaian kes buruh dalam tempoh ditetapkan (%)	90.00	90.00	92.00

Outcome 2 : Pengurusan keselamatan dan kesihatan pekerjaan yang efektif

Petunjuk Prestasi Utama	2022 (Sebenar)	2023 (Sasaran)	2024 (Sasaran)
Peratusan pematuhan akta yang dikuatkuasakan oleh Jabatan Keselamatan dan Kesihatan Pekerjaan (%)	81.00	82.00	83.00
Peratusan peningkatan Orang Yang Kompeten (OYK) Keselamatan dan Kesihatan Pekerjaan (%)	3.00	3.00	3.00

Outcome 3 : Keharmonian perusahaan

Petunjuk Prestasi Utama	2022 (Sebenar)	2023 (Sasaran)	2024 (Sasaran)
Peratusan peningkatan majikan dalam pelaksanaan Productivity Linked Wage System (PLWS) (%)	3.10	3.40	3.70
Peratusan konsultasi dengan pemegang taruh (%)	100.00	100.00	100.00

Aktiviti 1 : Tenaga Kerja

- Fungsi :
- (a) Melindungi kepentingan dan kebajikan pekerja di sektor swasta;
 - (b) Membantu industri mengoptimumkan operasi demi meningkatkan produktiviti;
 - (c) Mewujudkan suasana perburuhan yang kondusif bagi pembangunan industri serta melaksanakan langkah promosi;
 - (d) Mengutamakan dan memperluas peluang pekerjaan kepada warganegara; dan
 - (e) Membina masyarakat industri yang berpengetahuan dalam hal ehwal perburuhan.

Aktiviti 2 : Keselamatan dan Kesihatan Pekerjaan

- Fungsi :
- (a) Memastikan keselamatan, kesihatan dan kebajikan pekerja, majikan dan orang awam di tempat kerja sentiasa terpelihara melalui penguatkuasaan akta berkaitan dalam meningkatkan produktiviti dan daya saing negara;
 - (b) Memastikan piawaian keselamatan dan kesihatan pekerjaan (KKP) dipertingkat dari semasa ke semasa melalui semakan dan penggubalan dasar, perundangan dan garis panduan berkaitan KKP yang relevan untuk menangani isu keselamatan dan kesihatan di tempat kerja; dan
 - (c) Meningkatkan kesedaran dan komitmen majikan serta pekerja terhadap aspek KKP di semua industri.

Aktiviti 3 : Hal Ehwal Kesatuan Sekerja

- Fungsi :
- Memastikan kesatuan sekerja berkembang bagi mewujudkan warga kerja yang berpuas hati, berdisiplin dan produktif.

Aktiviti 4 : Perhubungan Perusahaan

Fungsi : Mewujudkan perhubungan erat dan suasana yang harmoni antara majikan dan pekerja.

Aktiviti 5 : Mahkamah Perusahaan

Fungsi : Mewujud dan mengekalkan suasana keharmonian perhubungan perusahaan melalui sistem timbang tara antara majikan dan pekerja.

ANGGARAN PERBELANJAAN MENGURUS BAGI TAHUN 2024 MENGIKUT OBJEK AM

<i>Kod (Objek Am)</i>	<i>Jenis Perbelanjaan</i>	<i>Anggaran Tahun 2023 RM</i>	<i>Anggaran Tahun 2024 RM</i>
10000	Emolumen	532,200,000	552,351,200
20000	Perkhidmatan dan Bekalan	277,075,000	291,471,900
30000	Aset	3,107,200	10,273,900
40000	Pemberian dan Kenaan Bayaran Tetap	32,701,600	35,318,800
50000	Perbelanjaan-perbelanjaan Lain	80,100	137,100
JUMLAH ANGGARAN PERBELANJAAN MENGURUS		845,163,900	889,552,900

ANGGARAN PERBELANJAAN PEMBANGUNAN BAGI TAHUN 2024 MENGIKUT OBJEK AM

<i>Kod (Objek Am)</i>	<i>Jenis Perbelanjaan</i>	<i>Anggaran Tahun 2023 RM</i>	<i>Anggaran Tahun 2024 RM</i>
20000	Perkhidmatan dan Bekalan	83,945,000	113,804,300
30000	Aset	183,650,400	204,448,700
40000	Pemberian dan Kenaan Bayaran Tetap	244,480,000	259,773,000
JUMLAH ANGGARAN PERBELANJAAN PEMBANGUNAN		512,075,400	578,026,000

RINGKASAN

Anggaran Perbelanjaan Mengurus	845,163,900	889,552,900
Anggaran Perbelanjaan Pembangunan (Cara Langsung)	512,075,400	578,026,000
JUMLAH ANGGARAN PERBELANJAAN KEMENTERIAN SUMBER MANUSIA	1,357,239,300	1,467,578,900

Pegawai Pengawal : KETUA SETIAUSAHA, KEMENTERIAN SUMBER MANUSIA

Butiran	Program/Aktiviti	Kod (Objek Am)	Anggaran	Anggaran	Bil. Jawatan	
			2023	2024	2023	2024
			RM	RM		
010000	PENGURUSAN	...	<u>74,998,200</u>	<u>83,478,300</u>		
		10000	25,911,000	30,103,200	<u>482</u>	<u>482</u>
		20000	41,432,200	43,023,000		
		30000	1,317,000	2,950,100		
		40000	6,320,000	7,382,000		
		50000	18,000	20,000		
010100	Pengurusan Am	...	<u>74,998,200</u>	<u>83,478,300</u>	482	482
		10000	25,911,000	30,103,200		
		20000	41,432,200	43,023,000		
		30000	1,317,000	2,950,100		
		40000	6,320,000	7,382,000		
		50000	18,000	20,000		
020000	PEMBANGUNAN MODAL INSAN	...	<u>372,177,000</u>	<u>402,606,500</u>		
		10000	274,545,500	285,469,600	<u>4,057</u>	<u>4,057</u>
		20000	95,537,800	110,785,100		
		30000	1,760,000	6,049,400		
		40000	276,600	190,300		
		50000	57,100	112,100		
020100	Pembangunan Tenaga Manusia	...	<u>304,941,600</u>	<u>331,759,400</u>		
		10000	220,595,100	229,820,400	3,408	3,408
		20000	82,786,300	96,125,100		
		30000	1,400,000	5,699,400		
		40000	115,200	14,500		
		50000	45,000	100,000		
020200	Pembangunan Kemahiran dan Pengiktirafan	...	<u>67,235,400</u>	<u>70,847,100</u>		
		10000	53,950,400	55,649,200	649	649
		20000	12,751,500	14,660,000		
		30000	360,000	350,000		
		40000	161,400	175,800		
		50000	12,100	12,100		
030000	PENGURUSAN PERBURUHAN NEGARA	...	<u>291,432,900</u>	<u>301,792,300</u>		
		10000	231,743,500	236,778,400	<u>3,920</u>	<u>3,920</u>
		20000	59,555,000	64,363,800		
		30000	30,200	274,400		
		40000	99,200	370,700		
		50000	5,000	5,000		
030100	Tenaga Kerja	...	<u>113,682,700</u>	<u>118,756,800</u>		
		10000	90,647,200	93,585,400	1,737	1,737
		20000	22,985,000	24,906,800		
		30000	10,000	100,000		
		40000	35,500	159,600		
		50000	5,000	5,000		

Pegawai Pengawal : KETUA SETIAUSAHA, KEMENTERIAN SUMBER MANUSIA

Butiran	Program/Aktiviti	Kod (Objek Am)		Anggaran	Anggaran	Bil. Jawatan	
				2023	2024	2023	2024
				RM	RM		
030200	Keselamatan dan Kesihatan Pekerjaan	<u>133,248,800</u>	<u>135,088,300</u>		
		10000		108,580,300	109,332,400	1,677	1,677
		20000		24,657,000	25,729,000		
		30000		0	10,000		
		40000		11,500	16,900		
030300	Hal Ehwal Kesatuan Sekerja	<u>8,627,400</u>	<u>9,909,500</u>		
		10000		6,628,400	7,479,500	110	110
		20000		1,996,000	2,427,000		
		40000		3,000	3,000		
030400	Perhubungan Perusahaan	<u>17,101,900</u>	<u>17,821,200</u>		
		10000		14,700,000	14,975,000	236	236
		20000		2,380,500	2,785,000		
		30000		20,200	60,000		
		40000		1,200	1,200		
030500	Mahkamah Perusahaan	<u>18,772,100</u>	<u>20,216,500</u>		
		10000		11,187,600	11,406,100	160	160
		20000		7,536,500	8,516,000		
		30000		0	104,400		
		40000		48,000	190,000		
040000	PROGRAM KHUSUS	<u>106,555,800</u>	<u>100,675,800</u>		
		20000		80,550,000	73,300,000		
		40000		26,005,800	27,375,800		
040100	Bertugas ke Luar Negara	<u>1,500,000</u>	<u>2,500,000</u>		
		20000		1,500,000	2,500,000		
040200	Emolumen Kakitangan Kontrak	<u>3,000,000</u>	<u>3,500,000</u>		
		20000		3,000,000	3,500,000		
040300	Sambutan Hari Pekerja	<u>400,000</u>	<u>2,000,000</u>		
		20000		400,000	2,000,000		
040400	Penyelenggaraan Peralatan Latihan dan Bangunan Institut Latihan Kemahiran	<u>15,000,000</u>	<u>0</u>		
		20000		15,000,000	0		
040500	Majlis Perundingan Gaji Negara	<u>950,000</u>	<u>1,200,000</u>		
		20000		950,000	1,200,000		
040600	Elaun Pelajar Institut Latihan Jabatan Tenaga Manusia	<u>20,276,000</u>	<u>20,276,000</u>		
		40000		20,276,000	20,276,000		
040700	Program Latihan Kemahiran	<u>3,400,000</u>	<u>5,000,000</u>		
		20000		3,400,000	5,000,000		
040800	Penyelenggaraan Peralatan Keselamatan dan Kesihatan Pekerjaan	<u>500,000</u>	<u>600,000</u>		
		20000		500,000	600,000		

Pegawai Pengawal : KETUA SETIAUSAHA, KEMENTERIAN SUMBER MANUSIA

Butiran	Program/Aktiviti	Kod (Objek Am)		Anggaran	Anggaran	Bil. Jawatan	
				2023	2024	2023	2024
				RM	RM		
040900	Perkhidmatan Bekalan Makanan Bermasak di Institut Latihan KSM	<u>54,500,000</u>	<u>54,500,000</u>		
		20000		54,500,000	54,500,000		
041000	Program Perburuhan	<u>700,000</u>	<u>1,500,000</u>		
		20000		700,000	1,500,000		
041100	Elaun Pelajar Pra-Perkhidmatan	<u>3,729,800</u>	<u>3,729,800</u>		
		40000		3,729,800	3,729,800		
041200	Program Hal Ehwal Kesatuan Sekerja	<u>2,600,000</u>	<u>5,870,000</u>		
		20000		600,000	2,500,000		
		40000		2,000,000	3,370,000		
050000	"ONE-OFF"	<u>0</u>	<u>1,000,000</u>		
		30000		0	1,000,000		
050100	Harta Modal	<u>0</u>	<u>1,000,000</u>		
		30000		0	1,000,000		
JUMLAH ANGGARAN PERBELANJAAN MENGURUS				<u>845,163,900</u>	<u>889,552,900</u>	<u>8,459</u>	<u>8,459</u>

Maksud Pembangunan 46 – KEMENTERIAN SUMBER MANUSIA
Pegawai Pengawal : KETUA SETIAUSAHA, KEMENTERIAN SUMBER MANUSIA

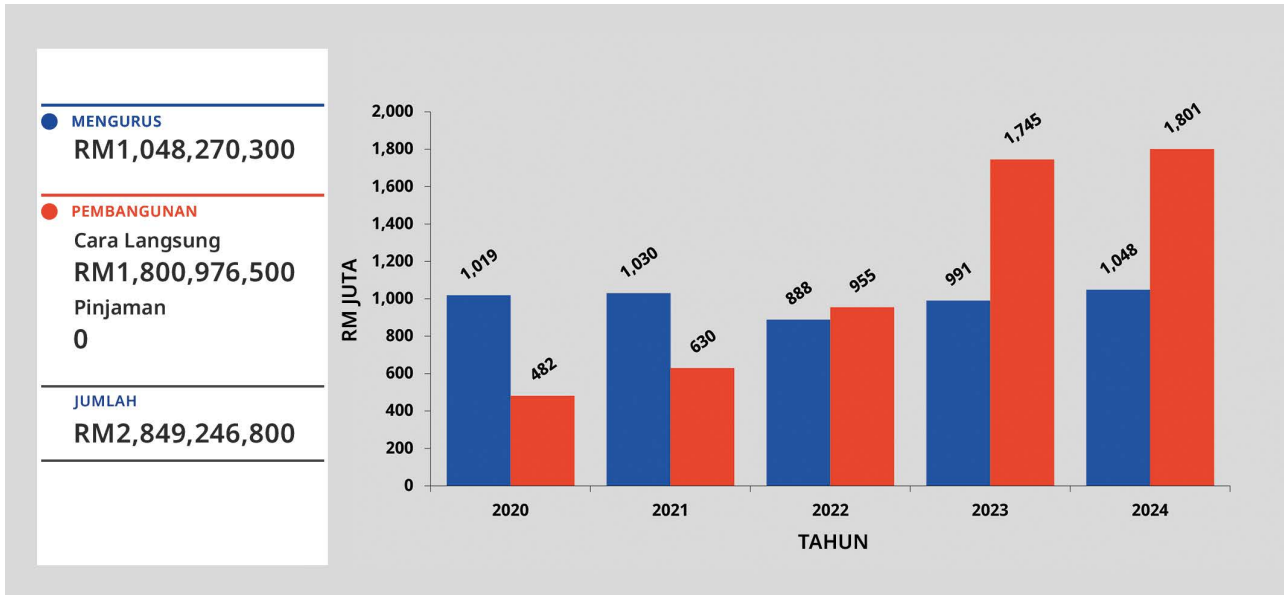
P.46

Butiran (Projek)	Tajuk	Jumlah Anggaran Harga Projek	Perbelanjaan Sebenar 2022	Anggaran Dipinda 2023	Anggaran Tahun 2024	
					Cara Langsung	Pinjaman
(1)	(2)	(3) RM	(4) RM	(5) RM	(6) RM	(7) RM
00404	Program Daya Saing Negara	9,000,000	0	3,000,000	3,000,000	0
00500	Penyelenggaraan Bangunan dan Peralatan Institut Latihan di bawah KSM	20,000,000	0	0	20,000,000	0
00600	Pembangunan Kemahiran	1,960,196,164	205,896,813	351,264,000	400,311,100	0
05500	Pusat Latihan Teknologi Tinggi (ADTEC) Jerantut	79,363,840	257,004	0	85,000	0
05800	Naiktaraf Institut Latihan Jabatan Tenaga Manusia di Johor	38,500,000	2,135,000	10,090,500	7,995,500	0
05900	Naiktaraf Institut Latihan Jabatan Tenaga Manusia di Kedah	29,023,304	4,330,795	4,570,254	621,400	0
06100	Naiktaraf Institut Latihan Jabatan Tenaga Manusia di Melaka	14,600,000	5,283,183	3,341,215	700,000	0
06500	Naiktaraf Institut Latihan Jabatan Tenaga Manusia Ipoh	3,743,000	1,164,222	1,600,720	150,000	0
06600	Naiktaraf Institut Latihan Jabatan Tenaga Manusia Kangar	1,700,000	0	151,395	7,400	0
07000	Naiktaraf Institut Latihan Jabatan Tenaga Manusia di Sarawak	250,000,000	33,907,367	35,000,000	44,495,100	0
08000	Perhubungan Perusahaan	34,740,000	2,938,365	9,170,000	11,119,700	0
08300	Pengurusan Perburuhan dan Pekerjaan	116,963,843	10,919,664	34,233,416	35,396,600	0
08800	Pengkomputeran KSM-(SMBK Fasa III)	10,000,000	1,785,252	2,235,000	2,060,500	0
09300	Pusat Latihan Pengajar dan Latihan Lanjutan (CIAST)	7,049,000	201,628	2,800,000	448,200	0
09510	Institut Latihan Perindustrian Labuan	29,600,000	2,597,748	9,408,839	12,485,000	0
95000	PPP/PFI	178,730,500	35,746,079	35,800,000	39,150,500	0
JUMLAH ANGGARAN PERBELANJAAN PEMBANGUNAN		2,783,209,651	307,163,120	502,665,339	578,026,000	0

Kementerian Komunikasi dan Digital

Maksud Bekalan/Pembangunan 47

CARTA PERBELANJAAN SEBENAR (2020 - 2022) DAN PERUNTUKAN (2023 - 2024) BAGI MENGURUS DAN PEMBANGUNAN



VISI

Kecendekiaan dalam masyarakat yang terhubung, berinformasi, kreatif dan berbudaya digital.

MISI

- Memperkasa jaringan dan infrastruktur telekomunikasi digital dan komunikasi sosial serta memacu pertumbuhan ekonomi digital; dan
- Mengukuhkan masyarakat bermaklumat, terhubung dan berdaya maju menerusi penerangan, penyiaran dan informasi yang berkualiti, berkesan dan berintegriti serta mengembangkan industri kreatif negara.

PELANGGAN

- Kementerian/Jabatan/Agensi
- Orang Awam
- Pertubuhan Bukan Kerajaan
- Sektor Swasta/Pemain Industri

KERANGKA KEBERHASILAN KEMENTERIAN

PRESTASI OUTCOME KEMENTERIAN

Outcome 1 : Industri telekomunikasi, kreatif dan ekonomi digital yang berdaya saing dan lestari

Petunjuk Prestasi Utama	2022 (Sebenar)	2023 (Sasaran)	2024 (Sasaran)
Peratusan liputan jalur lebar mudah alih internet kepada kawasan berpenduduk (%)	96.92	97.00	98.00
Peratusan penyaluran peruntukan insentif industri kreatif Malaysia (%)	94.90	90.00	90.00
Jumlah pelaburan ekonomi digital (RM bilion)	-	10	13

Outcome 2 : Masyarakat terhubung dan bermaklumat

Petunjuk Prestasi Utama	2022 (Sebenar)	2023 (Sasaran)	2024 (Sasaran)
Jumlah penonton kandungan TV Terrestrial dan Over The Top (OTT) RTM dan BERNAMA (bilangan juta)	-	104	120
Peratusan keberkesanan penyampaian maklumat Kerajaan dalam program libat urus kenegaraan di peringkat akar umbi (%)	92.66	80.00	90.00
Jumlah pendengar radio RTM dan BERNAMA (bilangan juta)	-	-	22

PROGRAM 1 : PENGURUSAN

PRESTASI OUTCOME PROGRAM

Outcome : Penyampaian perkhidmatan yang berkesan

Petunjuk Prestasi Utama	2022 (Sebenar)	2023 (Sasaran)	2024 (Sasaran)
Peratusan pencapaian Piagam Pelanggan (%)	99.80	80.00	90.00
Indeks Kepuasan Pelanggan (%)	79.60	85.00	85.00

Aktiviti 1 : Khidmat Pengurusan

Fungsi : Menyediakan khidmat sokongan dari segi pentadbiran am, pengurusan keselamatan fasiliti, dokumen dan rekod, pusat sumber, program kualiti dan inovasi Kementerian, majlis rasmi dan Urus Setia Jawatankuasa Induk Sambutan Bulan Kemerdekaan dan Hari Malaysia peringkat kebangsaan serta pengurusan dan penyenggaraan aset termasuk kenderaan Kementerian.

Aktiviti 2 : Pengurusan Sumber Manusia

Fungsi : Memastikan perancangan, pengurusan dan pembangunan sumber manusia dapat dilaksanakan dengan berkesan bagi menentukan organisasi mempunyai sumber manusia yang berkualiti, kompeten dan berintegriti.

Aktiviti 3 : Kewangan

Fungsi : Mengurus hal ehwal belanjawan mengikut peraturan kewangan yang telah ditetapkan oleh Kerajaan dengan cara paling cekap, ekonomik dan berkesan.

Aktiviti 4 : Pembangunan

Fungsi : (a) Merancang, menyelaras dan memantau pelaksanaan program/projek kementerian bagi setiap Rancangan Malaysia Lima Tahun (RMLT);
(b) Menyediakan Anggaran Belanjawan Pembangunan Tahunan dan permohonan peruntukan tambahan Bahagian/Jabatan/Agensi Kementerian;
(c) Memantau projek-projek Public Private Partnership (PPP) di bawah Kementerian; dan
(d) Mengurus dan memantau inventori tanah-tanah Kementerian, Jabatan dan Agensi di bawahnya.

Aktiviti 5 : Audit Dalam

Fungsi : Melaksanakan pengauditan secara profesional dan bebas serta mengemukakan laporan pengauditan yang objektif.

Aktiviti 6 : Akaun

Fungsi : Memastikan urusan pembayaran dan penyediaan penyata akaun dibuat dalam tempoh yang ditetapkan serta memantau pengurusan kewangan di Pusat Tanggungjawab (PTJ) adalah mengikut peraturan yang berkuatkuasa.

Aktiviti 7 : Pengurusan Maklumat

Fungsi : Memastikan pembangunan, pengurusan dan pemantauan infrastruktur ICT KKD yang memenuhi keperluan pemegang taruh serta mematuhi piawaian, amalan terbaik ICT dan arahan agensi pusat.

Aktiviti 8 : Institut Penyiaran dan Penerangan Tun Abdul Razak (IPPTAR)

Fungsi : (a) Menjadikan IPPTAR sebagai satu pusat kecemerlangan latihan dalam bidang industri kreatif, teknologi penyiaran dan komunikasi strategik;
(b) Menyediakan program latihan kepada pengamal media;
(c) Memantapkan intelektual, kemahiran dan kompetensi penjawat awam agar terus berdaya saing seiring dengan perkembangan teknologi penyiaran; dan
(d) Menjadikan IPPTAR pusat latihan penyiaran awam di Malaysia yang mendokong industri kreatif dengan menyediakan kemudahan fasiliti penyiaran untuk kegunaan Agensi, Kementerian dan pihak swasta.

PROGRAM 2 : KOMUNIKASI STRATEGIK DAN INDUSTRI KREATIF

PRESTASI OUTCOME PROGRAM

Outcome 1 : Komunikasi strategik berkesan

Petunjuk Prestasi Utama	2022 (Sebenar)	2023 (Sasaran)	2024 (Sasaran)
Peratusan liputan perkhidmatan Radio dan TV tempatan melalui platform TV Terrestrial dan Over The Top (OTT) (%)	-	95.00	95.00
Jumlah program utama Komuniti MADANI di seluruh negara (bilangan)	-	-	2,046
Jumlah capaian maklumat dasar, inisiatif Kerajaan dan kenegaraan melalui sumber rasmi di platform media sosial (bilangan juta)	-	10	10

Outcome 2 : Kandungan berkualiti yang menjadi pilihan rakyat

Petunjuk Prestasi Utama	2022 (Sebenar)	2023 (Sasaran)	2024 (Sasaran)
Jumlah tontonan berita TV (bilangan juta)	-	165	165
Jumlah tontonan siaran program TV bual bicara (bilangan juta)	13.14	14	14

Outcome 3 : Industri kandungan kreatif yang berdaya saing dan bertaraf global

Petunjuk Prestasi Utama	2022 (Sebenar)	2023 (Sasaran)	2024 (Sasaran)
Jumlah filem tempatan yang mendapat dana/insentif Kerajaan yang menembusi platform antarabangsa (bilangan)	19	25	25
Jumlah Perjanjian Persefahaman (MoU) berkaitan co-production (bilangan)	1	2	2
Jumlah permohonan penggambaran filem asing oleh syarikat produksi antarabangsa yang menjalankan penggambaran di Malaysia dan persembahan artis luar negara (Konsert) (bilangan)	124	50	450

Aktiviti 1 : Dasar dan Perancangan Strategik

Fungsi : Memastikan perancangan, pembangunan dan penyelidikan berkaitan dasar Kementerian dilaksanakan dengan efektif dan selaras dengan agenda nasional.

Aktiviti 2 : Antarabangsa

Fungsi : Menguruskan hubungan kerjasama dua hala dalam bidang komunikasi dan digital di antara Malaysia dan negara lain.

Aktiviti 3 : Komunikasi Strategik

Fungsi : Menyediakan maklumat penting yang telah dianalisis dalam bentuk laporan khas kepada Kerajaan secara berjadual.

Aktiviti 4 : Agensi Pusat Permohonan Penggambaran Filem dan Persembahan Artis Luar Negara (PUSPAL)

Fungsi : Menguruskan permohonan serta memantau aktiviti penggambaran filem asing dan persembahan artis luar negara.

Aktiviti 5 : Pembangunan Kandungan

Fungsi : Merancang, menyelaraskan, melaksana dan memantau pembangunan industri kreatif dalam bidang perfileman, kandungan kreatif digital, animasi dan muzik di Malaysia.

Aktiviti 6 : Penerangan (JaPen)

Fungsi :

- (a) Memasarkan maklumat dasar-dasar negara untuk meningkatkan kefahaman rakyat serta menghasilkan bahan-bahan penerbitan dan komunikasi visual mengenai dasar-dasar negara;
- (b) Memperluas jaringan hubungan komunikasi Kerajaan dan rakyat melalui komunikasi bersemuka dan digital;
- (c) Membangun kandungan digital yang kreatif dan inovatif mengenai dasar-dasar negara melalui platform media sosial;
- (d) Memantau dan mengurus isu-isu semasa untuk meningkatkan lagi kecekapan perkhidmatan Kerajaan kepada rakyat; dan
- (e) Membantu menyediakan perkhidmatan perhubungan awam dan pengurusan media kepada kementerian/jabatan/agensi Kerajaan.

Aktiviti 7 : Penyiaran (RTM)

Fungsi :

- (a) Menyebar luas maklumat melalui pelbagai platform siaran;
- (b) Memangkin pembangunan industri kandungan kreatif negara;
- (c) Mendukung warisan dan budaya bangsa Malaysia; dan
- (d) Memperluas jaringan kerjasama dan kolaborasi strategik dalam dan luar negara.

Aktiviti 8 : Pertubuhan Berita Nasional Malaysia (BERNAMA)

Fungsi :

- (a) Mendapatkan maklumat, berita atau bahan berita yang lengkap, benar dan saksama atas apa-apa perkara mengenai kepentingan awam dan bangsa di dalam dan luar Malaysia;
- (b) Mengedar maklumat, berita atau bahan berita kepada pelanggan dengan dikenakan bayaran sama ada dengan wang atau pertukaran berita atau kedua-duanya; dan
- (c) Melapor dengan benar dan saksama, dengan tidak menyentuh sensitiviti awam dan bangsa serta pendapat semua golongan penduduk Malaysia.

Aktiviti 9 : Perbadanan Kemajuan Filem Nasional Malaysia (FINAS)

- Fungsi :
- (a) Membuat syor tentang dasar untuk menggalak, memelihara dan memudahkan kemajuan perusahaan perfileman;
 - (b) Memaju dan mendorong perkembangan dan mengekalkan taraf perusahaan perfileman dengan pelbagai cara, termasuk mengadakan perkhidmatan penyelidikan dan nasihat;
 - (c) Menggalak dan membantu dalam memajukan perusahaan perfileman di dalam dan luar negara;
 - (d) Mengawal dan mengawasi pengeluaran, pendedaran dan pameran filem dalam Malaysia serta mengeluarkan lesen; dan
 - (e) Menyebar maklumat mengenai dasar, program dan pencapaian Kerajaan melalui pengeluaran filem dan merakam liputan peristiwa bagi maksud arkib.

PROGRAM 3 : INFRASTRUKTUR TELEKOMUNIKASI DAN EKONOMI DIGITAL

PRESTASI OUTCOME PROGRAM

Outcome 1 : Liputan komunikasi digital yang menyeluruh

Petunjuk Prestasi Utama	2022 (Sebenar)	2023 (Sasaran)	2024 (Sasaran)
Peratusan pembinaan Hab Gentian Optik Pinggir Bandar dan Zon Industri menerusi penyediaan Point of Presence (POP) %	-	100.00	100.00

Outcome 2 : Ekosistem ekonomi digital dan ICT yang mampan

Petunjuk Prestasi Utama	2022 (Sebenar)	2023 (Sasaran)	2024 (Sasaran)
Nilai barangan kasar (GMV) eksport e-dagang (RM juta)	38.9	50	50
Jumlah pekerjaan berkaitan digital diwujudkan (bilangan)	-	10,000	10,000
Jumlah perniagaan yang mendapat manfaat daripada program pendigitalan perniagaan (bilangan)	-	10,000	10,000

Outcome 3 : Kawal selia ekosistem komunikasi dan digital yang dipercayai dan stabil

Petunjuk Prestasi Utama	2022 (Sebenar)	2023 (Sasaran)	2024 (Sasaran)
Peratusan penyelesaian insiden/aduan (%)	95.53	100.00	100.00

Aktiviti 1 : Infrastruktur dan Aplikasi

- Fungsi :
- Merancang, menyelaras, melaksana dan memantau pelaksanaan projek-projek infrastruktur komunikasi bagi memastikan akses yang sama rata dan yang lebih ekonomik bagi perkhidmatan komunikasi di seluruh negara.

Aktiviti 2 : Kawalan dan Pematuhan

Fungsi : Merancang, menggubal dan memantau dasar pelesenan dan regulatori serta menggalakkan penggunaan sumber terhad secara efisien dan berkesan bagi industri komunikasi dan digital.

Aktiviti 3 : Teknologi Komunikasi

Fungsi : Merancang, menyelaras dan melaksanakan dasar ekonomi digital, komunikasi serta pos dan kurier secara menyeluruh, serta hubungan antarabangsa dalam bidang ekonomi digital, komunikasi serta pos dan kurier di peringkat dua hala, serantau dan pelbagai hala.

Aktiviti 4 : Perlindungan Data Peribadi (JPDP)

Fungsi : Menentukan pemprosesan data peribadi individu dalam konteks transaksi komersial oleh pengguna data dilaksanakan mengikut prinsip-prinsip yang ditetapkan dalam Akta Perlindungan Data Peribadi 2010.

ANGGARAN PERBELANJAAN MENGURUS BAGI TAHUN 2024 MENGIKUT OBJEK AM

<i>Kod (Objek Am)</i>	<i>Jenis Perbelanjaan</i>	<i>Anggaran Tahun 2023 RM</i>	<i>Anggaran Tahun 2024 RM</i>
10000	Emolumen	367,426,900	392,028,000
20000	Perkhidmatan dan Bekalan	340,752,500	373,279,600
30000	Aset	134,906,600	139,410,700
40000	Pemberian dan Kenaan Bayaran Tetap	147,360,500	143,549,400
50000	Perbelanjaan-perbelanjaan Lain	1,002,600	2,600
JUMLAH ANGGARAN PERBELANJAAN MENGURUS		991,449,100	1,048,270,300

ANGGARAN PERBELANJAAN PEMBANGUNAN BAGI TAHUN 2024 MENGIKUT OBJEK AM

<i>Kod (Objek Am)</i>	<i>Jenis Perbelanjaan</i>	<i>Anggaran Tahun 2023 RM</i>	<i>Anggaran Tahun 2024 RM</i>
20000	Perkhidmatan dan Bekalan	681,898,500	629,258,200
30000	Aset	836,255,300	951,869,300
40000	Pemberian dan Kenaan Bayaran Tetap	227,763,500	219,849,000
JUMLAH ANGGARAN PERBELANJAAN PEMBANGUNAN		1,745,917,300	1,800,976,500

RINGKASAN

Anggaran Perbelanjaan Mengurus	991,449,100	1,048,270,300
Anggaran Perbelanjaan Pembangunan (Cara Langsung)	1,745,917,300	1,800,976,500
JUMLAH ANGGARAN PERBELANJAAN KEMENTERIAN KOMUNIKASI DAN DIGITAL	2,737,366,400	2,849,246,800

Pegawai Pengawal : KETUA SETIAUSAHA, KEMENTERIAN KOMUNIKASI DAN DIGITAL

Butiran	Program/Aktiviti	Kod (Objek Am)	Anggaran	Anggaran	Bil. Jawatan	
			2023	2024	2023	2024
			RM	RM		
010000	PENGURUSAN	...	<u>122,420,400</u>	<u>114,432,700</u>		
		10000	35,743,600	36,551,700	<u>554</u>	<u>554</u>
		20000	63,467,600	75,520,100		
		30000	22,104,400	2,256,000		
		40000	104,800	104,900		
		50000	1,000,000	0		
010100	Khidmat Pengurusan	...	<u>47,415,800</u>	<u>47,393,200</u>		
		10000	12,916,400	12,281,800	149	149
		20000	33,249,500	34,861,400		
		30000	249,900	250,000		
		50000	1,000,000	0		
010200	Pengurusan Sumber Manusia	...	<u>5,915,200</u>	<u>6,224,900</u>		
		10000	4,349,500	4,541,900	77	77
		20000	1,565,700	1,683,000		
010300	Kewangan	...	<u>10,651,500</u>	<u>12,070,900</u>		
		10000	4,740,400	4,967,700	83	83
		20000	5,806,300	6,998,300		
		40000	104,800	104,900		
010400	Pembangunan	...	<u>1,412,000</u>	<u>3,460,400</u>		
		10000	1,185,100	1,461,200	20	20
		20000	226,900	999,200		
		30000	0	1,000,000		
010500	Audit Dalam	...	<u>1,446,000</u>	<u>1,568,200</u>		
		10000	1,332,900	1,418,200	20	20
		20000	113,100	150,000		
010600	Akaun	...	<u>3,674,300</u>	<u>3,754,600</u>		
		10000	3,370,100	3,439,900	53	53
		20000	304,200	314,700		
010700	Pengurusan Maklumat	...	<u>36,584,000</u>	<u>29,039,500</u>		
		10000	1,849,200	2,460,000	35	35
		20000	12,920,300	26,099,500		
		30000	21,814,500	480,000		
010800	Institut Penyiaran dan Penerangan Tun Abdul Razak (IPPTAR)	...	<u>15,321,600</u>	<u>10,921,000</u>		
		10000	6,000,000	5,981,000	117	117
		20000	9,281,600	4,414,000		
		30000	40,000	526,000		
020000	KOMUNIKASI STRATEGIK DAN INDUSTRI KREATIF	...	<u>779,034,000</u>	<u>771,491,800</u>		
		10000	324,685,900	348,166,100	<u>7,025</u>	<u>7,025</u>
		20000	230,194,100	225,724,800		
		30000	112,802,200	93,254,300		
		40000	111,349,200	104,344,000		
		50000	2,600	2,600		

Pegawai Pengawal : KETUA SETIAUSAHA, KEMENTERIAN KOMUNIKASI DAN DIGITAL

Butiran	Program/Aktiviti	Kod (Objek Am)		Anggaran	Anggaran	Bil. Jawatan	
				2023	2024	2023	2024
				RM	RM		
020100	Dasar dan Perancangan Strategik	<u>3,941,800</u>	<u>4,422,700</u>	67	67
		10000		3,237,300	3,620,500		
		20000		704,500	802,200		
020200	Antarabangsa	<u>6,050,700</u>	<u>2,123,100</u>	20	20
		10000		1,462,600	1,551,400		
		20000		327,500	571,700		
		40000		4,260,600	0		
020300	Komunikasi Strategik	<u>4,240,000</u>	<u>7,864,400</u>	71	71
		10000		3,056,800	4,382,200		
		20000		1,183,200	3,482,200		
020400	Agensi Pusat Permohonan Penggambaran Filem dan Persembahan Artis Luar Negara (PUSPAL)	<u>838,000</u>	<u>934,800</u>	13	13
		10000		593,400	711,100		
		20000		244,600	223,700		
020500	Pembangunan Kandungan	<u>5,359,200</u>	<u>4,695,000</u>	12	12
		10000		861,000	1,023,400		
		20000		596,700	638,100		
		40000		3,901,500	3,033,500		
020600	Penerangan (JaPen)	<u>143,379,100</u>	<u>156,010,900</u>	2,530	2,530
		10000		115,065,000	122,994,600		
		20000		27,653,900	31,715,300		
		30000		340,200	980,000		
		40000		320,000	321,000		
020700	Penyiaran (RTM)	<u>514,225,200</u>	<u>496,311,900</u>	4,312	4,312
		10000		200,409,800	213,882,900		
		20000		199,483,700	188,291,600		
		30000		112,462,000	92,274,300		
		40000		1,867,100	1,860,500		
		50000		2,600	2,600		
020800	Pertubuhan Berita Nasional Malaysia (BERNAMA)	<u>66,000,000</u>	<u>64,000,000</u>		
		40000		66,000,000	64,000,000		
020900	Perbadanan Kemajuan Filem Nasional Malaysia (FINAS)	<u>35,000,000</u>	<u>35,129,000</u>		
		40000		35,000,000	35,129,000		
030000	INFRASTRUKTUR TELEKOMUNIKASI DAN EKONOMI DIGITAL	<u>10,529,300</u>	<u>13,807,800</u>	101	101
		10000		6,997,400	7,310,200		
		20000		3,528,600	2,213,100		
		30000		0	20,000		
		40000		3,300	4,264,500		
030100	Infrastruktur dan Aplikasi	<u>3,457,600</u>	<u>1,980,700</u>	20	20
		10000		1,469,500	1,504,800		
		20000		1,988,100	475,900		

Pegawai Pengawal : KETUA SETIAUSAHA, KEMENTERIAN KOMUNIKASI DAN DIGITAL

Butiran	Program/Aktiviti	Kod (Objek Am)		Anggaran	Anggaran	Bil. Jawatan	
				2023	2024	2023	2024
				RM	RM		
030200	Kawalan dan Pematuhan	<u>1,110,600</u>	<u>1,295,900</u>		
		10000		919,200	892,800	10	10
		20000		188,100	399,300		
		40000		3,300	3,800		
030300	Teknologi Komunikasi	<u>2,410,200</u>	<u>6,791,400</u>		
		10000		1,499,700	1,930,600	24	24
		20000		910,500	600,100		
		40000		0	4,260,700		
030400	Perlindungan Data Peribadi (JPDP)	<u>3,550,900</u>	<u>3,739,800</u>		
		10000		3,109,000	2,982,000	47	47
		20000		441,900	737,800		
		30000		0	20,000		
040000	PROGRAM KHUSUS	<u>79,465,400</u>	<u>74,477,600</u>		
		20000		43,562,200	45,275,600		
		40000		35,903,200	29,202,000		
040100	Bertugas ke Luar Negara	<u>3,669,000</u>	<u>5,000,000</u>		
		20000		3,269,000	4,600,000		
		40000		400,000	400,000		
040200	Emolumen Kakitangan Kontrak	<u>32,285,200</u>	<u>32,377,200</u>		
		20000		30,293,200	30,675,600		
		40000		1,992,000	1,701,600		
040300	Cybersecurity Malaysia	<u>23,000,000</u>	<u>11,600,000</u>		
		40000		23,000,000	11,600,000		
040400	Ganjaran Kakitangan Kontrak	<u>511,200</u>	<u>500,400</u>		
		40000		511,200	500,400		
040500	Sambutan Hari Kebangsaan dan Hari Malaysia	<u>20,000,000</u>	<u>20,000,000</u>		
		20000		10,000,000	10,000,000		
		40000		10,000,000	10,000,000		
040600	Hari Wartawan Nasional (HAWANA)	<u>0</u>	<u>5,000,000</u>		
		40000		0	5,000,000		
050000	DASAR BARU	<u>0</u>	<u>18,780,000</u>		
		20000		0	13,146,000		
		40000		0	5,634,000		
050100	Komuniti Malaysia Madani	<u>0</u>	<u>18,780,000</u>		
		20000		0	13,146,000		
		40000		0	5,634,000		

Pegawai Pengawal : KETUA SETIAUSAHA, KEMENTERIAN KOMUNIKASI DAN DIGITAL

Butiran	Program/Aktiviti	Kod (Objek Am)		Anggaran	Anggaran	Bil. Jawatan	
				2023	2024	2023	2024
				RM	RM		
060000	"ONE-OFF"	<u>0</u>	<u>55,280,400</u>		
		20000		0	11,400,000		
		30000		0	43,880,400		
060100	Program Penyiaran TV	<u>0</u>	<u>36,824,000</u>		
		30000		0	36,824,000		
060200	Harta Modal	<u>0</u>	<u>5,056,400</u>		
		30000		0	5,056,400		
060300	Kenderaan dan Jentera	<u>0</u>	<u>2,000,000</u>		
		30000		0	2,000,000		
060400	Projek Pendigitalan Penyiaran Nasional	<u>0</u>	<u>11,400,000</u>		
		20000		0	11,400,000		
JUMLAH ANGGARAN PERBELANJAAN MENGURUS				<u>991,449,100</u>	<u>1,048,270,300</u>	<u>7,680</u>	<u>7,680</u>

Pegawai Pengawal : KETUA SETIAUSAHA, KEMENTERIAN KOMUNIKASI DAN DIGITAL

Butiran (Projek)	Tajuk	Jumlah Anggaran Harga Projek	Perbelanjaan Sebenar 2022	Anggaran Dipinda 2023	Anggaran Tahun 2024	
					Cara Langsung	Pinjaman
(1)	(2)	(3) RM	(4) RM	(5) RM	(6) RM	(7) RM
00900	Peningkatan Fasiliti Jentera dan Elektrik di Jabatan Penyiaran dan Angkasapuri	4,000,000	0	0	100,000	0
01402	Rumah Kakitangan Di Stesen Daerah RTM	30,126,076	0	2,570,000	5,120,000	0
01600	Cybersecurity Malaysia	236,410,500	49,470,000	58,000,000	49,130,000	0
02001	Jabatan Penyiaran Malaysia Tawau	26,470,701	0	1,000,000	3,310,000	0
02002	Bangunan Penyiaran RTM Bintulu	19,000,000	1,836,619	5,000,000	6,569,400	0
02008	Bangunan Penyiaran RTM Langkawi	21,000,000	1,596,308	5,000,000	8,506,400	0
02010	Sistem Suntingan Non-Linear Penerbitan TV	2,600,000	0	500,000	2,100,000	0
02011	Peralatan Unit Siaran Luar Radio	12,000,000	0	11,000,000	1,000,000	0
02013	Sistem Rangkaian Bersepadu Angkasapuri	30,000,000	149,758	15,000,000	10,000,000	0
02014	Sistem Penyiaran TV Digital Berdefinisi Tinggi	87,299,000	0	0	64,748,000	0
02018	Peralatan dan Sistem Automasi Penyiaran Radio	21,926,100	0	100,000	13,155,600	0
02019	Naiktaraf Sistem Penerimaan dan Pemancaran Radio FM	67,400,000	0	110,000	40,440,000	0
02021	Menaiktaraf Infrastruktur Fizikal Premis Jabatan Penyiaran Malaysia	5,500,000	0	936,000	3,150,000	0
02036	Sistem Pemancar Digital Shortwave	28,000,000	0	100,000	13,510,400	0
02055	Naiktaraf Auditorium Jabatan Penyiaran Malaysia	11,185,000	0	600,000	6,711,000	0
02059	Sistem Penerimaan Siaran Berpusat Berdefinisi Tinggi MPEG4	16,000,000	0	100,000	7,700,000	0
02060	Sistem Penyiaran dan Penerimaan Satelit	4,700,000	0	500,000	2,940,000	0
02065	Menaiktaraf Sistem Penerbitan TV	21,200,000	0	0	2,500,000	0
03213	Ibu Pejabat Jabatan Penerangan Sarawak	25,000,000	0	0	700,000	0
06003	Menaiktaraf Pejabat Penerangan Negeri, Bahagian dan Daerah Seluruh Negara	31,485,000	5,253,293	12,639,720	4,690,000	0

Pegawai Pengawal : KETUA SETIAUSAHA, KEMENTERIAN KOMUNIKASI DAN DIGITAL

Butiran (Projek)	Tajuk	Jumlah Anggaran Harga Projek	Perbelanjaan Sebenar 2022	Anggaran Dipinda 2023	Anggaran Tahun 2024	
					Cara Langsung	Pinjaman
(1)	(2)	(3) RM	(4) RM	(5) RM	(6) RM	(7) RM
06500	Pertubuhan Berita Nasional Malaysia (BERNAMA)	12,000,000	0	0	1,200,000	0
06508	Membangun dan Menaiktaraf Bangunan Wisma BERNAMA	4,000,000	750,000	125,000	750,000	0
06531	Mobile Radio Broadcast	1,300,000	0	850,000	450,000	0
10007	MyCreative Ventures	20,000,000	0	0	10,000,000	0
11095	Sistem dan Aplikasi Mudah Alih Permohonan Penggambaran Filem dan Persembahan Artis Luar Negara (ePUSPAL)	4,000,000	819,619	1,000,000	1,000,000	0
31001	Sistem Panggilan Kecemasan Negara 999	92,592,500	0	0	92,592,500	0
31003	Jalinan Digital Negara (JENDELA)	4,603,762,500	140,492,755	702,022,597	800,000,000	0
32000	Malaysia Digital Accelerated Grant (MDAG)	217,249,700	5,000,000	20,000,000	20,000,000	0
33000	Malaysia Digital Economy Corporation	717,330,000	36,800,000	133,000,000	132,000,000	0
35000	Pusat Pengajian Islam Oxford (OXCIS) United Kingdom	4,000,000	1,184,601	1,270,000	1,213,400	0
47000	FINAS	422,450,000	19,957,000	66,738,900	81,302,100	0
53000	Dasar Industri Kreatif Negara	1,000,000,000	117,074,625	165,344,200	110,000,000	0
70000	PPP/PFI	1,276,888,474	198,636,925	257,087,300	296,387,700	0
94000	Pusat Data Global Bagi Perkhidmatan Cloud dan Kandungan	81,050,000	2,000,000	15,000,000	8,000,000	0
JUMLAH ANGGARAN PERBELANJAAN PEMBANGUNAN		9,157,925,551	581,021,503	1,475,593,717	1,800,976,500	0

Kementerian Pembangunan Wanita, Keluarga dan Masyarakat

Maksud Bekalan/Pembangunan 48

CARTA PERBELANJAAN SEBENAR (2020 – 2022) DAN PERUNTUKAN (2023 – 2024) BAGI MENGRUS DAN PEMBANGUNAN



VISI

Peneraju utama dalam pembangunan masyarakat ke arah kemakmuran bersama.

MISI

Membangun masyarakat sejahtera secara inklusif dan saksama melalui inovasi sosial dan kebajikan produktif.

PELANGGAN

- (i) Keluarga
- (ii) Wanita
- (iii) Kanak-kanak
- (iv) Orang Kurang Upaya
- (v) Warga Emas

KERANGKA KEBERHASILAN KEMENTERIAN

PRESTASI OUTCOME KEMENTERIAN

Outcome : *Kesejahteraan sosial yang mampan*

Petunjuk Prestasi Utama	2022 (Sebenar)	2023 (Sasaran)	2024 (Sasaran)
Indeks Kesejahteraan Keluarga (IKK)	7.72	8.00	8.00
Peratusan kebolehcapaian sokongan sosial kepada kumpulan sasaran (%)	100.00	90.00	95.00

PROGRAM 1 : PENGURUSAN

PRESTASI OUTCOME PROGRAM

Outcome : *Penyampaian perkhidmatan yang berkesan*

Petunjuk Prestasi Utama	2022 (Sebenar)	2023 (Sasaran)	2024 (Sasaran)
Peratusan pencapaian Piagam Pelanggan (%)	99.75	90.00	90.00
Indeks Kepuasan Pelanggan (%)	95.00	80.00	85.00

Aktiviti 1 : *Khidmat Pengurusan*

Fungsi : Memastikan pengurusan dan pentadbiran Kementerian dilaksana dengan cekap dan berkesan.

Aktiviti 2 : *Dasar dan Perancangan Strategik*

Fungsi : Memastikan perancangan, penggubalan dan pelaksanaan dasar adalah selari dengan matlamat Kementerian ke arah mencapai agenda nasional dan mendukung inklusiviti menerusi kerjasama strategik dengan pihak-pihak yang berkepentingan.

Aktiviti 3 : *Pengurusan Sumber Manusia*

Fungsi : Menghasilkan anggota kerja yang berkualiti, berkemahiran dan kompeten serta berintegrasi melalui perancangan, pengurusan dan pembangunan sumber manusia secara cekap dan berkesan.

Aktiviti 4 : *Hubungan Antarabangsa*

Fungsi : Meningkatkan imej negara dan menjamin kepentingan serta pendirian negara dalam bidang pembangunan wanita, keluarga dan masyarakat di peringkat antarabangsa.

Aktiviti 5 : *Kolaborasi Strategik*

Fungsi : Menyelaras program dan aktiviti berkaitan dengan aspirasi Kementerian secara sistematik.

Aktiviti 6 : Pengurusan Maklumat

Fungsi : (a) Mengurus pembangunan dan penyenggaraan sistem aplikasi, portal dan multimedia;
(b) Mentadbir dan mengurus pangkalan data, rangkaian, dan keselamatan; dan
(c) Menyedia latihan dan khidmat teknikal.

Aktiviti 7 : Kewangan

Fungsi : Memastikan pengurusan kewangan diurus secara teratur dan cekap berdasarkan peraturan semasa yang berkuat kuasa.

Aktiviti 8 : Pembangunan

Fungsi : Menyelaras penyediaan fasiliti dan prasarana kepada kumpulan sasar Kementerian melalui pelaksanaan program pembangunan yang disenaraikan di bawah Rancangan Malaysia.

Aktiviti 9 : Akaun

Fungsi : Memastikan pengurusan perakaunan dan kewangan dilaksana secara teratur serta mematuhi peraturan semasa yang berkuat kuasa.

PROGRAM 2 : KESEJAHTERAAN WANITA, KELUARGA DAN MASYARAKAT

PRESTASI OUTCOME PROGRAM

Outcome 1 : Pemerksaan wanita secara optimum

Petunjuk Prestasi Utama	2022 (Sebenar)	2023 (Sasaran)	2024 (Sasaran)
Peratusan program pemerksaan wanita (%)	-	-	90.00
Peratusan kesedaran wanita terhadap isu gangguan seksual (%)	-	-	10.00

Outcome 2 : Mendayaupayakan kumpulan sasar

Petunjuk Prestasi Utama	2022 (Sebenar)	2023 (Sasaran)	2024 (Sasaran)
Peratusan penglibatan komuniti dalam menyediakan khidmat sokongan sosial kepada warga emas dan OKU (%)	-	-	30.00
Peratusan kanak-kanak yang mengikuti program latihan dan diintegrasikan dalam komuniti (%)	18.99	10.00	15.00

Outcome 3 : Institusi keluarga yang sejahtera

Petunjuk Prestasi Utama	2022 (Sebenar)	2023 (Sasaran)	2024 (Sasaran)
Peratusan individu mendapat faedah terhadap perkhidmatan sokongan keluarga (%)	-	-	80.00
Peratusan penyertaan individu dalam program perkahwinan dan pendidikan keibubapaan (%)	-	-	80.00

Aktiviti 1 : Kebajikan Masyarakat

- Fungsi :
- (a) Meningkatkan kompetensi, prestasi, produktiviti dan daya inovasi pekerja sektor kebajikan;
 - (b) Meningkatkan keupayaan dan memberi nafas baharu kepada Jabatan;
 - (c) Meningkatkan kecekapan dan keberkesanan penyampaian perkhidmatan kebajikan terhadap kumpulan sasar; dan
 - (d) Memperluas jaringan kerja dan kolaborasi strategik dalam dan luar negara.

Aktiviti 2 : Pembangunan Wanita

- Fungsi :
- Memastikan program dan aktiviti pembangunan wanita dilaksanakan dengan efektif dan bersasar dengan menumpukan kepada aspek kemahiran, kewangan, keseimbangan dan meningkatkan kesaksamaan serta kepimpinan sendiri ke arah kesejahteraan hidup.

Aktiviti 3 : Institut Sosial Malaysia (ISM)

- Fungsi :
- (a) Melahirkan pengamal sosial yang mahir dan profesional menerusi latihan dan kurikulum yang berkualiti serta relevan;
 - (b) Memperkembangkan rangkaian tempatan dan antarabangsa serta berkongsi ilmu dan idea dalam bidang sosial;
 - (c) Meningkatkan ilmu pengetahuan dan kemahiran dalam pengurusan polisi sosial;
 - (d) Merancang dan menghasilkan kurikulum serta program latihan yang komprehensif dan relevan; dan
 - (e) Menggalakkan penyelidikan dan penerbitan berkenaan polisi dan pembangunan sosial.

Aktiviti 4 : Lembaga Penduduk dan Pembangunan Keluarga Negara (LPPKN)

- Fungsi :
- (a) Menyedia perkhidmatan dalam bidang kependudukan, pembangunan keluarga dan kesihatan reproduktif;
 - (b) Menyebar pengetahuan, memberi didikan serta latihan dalam bidang pembangunan keluarga dan reproduksi manusia; dan
 - (c) Menjalankan kajian dalam bidang kekeluargaan dan kependudukan.

ANGGARAN PERBELANJAAN MENGRUS BAGI TAHUN 2024 MENGIKUT OBJEK AM

<i>Kod (Objek Am)</i>	<i>Jenis Perbelanjaan</i>	<i>Anggaran Tahun 2023 RM</i>	<i>Anggaran Tahun 2024 RM</i>
10000	Emolumen	342,498,500	358,713,400
20000	Perkhidmatan dan Bekalan	172,339,400	195,525,300
30000	Aset	2,858,000	5,348,700
40000	Pemberian dan Kenaan Bayaran Tetap	2,679,265,000	2,697,410,100
JUMLAH ANGGARAN PERBELANJAAN MENGURUS		3,196,960,900	3,256,997,500

ANGGARAN PERBELANJAAN PEMBANGUNAN BAGI TAHUN 2024 MENGIKUT OBJEK AM

<i>Kod (Objek Am)</i>	<i>Jenis Perbelanjaan</i>	<i>Anggaran Tahun 2023 RM</i>	<i>Anggaran Tahun 2024 RM</i>
20000	Perkhidmatan dan Bekalan	68,792,800	70,076,800
30000	Aset	150,450,000	195,708,000
40000	Pemberian dan Kenaan Bayaran Tetap	945,000	0
JUMLAH ANGGARAN PERBELANJAAN PEMBANGUNAN		220,187,800	265,784,800

RINGKASAN

Anggaran Perbelanjaan Mengurus	3,196,960,900	3,256,997,500
Anggaran Perbelanjaan Pembangunan (Cara Langsung)	220,187,800	265,784,800
JUMLAH ANGGARAN PERBELANJAAN KEMENTERIAN PEMBANGUNAN WANITA, KELUARGA DAN MASYARAKAT	3,417,148,700	3,522,782,300

Pegawai Pengawal : KETUA SETIAUSAHA, KEMENTERIAN PEMBANGUNAN WANITA, KELUARGA DAN MASYARAKAT

Butiran	Program/Aktiviti	Kod (Objek Am)	Anggaran	Anggaran	Bil. Jawatan	
			2023	2024	2023	2024
			RM	RM		
010000	PENGURUSAN	...	<u>48,887,900</u>	<u>57,129,800</u>		
		10000	21,140,600	24,266,800	356	356
		20000	15,271,000	20,054,100		
		30000	1,794,000	1,939,200		
		40000	10,682,300	10,869,700		
010100	Khidmat Pengurusan	...	<u>17,254,600</u>	<u>18,648,800</u>		
		10000	8,681,000	8,594,600	114	114
		20000	8,523,600	10,054,200		
		30000	50,000	0		
010200	Dasar dan Perancangan Strategik	...	<u>3,686,000</u>	<u>3,586,000</u>		
		10000	2,956,000	3,246,000	41	41
		20000	730,000	340,000		
010300	Pengurusan Sumber Manusia	...	<u>2,831,400</u>	<u>3,362,200</u>		
		10000	2,169,400	2,552,500	88	88
		20000	561,000	740,000		
		40000	101,000	69,700		
010400	Hubungan Antarabangsa	...	<u>1,809,000</u>	<u>1,616,700</u>		
		10000	1,018,000	1,077,700	14	14
		20000	491,000	239,000		
		40000	300,000	300,000		
010500	Kolaborasi Strategik	...	<u>1,086,700</u>	<u>1,502,100</u>		
		10000	985,700	1,282,100	17	17
		20000	101,000	220,000		
010600	Pengurusan Maklumat	...	<u>6,072,700</u>	<u>5,684,700</u>		
		10000	1,440,300	1,485,700	23	23
		20000	2,910,400	3,284,000		
		30000	1,722,000	915,000		
010700	Kewangan	...	<u>13,535,700</u>	<u>19,970,900</u>		
		10000	1,421,400	3,428,000	23	23
		20000	1,843,000	5,052,900		
		30000	0	1,000,000		
		40000	10,271,300	10,490,000		
010800	Pembangunan	...	<u>1,026,800</u>	<u>1,085,000</u>		
		10000	965,800	1,031,000	15	15
		20000	61,000	54,000		
010900	Akaun	...	<u>1,585,000</u>	<u>1,673,400</u>		
		10000	1,503,000	1,569,200	21	21
		20000	50,000	70,000		
		30000	22,000	24,200		
		40000	10,000	10,000		

Pegawai Pengawal : KETUA SETIAUSAHA, KEMENTERIAN PEMBANGUNAN WANITA, KELUARGA DAN MASYARAKAT

Butiran	Program/Aktiviti	Kod (Objek Am)		Anggaran	Anggaran	Bil. Jawatan	
				2023	2024	2023	2024
				RM	RM		
020000	KESEJAHTERAAN WANITA, KELUARGA DAN MASYARAKAT	<u>522,101,300</u>	<u>552,171,200</u>		
		10000		321,357,900	334,446,600	7,436	7,436
		20000		121,798,700	135,271,800		
		30000		1,064,000	219,500		
		40000		77,880,700	82,233,300		
020100	Kebajikan Masyarakat	<u>425,041,400</u>	<u>446,711,900</u>		
		10000		304,793,900	316,186,900	7,078	7,078
		20000		108,390,800	121,075,700		
		30000		754,000	49,000		
		40000		11,102,700	9,400,300		
020200	Pembangunan Wanita	<u>21,811,200</u>	<u>22,849,100</u>		
		10000		12,599,900	13,630,000	265	265
		20000		7,466,300	7,542,100		
		30000		210,000	87,000		
		40000		1,535,000	1,590,000		
020300	Institut Sosial Malaysia (ISM)	<u>10,248,700</u>	<u>11,610,200</u>		
		10000		3,964,100	4,629,700	93	93
		20000		5,941,600	6,654,000		
		30000		100,000	83,500		
		40000		243,000	243,000		
020400	Lembaga Penduduk dan Pembangunan Keluarga Negara (LPPKN)	<u>65,000,000</u>	<u>71,000,000</u>		
		40000		65,000,000	71,000,000		
030000	PROGRAM KHUSUS	<u>2,625,971,700</u>	<u>2,644,506,500</u>		
		20000		35,269,700	40,199,400		
		40000		2,590,702,000	2,604,307,100		
030100	Bertugas ke Luar Negara	<u>1,500,000</u>	<u>2,000,000</u>		
		20000		1,500,000	2,000,000		
030200	Emolumen Kakitangan Kontrak	<u>26,980,700</u>	<u>31,864,300</u>		
		20000		26,980,700	31,864,300		
030300	Pembangunan dan Perkembangan Kanak-kanak	<u>9,000,000</u>	<u>9,000,000</u>		
		20000		600,000	600,000		
		40000		8,400,000	8,400,000		
030400	Kurang Upaya Pemulihan Dalam Komuniti (PDK)	<u>109,465,800</u>	<u>109,000,000</u>		
		40000		109,465,800	109,000,000		
030500	Wang Saku Institusi Kanak- kanak	<u>1,827,300</u>	<u>1,800,000</u>		
		40000		1,827,300	1,800,000		
030600	Wang Saku Institusi Warga Emas	<u>792,000</u>	<u>792,000</u>		
		40000		792,000	792,000		
030700	Wang Saku Institusi Kurang Upaya	<u>627,500</u>	<u>600,000</u>		
		40000		627,500	600,000		

Pegawai Pengawal : KETUA SETIAUSAHA, KEMENTERIAN PEMBANGUNAN WANITA, KELUARGA DAN MASYARAKAT

Butiran	Program/Aktiviti	Kod (Objek Am)		Anggaran	Anggaran	Bil. Jawatan	
				2023	2024	2023	2024
				RM	RM		
030800	Sosioekonomi Keluarga Miskin	408,000,000	356,400,000		
		40000		408,000,000	356,400,000		
030900	Sosioekonomi Kurang Upaya	1,058,529,600	1,119,319,200		
		40000		1,058,529,600	1,119,319,200		
031000	Sosioekonomi Warga Emas	899,160,000	904,800,000		
		40000		899,160,000	904,800,000		
031100	Bantuan Am	11,160,000	15,136,800		
		40000		11,160,000	15,136,800		
031200	Bantuan Sosioekonomi Lain	15,155,000	15,655,000		
		40000		15,155,000	15,655,000		
031300	Komuniti	21,575,000	21,000,000		
		20000		380,000	341,500		
		40000		21,195,000	20,658,500		
031400	Membanteras Pemerdagangan Orang	2,135,000	1,719,600		
		20000		2,009,000	1,593,600		
		40000		126,000	126,000		
031500	Pusat Aktiviti Warga Emas (PAWE)	8,400,000	8,250,000		
		40000		8,400,000	8,250,000		
031600	Unit Penyayang Warga Emas (UPWE)	315,000	315,000		
		40000		315,000	315,000		
031700	Home Help	21,450,400	19,000,000		
		40000		21,450,400	19,000,000		
031800	Taska OKU	2,798,400	2,054,600		
		40000		2,798,400	2,054,600		
031900	Penyelenggaraan Institusi Jabatan Kebajikan Masyarakat	3,800,000	3,800,000		
		20000		3,800,000	3,800,000		
032000	Anjung Singgah	3,500,000	3,500,000		
		40000		3,500,000	3,500,000		
032100	Subsidi Ujian Mammogram	6,000,000	6,000,000		
		40000		6,000,000	6,000,000		
032200	Subsidi Ujian Saringan Kanser Serviks	5,500,000	5,500,000		
		40000		5,500,000	5,500,000		
032300	Pusat Sokongan Sosial Setempat	8,300,000	5,500,000		
		40000		8,300,000	5,500,000		
032400	Anjung Sinar	0	1,500,000		
		40000		0	1,500,000		

Pegawai Pengawal : KETUA SETIAUSAHA, KEMENTERIAN PEMBANGUNAN WANITA, KELUARGA DAN MASYARAKAT

Butiran	Program/Aktiviti	Kod (Objek Am)		Anggaran	Anggaran	Bil. Jawatan	
				2023	2024	2023	2024
				RM	RM		
040000	"ONE-OFF"	<u>0</u>	<u>3,190,000</u>		
		30000		0	3,190,000		
040100	Harta Modal	<u>0</u>	<u>3,190,000</u>		
		30000		0	3,190,000		
JUMLAH ANGGARAN PERBELANJAAN MENGURUS				<u>3,196,960,900</u>	<u>3,256,997,500</u>	<u>7,792</u>	<u>7,792</u>

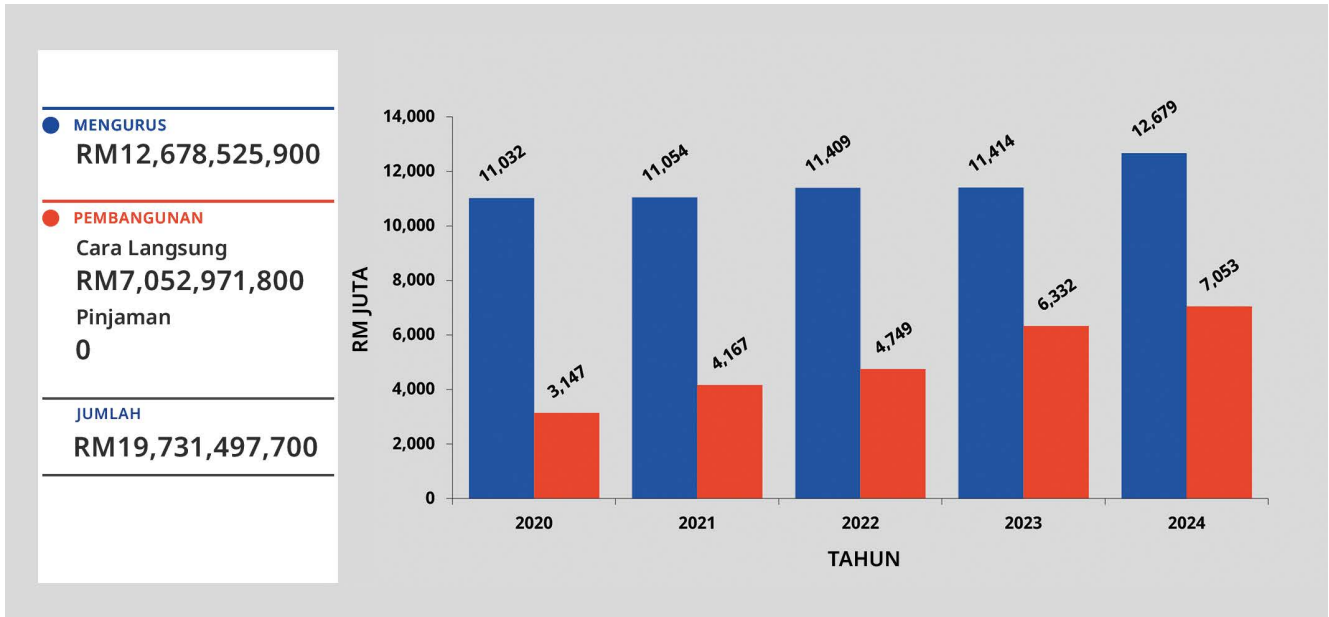
Pegawai Pengawal : KETUA SETIAUSAHA, KEMENTERIAN PEMBANGUNAN WANITA, KELUARGA DAN MASYARAKAT

Butiran (Projek)	Tajuk	Jumlah Anggaran Harga Projek	Perbelanjaan Sebenar 2022	Anggaran Dipinda 2023	Anggaran Tahun 2024	
					Cara Langsung	Pinjaman
(1)	(2)	(3) RM	(4) RM	(5) RM	(6) RM	(7) RM
00300	Lembaga Penduduk dan Pembangunan Keluarga Negara	210,444,400	12,000,000	7,100,000	11,163,900	0
00502	Rumah Pesakit Melarat	56,400,000	8,800,000	10,000,000	1,102,000	0
00503	Rumah Seri Kenangan	117,210,000	4,518,660	18,000,000	28,840,500	0
00504	Rumah Kanak-kanak	36,665,000	6,867,009	10,000,000	10,000,000	0
00704	Pembaikan/Pembesaran Institut Kebajikan Sedia Ada	79,876,400	0	11,035,400	68,759,200	0
00705	Kuarters Institusi Kebajikan	54,253,250	2,196,529	11,629,900	8,686,800	0
00800	Pejabat Kebajikan Masyarakat Negeri/Daerah	30,910,000	0	18,100,000	10,430,000	0
00900	Institut Sosial Malaysia	5,900,000	0	100,000	2,225,000	0
01100	Penyelidikan Sains Sosial	1,797,000	0	1,437,000	360,000	0
01200	Pengkomputeran KPWKM	13,304,500	889,330	1,800,000	510,000	0
01300	Kompleks Penyayang	143,655,410	11,881,946	32,000,000	18,141,500	0
01500	Bayaran Pengambilan Tanah	37,173,100	0	0	37,173,100	0
01900	Depoh Simpanan Keperluan Mangsa Bencana	1,500,000	0	0	550,000	0
03100	PPP/PFI	319,429,000	63,885,744	63,885,800	64,042,800	0
10001	Pusat Jagaan Harian Warga Emas	6,700,000	0	1,000,100	3,800,000	0
JUMLAH ANGGARAN PERBELANJAAN PEMBANGUNAN		1,115,218,060	111,039,218	186,088,200	265,784,800	0

Kementerian Pertahanan

Maksud Bekalan/Pembangunan 60

CARTA PERBELANJAAN SEBENAR (2020 - 2022) DAN PERUNTUKAN (2023 - 2024) BAGI MENGURUS DAN PEMBANGUNAN



VISI

Peneraju pertahanan negara yang berwibawa.

MISI

Memastikan pengurusan pertahanan negara sentiasa cekap, siap siaga dan dinamik.

PELANGGAN

- (i) Orang Awam
- (ii) Kementerian/Jabatan/Agensi/Pertubuhan Bukan Kerajaan
- (iii) Perwakilan Diplomatik Asing, Organisasi Serantau dan Antarabangsa
- (iv) Veteran Angkatan Tentera Malaysia (ATM) dan keluarga
- (v) Industri Pertahanan dan Sektor Swasta

KERANGKA KEBERHASILAN KEMENTERIAN

PRESTASI OUTCOME KEMENTERIAN

Outcome : Kedaulatan Negara Terpelihara

Petunjuk Prestasi Utama	2022 (Sebenar)	2023 (Sasaran)	2024 (Sasaran)
Tahap kesiagaan pertahanan	Tertinggi	Tertinggi	Tertinggi
Tahap hubungan pertahanan yang aktif (%)	100.00	100.00	100.00
Tahap keupayaan industri pertahanan tempatan (%)	100.00	100.00	100.00

PROGRAM 1 : PENGURUSAN

PRESTASI OUTCOME PROGRAM

Outcome 1 : Penyampaian perkhidmatan yang berkesan

Petunjuk Prestasi Utama	2022 (Sebenar)	2023 (Sasaran)	2024 (Sasaran)
Peratusan pencapaian Piagam Pelanggan (%)	93.00	90.00	90.00
Indeks Kepuasan Pelanggan (%)	93.00	90.00	90.00

Outcome 2 : Industri pertahanan tempatan dan R&D pertahanan berdaya saing

Petunjuk Prestasi Utama	2022 (Sebenar)	2023 (Sasaran)	2024 (Sasaran)
Peratusan syarikat dalam industri pertahanan utama (%)	14.00	14.00	18.00
Hasil R&D yang berpotensi untuk dikomersialkan (%)	100.00	100.00	100.00

Aktiviti 1 : Pengurusan Am

- Fungsi :
- Memastikan pengurusan sumber manusia, kewangan dan akaun, pentadbiran aset dan logistik, tahap ketersediaan perkhidmatan teknologi maklumat dan komunikasi (ICT), tahap kepuasan pelanggan, pengurusan perolehan dan projek infrastruktur diuruskan dengan cekap;
 - Memastikan jalinan hubungan kerjasama antarabangsa berjalan lancar dan berterusan; dan
 - Meningkatkan pengaliran teknologi terkini dalam industri pertahanan negara untuk memperkasakan keupayaan syarikat industri pertahanan tempatan seiring dengan peningkatan teknologi di peringkat antarabangsa.

Aktiviti 2 : Pengurusan Jabatan Hal Ehwal Veteran (JHEV)

- Fungsi :
- (a) Memastikan kemudahan perubatan dan faedah persaraan kepada Veteran ATM dibayar dan disalurkan dengan cepat, diuruskan dengan cekap, berkesan dan mematuhi peraturan/pekeliling semasa yang berkuat kuasa;
 - (b) Membantu menguruskan Veteran ATM untuk meningkatkan taraf sosioekonomi dengan membuat padanan pekerjaan ke atas tawaran pekerjaan yang diterima daripada agensi dan syarikat korporat luar selaras dengan agenda memperkasakan Ekonomi Veteran ATM;
 - (c) Membantu Majlis Veteran Kebangsaan untuk melaksanakan fungsi-fungsinya berdasarkan Akta Veteran 2012 (Akta 740); dan
 - (d) Mengawal selia semua Persatuan Veteran yang berdaftar di bawah JHEV ATM sebagaimana yang digariskan dalam Akta Veteran 2012 (Akta 740).

PROGRAM 2 : PERTAHANAN NEGARA

PRESTASI OUTCOME PROGRAM

Outcome : Kesiagaan tertinggi ATM

Petunjuk Prestasi Utama	2022 (Sebenar)	2023 (Sasaran)	2024 (Sasaran)
Tahap kesiagaan Bantuan Bersama	Tertinggi	Tertinggi	Tertinggi
Tahap kesiagaan Tentera Darat	Tertinggi	Tertinggi	Tertinggi
Tahap kesiagaan Tentera Laut	Tertinggi	Tertinggi	Tertinggi
Tahap kesiagaan Tentera Udara	Tertinggi	Tertinggi	Tertinggi

Aktiviti 1 : Bantuan Bersama

Fungsi : Menyediakan sebuah Angkatan Bersama yang berorientasikan misi, selari dengan peranan ATM sebagai 'Perisai Negara' untuk mengesan, mencegah dan menafikan serta responsif terhadap sebarang ancaman yang boleh menjejaskan kepentingan keselamatan dan pertahanan negara.

Aktiviti 2 : Pertahanan Darat

Fungsi : Menyediakan sebuah Angkatan Darat yang moden, kredibel dan seimbang serta memiliki kesiagaan optimum bagi melaksanakan misinya sebagai sebahagian daripada komponen utama Angkatan Tentera Malaysia dalam mempertahankan kedaulatan Malaysia serta kepentingannya daripada sebarang ancaman dan membantu pihak berkuasa awam untuk mencapai keamanan serta kemakmuran negara.

Aktiviti 3 : Pertahanan Maritim

Fungsi : Menyediakan sebuah Angkatan Laut yang kredibel untuk melindungi kedaulatan, integriti wilayah dan kepentingan maritim negara. Tentera Laut Diraja Malaysia (TLDM) turut memfokuskan kepada Memperkasakan Kesiagaan Armada bagi menyediakan Angkatan Laut yang siap siaga serta peningkatan infrastruktur dan kesejahteraan hidup *the Navy people*.

Aktiviti 4 : Pertahanan Udara

Fungsi : Menyedia dan menggerakkan satu Angkatan Udara yang kredibel dan berspektrum penuh bagi melaksanakan peranan sebagai peneraju utama domain udara ATM dalam melaksanakan strategi 'cegah rintang' serta sentiasa bersedia untuk mempamerkan kekuatan kuasa udara demi mempertahankan kedaulatan dan keutuhan negara serta kepentingannya melalui penggunaan kuasa udara yang responsif dan efektif di seluruh kawasan lapisan berpadu (teras, lanjutan dan hadapan).

ANGGARAN PERBELANJAAN MENGURUS BAGI TAHUN 2024 MENGIKUT OBJEK AM

<i>Kod (Objek Am)</i>	<i>Jenis Perbelanjaan</i>	<i>Anggaran Tahun 2023 RM</i>	<i>Anggaran Tahun 2024 RM</i>
10000	Emolumen	8,064,928,200	8,273,006,800
20000	Perkhidmatan dan Bekalan	3,045,092,900	3,929,230,300
30000	Aset	209,180,500	224,252,600
40000	Pemberian dan Kenaan Bayaran Tetap	94,290,300	251,259,500
50000	Perbelanjaan-perbelanjaan Lain	600,000	776,700
JUMLAH ANGGARAN PERBELANJAAN MENGURUS		11,414,091,900	12,678,525,900

ANGGARAN PERBELANJAAN PEMBANGUNAN BAGI TAHUN 2024 MENGIKUT OBJEK AM

<i>Kod (Objek Am)</i>	<i>Jenis Perbelanjaan</i>	<i>Anggaran Tahun 2023 RM</i>	<i>Anggaran Tahun 2024 RM</i>
20000	Perkhidmatan dan Bekalan	1,283,162,800	1,333,879,500
30000	Aset	5,048,987,800	5,719,092,300
JUMLAH ANGGARAN PERBELANJAAN PEMBANGUNAN		6,332,150,600	7,052,971,800

RINGKASAN

Anggaran Perbelanjaan Mengurus	11,414,091,900	12,678,525,900
Anggaran Perbelanjaan Pembangunan (Cara Langsung)	6,332,150,600	7,052,971,800
JUMLAH ANGGARAN PERBELANJAAN KEMENTERIAN PERTAHANAN	17,746,242,500	19,731,497,700

Pegawai Pengawal : KETUA SETIAUSAHA, KEMENTERIAN PERTAHANAN

Butiran	Program/Aktiviti	Kod (Objek Am)	Anggaran	Anggaran	Bil. Jawatan	
			2023	2024	2023	2024
			RM	RM		
010000	PENGURUSAN	...	<u>659,875,400</u>	<u>934,523,100</u>		
		10000	137,774,900	141,695,600	<u>2,892</u>	<u>2,892</u>
		20000	433,621,600	547,840,600		
		30000	7,020,100	7,808,000		
		40000	81,296,400	236,978,900		
		50000	162,400	200,000		
010100	Pengurusan Am	...	<u>541,430,300</u>	<u>655,313,600</u>	2,623	2,623
		10000	129,314,500	133,009,800		
		20000	399,261,100	508,714,200		
		30000	7,020,100	7,619,200		
		40000	5,672,200	5,770,400		
		50000	162,400	200,000		
010200	Pengurusan Jabatan Hal Ehwal Veteran (JHEV)	...	<u>118,445,100</u>	<u>279,209,500</u>	269	269
		10000	8,460,400	8,685,800		
		20000	34,360,500	39,126,400		
		30000	0	188,800		
		40000	75,624,200	231,208,500		
020000	PERTAHANAN NEGARA	...	<u>10,402,700,100</u>	<u>11,396,131,500</u>		
		10000	7,914,829,700	8,118,987,600	<u>162,660</u>	<u>162,660</u>
		20000	2,328,050,400	3,076,613,900		
		30000	146,401,400	185,685,600		
		40000	12,981,000	14,267,700		
		50000	437,600	576,700		
020100	Bantuan Bersama	...	<u>1,412,032,100</u>	<u>1,587,530,700</u>	12,612	12,612
		10000	845,950,600	889,072,700		
		20000	492,126,400	626,179,900		
		30000	65,117,600	63,068,000		
		40000	8,402,100	8,635,600		
		50000	435,400	574,500		
020200	Pertahanan Darat	...	<u>5,707,520,400</u>	<u>6,232,148,300</u>	112,634	112,634
		10000	4,995,551,900	5,116,196,400		
		20000	677,157,900	1,065,958,200		
		30000	31,366,900	46,550,000		
		40000	3,442,700	3,442,700		
		50000	1,000	1,000		
020300	Pertahanan Maritim	...	<u>1,531,076,600</u>	<u>1,605,193,400</u>	18,768	18,768
		10000	990,731,300	1,009,777,900		
		20000	497,927,900	531,554,200		
		30000	42,076,900	62,467,600		
		40000	339,400	1,392,600		
		50000	1,100	1,100		

Pegawai Pengawal : KETUA SETIAUSAHA, KEMENTERIAN PERTAHANAN

Butiran	Program/Aktiviti	Kod (Objek Am)		Anggaran	Anggaran	Bil. Jawatan	
				2023	2024	2023	2024
				RM	RM		
020400	Pertahanan Udara	<u>1,752,071,000</u>	<u>1,971,259,100</u>		
		10000		1,082,595,900	1,103,940,600	18,646	18,646
		20000		660,838,200	852,921,600		
		30000		7,840,000	13,600,000		
		40000		796,800	796,800		
		50000		100	100		
030000	PROGRAM KHUSUS	<u>351,516,400</u>	<u>347,871,300</u>		
		10000		12,323,600	12,323,600		
		20000		283,420,900	304,775,800		
		30000		55,759,000	30,759,000		
		40000		12,900	12,900		
030100	Bertugas ke Luar Negara	<u>11,754,700</u>	<u>17,909,900</u>		
		20000		11,741,800	17,897,000		
		40000		12,900	12,900		
030200	Emolumen Kakitangan Kontrak	<u>3,943,500</u>	<u>4,750,000</u>		
		20000		3,943,500	4,750,000		
030300	Material Pertahanan	<u>759,000</u>	<u>759,000</u>		
		30000		759,000	759,000		
030400	Pengoperasian di ESSZONE	<u>99,748,200</u>	<u>114,452,400</u>		
		10000		12,323,600	12,323,600		
		20000		87,424,600	102,128,800		
030500	Projek Hidrografi	<u>15,000,000</u>	<u>15,000,000</u>		
		20000		15,000,000	15,000,000		
030600	Menangani Keusangan Sistem	<u>25,000,000</u>	<u>25,000,000</u>		
		20000		0	25,000,000		
		30000		25,000,000	0		
030700	Penggantian Perabot Rumah Keluarga Angkatan Tentera (RKAT)	<u>30,000,000</u>	<u>30,000,000</u>		
		30000		30,000,000	30,000,000		
030800	Head To Toe	<u>140,000,000</u>	<u>140,000,000</u>		
		20000		140,000,000	140,000,000		
030900	Penganjuran LIMA	<u>25,311,000</u>	<u>0</u>		
		20000		25,311,000	0		
JUMLAH ANGGARAN PERBELANJAAN MENGURUS				<u>11,414,091,900</u>	<u>12,678,525,900</u>	<u>165,552</u>	<u>165,552</u>

Maksud Pembangunan 60 – KEMENTERIAN PERTAHANAN
Pegawai Pengawal : KETUA SETIAUSAHA, KEMENTERIAN PERTAHANAN

P.60

Butiran (Projek)	Tajuk	Jumlah Anggaran Harga Projek	Perbelanjaan Sebenar 2022	Anggaran Dipinda 2023	Anggaran Tahun 2024	
					Cara Langsung	Pinjaman
(1)	(2)	(3) RM	(4) RM	(5) RM	(6) RM	(7) RM
Tentera Darat						
00100	Pembinaan (Tentera Darat)	2,102,304,000	100,596,317	173,752,000	190,021,600	0
00200	Kelengkapan (Tentera Darat)	7,339,880,160	393,940,015	370,252,000	1,161,418,500	0
Jumlah Tentera Darat		9,442,184,160	494,536,332	544,004,000	1,351,440,100	0
Tentera Laut						
00300	Pembinaan (Tentera Laut)	524,400,000	19,884,057	96,400,000	122,500,000	0
00400	Kelengkapan (Tentera Laut)	18,722,846,194	1,190,978,219	1,620,949,375	1,910,952,700	0
Jumlah Tentera Laut		19,247,246,194	1,210,862,276	1,717,349,375	2,033,452,700	0
Tentera Udara						
00500	Pembinaan (Tentera Udara)	458,118,308	13,026,705	50,456,600	23,916,000	0
00600	Kelengkapan (Tentera Udara)	20,819,895,000	1,022,290,467	1,626,732,699	2,051,890,600	0
Jumlah Tentera Udara		21,278,013,308	1,035,317,172	1,677,189,299	2,075,806,600	0
Tiga Perkhidmatan						
00700	Pembinaan (Tiga Perkhidmatan)	613,580,000	14,478,550	57,640,800	52,000,000	0
00800	Kelengkapan (Tiga Perkhidmatan)	571,347,150	3,585,795	13,500,000	461,438,300	0
Jumlah Tiga Perkhidmatan		1,184,927,150	18,064,345	71,140,800	513,438,300	0
Lain-lain						
00900	Pembinaan (Awam)	517,690,730	39,272,535	105,943,000	54,773,400	0
01000	Kelengkapan (Awam)	6,400,000	0	2,540,000	3,860,000	0

Pegawai Pengawal : KETUA SETIAUSAHA, KEMENTERIAN PERTAHANAN

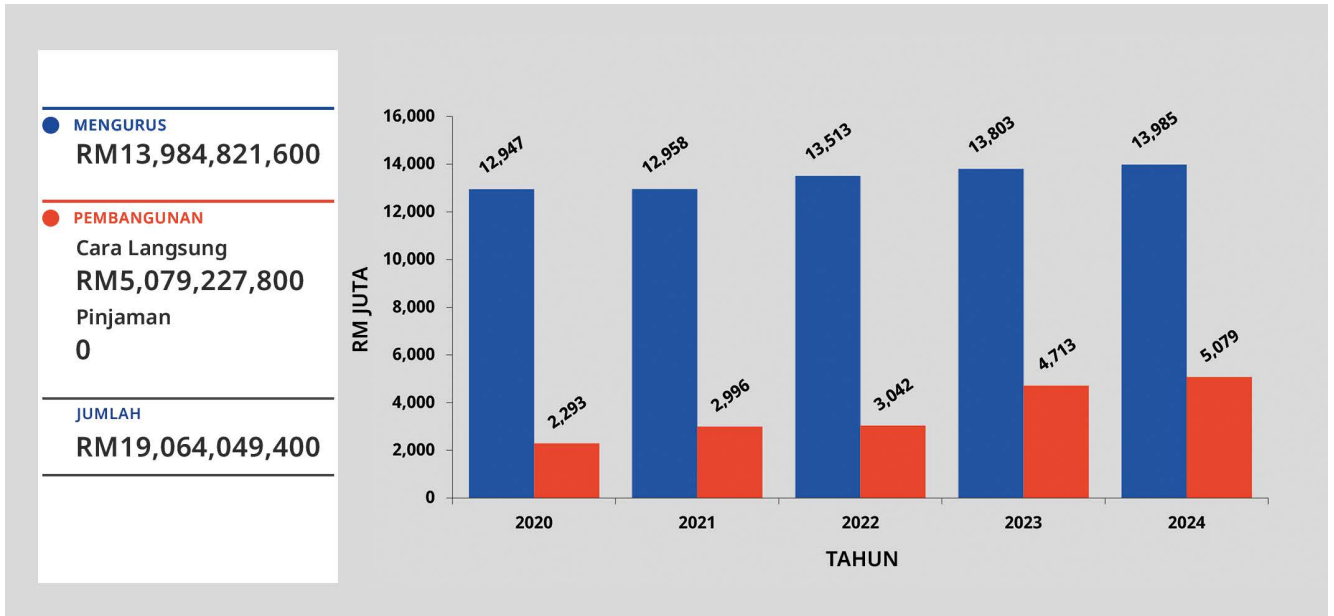
Butiran (Projek)	Tajuk	Jumlah Anggaran Harga Projek	Perbelanjaan Sebenar 2022	Anggaran Dipinda 2023	Anggaran Tahun 2024	
					Cara Langsung	Pinjaman
(1)	(2)	(3) RM	(4) RM	(5) RM	(6) RM	(7) RM
01200	Penyelidikan dan Pembangunan Pertahanan (Lain-lain)	169,095,000	5,520,341	37,609,000	36,770,000	0
08400	Perumahan Angkatan Tentera Malaysia	3,557,856,500	105,715,321	285,956,000	917,430,700	0
	Jumlah Lain-lain	4,251,042,230	150,508,197	432,048,000	1,012,834,100	0
02000	PPP/PFI	77,661,000	14,790,246	16,000,000	16,000,000	0
03000	Penyelenggaraan Kem dan Bangunan Teknikal Angkatan Tentera Malaysia	50,000,000	0	0	50,000,000	0
	JUMLAH ANGGARAN PERBELANJAAN PEMBANGUNAN	55,531,074,042	2,924,078,568	4,457,731,474	7,052,971,800	0

(Muka surat ini dibiarkan kosong)

Kementerian Dalam Negeri

Maksud Bekalan/Pembangunan 62

CARTA PERBELANJAAN SEBENAR (2020 – 2022) DAN PERUNTUKAN (2023 – 2024) BAGI MENGURUS DAN PEMBANGUNAN



VISI

Malaysia kekal sebagai sebuah negara yang berdaulat dan selamat.

MISI

Memastikan keselamatan dalam negeri terjamin dan kesejahteraan rakyat terpelihara.

PELANGGAN

- (i) Kementerian/Jabatan/Agensi
- (ii) Orang Awam
- (iii) Rakyat Malaysia
- (iv) Pertubuhan Bukan Kerajaan

KERANGKA KEBERHASILAN KEMENTERIAN

PRESTASI OUTCOME KEMENTERIAN

Outcome : Keselamatan dalam negeri dan ketenteraman awam terjamin

Petunjuk Prestasi Utama	2022 (Sebenar)	2023 (Sasaran)	2024 (Sasaran)
Indeks Keselamatan dan Ketenteraman Awam (%)	60.00	60.00	66.00
Nisbah jenayah indeks kepada 100 ribu penduduk (bilangan kes)	244	242	240

PROGRAM 1 : PENGURUSAN

PRESTASI OUTCOME PROGRAM

Outcome : Penyampaian perkhidmatan yang berkesan

Petunjuk Prestasi Utama	2022 (Sebenar)	2023 (Sasaran)	2024 (Sasaran)
Peratusan pencapaian Piagam Pelanggan (%)	100.00	100.00	100.00
Indeks Kepuasan Pelanggan (%)	-	96.00	96.00
Peningkatan perkhidmatan E2E KDN (%)	-	-	10.00

Aktiviti 1 : Pengurusan Am

Fungsi : Mengurus hal ehwal pentadbiran, sumber manusia, perhubungan awam, kewangan, perolehan, pengurusan aset, keselamatan dan pentadbiran am.

Aktiviti 2 : Dasar dan Operasi

Fungsi : Mengawal, merancang, menyelaraskan, mengurus, melaksana dan menilai dasar yang berkaitan dengan keselamatan dalam negeri dan ketenteraman awam.

PROGRAM 2 : KESELAMATAN DALAM NEGERI DAN KETENTERAMAN AWAM

PRESTASI OUTCOME PROGRAM

Outcome : Keselamatan dalam negeri dan ketenteraman awam terpelihara

Petunjuk Prestasi Utama	2022 (Sebenar)	2023 (Sasaran)	2024 (Sasaran)
Peratusan tindak balas (<i>response time</i>) polis dalam tempoh ditetapkan (11 minit) (%)	90.00	95.00	90.00
Peratusan tahap pematuhan undang-undang maritim (%)	97.00	97.00	97.00
Peratusan pelaksanaan rondaan komuniti RELA bersama PDRM (%)	100.00	100.00	100.00

Aktiviti 1 : *Kepolisian*

Fungsi : (a) Memelihara undang-undang;
(b) Mengekalkan keamanan dan keselamatan negara;
(c) Mencegah jenayah dan mengesan penjenayah;
(d) Menangkap dan mendakwa pesalah; dan
(e) Mengumpul maklumat risikan negara.

Aktiviti 2 : *Kesukarelawan*

Fungsi : Menggerakkan semangat kesukarelawanan ke arah penyertaan dan penyatuan rakyat dalam membantu memelihara keselamatan dan kesejahteraan negara.

Aktiviti 3 : *Eastern Sabah Security Command (ESSCOM)*

Fungsi : (a) Memperkukuhkan keselamatan dan kesejahteraan rakyat di kawasan Zon Selamat Timur Sabah (ESSZONE);
(b) Memelihara keamanan dan keharmonian rakyat; dan
(c) Memastikan ESSZONE bebas daripada pencerobohan, penculikan, jenayah rentas sempadan dan aktiviti penyeludupan.

Aktiviti 4 : *Penguatkuasaan Maritim*

Fungsi : (a) Menentukan zon maritim Malaysia selamat dan aman untuk pengguna;
(b) Mengurangkan kehilangan nyawa dan harta benda di laut;
(c) Mewujudkan kerjasama mencari dan menyelamatkan serantau; dan
(d) Mewujudkan suasana yang kondusif bagi kerjasama strategik dalam kalangan komuniti maritim.

PROGRAM 3 : PENGURUSAN PENDAFTARAN DAN IMIGRESEN

PRESTASI OUTCOME PROGRAM

Outcome : *Kawalan pendaftaran dan imigresen yang berkesan*

Petunjuk Prestasi Utama	2022 (Sebenar)	2023 (Sasaran)	2024 (Sasaran)
Peratusan pengeluaran dokumen pengenalan diri dalam tempoh 30 minit (%)	98.00	99.00	99.00
Peratusan pendatang asing yang mematuhi pas (%)	90.00	90.00	90.00
Peratusan pematuhan pertubuhan yang diperiksa (%)	50.00	70.00	75.00

Aktiviti 1 : Pendaftaran Negara

- Fungsi :
- (a) Mendaftar maklumat individu dan menentukan taraf warganegara;
 - (b) Mengeluarkan dokumen pengenalan diri individu yang layak berdasarkan akta semasa yang berkuat kuasa;
 - (c) Mengumpul, mengemas kini dan menyimpan dengan selamat rekod pendaftaran kelahiran, kematian, anak angkat, kad pengenalan, kewarganegaraan, perkahwinan dan perceraian; dan
 - (d) Menentukan keselamatan, ketulenan dan kesahihan dokumen penting pendaftaran negara terpelihara dari segi penyalahgunaan.

Aktiviti 2 : Hal Ehwal Imigresen

- Fungsi :
- (a) Mengeluarkan pasport dan dokumen perjalanan kepada warganegara dan penduduk tetap;
 - (b) Mengawal selia pergerakan keluar masuk orang di pintu masuk negara yang diwartakan dengan menguatkuasakan akta yang berkaitan; dan
 - (c) Mengeluarkan visa, pas dan permit kepada warganegara asing yang memasuki Malaysia.

Aktiviti 3 : Pendaftaran Pertubuhan

- Fungsi : Mengawal selia pertubuhan yang berdaftar di bawah Akta Pertubuhan 1966, Peraturan-Peraturan Pertubuhan 1984 dan Perlembagaan Pertubuhan.

PROGRAM 4 : PENCEGAHAN, RAWATAN DAN PEMULIHAN

PRESTASI OUTCOME PROGRAM

Outcome : Pencegahan, rawatan dan pemulihan efektif

Petunjuk Prestasi Utama	2022 (Sebenar)	2023 (Sasaran)	2024 (Sasaran)
Peratusan residivis (%)	15.00	15.00	15.00
Peratusan <i>upskilling</i> (%)	100.00	100.00	100.00
Peratusan kadar kepulihan klien (%)	35.00	72.00	74.00

Aktiviti 1 : Pembanterasan Dadah

- Fungsi :
- (a) Merancang dan menyelaras pelaksanaan program pemulihan dalam institusi dan komuniti;
 - (b) Memantau dan menilai keberkesanan pelaksanaan program pemulihan institusi dan komuniti;
 - (c) Melaksana penambahbaikan ke atas program dan aktiviti pemulihan untuk mencapai objektif yang ditetapkan;
 - (d) Memberi kesedaran kepada masyarakat mengenai bahaya penyalahgunaan dadah; dan
 - (e) Menguatkuasakan fungsi di bawah Akta Agensi Anti Dadah Kebangsaan 2004 dan Akta Penagih Dadah (Rawatan dan Pemulihan) 1983.

Aktiviti 2 : Kepenjaran dan Koreksional

- Fungsi :
- (a) Memastikan keselamatan penjara terjamin daripada ancaman dalaman dan luaran;
 - (b) Mengurus banduan/tahanan/penghuni dengan teratur; dan
 - (c) Memulih serta memberi latihan teknikal dan bukan teknikal kepada banduan/tahanan/penghuni supaya dapat kembali berfungsi dalam masyarakat apabila dibebaskan.

ANGGARAN PERBELANJAAN MENGURUS BAGI TAHUN 2024 MENGIKUT OBJEK AM

<i>Kod (Objek Am)</i>	<i>Jenis Perbelanjaan</i>	<i>Anggaran Tahun 2023 RM</i>	<i>Anggaran Tahun 2024 RM</i>
10000	Emolumen	9,864,748,900	9,960,320,500
20000	Perkhidmatan dan Bekalan	3,878,201,400	3,953,958,800
30000	Aset	33,144,000	41,555,000
40000	Pemberian dan Kenaan Bayaran Tetap	23,824,100	25,890,300
50000	Perbelanjaan-perbelanjaan Lain	3,081,600	3,097,000
JUMLAH ANGGARAN PERBELANJAAN MENGURUS		13,803,000,000	13,984,821,600

ANGGARAN PERBELANJAAN PEMBANGUNAN BAGI TAHUN 2024 MENGIKUT OBJEK AM

<i>Kod (Objek Am)</i>	<i>Jenis Perbelanjaan</i>	<i>Anggaran Tahun 2023 RM</i>	<i>Anggaran Tahun 2024 RM</i>
20000	Perkhidmatan dan Bekalan	2,337,274,100	1,233,565,200
30000	Aset	2,355,785,000	3,845,662,600
40000	Pemberian dan Kenaan Bayaran Tetap	20,500,000	0
JUMLAH ANGGARAN PERBELANJAAN PEMBANGUNAN		4,713,559,100	5,079,227,800

RINGKASAN

Anggaran Perbelanjaan Mengurus	13,803,000,000	13,984,821,600
Anggaran Perbelanjaan Pembangunan (Cara Langsung)	4,713,559,100	5,079,227,800
JUMLAH ANGGARAN PERBELANJAAN KEMENTERIAN DALAM NEGERI	18,516,559,100	19,064,049,400

Pegawai Pengawal : KETUA SETIAUSAHA, KEMENTERIAN DALAM NEGERI

Butiran	Program/Aktiviti	Kod (Objek Am)	Anggaran	Anggaran	Bil. Jawatan	
			2023	2024	2023	2024
			RM	RM		
010000	PENGURUSAN	...	<u>395,825,500</u>	<u>405,886,200</u>		
		10000	139,500,200	148,691,300	2,137	2,137
		20000	239,660,100	241,475,700		
		30000	13,644,000	12,104,600		
		40000	2,979,200	3,554,300		
		50000	42,000	60,300		
010100	Pengurusan Am	...	<u>273,018,900</u>	<u>280,341,500</u>	902	902
		10000	54,196,300	58,544,500		
		20000	204,586,400	209,025,100		
		30000	13,644,000	12,054,600		
		40000	550,200	657,000		
		50000	42,000	60,300		
010200	Dasar dan Operasi	...	<u>122,806,600</u>	<u>125,544,700</u>	1,235	1,235
		10000	85,303,900	90,146,800		
		20000	35,073,700	32,450,600		
		30000	0	50,000		
		40000	2,429,000	2,897,300		
020000	KESELAMATAN DALAM NEGERI DAN KETENTERAMAN AWAM	...	<u>9,454,781,000</u>	<u>9,543,058,000</u>		
		10000	7,635,459,700	7,670,783,600	148,916	148,916
		20000	1,808,829,600	1,858,631,200		
		30000	0	2,911,800		
		40000	8,648,900	8,888,600		
		50000	1,842,800	1,842,800		
020100	Kepolisian	...	<u>8,664,757,600</u>	<u>8,714,054,400</u>	142,296	142,296
		10000	7,244,683,500	7,275,463,500		
		20000	1,410,727,200	1,428,507,100		
		40000	7,685,100	8,422,000		
		50000	1,661,800	1,661,800		
020200	Kesukarelawan	...	<u>138,850,300</u>	<u>150,000,200</u>	1,101	1,101
		10000	51,481,800	51,565,300		
		20000	87,337,500	96,492,100		
		30000	0	1,911,800		
		40000	9,000	9,000		
		50000	22,000	22,000		
020300	Eastern Sabah Security Command (ESSCOM)	...	<u>28,091,700</u>	<u>34,279,800</u>	187	187
		10000	18,368,400	19,045,300		
		20000	9,723,300	15,234,500		
020400	Penguatkuasaan Maritim	...	<u>623,081,400</u>	<u>644,723,600</u>	5,332	5,332
		10000	320,926,000	324,709,500		
		20000	301,041,600	318,397,500		
		30000	0	1,000,000		
		40000	954,800	457,600		
		50000	159,000	159,000		

Pegawai Pengawal : KETUA SETIAUSAHA, KEMENTERIAN DALAM NEGERI

Butiran	Program/Aktiviti	Kod (Objek Am)	Anggaran	Anggaran	Bil. Jawatan	
			2023	2024	2023	2024
			RM	RM		
030000	PENGURUSAN PENDAFTARAN DAN	...	<u>1,536,927,800</u>	<u>1,676,181,700</u>		
	IMIGRESEN	...				
		10000	962,867,600	1,007,135,100	<u>20,499</u>	<u>20,499</u>
		20000	565,073,100	664,005,800		
		30000	8,000,000	4,100,000		
		40000	462,500	419,100		
		50000	524,600	521,700		
030100	Pendaftaran Negara	...	<u>387,810,000</u>	<u>420,743,400</u>		
		10000	206,900,000	226,600,000	4,554	4,554
		20000	177,650,000	191,936,400		
		30000	3,000,000	2,000,000		
		40000	150,000	100,000		
		50000	110,000	107,000		
030200	Hal Ehwal Imigresen	...	<u>1,123,500,000</u>	<u>1,229,226,000</u>		
		10000	741,760,000	765,510,000	15,678	15,678
		20000	376,040,000	461,016,000		
		30000	5,000,000	2,000,000		
		40000	300,000	300,000		
		50000	400,000	400,000		
030300	Pendaftaran Pertubuhan	...	<u>25,617,800</u>	<u>26,212,300</u>		
		10000	14,207,600	15,025,100	267	267
		20000	11,383,100	11,053,400		
		30000	0	100,000		
		40000	12,500	19,100		
		50000	14,600	14,700		
040000	PENCEGAHAN, RAWATAN DAN	...	<u>1,447,551,600</u>	<u>1,468,725,400</u>		
	PEMULIHAN	...				
		10000	1,125,190,500	1,129,228,700	<u>23,853</u>	<u>23,853</u>
		20000	312,458,600	325,778,800		
		30000	4,000,000	7,407,400		
		40000	5,230,300	5,638,300		
		50000	672,200	672,200		
040100	Pembanterasannya Dadah	...	<u>378,750,500</u>	<u>403,736,500</u>		
		10000	284,695,000	300,809,900	6,507	6,507
		20000	92,630,000	96,828,800		
		30000	0	4,407,400		
		40000	1,230,300	1,495,200		
		50000	195,200	195,200		
040200	Kepenjaraan dan Koreksional	...	<u>1,068,801,100</u>	<u>1,064,988,900</u>		
		10000	840,495,500	828,418,800	17,346	17,346
		20000	219,828,600	228,950,000		
		30000	4,000,000	3,000,000		
		40000	4,000,000	4,143,100		
		50000	477,000	477,000		

Pegawai Pengawal : KETUA SETIAUSAHA, KEMENTERIAN DALAM NEGERI

Butiran	Program/Aktiviti	Kod (Objek Am)	Anggaran	Anggaran	Bil. Jawatan	
			2023	2024	2023	2024
			RM	RM		
050000	PROGRAM KHUSUS	...	<u>967,914,100</u>	<u>885,921,400</u>		
		10000	1,730,900	4,481,800		
		20000	952,180,000	864,067,300		
		30000	7,500,000	9,982,300		
		40000	6,503,200	7,390,000		
050100	Bertugas ke Luar Negara	...	<u>3,732,900</u>	<u>5,552,900</u>		
		20000	3,732,900	5,552,900		
050200	Emolumen Kakitangan Kontrak	...	<u>20,000,000</u>	<u>25,000,000</u>		
		20000	20,000,000	25,000,000		
050300	Bekalan Vaksin	...	<u>5,000,000</u>	<u>5,000,000</u>		
		20000	5,000,000	5,000,000		
050400	Head To Toe	...	<u>244,237,200</u>	<u>150,354,000</u>		
		20000	244,237,200	150,354,000		
050500	I-KAD	...	<u>40,000,000</u>	<u>20,000,000</u>		
		20000	40,000,000	20,000,000		
050600	Kad dan Dokumen Pengenalan	...	<u>42,000,000</u>	<u>58,000,000</u>		
		20000	42,000,000	58,000,000		
050700	M-BIKE	...	<u>8,000,000</u>	<u>8,000,000</u>		
		20000	8,000,000	8,000,000		
050800	MYEG	...	<u>40,000,000</u>	<u>40,000,000</u>		
		20000	40,000,000	40,000,000		
050900	Material Keselamatan	...	<u>7,500,000</u>	<u>9,982,300</u>		
		30000	7,500,000	9,982,300		
051000	Membanteras Pemerdagangan Orang (MAPO)	...	<u>3,903,200</u>	<u>4,000,000</u>		
		20000	2,200,000	1,770,000		
		40000	1,703,200	2,230,000		
051100	Pasukan Kawalan Keselamatan	...	<u>7,000,000</u>	<u>7,000,000</u>		
		20000	7,000,000	7,000,000		
051200	Penugasan ESSZONE	...	<u>28,492,800</u>	<u>31,027,600</u>		
		20000	28,492,800	31,027,600		
051300	Program Reintegrasi Penghuni (PRP)	...	<u>31,741,800</u>	<u>29,500,000</u>		
		10000	1,730,900	0		
		20000	25,210,900	24,340,000		
		40000	4,800,000	5,160,000		
051400	Rangsum	...	<u>391,964,100</u>	<u>392,862,000</u>		
		20000	391,964,100	392,862,000		
051500	Pengurusan Kompleks Bangunan Sultan Iskandar (BSI) dan JB Sentral	...	<u>15,732,000</u>	<u>19,110,000</u>		
		20000	15,732,000	19,110,000		
051600	Penjara Satelit	...	<u>78,610,100</u>	<u>74,240,800</u>		
		20000	78,610,100	74,240,800		

Pegawai Pengawal : KETUA SETIAUSAHA, KEMENTERIAN DALAM NEGERI

Butiran	Program/Aktiviti	Kod (Objek Am)		Anggaran	Anggaran	Bil. Jawatan	
				2023	2024	2023	2024
				RM	RM		
051700	Suruhanjaya Bebas	0	6,291,800		
	Tatakelakuan Polis (IPCC)	10000		0	4,481,800		
		20000		0	1,810,000		
060000	"ONE-OFF"	0	5,048,900		
		30000		0	5,048,900		
060100	Harta Modal	0	5,048,900		
		30000		0	5,048,900		
JUMLAH ANGGARAN PERBELANJAAN MENGURUS				13,803,000,000	13,984,821,600	<u>195,405</u>	<u>195,405</u>

Maksud Pembangunan 62 – KEMENTERIAN DALAM NEGERI
Pegawai Pengawal : KETUA SETIAUSAHA, KEMENTERIAN DALAM NEGERI

P.62

Butiran (Projek)	Tajuk	Jumlah Anggaran Harga Projek	Perbelanjaan Sebenar 2022	Anggaran Dipinda 2023	Anggaran Tahun 2024	
					Cara Langsung	Pinjaman
(1)	(2)	(3) RM	(4) RM	(5) RM	(6) RM	(7) RM
	Pengurusan Dasar Dalam Negeri					
01000	Ibu Pejabat Kementerian Dalam Negeri	970,182,500	76,604,194	73,942,900	338,937,400	0
01001	Pembaikan dan Ubahsuai Kementerian Dalam Negeri	17,200,000	3,322,912	4,356,700	3,100,000	0
	Jumlah Pengurusan Dasar Dalam Negeri	987,382,500	79,927,106	78,299,600	342,037,400	0
	Agensi Antidadah Kebangsaan					
02000	Agensi Antidadah Kebangsaan	497,902,000	53,573,239	68,470,000	82,130,000	0
	Jumlah Agensi Antidadah Kebangsaan	497,902,000	53,573,239	68,470,000	82,130,000	0
	Polis Diraja Malaysia					
08500	Perumahan (PDRM)	13,000,000	153,330	4,000,000	4,500,000	0
11000	Ibu Pejabat Polis (PDRM)	3,325,059,339	111,673,568	242,011,409	444,900,000	0
12000	Balai-balai dan Pondok Polis (PDRM)	301,213,000	17,653,461	29,029,351	37,300,000	0
13000	Pusat Latihan (PDRM)	254,460,000	8,188,595	3,000,000	1,000,000	0
14000	Pengkalan Marin (PDRM)	60,000,000	500,000	8,929,421	32,000,000	0
15000	Unit Udara (PDRM)	180,000,000	7,870,800	50,000,000	70,000,000	0
17000	Pasukan Gerakan Am (PDRM)	598,310,000	78,040,873	111,615,000	176,500,000	0
18000	Pembaikan dan Ubahsuai (PDRM)	253,850,200	6,202,913	51,016,552	60,957,100	0
19000	Lanci-lanci Polis (PDRM)	459,600,000	0	151,500,000	224,100,000	0
19001	Peralatan Keselamatan (PDRM)	76,000,000	0	6,918,993	60,000,000	0
20000	Alat-alat Perhubungan Radio (PDRM)	586,740,000	2,120,000	91,828,650	130,000,000	0
21000	Senjata Api dan Peluru (PDRM)	439,107,000	15,651,978	48,000,000	49,000,000	0
22000	Kenderaan (PDRM)	324,300,000	2,457,300	42,755,610	63,750,000	0

Maksud Pembangunan 62 – KEMENTERIAN DALAM NEGERI
Pegawai Pengawal : KETUA SETIAUSAHA, KEMENTERIAN DALAM NEGERI

P.62

Butiran (Projek)	Tajuk	Jumlah Anggaran Harga Projek	Perbelanjaan Sebenar 2022	Anggaran Dipinda 2023	Anggaran Tahun 2024	
					Cara Langsung	Pinjaman
(1)	(2)	(3) RM	(4) RM	(5) RM	(6) RM	(7) RM
23000	Kapal-kapal Terbang (PDRM)	1,259,800,000	1,816,672	9,800,000	32,388,100	0
24000	Alat Bantuan Teknik (PDRM)	339,703,500	0	79,072,462	107,356,000	0
25000	Sistem Teknologi Maklumat (PDRM)	757,230,100	32,242,180	184,641,350	341,029,300	0
26000	Projek Built Lease and Transfer (BLT) (PDRM)	4,618,978,000	923,795,575	913,448,600	882,201,700	0
	Jumlah Polis Diraja Malaysia	13,847,351,139	1,208,367,245	2,027,567,398	2,716,982,200	0
	Imigresen					
35000	Pejabat-pejabat dan Rumah Kediaman (Imigresen)	773,280,000	24,253,751	138,589,000	200,400,000	0
36000	Kelengkapan dan Kenderaan (Imigresen)	22,094,000	0	200,000	2,194,000	0
37000	Pengkomputeran (Imigresen)	1,308,164,976	108,272,541	135,700,000	273,200,000	0
38000	Pembaikan dan Ubahsuai (Imigresen)	225,300,000	9,391,575	41,261,000	59,669,100	0
	Jumlah Imigresen	2,328,838,976	141,917,867	315,750,000	535,463,100	0
	Pendaftaran Negara					
45000	Pejabat-pejabat dan Rumah Kediaman (JPN)	186,160,000	22,465,938	46,300,000	64,950,000	0
47000	Pengkomputeran dan Kad Pintar (JPN)	1,238,598,204	0	13,670,089	87,000,000	0
	Jumlah Pendaftaran Negara	1,424,758,204	22,465,938	59,970,089	151,950,000	0
	Penjara					
55000	Ibu Pejabat (Penjara)	1,630,000	449,985	900,000	100,000	0
56000	Bangunan-bangunan (Penjara)	1,220,451,840	98,393,734	145,039,000	136,800,000	0
58000	Sekolah Henry Gurney (Penjara)	57,560,000	5,608,642	15,000,000	26,000,000	0
60000	Pusat Latihan (Penjara)	35,620,000	0	10,000,000	8,000,000	0

Maksud Pembangunan 62 – KEMENTERIAN DALAM NEGERI
Pegawai Pengawal : KETUA SETIAUSAHA, KEMENTERIAN DALAM NEGERI

P.62

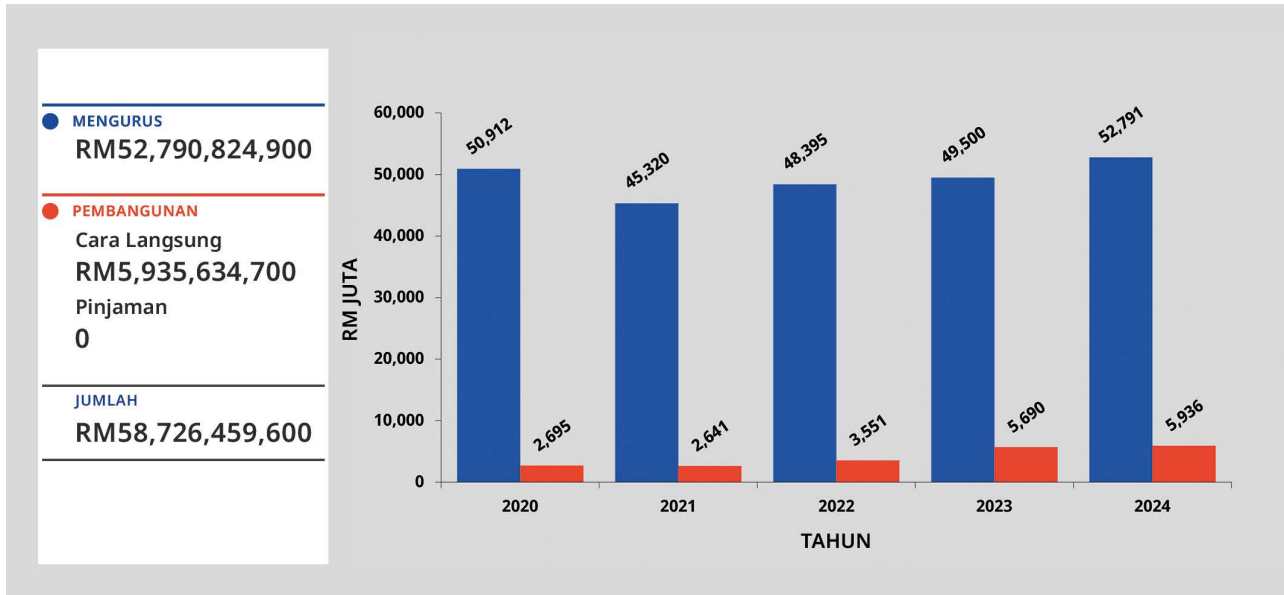
Butiran (Projek)	Tajuk	Jumlah Anggaran Harga Projek	Perbelanjaan Sebenar 2022	Anggaran Dipinda 2023	Anggaran Tahun 2024	
					Cara Langsung	Pinjaman
(1)	(2)	(3) RM	(4) RM	(5) RM	(6) RM	(7) RM
61000	Kenderaan (Penjara)	23,580,000	0	0	200,000	0
62000	Langkah-langkah Keselamatan (Penjara)	62,150,000	2,033,522	24,499,900	6,601,000	0
63000	Peralatan dan Mesin Bengkel (Penjara)	3,000,000	1,494,850	1,200,000	305,100	0
64000	Pembaikan dan Ubahsuai (Penjara)	196,254,000	1,670,759	22,586,000	72,200,000	0
	Jumlah Penjara	1,600,245,840	109,651,492	219,224,900	250,206,100	0
02500	Jabatan Pendaftaran Pertubuhan	7,580,000	0	500,000	4,600,000	0
03000	Agensi Kawalan Sempadan Malaysia (AKSEM)	75,000,000	10,466,808	30,000,000	20,000,000	0
04000	RELA	101,730,000	13,060,145	24,322,600	18,600,000	0
08800	Pembangunan ESSCOM	646,117,115	100,864,131	78,300,000	118,179,800	0
39000	PPP/PFI	1,442,342,000	295,092,392	286,857,600	207,379,300	0
80000	Program Bandar Selamat	40,000,000	10,000,000	10,000,000	10,000,000	0
91000	Agensi Penguatkuasaan Maritim Malaysia (APMM)	3,511,391,000	122,930,765	240,569,176	621,699,900	0
	JUMLAH ANGGARAN PERBELANJAAN PEMBANGUNAN	26,510,638,774	2,168,317,128	3,439,831,363	5,079,227,800	0

(Muka surat ini dibiarkan kosong)

Kementerian Pendidikan

Maksud Bekalan/Pembangunan 63

CARTA PERBELANJAAN SEBENAR (2020 – 2022) DAN PERUNTUKAN (2023 – 2024) BAGI MENGURUS DAN PEMBANGUNAN



VISI

Pendidikan berkualiti, insan terdidik, negara sejahtera.

MISI

Melestarikan ekosistem pendidikan yang berkualiti untuk membangunkan potensi individu bagi memenuhi aspirasi negara.

PELANGGAN

- (i) Ibu bapa
- (ii) Institusi Pendidikan
- (iii) Kementerian/Jabatan/Agensi
- (iv) Komuniti
- (v) Murid

KERANGKA KEBERHASILAN KEMENTERIAN

PRESTASI OUTCOME KEMENTERIAN

Outcome 1 : Pendidikan berkualiti

Petunjuk Prestasi Utama	2022 (Sebenar)	2023 (Sasaran)	2024 (Sasaran)
Peratusan kebolehpasaran graduan Kolej Vokasional (%)	99.15	95.00	95.00
Peratusan kebolehpasaran pelajar Program Matrikulasi KPM ke universiti (%)	99.99	100.00	100.00
Peratusan pembangunan semula dan naik taraf bangunan daif di sekolah-sekolah yang berada pada skala 6 dan 7 (%)	-	-	50.00

Outcome 2 : Aksesibiliti kepada pendidikan berkualiti

Petunjuk Prestasi Utama	2022 (Sebenar)	2023 (Sasaran)	2024 (Sasaran)
Peratusan enrolmen menengah atas (awam, swasta dan vokasional) (%)	89.97	90.00	90.00
Peratusan murid berkeperluan khas berada dalam Program Pendidikan Inklusif (%)	83.47	85.00	86.50
Peratusan perbelanjaan penyelenggaraan sekolah dan institusi pendidikan (%)	95.97	90.00	90.00

PROGRAM 1 : PENGURUSAN

PRESTASI OUTCOME PROGRAM

Outcome : Penyampaian perkhidmatan yang berkesan

Petunjuk Prestasi Utama	2022 (Sebenar)	2023 (Sasaran)	2024 (Sasaran)
Peratusan pencapaian Piagam Pelanggan (%)	94.00	95.00	95.00
Indeks Kepuasan Pelanggan (%)	74.30	85.00	85.00

Aktiviti 1 : Pengurusan Am

- Fungsi :
- (a) Memberi khidmat pengurusan dan sokongan kepada anggota pentadbiran, pengurusan tertinggi, Jabatan/Agensi di bawah Kementerian;
 - (b) Meningkatkan keberkesanan dan keutuhan pengurusan korporat Kementerian melalui perancangan dan pengurusan strategik serta pelaksanaan pelan komunikasi korporat; dan
 - (c) Memberi perkhidmatan berkualiti kepada pelanggan dan menguruskan aduan secara sistematik.

Aktiviti 2 : *Pengurusan Kewangan dan Akaun*

- Fungsi :
- (a) Merancang, melaksana dan mengawal pengurusan kewangan secara cekap, ekonomik dan berkesan;
 - (b) Memastikan pelaksanaan pengurusan kewangan dan akaun mematuhi peraturan semasa yang berkuat kuasa;
 - (c) Menyediakan perkhidmatan perundingan yang efisien; dan
 - (d) Merancang dan mengurus program/aktiviti perolehan bekalan dan perkhidmatan.

Aktiviti 3 : *Pembangunan Infrastruktur*

- Fungsi :
- Membangun infrastruktur pendidikan yang lengkap dan berkualiti seperti dirancang melalui kos yang efektif serta menyelaraskan pelaksanaan projek fizikal pendidikan di bawah Kementerian.

Aktiviti 4 : *Pengurusan Sumber Manusia*

- Fungsi :
- (a) Merancang, mengurus dan melaksana hal ehwal sumber manusia secara optimum, berpengetahuan dan berkemahiran; dan
 - (b) Menyediakan perkhidmatan psikologi dan kaunseling yang berkualiti untuk kesejahteraan modal insan sama ada secara individu, organisasi dan komuniti.

Aktiviti 5 : *Teknologi Maklumat*

- Fungsi :
- (a) Merangka, menyelaraskan dan memantau pelaksanaan inisiatif ICT;
 - (b) Menyedia dan menyenggara sistem aplikasi, infrastruktur dan kemudahan ICT secara efisien, tersedia dan selamat;
 - (c) Meningkatkan kualiti dan kuantiti penerbitan berbahasa Melayu dalam pelbagai bidang termasuk penggunaan ICT sebagai medium penyampaian perkhidmatan; dan
 - (d) Membina kepakaran kakitangan dalam bidang kerja teras dan sokongan.

Aktiviti 6 : *Tajaan Pendidikan*

- Fungsi :
- (a) Mengurus dana tajaan atau latihan bagi bakal Pegawai Perkhidmatan Pendidikan (PPP) dan PPP sedia ada secara cekap dan telus;
 - (b) Mengurus cuti belajar dan jawatan latihan PPP secara efisien;
 - (c) Mengurus kutipan balik pinjaman secara berkesan dan menepati sasaran; dan
 - (d) Memastikan penguatkuasaan urusan perjanjian biasiswa dan cuti belajar dilaksanakan.

Aktiviti 7 : Auditan

- Fungsi :
- (a) Menjalankan pengauditan dan melapor penemuan pengauditan kepada Pegawai Pengawal melalui laporan atau pemerhatian audit;
 - (b) Mengesyor tindakan pembetulan bagi tujuan penambahbaikan program, perancangan, piawaian dan pematuhan peraturan kewangan;
 - (c) Membantu pengurusan atasan Kementerian mempertingkatkan tahap pematuhan pengurusan kewangan dalam kalangan PTJ; dan
 - (d) Menentukan keberkesanan dan kecekapan penggunaan ICT di Kementerian.

Aktiviti 8 : Pentadbiran Negeri

- Fungsi :
- Meningkatkan tahap pengurusan profesional khidmat sokongan di Jabatan Pendidikan Negeri (JPN), Pejabat Pendidikan Daerah (PPD) dan sekolah dalam aspek pengurusan pentadbiran kewangan, pembangunan, rekod, keselamatan, kebersihan, kurikulum dan persekitaran selaras dengan peraturan pentadbiran dan kewangan semasa yang berkuat kuasa.

PROGRAM 2 : DASAR, PENILAIAN DAN PENGURUSAN PRESTASI

PRESTASI OUTCOME PROGRAM

Outcome : *Dasar Pendidikan yang relevan, jelas dan boleh dilaksanakan*

Petunjuk Prestasi Utama	2022 (Sebenar)	2023 (Sasaran)	2024 (Sasaran)
Peratusan semakan akta dan peraturan-peraturan pendidikan (%)	-	-	100.00

Aktiviti : Dasar Pendidikan

- Fungsi :
- (a) Merangka dan menggubal dasar atau sistem pendidikan negara; dan
 - (b) Menyedia garis panduan bagi perancangan pembangunan pendidikan yang strategik, menyeluruh dan bersepadu.

PROGRAM 3 : OPERASI PENDIDIKAN

PRESTASI OUTCOME PROGRAM

Outcome 1 : *Penurunan kadar keciciran murid*

Petunjuk Prestasi Utama	2022 (Sebenar)	2023 (Sasaran)	2024 (Sasaran)
Peratusan kehadiran murid di sekolah Orang Asli (Semenanjung) (%)	77.93	90.00	90.00
Peratusan transisi murid Orang Asli tahun enam ke tingkatan satu (%)	85.47	89.50	90.00

Outcome 2 : *Kemenjadian murid*

Petunjuk Prestasi Utama	2022 (Sebenar)	2023 (Sasaran)	2024 (Sasaran)
Peratusan pencapaian murid layak memperoleh Sijil SPM (%)	85.10	88.50	89.00
Peratusan murid tahun enam menguasai bacaan Al-Quran (%)	-	-	93.00
Peratusan sekolah melaksanakan program pementapan Dasar 1Murid 1Sukan (%)	-	-	90.00

Aktiviti 1 : *Pendidikan Awal*

Fungsi : Membangun dan menyediakan kemudahan pendidikan prasekolah kepada kanak-kanak yang berumur antara empat hingga enam tahun selaras dengan kurikulum standard prasekolah kebangsaan.

Aktiviti 2 : *Pendidikan Rendah*

Fungsi : Membangun dan menyediakan pendidikan asas kepada murid dalam tempoh lima hingga tujuh tahun supaya dapat menguasai kemahiran membaca, menulis dan mengira bagi melengkapkan diri untuk melanjutkan pendidikan ke peringkat menengah selaras dengan Dasar Pendidikan Kebangsaan (DPK).

Aktiviti 3 : *Pendidikan Menengah*

Fungsi : Membangun dan menyediakan kemudahan pendidikan kepada pelajar tingkatan peralihan hingga ke tingkatan enam (atas) dalam lingkungan umur antara 12 hingga 20 tahun meliputi kurikulum dan ko-kurikulum selaras dengan DPK.

Aktiviti 4 : *Pendidikan Lepas Menengah*

Fungsi : Membangun dan menyediakan laluan kepada pelajar cemerlang lepasan SPM untuk memasuki Institusi Pendidikan Tinggi (IPT) dalam pelbagai bidang, terutamanya bidang sains, teknologi dan profesional.

PROGRAM 4 : PENGUKUHAN OPERASI PENDIDIKAN

PRESTASI OUTCOME PROGRAM

Outcome 1 : *Sumber pendidikan yang relevan*

Petunjuk Prestasi Utama	2022 (Sebenar)	2023 (Sasaran)	2024 (Sasaran)
Peratusan pembekalan buku teks KPM yang dipesan oleh sekolah bagi kegunaan 2025 (%)	100.00	100.00	100.00
Peratusan bahan Pengajaran dan Pembelajaran (PdP) berbentuk video menepati keperluan kumpulan sasaran (%)	97.30	100.00	100.00

Outcome 2 : Bahan pentaksiran berasaskan kurikulum

Petunjuk Prestasi Utama	2022 (Sebenar)	2023 (Sasaran)	2024 (Sasaran)
Peratusan bahan pentaksiran berasaskan kurikulum kebangsaan (%)	100.00	100.00	100.00

Aktiviti 1 : Bahan Pengajaran dan Pembelajaran

- Fungsi :
- (a) Merancang, mengurus, menyelaras, memantau dan menilai keperluan dasar serta kualiti sumber dan teknologi pendidikan;
 - (b) Merancang, mengurus pembangunan dan penghasilan buku teks serta sumber pendidikan dalam pelbagai media;
 - (c) Merancang dan mengurus pelaksanaan Skim Pinjaman Buku Teks;
 - (d) Merancang dan mengurus pengintegrasian teknologi pendidikan, program literasi maklumat serta pembangunan pusat sumber sekolah dan pelantar pembelajaran DELIMa; dan
 - (e) Mengurusetia Majlis Buku Kebangsaan Malaysia (MBKM) dan tadbir urus Dasar Buku Negara (DBN) bagi memperkukuh budaya membaca dan memperkasa industri pembukuan negara.

Aktiviti 2 : Pentaksiran

- Fungsi :
- (a) Merancang, membina dan mengeluarkan jenis dan bentuk pengujian dan pengukuran pendidikan berdasarkan Falsafah Pendidikan Negara;
 - (b) Mengawal, menyelaras dan mengendali peperiksaan dan penilaian sekolah, pusat dan peperiksaan luar negara yang tidak bercanggah dengan dasar Kerajaan; dan
 - (c) Memberi khidmat nasihat dan rundingan tentang sistem peperiksaan dan pentaksiran kebangsaan.

Aktiviti 3 : Pembangunan Kurikulum

- Fungsi : Membangun, menyedia, memantau dan menilai pelaksanaan kurikulum dan bahan sokongan kurikulum sekolah.

Aktiviti 4 : Penilaian

- Fungsi : Menilai kepatuhan warga pendidik dan institusi pendidikan terhadap dasar dan program pendidikan berdasarkan standard kualiti pendidikan.

Aktiviti 5 : Majlis Peperiksaan Malaysia (MPM)

- Fungsi :
- (a) Membangun dan menyedia sukatan/kertas/spesifikasi peperiksaan/ujian bagi Sijil Tinggi Persekolahan Malaysia (STPM), Malaysian University English Test (MUET), psikometrik dan ikhtisas; dan
 - (b) Mengurus dan melaksana peperiksaan/ujian STPM, MUET, psikometrik dan ikhtisas termasuk pendaftaran calon dan pengeluaran keputusan peperiksaan.

Aktiviti 6 : Dewan Bahasa dan Pustaka (DBP)

- Fungsi :
- (a) Membina, mengembang, memasyarakatkan serta membudayakan Bahasa Melayu;
 - (b) Memperkasa sastera kebangsaan melalui pembinaan dan peluasan khalayak sastera serta penghasilan produk sastera yang berkualiti tinggi;
 - (c) Meningkatkan kualiti dan kuantiti penerbitan berbahasa Melayu dalam pelbagai bidang termasuk penggunaan ICT sebagai medium penyampaian perkhidmatan; dan
 - (d) Membina kepakaran kakitangan dalam bidang kerja teras dan sokongan.

PROGRAM 5 : PEMBANGUNAN PROFESIONALISME

PRESTASI OUTCOME PROGRAM

Outcome : *PPP yang kompeten dan berprestasi tinggi*

Petunjuk Prestasi Utama	2022 (Sebenar)	2023 (Sasaran)	2024 (Sasaran)
Peratusan PPP yang mencapai minimum 42 mata kredit setahun menerusi pelbagai aktiviti pembangunan profesionalisme berterusan (%)	98.15	85.00	90.00
Peratusan peningkatan permohonan PPP sebagai guru atau pensyarah cemerlang (%)	11.02	7.00	7.00
Peratusan pemimpin pendidikan yang menerima latihan mencapai tahap piawaian kompetensi yang diluluskan (%)	99.70	96.00	97.00

Aktiviti 1 : Latihan Pra Perkhidmatan

- Fungsi :
- Merangka dan melaksana keperluan latihan kepada guru baharu supaya kompeten dan terlatih bagi memenuhi keperluan guru atau tenaga pengajar prasekolah, sekolah rendah, sekolah menengah dan matrikulasi.

Aktiviti 2 : Latihan Dalam Perkhidmatan

- Fungsi :
- (a) Membangun dan melaksana program pembangunan profesional secara berterusan bagi meningkatkan profesionalisme PPP; dan
 - (b) Meningkatkan bilangan tenaga kepakaran dan kualiti program latihan PPP di semua peringkat dalam bidang pengajaran dan pembelajaran di dalam dan luar negara.

Aktiviti 3 : Latihan Kepimpinan

- Fungsi :
- (a) Melaksana pelbagai program latihan dalam perkhidmatan bagi mempertingkatkan pengetahuan, kemahiran, keyakinan dan sikap positif dalam kalangan warga pendidik;
 - (b) Menjalankan kajian impak atau keperluan latihan keberkesanan pengurusan dan kepimpinan;
 - (c) Melaksana program institusi pendidikan dan pentaksiran kompetensi pengurus dan pemimpin pendidikan;
 - (d) Mempertingkatkan penghasilan penulisan atau penerbitan dalam bidang pengurusan dan kepimpinan pendidikan; dan
 - (e) Mengukuhkan kolaborasi strategik dengan kepimpinan pendidikan tinggi terbaik di dunia.

ANGGARAN PERBELANJAAN MENGURUS BAGI TAHUN 2024 MENGIKUT OBJEK AM

<i>Kod (Objek Am)</i>	<i>Jenis Perbelanjaan</i>	<i>Anggaran Tahun 2023 RM</i>	<i>Anggaran Tahun 2024 RM</i>
10000	Emolumen	41,751,612,100	43,511,354,400
20000	Perkhidmatan dan Bekalan	3,310,133,300	3,860,226,700
40000	Pemberian dan Kenaan Bayaran Tetap	4,438,214,600	5,419,203,800
50000	Perbelanjaan-perbelanjaan Lain	40,000	40,000
JUMLAH ANGGARAN PERBELANJAAN MENGURUS		49,500,000,000	52,790,824,900

ANGGARAN PERBELANJAAN PEMBANGUNAN BAGI TAHUN 2024 MENGIKUT OBJEK AM

<i>Kod (Objek Am)</i>	<i>Jenis Perbelanjaan</i>	<i>Anggaran Tahun 2023 RM</i>	<i>Anggaran Tahun 2024 RM</i>
20000	Perkhidmatan dan Bekalan	585,189,300	1,183,447,200
30000	Aset	4,676,410,400	4,307,222,000
40000	Pemberian dan Kenaan Bayaran Tetap	429,195,000	444,965,500
JUMLAH ANGGARAN PERBELANJAAN PEMBANGUNAN		5,690,794,700	5,935,634,700

RINGKASAN

Anggaran Perbelanjaan Mengurus	49,500,000,000	52,790,824,900
Anggaran Perbelanjaan Pembangunan		
(Cara Langsung)	5,690,794,700	5,935,634,700
JUMLAH ANGGARAN PERBELANJAAN KEMENTERIAN PENDIDIKAN	55,190,794,700	58,726,459,600

Pegawai Pengawal : KETUA SETIAUSAHA, KEMENTERIAN PENDIDIKAN

Butiran	Program/Aktiviti	Kod (Objek Am)	Anggaran	Anggaran	Bil. Jawatan	
			2023	2024	2023	2024
			RM	RM		
010000	PENGURUSAN	...	<u>4,082,402,000</u>	<u>4,760,725,600</u>		
		10000	1,653,402,500	1,782,668,900	<u>20,005</u>	<u>20,005</u>
		20000	2,397,272,300	2,946,329,500		
		40000	31,687,200	31,687,200		
		50000	40,000	40,000		
010100	Pengurusan Am	...	<u>116,785,300</u>	<u>115,090,400</u>		
		10000	28,577,000	29,599,200	124	124
		20000	68,981,100	66,264,000		
		40000	19,187,200	19,187,200		
		50000	40,000	40,000		
010200	Pengurusan Kewangan dan Akaun	...	<u>2,016,555,600</u>	<u>2,614,039,900</u>		
		10000	35,960,200	44,670,100	546	546
		20000	1,977,095,400	2,565,869,800		
		40000	3,500,000	3,500,000		
010300	Pembangunan Infrastruktur	...	<u>19,435,600</u>	<u>22,448,300</u>		
		10000	15,067,600	17,634,200	356	356
		20000	4,368,000	4,814,100		
010400	Pengurusan Sumber Manusia	...	<u>145,032,000</u>	<u>142,140,100</u>		
		10000	112,595,200	109,340,900	2,849	2,849
		20000	23,436,800	23,799,200		
		40000	9,000,000	9,000,000		
010500	Teknologi Maklumat	...	<u>143,974,500</u>	<u>130,805,600</u>		
		10000	17,235,400	17,908,300	245	245
		20000	126,739,100	112,897,300		
010600	Tajaan Pendidikan	...	<u>87,701,800</u>	<u>96,939,700</u>		
		10000	87,024,400	96,213,600	120	120
		20000	677,400	726,100		
010700	Auditan	...	<u>31,668,000</u>	<u>33,574,800</u>		
		10000	27,244,700	28,881,800	566	566
		20000	4,423,300	4,693,000		
010800	Pentadbiran Negeri	...	<u>1,521,249,200</u>	<u>1,605,686,800</u>		
		10000	1,329,698,000	1,438,420,800	15,199	15,199
		20000	191,551,200	167,266,000		
020000	DASAR, PENILAIAN DAN PENGURUSAN PRESTASI	...	<u>20,896,400</u>	<u>23,239,500</u>		
		10000	17,215,400	19,356,300	<u>281</u>	<u>281</u>
		20000	3,681,000	3,883,200		
020100	Dasar Pendidikan	...	<u>20,896,400</u>	<u>23,239,500</u>		
		10000	17,215,400	19,356,300	281	281
		20000	3,681,000	3,883,200		

Pegawai Pengawal : KETUA SETIAUSAHA, KEMENTERIAN PENDIDIKAN

Butiran	Program/Aktiviti	Kod (Objek Am)	Anggaran	Anggaran	Bil. Jawatan	
			2023	2024	2023	2024
			RM	RM		
030000	OPERASI PENDIDIKAN	...	<u>40,315,214,900</u>	<u>41,945,109,100</u>		
		10000	39,428,255,700	41,054,451,700	512,682	512,682
		20000	772,829,200	776,527,400		
		40000	114,130,000	114,130,000		
030100	Pendidikan Awal	...	<u>942,466,900</u>	<u>1,015,645,800</u>		
		10000	934,300,000	1,007,311,800	20,377	20,377
		20000	8,166,900	8,334,000		
030200	Pendidikan Rendah	...	<u>20,155,714,900</u>	<u>20,982,908,400</u>		
		10000	19,795,431,500	20,621,062,800	263,187	263,187
		20000	326,257,200	327,819,400		
		40000	34,026,200	34,026,200		
030300	Pendidikan Menengah	...	<u>18,857,581,800</u>	<u>19,568,079,200</u>		
		10000	18,383,790,200	19,087,985,800	224,917	224,917
		20000	395,487,800	401,789,600		
		40000	78,303,800	78,303,800		
030400	Pendidikan Lepas Menengah	...	<u>359,451,300</u>	<u>378,475,700</u>		
		10000	314,734,000	338,091,300	4,201	4,201
		20000	42,917,300	38,584,400		
		40000	1,800,000	1,800,000		
040000	PENGUKUHAN OPERASI PENDIDIKAN	...	<u>221,001,700</u>	<u>237,195,500</u>		
		10000	118,139,000	122,481,900	1,524	1,524
		20000	27,162,700	29,013,600		
		40000	75,700,000	85,700,000		
040100	Bahan Pengajaran dan Pembelajaran	...	<u>33,579,100</u>	<u>34,505,100</u>		
		10000	22,123,100	22,799,600	290	290
		20000	10,756,000	11,005,500		
		40000	700,000	700,000		
040200	Pentaksiran	...	<u>34,938,100</u>	<u>35,807,900</u>		
		10000	31,757,100	32,617,700	435	435
		20000	3,181,000	3,190,200		
040300	Pembangunan Kurikulum	...	<u>25,925,600</u>	<u>27,669,800</u>		
		10000	18,383,200	19,163,700	221	221
		20000	7,542,400	8,506,100		
040400	Penilaian	...	<u>51,558,900</u>	<u>54,212,700</u>		
		10000	45,875,600	47,900,900	578	578
		20000	5,683,300	6,311,800		
040500	Majlis Peperiksaan Malaysia (MPM)	...	<u>15,000,000</u>	<u>22,000,000</u>		
		40000	15,000,000	22,000,000		
040600	Dewan Bahasa dan Pustaka (DBP)	...	<u>60,000,000</u>	<u>63,000,000</u>		
		40000	60,000,000	63,000,000		

Pegawai Pengawal : KETUA SETIAUSAHA, KEMENTERIAN PENDIDIKAN

Butiran	Program/Aktiviti	Kod (Objek Am)	Anggaran		Bil. Jawatan	
			2023	2024	2023	2024
			RM	RM		
050000	PEMBANGUNAN PROFESIONALISME	...	<u>606,396,000</u>	<u>599,477,000</u>		
		10000	534,599,500	532,395,600	7,514	7,514
		20000	66,296,500	61,581,400		
		40000	5,500,000	5,500,000		
050100	Latihan Pra Perkhidmatan	...	<u>517,587,500</u>	<u>510,621,500</u>		
		10000	462,110,500	460,326,800	6,675	6,675
		20000	49,977,000	44,794,700		
		40000	5,500,000	5,500,000		
050200	Latihan Dalam Perkhidmatan	...	<u>13,050,500</u>	<u>14,003,500</u>		
		10000	7,525,500	8,000,500	88	88
		20000	5,525,000	6,003,000		
050300	Latihan Kepimpinan	...	<u>75,758,000</u>	<u>74,852,000</u>		
		10000	64,963,500	64,068,300	751	751
		20000	10,794,500	10,783,700		
060000	PROGRAM KHUSUS	...	<u>4,254,089,000</u>	<u>5,225,078,200</u>		
		20000	42,891,600	42,891,600		
		40000	4,211,197,400	5,182,186,600		
060100	Bertugas ke Luar Negara	...	<u>3,000,000</u>	<u>3,000,000</u>		
		20000	3,000,000	3,000,000		
060200	Emolumen Kakitangan Kontrak	...	<u>160,800</u>	<u>160,800</u>		
		20000	160,800	160,800		
060300	Memartabatkan Bahasa Malaysia Memperkukuh Bahasa Inggeris (MBMMBI)	...	<u>128,030,000</u>	<u>128,030,000</u>		
		20000	8,030,000	8,030,000		
		40000	120,000,000	120,000,000		
060400	Elaun Murid Berkeperluan Khas	...	<u>181,620,000</u>	<u>199,320,000</u>		
		40000	181,620,000	199,320,000		
060500	Bantuan Geran Per Kapita	...	<u>798,665,500</u>	<u>888,399,800</u>		
		40000	798,665,500	888,399,800		
060600	Bantuan Sukan	...	<u>65,709,500</u>	<u>66,486,200</u>		
		40000	65,709,500	66,486,200		
060700	Projek Khas Murid Sekolah Berasrama Penuh	...	<u>3,450,300</u>	<u>3,450,300</u>		
		40000	3,450,300	3,450,300		
060800	Bantuan Makanan Asrama	...	<u>1,575,000,000</u>	<u>1,895,297,700</u>		
		40000	1,575,000,000	1,895,297,700		
060900	Rancangan Makanan Tambahan	...	<u>625,765,000</u>	<u>784,295,100</u>		
		40000	625,765,000	784,295,100		
061000	Bantuan Pakaian Seragam Pasukan Beruniform	...	<u>7,903,000</u>	<u>7,000,000</u>		
		40000	7,903,000	7,000,000		
061100	Perjalanan dan Pengangkutan Murid Asrama	...	<u>21,600,000</u>	<u>23,490,000</u>		
		40000	21,600,000	23,490,000		

Pegawai Pengawal : KETUA SETIAUSAHA, KEMENTERIAN PENDIDIKAN

Butiran	Program/Aktiviti	Kod (Objek Am)		Anggaran	Anggaran	Bil. Jawatan	
				2023	2024	2023	2024
				RM	RM		
061200	Bantuan Jacket Keselamatan	<u>1,368,100</u>	<u>1,777,700</u>		
		40000		1,368,100	1,777,700		
061300	Kelas Dewasa Orang Asli Penan	<u>3,850,000</u>	<u>3,850,000</u>		
		40000		3,850,000	3,850,000		
061400	Bantuan Makanan Prasekolah	<u>89,000,000</u>	<u>131,961,100</u>		
		40000		89,000,000	131,961,100		
061500	Bantuan Geran Per Kapita Prasekolah	<u>21,500,000</u>	<u>21,513,400</u>		
		40000		21,500,000	21,513,400		
061600	Pembelian Buku Teks	<u>121,630,800</u>	<u>121,630,800</u>		
		20000		2,350,800	2,350,800		
		40000		119,280,000	119,280,000		
061700	Bantuan Tambahan Persekolahan (BTP)	<u>75,516,000</u>	<u>76,955,300</u>		
		40000		75,516,000	76,955,300		
061800	Penyertaan Pelajar di Peringkat Antarabangsa	<u>1,800,000</u>	<u>1,800,000</u>		
		40000		1,800,000	1,800,000		
061900	Elaun Pra Universiti	<u>670,000</u>	<u>680,000</u>		
		40000		670,000	680,000		
062000	Pengurusan Sukan	<u>22,500,000</u>	<u>22,500,000</u>		
		20000		3,000,000	3,000,000		
		40000		19,500,000	19,500,000		
062100	Program Sekolah Amanah	<u>12,000,000</u>	<u>12,000,000</u>		
		40000		12,000,000	12,000,000		
062200	Sekolah Transformasi	<u>7,500,000</u>	<u>7,500,000</u>		
		20000		2,500,000	2,500,000		
		40000		5,000,000	5,000,000		
062300	Inisiatif Pelan Pembangunan Pendidikan Malaysia (PPPM)	<u>35,850,000</u>	<u>35,850,000</u>		
		20000		23,850,000	23,850,000		
		40000		12,000,000	12,000,000		
062400	Bantuan Awal Persekolahan	<u>450,000,000</u>	<u>788,130,000</u>		
		40000		450,000,000	788,130,000		
JUMLAH ANGGARAN PERBELANJAAN MENGURUS				<u>49,500,000,000</u>	<u>52,790,824,900</u>	<u>542,006</u>	<u>542,006</u>

Pegawai Pengawal : KETUA SETIAUSAHA, KEMENTERIAN PENDIDIKAN

Butiran (Projek)	Tajuk	Jumlah Anggaran Harga Projek	Perbelanjaan Sebenar 2022	Anggaran Dipinda 2023	Anggaran Tahun 2024	
					Cara Langsung	Pinjaman
(1)	(2)	(3) RM	(4) RM	(5) RM	(6) RM	(7) RM
00101	Pendidikan Prasekolah	153,995,281	7,980,806	16,138,000	30,891,000	0
00102	Rendah Akademik	6,549,125,682	278,292,451	424,689,860	692,882,000	0
00201	Menengah Akademik	8,612,711,220	288,054,054	424,229,940	612,759,000	0
00202	Sekolah Sukan Malaysia dan Negeri	169,137,250	8,469,999	11,157,000	11,980,000	0
00203	Sekolah Menengah Berasrama Penuh	870,025,518	54,292,978	58,420,000	87,310,000	0
00204	Matrikulasi	1,524,479,825	10,412,897	20,064,400	47,100,000	0
00300	Pendidikan dan Latihan Teknik Vokasional	1,862,047,709	138,978,202	172,035,100	181,060,000	0
00700	Institut Pendidikan Guru - Pembangunan Kompetensi Guru	1,282,753,565	30,561,286	57,070,100	50,510,000	0
00800	Rumah Guru dan Kuarters Pendidikan	244,022,000	713,566	12,900,000	38,100,000	0
00900	Asrama	499,254,716	27,430,582	66,970,400	83,845,000	0
01000	Bangunan dan Pejabat Pendidikan Negeri/Daerah	1,493,495,904	42,921,405	91,974,000	88,910,000	0
01100	Bantuan Modal	63,956,200	1,104,731	710,000	620,000	0
01300	Pendidikan Khas	957,739,279	27,696,476	71,039,000	128,862,000	0
01700	Program Pembangunan Kurikulum	671,180,796	8,216,092	120,203,000	240,205,000	0
01800	Sumber dan Teknologi Pendidikan	26,600,000	1,487,888	3,200,000	9,000,000	0
02200	Dewan Bahasa dan Pustaka	23,562,000	389,197	10,360,000	515,000	0
02300	Institut Aminuddin Baki	189,167,200	772,144	16,540,000	21,050,000	0
03400	Program Pembangunan Sukan	319,267,000	3,187,978	37,993,000	56,910,000	0
03503	Ubahsuai Naiktaraf Institut Pendidikan	8,450,000	17,186	300,000	100,000	0
03504	Infrastruktur Sokongan Pendidikan	5,747,237,696	1,174,509,107	1,285,821,000	1,287,660,000	0
03700	Program Pembangunan Luar Bandar Sabah dan Sarawak	6,973,638,883	439,462,624	581,351,742	796,589,000	0
03900	Perolehan Tanah Pendidikan	1,115,372,922	29,078,352	60,556,400	46,764,000	0

Maksud Pembangunan 63 – KEMENTERIAN PENDIDIKAN

P.63

Pegawai Pengawal : KETUA SETIAUSAHA, KEMENTERIAN PENDIDIKAN

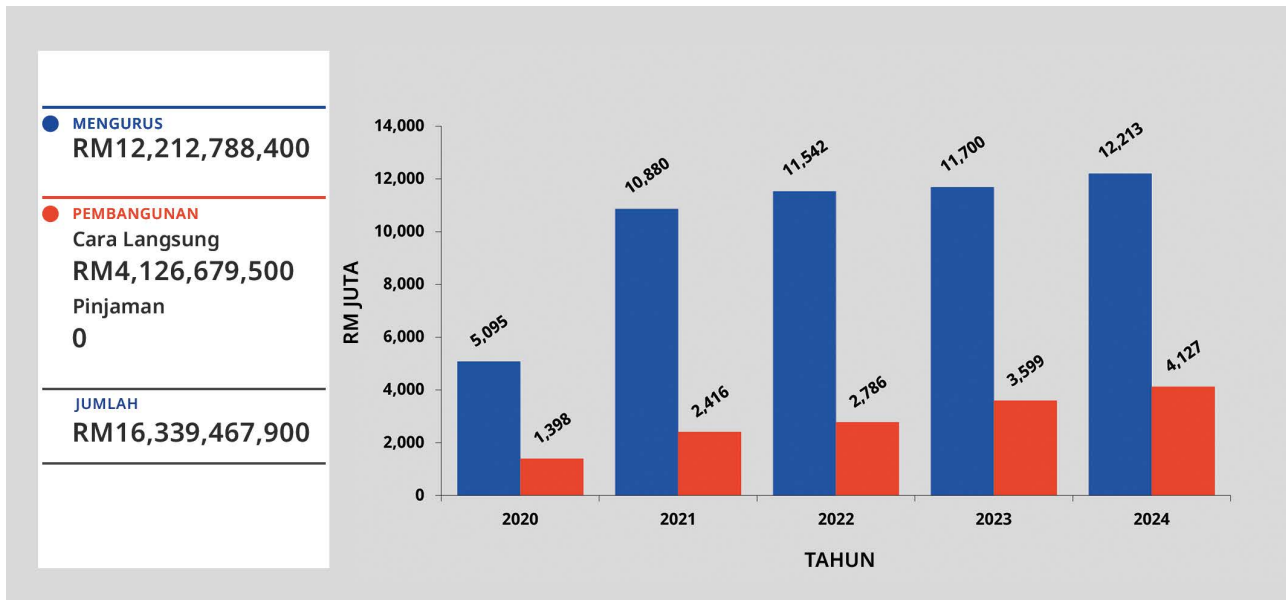
Butiran (Projek)	Tajuk	Jumlah Anggaran Harga Projek	Perbelanjaan Sebenar 2022	Anggaran Dipinda 2023	Anggaran Tahun 2024	
					Cara Langsung	Pinjaman
(1)	(2)	(3) RM	(4) RM	(5) RM	(6) RM	(7) RM
04001	Program Biasiswa dan Penajaan	444,965,500	0	0	444,965,500	0
04600	Sistem Pengkomputeran Sekolah dan Institut Pendidikan	732,320,034	5,299,497	9,568,900	463,697,200	0
05100	Perabot dan Peralatan	275,000,000	0	0	235,000,000	0
08000	PPP/PFI	1,165,920,500	0	228,354,600	259,400,000	0
30000	Asuhan dan Didikan Awal Kanak-Kanak	91,146,383	988,582	10,523,000	18,950,000	0
JUMLAH ANGGARAN PERBELANJAAN PEMBANGUNAN		42,066,573,063	2,580,318,081	3,792,169,442	5,935,634,700	0

(Muka surat ini dibiarkan kosong)

Kementerian Pendidikan Tinggi

Maksud Bekalan/Pembangunan 64

CARTA PERBELANJAAN SEBENAR (2020 – 2022) DAN PERUNTUKAN (2023 – 2024) BAGI MENGURUS DAN PEMBANGUNAN



VISI

Pendidikan tinggi berkualiti, insan cemerlang, negara sejahtera.

MISI

Melestarikan ekosistem pendidikan tinggi yang berkualiti untuk membangunkan potensi individu bagi memenuhi aspirasi negara.

PELANGGAN

- (i) Institusi Pendidikan Tinggi Awam (IPTA) dan Swasta (IPTS)
- (ii) Kementerian/Jabatan/Agensi
- (iii) Komuniti
- (iv) Pemain Industri
- (v) Penuntut/Graduan IPTA dan IPTS

KERANGKA KEBERHASILAN KEMENTERIAN

PRESTASI OUTCOME KEMENTERIAN

Outcome : *Pendidikan tinggi berkualiti*

Petunjuk Prestasi Utama	2022 (Sebenar)	2023 (Sasaran)	2024 (Sasaran)
Peratusan kadar kebolehpasaran graduan Institusi Pendidikan Tinggi (IPT) (%)	90.20	85.90	86.40
Universiti berada dalam Top 100 Quacquarelli Symonds (QS) World University Rankings bagi tahun penilaian (bilangan)	1	1	1
Pengiktirafan daripada badan/agensi di peringkat antarabangsa (bilangan)	9	35	35

PROGRAM 1 : PENGURUSAN

PRESTASI OUTCOME PROGRAM

Outcome : *Penyampaian perkhidmatan yang berkesan*

Petunjuk Prestasi Utama	2022 (Sebenar)	2023 (Sasaran)	2024 (Sasaran)
Peratusan pencapaian Piagam Pelanggan (%)	100.00	90.00	95.00
Indeks Kepuasan Pelanggan (%)	90.22	85.00	90.00

Aktiviti 1 : *Pengurusan Am*

Fungsi :

- (a) Memberikan khidmat pengurusan dan sokongan kepada anggota pentadbiran dan pengurusan tertinggi, Kementerian Pendidikan Tinggi (KPT);
- (b) Meningkatkan keberkesanan dan keutuhan pengurusan korporat KPT;
- (c) Memberi perkhidmatan berkualiti kepada pelanggan KPT dan pengurusan aduan yang sistematik; dan
- (d) Meningkatkan jalinan mesra bersama pihak media untuk mengekalkan hubungan dan imej baik KPT.

Aktiviti 2 : *Pendidikan Tinggi*

Fungsi : Memastikan sistem pendidikan tinggi negara kekal relevan pada abad ke-21 terutamanya dalam era Revolusi Perindustrian 4.0 (4IR), krisis global dan integrasi serantau.

Aktiviti 3 : *Agensi Kelayakan Malaysia (MQA)*

Fungsi : Menyelia dan menyelaras jaminan kualiti dan akreditasi pendidikan tinggi negara termasuk penyetaraan kelayakan antarabangsa.

Aktiviti 4 : Pembangunan Bakat Kepimpinan Pendidikan Tinggi (AKEPT)

- Fungsi :
- (a) Menyediakan analisis profil kepimpinan yang relevan dan pragmatik untuk Direktori Kelompok Bakat Kepimpinan Terbaik Negara Pendidikan Tinggi;
 - (b) Melaksanakan program pembangunan kepimpinan berteraskan kompetensi kepada kelompok bakat pendidikan tinggi; dan
 - (c) Melaksanakan program wacana keilmuan sebagai wadah perkongsian ilmu dalam bidang kepimpinan pendidikan tinggi.

PROGRAM 2 : PENDIDIKAN TINGGI

PRESTASI OUTCOME PROGRAM

Outcome 1 : Graduan holistik, berciri keusahawanan dan seimbang

Petunjuk Prestasi Utama	2022 (Sebenar)	2023 (Sasaran)	2024 (Sasaran)
Peratusan graduan UA yang mendapat pekerjaan pada tahun konvokesyen (%)	69.40	65.00	65.00
Peratusan graduan UA yang bekerja sendiri pada tahun konvokesyen (%)	4.90	10.00	10.00

Outcome 2 : Kecemerlangan bakat

Petunjuk Prestasi Utama	2022 (Sebenar)	2023 (Sasaran)	2024 (Sasaran)
Peratusan penerbitan Tier 1 dan Tier 2 bagi Rangkaian Universiti Penyelidikan Malaysia (MRUN) (%)	49.92	35.00	40.00
Peratusan penerbitan dalam jurnal dan prosiding berindeks bagi setiap staf akademik Rangkaian Universiti Teknikal Malaysia (MTUN) (%)	1.70	1.70	1.75
Peratusan penerbitan dalam jurnal dan prosiding berindeks bagi setiap staf akademik Rangkaian Universiti Komprehensif Malaysia (MCUN) (%)	1.00	0.85	0.90

Outcome 3 : Pengurusan institusi yang berkesan

Petunjuk Prestasi Utama	2022 (Sebenar)	2023 (Sasaran)	2024 (Sasaran)
Peratusan MRUN yang mencapai sekurang-kurangnya 25% (2022), 30% (2023) dan 35% (2024) penjanaan pendapatan sendiri berbanding dengan perbelanjaan operasi keseluruhan (%)	80.00	80.00	100.00
Peratusan bukan MRUN yang mencapai sekurang-kurangnya 15% (2022) dan 20% (2023,2024) penjanaan pendapatan sendiri berbanding dengan perbelanjaan operasi keseluruhan (%)	90.00	87.00	87.00

Aktiviti 1 : Universiti Malaya (UM)

- Fungsi :
- Memajukan ilmu pengetahuan dan pembelajaran melalui penyelidikan dan pendidikan berkualiti untuk negara dan kemanusiaan.

Aktiviti 2 : *Universiti Kebangsaan Malaysia (UKM)*

Fungsi : Memajukan ilmu pengetahuan dan pembelajaran melalui penyelidikan dan pendidikan berkualiti untuk negara dan kemanusiaan.

Aktiviti 3 : *Universiti Sains Malaysia (USM)*

Fungsi : Memajukan ilmu pengetahuan dan pembelajaran melalui penyelidikan dan pendidikan berkualiti untuk negara dan kemanusiaan.

Aktiviti 4 : *Universiti Putra Malaysia (UPM)*

Fungsi : Memajukan ilmu pengetahuan dan pembelajaran melalui penyelidikan dan pendidikan berkualiti untuk negara dan kemanusiaan.

Aktiviti 5 : *Universiti Teknologi Malaysia (UTM)*

Fungsi : Memajukan ilmu pengetahuan dan pembelajaran melalui penyelidikan dan pendidikan berkualiti untuk negara dan kemanusiaan.

Aktiviti 6 : *Universiti Utara Malaysia (UUM)*

Fungsi : Melahirkan graduan yang berketerampilan, khususnya dalam bidang pengurusan dan perniagaan.

Aktiviti 7 : *Universiti Islam Antarabangsa Malaysia (UIAM)*

Fungsi : Melahirkan graduan di peringkat ijazah pertama dan ijazah lanjutan dengan ajaran Islam sebagai panduan utama.

Aktiviti 8 : *Universiti Malaysia Sarawak (UNIMAS)*

Fungsi : Melahirkan graduan masa hadapan yang bercirikan holistik yang terarah dan berfokus.

Aktiviti 9 : *Universiti Malaysia Sabah (UMS)*

Fungsi : Melahirkan graduan prasiswazah dan pascasiswazah yang berketerampilan dalam bidang sastera, sastera ikhtisas, sains gunaan, teknologi dan kejuruteraan.

Aktiviti 10 : *Universiti Pendidikan Sultan Idris (UPSI)*

Fungsi : Melahirkan graduan yang berketerampilan, khususnya dalam bidang pendidikan.

Aktiviti 11 : *Universiti Teknologi MARA (UiTM)*

Fungsi : Memajukan ilmu pengetahuan dan pembelajaran melalui penyelidikan dan pendidikan berkualiti untuk negara dan kemanusiaan.

Aktiviti 12 : *Universiti Sultan Zainal Abidin (UniSZA)*

Fungsi : Melahirkan graduan yang berketerampilan, khususnya dalam bidang peradaban insan, perubatan kejituan, sains, teknologi, pengurusan dan teknokeusahawanan.

Aktiviti 13 : *Universiti Sains Islam Malaysia (USIM)*

Fungsi : Melahirkan graduan yang berketerampilan, khususnya dalam bidang pengajian Islam, ekonomi, muamalat, kejuruteraan dan bina, kesihatan dan pergigian berasaskan integrasi Ilmu Naqli dan Ilmu Aqli (iNaQ).

Aktiviti 14 : *Universiti Tun Hussein Onn Malaysia (UTHM)*

Fungsi : Membangun graduan kompeten, profesional dan berdaya usahawan, menyediakan ekosistem pembangunan teknousahawan, menjalankan tanggungjawab sosial kepada komuniti dan alam sekitar, mengamalkan tadbir urus cekap dan budaya kerja berprestasi tinggi.

Aktiviti 15 : *Univesiti Malaysia Terengganu (UMT)*

Fungsi : Melahirkan graduan yang berketerampilan, khususnya dalam bidang sains marin dan akuatik.

Aktiviti 16 : *Universiti Teknikal Malaysia Melaka (UTeM)*

Fungsi : Melahirkan graduan yang berketerampilan, khususnya dalam bidang pendidikan teknikal dengan penekanan khusus kepada komponen amali.

Aktiviti 17 : *Universiti Malaysia Perlis (UniMAP)*

Fungsi : Melahirkan insan kamil yang menyumbang kepada agenda pembangunan dan daya saing industri negara.

Aktiviti 18 : *Universiti Malaysia Pahang Al-Sultan Abdullah (UMPSA)*

Fungsi : Melahirkan graduan yang berketerampilan, khususnya dalam bidang kejuruteraan dan teknologi.

Aktiviti 19 : *Universiti Malaysia Kelantan (UMK)*

Fungsi : Melahirkan graduan yang berketerampilan, khususnya dalam bidang pendidikan keusahawanan.

Aktiviti 20 : Universiti Pertahanan Nasional Malaysia (UPNM)

Fungsi : Melahirkan graduan tentera dan awam, khususnya dalam bidang kejuruteraan, perubatan, sains dan pengurusan untuk keperluan pertahanan dan keselamatan negara.

PROGRAM 3 : HOSPITAL PENGAJAR

PRESTASI OUTCOME PROGRAM

Outcome : *Profesional kesihatan dan perubatan yang kompeten*

Petunjuk Prestasi Utama	2022 (Sebenar)	2023 (Sasaran)	2024 (Sasaran)
Peratusan Pelajar Perubatan Prasiswazah yang lulus dan tamat pengajian dalam tempoh pengajian yang ditetapkan (%)	79.39	80.00	80.00
Peratusan graduan pakar perubatan (klinikal) yang berjaya dihasilkan pada tahun tersebut (%)	72.91	60.00	60.00

Aktiviti 1 : Pusat Perubatan Universiti Malaya (PPUM)

Fungsi : Menyediakan kemudahan perubatan, kesihatan dan rawatan pesakit yang moden dan lengkap bagi tujuan pembelajaran, pengajaran dan latihan serta penyelidikan.

Aktiviti 2 : Hospital Canselor Tuanku Muhriz (HCTM)

Fungsi : Menyediakan kemudahan perubatan, kesihatan dan rawatan pesakit yang moden dan lengkap bagi tujuan pembelajaran, pengajaran dan latihan serta penyelidikan.

Aktiviti 3 : Hospital Universiti Sains Malaysia (HUSM)

Fungsi : Menyediakan kemudahan perubatan, kesihatan dan rawatan pesakit yang moden dan lengkap bagi tujuan pembelajaran, pengajaran dan latihan serta penyelidikan.

Aktiviti 4 : Sultan Ahmad Shah Medical Centre (SASMEC)

Fungsi : Menyediakan kemudahan pengajaran, pembelajaran yang komprehensif serta fasiliti latihan dan penyelidikan klinikal bagi pelajar siswazah/pasca siswazah perubatan, sains kesihatan bersekutu, farmasi, pergigian, kejururawatan dan profesional kesihatan lain.

Aktiviti 5 : Hospital Sultan Abdul Aziz Shah (HSAAS)

Fungsi : Menyediakan kemudahan perubatan, kesihatan dan rawatan pesakit yang moden dan lengkap bagi tujuan pembelajaran, pengajaran dan latihan serta penyelidikan.

Aktiviti 6 : Hospital Tunku Ampuan Besar, Tuanku Aishah Rohani (HTABAR)

Fungsi : Menyediakan kemudahan perubatan dan kesihatan yang moden dan lengkap khusus untuk kanak-kanak bagi tujuan pembelajaran, pengajaran dan rawatan pesakit serta penyelidikan.

Aktiviti 7 : Hospital Al-Sultan Abdullah (HASA)

Fungsi : Menyediakan kemudahan perubatan, kesihatan dan rawatan pesakit yang moden dan lengkap bagi tujuan pembelajaran, pengajaran dan latihan serta penyelidikan.

Aktiviti 8 : Hospital Pengajar Universiti Sultan Zainal Abidin (HPUniSZA)

Fungsi : Menyediakan kemudahan perubatan, kesihatan dan rawatan pesakit yang moden dan lengkap bagi tujuan pembelajaran, pengajaran dan latihan serta penyelidikan.

Aktiviti 9 : Hospital Universiti Malaysia Sabah (HUMS)

Fungsi : Menyediakan kemudahan perubatan, kesihatan dan rawatan pesakit yang moden dan lengkap bagi tujuan pembelajaran, pengajaran dan latihan serta penyelidikan.

PROGRAM 4 : PENDIDIKAN DAN LATIHAN TEKNIKAL DAN VOKASIONAL (TVET)

PRESTASI OUTCOME PROGRAM

Outcome 1 : Graduan TVET berkualiti

Petunjuk Prestasi Utama	2022 (Sebenar)	2023 (Sasaran)	2024 (Sasaran)
Peratusan kebolehpasaran graduan politeknik dan kolej komuniti pada tahun konvokesyen (%)	96.27	95.00	95.00
Pelajar yang berjaya ke peringkat kebangsaan atau antarabangsa (bilangan)	270	150	250

Outcome 2 : Peserta program pembelajaran sepanjang hayat yang kompeten

Petunjuk Prestasi Utama	2022 (Sebenar)	2023 (Sasaran)	2024 (Sasaran)
Peratusan penyertaan program pembelajaran sepanjang hayat pada tahun semasa (%)	100.00	90.00	90.00

Aktiviti : Pendidikan Politeknik dan Kolej Komuniti

Fungsi : Menyediakan Pendidikan dan Latihan Teknikal dan Vokasional (TVET) bagi melahirkan modal insan yang kompeten dan berdaya saing.

ANGGARAN PERBELANJAAN MENGURUS BAGI TAHUN 2024 MENGIKUT OBJEK AM

<i>Kod (Objek Am)</i>	<i>Jenis Perbelanjaan</i>	<i>Anggaran Tahun 2023 RM</i>	<i>Anggaran Tahun 2024 RM</i>
10000	Emolumen	1,278,525,500	1,282,798,100
20000	Perkhidmatan dan Bekalan	462,911,000	499,609,200
30000	Aset	27,011,000	36,700,000
40000	Pemberian dan Kenaan Bayaran Tetap	9,930,352,500	10,392,222,100
50000	Perbelanjaan-perbelanjaan Lain	1,200,000	1,459,000
JUMLAH ANGGARAN PERBELANJAAN MENGURUS		11,700,000,000	12,212,788,400

ANGGARAN PERBELANJAAN PEMBANGUNAN BAGI TAHUN 2024 MENGIKUT OBJEK AM

<i>Kod (Objek Am)</i>	<i>Jenis Perbelanjaan</i>	<i>Anggaran Tahun 2023 RM</i>	<i>Anggaran Tahun 2024 RM</i>
20000	Perkhidmatan dan Bekalan	29,376,000	63,777,800
30000	Aset	674,260,700	808,009,800
40000	Pemberian dan Kenaan Bayaran Tetap	2,895,468,600	3,254,891,900
JUMLAH ANGGARAN PERBELANJAAN PEMBANGUNAN		3,599,105,300	4,126,679,500

RINGKASAN

Anggaran Perbelanjaan Mengurus	11,700,000,000	12,212,788,400
Anggaran Perbelanjaan Pembangunan (Cara Langsung)	3,599,105,300	4,126,679,500
JUMLAH ANGGARAN PERBELANJAAN KEMENTERIAN PENDIDIKAN TINGGI	15,299,105,300	16,339,467,900

Pegawai Pengawal : KETUA SETIAUSAHA, KEMENTERIAN PENDIDIKAN TINGGI

Butiran	Program/Aktiviti	Kod (Objek Am)	Anggaran	Anggaran	Bil. Jawatan	
			2023	2024	2023	2024
			RM	RM		
010000	PENGURUSAN	...	<u>359,898,300</u>	<u>383,843,500</u>		
		10000	125,240,500	117,198,100	1,566	1,566
		20000	133,277,900	156,336,800		
		30000	22,596,000	25,200,000		
		40000	77,683,900	84,008,600		
		50000	1,100,000	1,100,000		
010100	Pengurusan Am	...	<u>232,114,600</u>	<u>253,779,800</u>	1,063	1,063
		10000	74,694,900	70,487,900		
		20000	105,542,300	127,853,300		
		30000	22,596,000	25,200,000		
		40000	29,281,400	30,238,600		
010200	Pendidikan Tinggi	...	<u>91,725,900</u>	<u>92,373,400</u>	459	459
		10000	47,230,000	43,629,900		
		20000	23,179,000	23,791,600		
		40000	20,216,900	23,851,900		
		50000	1,100,000	1,100,000		
010300	Agensi Kelayakan Malaysia (MQA)	...	<u>26,885,600</u>	<u>28,418,100</u>		
		40000	26,885,600	28,418,100		
010400	Pembangunan Bakat Kepimpinan Pendidikan Tinggi (AKEPT)	...	<u>9,172,200</u>	<u>9,272,200</u>	44	44
		10000	3,315,600	3,080,300		
		20000	4,556,600	4,691,900		
		40000	1,300,000	1,500,000		
020000	PENDIDIKAN TINGGI	...	<u>7,452,186,400</u>	<u>7,695,883,300</u>		
		40000	7,452,186,400	7,695,883,300		
020100	Universiti Malaya (UM)	...	<u>508,097,400</u>	<u>555,144,300</u>		
		40000	508,097,400	555,144,300		
020200	Universiti Kebangsaan Malaysia (UKM)	...	<u>576,478,900</u>	<u>576,478,900</u>		
		40000	576,478,900	576,478,900		
020300	Universiti Sains Malaysia (USM)	...	<u>634,100,000</u>	<u>634,100,000</u>		
		40000	634,100,000	634,100,000		
020400	Universiti Putra Malaysia (UPM)	...	<u>500,498,900</u>	<u>532,838,700</u>		
		40000	500,498,900	532,838,700		
020500	Universiti Teknologi Malaysia (UTM)	...	<u>473,257,200</u>	<u>473,257,200</u>		
		40000	473,257,200	473,257,200		
020600	Universiti Utara Malaysia (UUM)	...	<u>276,348,200</u>	<u>284,452,200</u>		
		40000	276,348,200	284,452,200		
020700	Universiti Islam Antarabangsa Malaysia (UIAM)	...	<u>440,661,300</u>	<u>464,989,300</u>		
		40000	440,661,300	464,989,300		
020800	Universiti Malaysia Sarawak (UNIMAS)	...	<u>220,130,400</u>	<u>237,180,500</u>		
		40000	220,130,400	237,180,500		

Pegawai Pengawal : KETUA SETIAUSAHA, KEMENTERIAN PENDIDIKAN TINGGI

Butiran	Program/Aktiviti	Kod (Objek Am)		Anggaran	Anggaran	Bil. Jawatan	
				2023	2024	2023	2024
				RM	RM		
020900	Universiti Malaysia Sabah (UMS)	257,947,200	262,947,200		
		40000		257,947,200	262,947,200		
021000	Universiti Pendidikan Sultan Idris (UPSI)	186,534,500	197,143,100		
		40000		186,534,500	197,143,100		
021100	Universiti Teknologi MARA (UiTM)	1,732,601,200	1,817,096,200		
		40000		1,732,601,200	1,817,096,200		
021200	Universiti Sultan Zainal Abidin (UniSZA)	163,622,300	164,861,200		
		40000		163,622,300	164,861,200		
021300	Universiti Sains Islam Malaysia (USIM)	160,014,700	173,500,300		
		40000		160,014,700	173,500,300		
021400	Universiti Tun Hussein Onn Malaysia (UTHM)	267,405,700	267,405,700		
		40000		267,405,700	267,405,700		
021500	Universiti Malaysia Terengganu (UMT)	164,398,400	164,398,400		
		40000		164,398,400	164,398,400		
021600	Universiti Teknikal Malaysia Melaka (UTeM)	229,434,800	229,434,800		
		40000		229,434,800	229,434,800		
021700	Universiti Malaysia Perlis (UniMAP)	241,040,000	241,040,000		
		40000		241,040,000	241,040,000		
021800	Universiti Malaysia Pahang Al-Sultan Abdullah (UMPSA)	214,766,600	214,766,600		
		40000		214,766,600	214,766,600		
021900	Universiti Malaysia Kelantan (UMK)	107,079,500	107,079,500		
		40000		107,079,500	107,079,500		
022000	Universiti Pertahanan Nasional Malaysia (UPNM)	97,769,200	97,769,200		
		40000		97,769,200	97,769,200		
030000	HOSPITAL PENGAJAR	1,644,682,200	1,740,900,300		
		40000		1,644,682,200	1,740,900,300		
030100	Pusat Perubatan Universiti Malaya (PPUM)	410,004,000	458,322,700		
		40000		410,004,000	458,322,700		
030200	Hospital Canselor Tuanku Muhriz (HCTM)	342,626,000	342,626,000		
		40000		342,626,000	342,626,000		
030300	Hospital Universiti Sains Malaysia (HUSM)	332,554,000	332,554,000		
		40000		332,554,000	332,554,000		
030400	Sultan Ahmad Shah Medical Centre (SASMEC)	171,243,000	171,243,000		
		40000		171,243,000	171,243,000		
030500	Hospital Sultan Abdul Aziz Shah (HSAAS)	115,500,000	124,949,600		
		40000		115,500,000	124,949,600		
030600	Hospital Tunku Ampuan Besar Tuanku Aishah Rohani (HTABAR)	63,490,000	74,503,800		
		40000		63,490,000	74,503,800		
030700	Hospital Al-Sultan Abdullah (HASA)	111,865,200	118,900,000		
		40000		111,865,200	118,900,000		

Pegawai Pengawal : KETUA SETIAUSAHA, KEMENTERIAN PENDIDIKAN TINGGI

Butiran	Program/Aktiviti	Kod (Objek Am)		Anggaran	Anggaran	Bil. Jawatan	
				2023	2024	2023	2024
				RM	RM		
030800	Hospital Pengajar Universiti Sultan Zainal Abidin (HPUniSZA)	<u>78,400,000</u>	<u>84,019,200</u>		
		40000		78,400,000	84,019,200		
030900	Hospital Universiti Malaysia Sabah (HUMS)	<u>19,000,000</u>	<u>33,782,000</u>		
		40000		19,000,000	33,782,000		
040000	PENDIDIKAN DAN LATIHAN TEKNIKAL DAN VOKASIONAL (TVET)	<u>1,448,371,900</u>	<u>1,483,916,800</u>		
		10000		1,153,285,000	1,165,600,000	<u>14,924</u>	<u>14,924</u>
		20000		281,771,900	304,027,900		
		30000		2,415,000	2,500,000		
		40000		10,800,000	11,429,900		
		50000		100,000	359,000		
040100	Pendidikan Politeknik dan Kolej Komuniti	<u>1,448,371,900</u>	<u>1,483,916,800</u>		
		10000		1,153,285,000	1,165,600,000	14,924	14,924
		20000		281,771,900	304,027,900		
		30000		2,415,000	2,500,000		
		40000		10,800,000	11,429,900		
		50000		100,000	359,000		
050000	PROGRAM KHUSUS	<u>774,450,000</u>	<u>867,588,900</u>		
		20000		27,450,000	22,588,900		
		30000		2,000,000	0		
		40000		745,000,000	845,000,000		
050100	Bertugas ke Luar Negara	<u>2,000,000</u>	<u>2,400,000</u>		
		20000		2,000,000	2,400,000		
050200	Emolumen Kakitangan Kontrak	<u>407,800,000</u>	<u>438,688,900</u>		
		20000		7,800,000	8,688,900		
		40000		400,000,000	430,000,000		
050300	Pelarasan Emolumen dan Kenaikan Pangkat Pendidikan Tinggi	<u>60,000,000</u>	<u>120,000,000</u>		
		40000		60,000,000	120,000,000		
050400	Biasiswa Pendidikan Tinggi	<u>150,000,000</u>	<u>200,000,000</u>		
		40000		150,000,000	200,000,000		
050500	Penyelenggaraan dan Pembaikan	<u>59,650,000</u>	<u>11,500,000</u>		
		20000		17,650,000	11,500,000		
		30000		2,000,000	0		
		40000		40,000,000	0		
050600	Ubat-ubatan Hospital Pengajar	<u>95,000,000</u>	<u>95,000,000</u>		
		40000		95,000,000	95,000,000		

Pegawai Pengawal : KETUA SETIAUSAHA, KEMENTERIAN PENDIDIKAN TINGGI

Butiran	Program/Aktiviti	Kod (Objek Am)		Anggaran	Anggaran	Bil. Jawatan	
				2023	2024	2023	2024
				RM	RM		
060000	"ONE-OFF"	<u>0</u>	<u>24,000,000</u>		
		30000		0	9,000,000		
		40000		0	15,000,000		
060100	Perolehan Aset/ Harta Modal/ Kenderaan	<u>0</u>	<u>19,000,000</u>		
		30000		0	9,000,000		
		40000		0	10,000,000		
060200	Program Pembangunan Komuniti Setempat	<u>0</u>	<u>5,000,000</u>		
		40000		0	5,000,000		
990000	KOMITMEN KEWANGAN	<u>20,411,200</u>	<u>16,655,600</u>		
		20000		20,411,200	16,655,600		
990100	Air Kokol	<u>20,411,200</u>	<u>16,655,600</u>		
		20000		20,411,200	16,655,600		
JUMLAH ANGGARAN PERBELANJAAN MENGRUS				<u>11,700,000,000</u>	<u>12,212,788,400</u>	<u>16,490</u>	<u>16,490</u>

Pegawai Pengawal : KETUA SETIAUSAHA, KEMENTERIAN PENDIDIKAN TINGGI

Butiran (Projek)	Tajuk	Jumlah Anggaran Harga Projek	Perbelanjaan Sebenar 2022	Anggaran Dipinda 2023	Anggaran Tahun 2024	
					Cara Langsung	Pinjaman
(1)	(2)	(3) RM	(4) RM	(5) RM	(6) RM	(7) RM
00400	Pendidikan Politeknik	1,743,809,050	261,106,853	318,735,185	311,764,200	0
00500	Universiti Putra Malaysia (UPM)	267,302,000	12,600,000	49,200,000	103,845,000	0
00601	Universiti Malaya (UM)	212,851,500	2,000,000	16,700,000	75,700,000	0
00602	Pusat Perubatan Universiti Malaya (PPUM)	300,350,000	55,000,000	64,730,000	86,460,000	0
01500	Universiti Kebangsaan Malaysia (UKM)	1,183,385,000	212,164,500	236,313,700	319,363,800	0
01600	Universiti Sains Malaysia (USM)	351,600,000	22,000,600	63,427,000	98,400,500	0
01900	Universiti Teknologi Malaysia (UTM)	200,584,500	20,500,000	51,325,000	62,958,900	0
02100	Universiti Teknologi MARA (UiTM)	4,475,419,970	869,704,000	886,180,000	942,720,700	0
02800	Universiti Islam Antarabangsa Malaysia (UIAM)	1,425,943,000	279,729,000	283,512,000	319,706,000	0
02900	Universiti Utara Malaysia (UUM)	138,536,000	9,740,000	28,260,000	35,856,000	0
04000	Universiti Malaysia Sarawak (UNIMAS)	642,637,700	78,190,484	101,500,000	177,977,700	0
04200	Universiti Malaysia Sabah (UMS)	124,270,400	15,000,000	6,260,000	72,512,600	0
04400	Universiti Pendidikan Sultan Idris (UPSI)	251,491,500	17,358,000	27,758,000	39,951,200	0
04800	Kolej Komuniti	367,279,700	22,922,098	69,042,500	82,543,400	0
04903	Universiti Malaysia Pahang Al-Sultan Abdullah (UMPASA)	123,030,000	1,000,000	23,000,000	50,500,000	0
04904	Universiti Malaysia Perlis (UniMAP)	218,652,500	32,125,000	40,338,000	58,488,100	0
05000	Universiti Tun Hussein Onn Malaysia (UTHM)	513,341,391	84,214,000	90,188,000	84,233,300	0
05001	Universiti Teknikal Malaysia Melaka (UTeM)	220,438,000	33,714,000	35,214,000	55,714,000	0
05002	Universiti Sains Islam Malaysia (USIM)	1,036,405,000	300,000	27,600,000	30,705,000	0
05003	Universiti Malaysia Terengganu (UMT)	84,888,000	6,300,000	10,000,000	33,587,800	0
05004	Bahagian Kebajikan Pelajar Luar Negara	10,952,000	0	7,666,000	3,286,000	0
05009	Akademi Kepimpinan Pendidikan Tinggi (AKEPT)	1,900,000	0	0	600,000	0

Pegawai Pengawal : KETUA SETIAUSAHA, KEMENTERIAN PENDIDIKAN TINGGI

Butiran (Projek)	Tajuk	Jumlah Anggaran Harga Projek	Perbelanjaan Sebenar 2022	Anggaran Dipinda 2023	Anggaran Tahun 2024	
					Cara Langsung	Pinjaman
(1)	(2)	(3)	(4)	(5)	(6)	(7)
		RM	RM	RM	RM	RM
05011	Penyelidikan Fundamental	1,568,500,000	293,000,000	308,350,000	428,900,000	0
05012	Latihan Penyelidikan Universiti	50,000,000	2,050,971	6,000,000	21,000,000	0
05013	Universiti Sultan Zainal Abidin (UniSZA)	132,900,000	28,250,000	39,790,000	64,558,000	0
05014	Universiti Malaysia Kelantan (UMK)	333,462,000	66,025,000	90,000,000	103,710,000	0
05015	Perancangan Strategik ICT	96,370,000	430,440	5,676,000	85,100,000	0
05016	Universiti Pertahanan Nasional Malaysia (UPNM)	97,363,600	0	1,000,000	20,943,300	0
05017	PPP/PFI	197,466,500	39,493,284	39,494,000	39,494,000	0
05018	Naik Taraf Fasiliti di Institusi Pendidikan Tinggi	300,000,000	0	0	300,000,000	0
05019	Bahagian Pembangunan	33,759,000	0	0	16,100,000	0
JUMLAH ANGGARAN PERBELANJAAN PEMBANGUNAN		16,704,888,311	2,464,918,230	2,927,259,385	4,126,679,500	0

Maksud Pembangunan 70 – **SIMPANAN LUAR JANGKA**
 Pegawai Pengawal : **KETUA SETIAUSAHA PERBENDAHARAAN**

P.70

Butiran (Projek)	Tajuk	Jumlah Anggaran Harga Projek	Perbelanjaan Sebenar 2022	Anggaran Dipinda 2023	Anggaran Tahun 2024	
					Cara Langsung	Pinjaman
(1)	(2)	(3) RM	(4) RM	(5) RM	(6) RM	(7) RM
00100	Simpanan Luar Jangka	0	0	2,000,000,000	2,000,000,000	0
JUMLAH ANGGARAN PERBELANJAAN PEMBANGUNAN		0	0	2,000,000,000	2,000,000,000	0

(Muka surat ini dibiarkan kosong)

LAMPIRAN (A – F)

LAMPIRAN A	KUMPULAN WANG PEMBANGUNAN 2023 - PRO-FORMA PENYATA PENERIMAAN DAN PEMBAYARAN BAGI TAHUN BERAKHIR 31 DISEMBER 2023
LAMPIRAN B	KUMPULAN WANG PEMBANGUNAN 2024 - PRO-FORMA PENYATA PENERIMAAN DAN PEMBAYARAN BAGI TAHUN BERAKHIR 31 DISEMBER 2024
LAMPIRAN C	RINGKASAN ANGGARAN PERBELANJAAN MENGURUS TAHUN 2024 MENGIKUT OBJEK SEBAGAI DAN AM
LAMPIRAN C-1	BUTIR-BUTIR ANGGARAN PERBELANJAAN MENGURUS TAHUN 2024
LAMPIRAN D	RINGKASAN ANGGARAN PERBELANJAAN PEMBANGUNAN TAHUN 2024
LAMPIRAN E	PEMBERIAN SEBENAR KEPADA KERAJAAN NEGERI TAHUN 2022
LAMPIRAN F	JADUAL BUTIRAN TAHUN 2023 YANG DIMANSUHKAN DARIPADA ANGGARAN PEMBANGUNAN TAHUN 2024

LAMPIRAN A**KUMPULAN WANG PEMBANGUNAN****PRO-FORMA PENYATA PENERIMAAN DAN PEMBAYARAN
BAGI TAHUN BERAKHIR 31 DISEMBER 2023**

Perihal	Anggaran 2023
BAKI PADA 1 JANUARI	RM Juta (15,051)
I. PENERIMAAN	
Pindahan Dari Akaun Pinjaman Yang Disatukan	93,280
Pindahan Dari Akaun Hasil Yang Disatukan	3,060
Terimaan Balik Pinjaman	700
Jualan Aset Modal	0
Pelbagai Penerimaan	0
Jumlah Penerimaan	97,040
II. PEMBAYARAN	
Perbelanjaan Pembangunan	97,000
Jumlah Pembayaran	97,000
Lebihan / (Kurangan) bagi tahun (I - II)	40
BAKI PADA 31 DISEMBER	(15,011)

LAMPIRAN B**KUMPULAN WANG PEMBANGUNAN****PRO-FORMA PENYATA PENERIMAAN DAN PEMBAYARAN
BAGI TAHUN BERAKHIR 31 DISEMBER 2024**

Perihal	Anggaran 2024
	RM Juta (15,011)
I. PENERIMAAN	
Pindahan Dari Akaun Pinjaman Yang Disatukan	85,680
Pindahan Dari Akaun Hasil Yang Disatukan	3,800
Terimaan Balik Pinjaman	800
Jualan Aset Modal	0
Pelbagai Penerimaan	0
Jumlah Penerimaan	90,280
II. PEMBAYARAN	
Perbelanjaan Pembangunan	90,000
Jumlah Pembayaran	90,000
Lebihan / (Kurangan) bagi tahun (I - II)	280
BAKI PADA 31 DISEMBER	(14,731)

(Muka surat ini dibiarkan kosong)

**RINGKASAN ANGGARAN PERBELANJAAN MENGRUS
TAHUN 2024 MENGIKUT OBJEK SEBAGAI DAN AM**

Objek Sebagai	Tajuk				Peruntukan Tahun 2024
					RM
11000	Gaji dan Upahan	72,001,712,900
12000	Elaun/Imbuan Tetap	19,249,566,500
13000	Sumbangan Berkanun Untuk Kakitangan	1,586,528,200
14000	Bayaran Lebih Masa	1,736,175,500
15000	Faedah-faedah Kewangan yang Lain	1,057,927,700
16000	Bayaran Elaun Khas	2,738,500
17000	Bayaran Imbuan Tahunan dan Bantuan Kewangan	6,021,300
10000	EMOLUMEN				95,640,670,600
21000	Perbelanjaan Perjalanan dan Sara Hidup	1,173,749,200
22000	Pengangkutan Barang-barang	189,118,100
23000	Perhubungan dan Utiliti	3,520,230,100
24000	Sewaan	2,611,791,000
25000	Bahan-bahan Makanan dan Minuman	752,707,900
26000	Bekalan Bahan Mentah dan Bahan Penyelenggaraan dan Pembaikan	1,657,839,900
27000	Bekalan dan Bahan Lain	7,662,541,200
28000	Penyelenggaraan dan Pembaikan Kecil yang Dibeli	5,565,822,800
29000	Perkhidmatan Iktisas dan Perkhidmatan Lain yang Dibeli dan Hospitaliti	14,875,389,400
20000	PERKHIDMATAN DAN BEKALAN				38,009,189,600
31000	Tanah dan Pembaikan Tanah	3,060,000
32000	Bangunan dan Pembaikan Bangunan	129,509,700
33000	Kemudahan dan Pembaikan Kemudahan	13,120,000
34000	Kenderaan dan Jentera	421,170,200
35000	Harta Modal yang Lain	714,977,900
36000	Binatang, Pokok dan Benih	1,800,000
37000	Pinjaman	0
38000	Pelaburan	0
39000	Aset Tak Ketara	419,908,400
30000	ASET				1,703,546,200
41000	Biasiswa Dermasiswa dan Bantuan Pelajaran	668,487,200
42000	Pemberian Dalam Negeri	84,374,600,900
43000	Pemberian Ke Luar Negeri	343,007,800
44000	Tuntutan Insuran dan Pampasan	303,224,200
45000	Faedah, Dividen dan Kenaan Bayar Hutang Negara yang Lain	49,936,732,800
46000	Pencen	26,000,134,000
47000	Ganjaran	5,129,670,500
48000	Gantian Cuti Rehat	816,271,400
40000	PEMBERIAN DAN KENAAN BAYARAN TETAP				167,572,128,800
51000	Pulangan Balik dan Hapuskira	533,502,000
52000	Bayaran-bayaran Lain	340,959,500
58000	Cukai	3,300
50000	PERBELANJAAN- PERBELANJAAN LAIN				874,464,800
	JUMLAH BESAR				303,800,000,000

BUTIR-BUTIR ANGGARAN PERBELANJAAN MENGRUS TAHUN 2024

Objek Sebagai	Tajuk	T.1	T.2	T.3	T.4	T.5	T.6
		RM	RM	RM	RM	RM	RM
11000	Gaji dan Upahan	2,500,000	0	47,900,000	333,100	372,000	372,000
12000	Elaun/Imbuan Tetap	1,500,000	0	32,891,000	142,200	192,000	132,000
13000	Sumbangan Berkanun Untuk Kakitangan	200,000	0	9,000	0	0	0
14000	Bayaran Lebih Masa	1,750,500	0	1,773,000	0	0	0
15000	Faedah-faedah Kewangan yang Lain	250,000	0	7,400,000	7,300	0	0
16000	Bayaran Elaun Khas	1,401,500	1,337,000	0	0	0	0
17000	Bayaran Imbuan Tahunan dan Bantuan Kewangan	0	0	0	0	0	0
10000	EMOLUMEN	7,602,000	1,337,000	89,973,000	482,600	564,000	504,000
21000	Perbelanjaan Perjalanan dan Sara Hidup	700,000	0	3,930,000	221,000	0	0
22000	Pengangkutan Barang-barang	30,000	0	500,000	0	0	0
23000	Perhubungan dan Utiliti	1,000,000	0	2,094,000	29,400	0	0
24000	Sewaan	1,000,000	0	7,030,000	0	0	0
25000	Bahan-bahan Makanan dan Minuman	500,000	0	250,000	0	0	0
26000	Bekalan Bahan Mentah dan Bahan Penyelenggaraan dan Pembaikan	100,000	0	1,950,000	0	0	0
27000	Bekalan dan Bahan Lain	550,000	0	1,000,000	12,000	0	0
28000	Penyelenggaraan dan Pembaikan Kecil yang Dibeli	350,000	0	5,500,000	0	0	0
29000	Perkhidmatan Iktis dan Perkhidmatan Lain yang Dibeli dan Hospitaliti	1,381,000	0	3,350,000	155,400	0	0
20000	PERKHIDMATAN DAN BEKALAN	5,611,000	0	25,604,000	417,800	0	0
31000	Tanah dan Pembaikan Tanah	0	0	0	0	0	0
32000	Bangunan dan Pembaikan Bangunan	0	0	1,000,000	0	0	0
33000	Kemudahan dan Pembaikan Kemudahan	0	0	0	0	0	0
34000	Kenderaan dan Jentera	0	0	0	0	0	0
35000	Harta Modal yang Lain	170,000	0	1,360,000	0	0	0
36000	Binatang, Pokok dan Benih	0	0	0	0	0	0
37000	Pinjaman	0	0	0	0	0	0
38000	Pelaburan	0	0	0	0	0	0
39000	Aset Tak Ketara	0	0	0	0	0	0
30000	ASET	170,000	0	2,360,000	0	0	0
41000	Biasiswa Dermasiswa dan Bantuan Pelajaran	0	0	0	0	0	0
42000	Pemberian Dalam Negeri	150,000	0	41,000	0	0	0
43000	Pemberian Ke Luar Negeri	0	0	0	0	0	0
44000	Tuntutan Insuran dan Pampasan	0	0	0	0	0	0
45000	Faedah, Dividen dan Kenaan Bayar Hutang Negara yang Lain	0	0	0	0	0	0
46000	Pencen	0	0	0	0	0	0
47000	Ganjaran	0	0	2,022,000	0	0	0
48000	Gantian Cuti Rehat	0	0	0	0	0	0
40000	PEMBERIAN DAN KENAAN BAYARAN TETAP	150,000	0	2,063,000	0	0	0
51000	Pulangan Balik dan Hapuskira	0	0	0	0	0	0
52000	Bayaran-bayaran Lain	0	0	0	0	0	0
58000	Cukai	0	0	0	0	0	0
50000	PERBELANJAAN- PERBELANJAAN LAIN	0	0	0	0	0	0
JUMLAH BESAR		13,533,000	1,337,000	120,000,000	900,400	564,000	504,000

BUTIR-BUTIR ANGGARAN PERBELANJAAN MENGRUS TAHUN 2024

T.7	T.8	T.9	T.10	T.11	T.12	T.13	T.14	JUMLAH TANGGUNGAN
RM	RM	RM	RM	RM	RM	RM	RM	RM
2,081,300	0	577,800	577,800	0	0	0	0	54,714,000
163,800	0	3,928,100	3,476,600	1,493,600	0	0	0	43,919,300
0	0	0	0	0	0	0	0	209,000
0	0	0	0	0	0	0	0	3,523,500
0	0	0	5,000	25,200	0	0	0	7,687,500
0	0	0	0	0	0	0	0	2,738,500
0	0	0	0	0	0	0	0	0
2,245,100	0	4,505,900	4,059,400	1,518,800	0	0	0	112,791,800
13,200	0	1,243,700	914,600	267,000	0	0	0	7,289,500
0	0	0	0	0	0	0	0	530,000
9,000	0	0	12,000	0	0	0	0	3,144,400
0	0	0	0	0	0	0	0	8,030,000
0	0	0	0	0	0	0	0	750,000
0	0	0	0	0	0	0	0	2,050,000
0	0	0	0	0	0	0	0	1,562,000
0	0	0	0	0	0	0	0	5,850,000
0	0	0	0	0	0	0	0	0
0	11,600	0	0	0	500,000	0	0	5,398,000
22,200	11,600	1,243,700	926,600	267,000	500,000	0	0	34,603,900
0	0	0	0	0	0	0	0	0
0	0	0	0	0	0	0	0	1,000,000
0	0	0	0	0	0	0	0	0
0	0	0	0	0	0	0	0	0
0	0	0	0	0	0	0	0	1,530,000
0	0	0	0	0	0	0	0	0
0	0	0	0	0	0	0	0	0
0	0	0	0	0	0	0	0	0
0	0	0	0	0	0	0	0	0
0	0	0	0	0	0	0	0	2,530,000
0	0	0	0	0	0	0	0	0
0	0	0	0	0	6,732,458,300	0	0	6,732,649,300
0	0	0	0	0	76,764,300	0	0	76,764,300
0	0	0	0	0	109,500,000	0	160,430,000	269,930,000
0	0	0	0	0	0	49,800,000,000	0	49,800,000,000
0	0	0	0	0	0	0	26,000,134,000	26,000,134,000
356,600	0	542,000	259,500	216,300	0	0	5,058,186,000	5,061,582,400
0	0	0	0	0	0	0	781,250,000	781,250,000
356,600	0	542,000	259,500	216,300	6,918,722,600	49,800,000,000	32,000,000,000	88,722,310,000
0	0	0	0	0	373,500,000	0	0	373,500,000
0	0	0	0	0	0	0	0	0
0	0	0	0	0	0	0	0	0
0	0	0	0	0	373,500,000	0	0	373,500,000
2,623,900	11,600	6,291,600	5,245,500	2,002,100	7,292,722,600	49,800,000,000	32,000,000,000	89,245,735,700

BUTIR - BUTIR ANGGARAN PERBELANJAAN MENGRUS TAHUN 2024

Objek Sebagai	Tajuk	B.1	B.2	B.3	B.4
		RM	RM	RM	RM
11000	Gaji dan Upahan	17,423,200	924,400	98,500,000	32,140,000
12000	Elaun/Imbuan Tetap	82,203,600	292,100	23,418,100	8,658,000
13000	Sumbangan Berkanun Untuk Kakitangan	532,000	1,200	1,074,600	138,600
14000	Bayaran Lebih Masa	1,400,000	30,000	682,400	800,000
15000	Faedah-faedah Kewangan yang Lain	2,590,600	18,300	2,047,400	200,000
16000	Bayaran Elaun Khas	0	0	0	0
17000	Bayaran Imbuan Tahunan dan Bantuan Kewangan	0	0	0	0
10000	EMOLUMEN	104,149,400	1,266,000	125,722,500	41,936,600
21000	Perbelanjaan Perjalanan dan Sara Hidup	11,000,000	36,800	6,000,000	2,000,000
22000	Pengangkutan Barang-barang	5,000	0	250,000	96,400
23000	Perhubungan dan Utiliti	6,000,000	117,100	9,000,000	3,500,000
24000	Sewaan	5,200,000	206,600	6,000,000	5,000,000
25000	Bahan-bahan Makanan dan Minuman	20,000	0	50,000	60,000
26000	Bekalan Bahan Mentah dan Bahan Penyelenggaraan dan Pembaikan	450,000	25,000	460,000	560,000
27000	Bekalan dan Bahan Lain	1,500,000	55,000	1,500,000	1,500,000
28000	Penyelenggaraan dan Pembaikan Kecil yang Dibeli	12,000,000	198,900	5,850,000	2,000,000
29000	Perkhidmatan Iktisas dan Perkhidmatan Lain yang Dibeli dan Hospitaliti	23,703,000	1,418,000	7,800,000	5,147,600
20000	PERKHIDMATAN DAN BEKALAN	59,878,000	2,057,400	36,910,000	19,864,000
31000	Tanah dan Pembaikan Tanah	0	0	0	0
32000	Bangunan dan Pembaikan Bangunan	0	0	500,000	300,000
33000	Kemudahan dan Pembaikan Kemudahan	0	0	0	0
34000	Kenderaan dan Jentera	0	252,500	1,000,000	0
35000	Harta Modal yang Lain	300,000	0	500,000	1,500,000
36000	Binatang, Pokok dan Benih	0	0	0	0
37000	Pinjaman	0	0	0	0
38000	Pelaburan	0	0	0	0
39000	Aset Tak Ketara	1,300,000	5,000	1,925,000	685,000
30000	ASET	1,600,000	257,500	3,925,000	2,485,000
41000	Biasiswa Dermasiswa dan Bantuan Pelajaran	0	0	0	0
42000	Pemberian Dalam Negeri	600,000	3,000	90,100	39,000
43000	Pemberian ke Luar Negeri	1,140,300	0	54,000	0
44000	Tuntutan Insuran dan Pampasan	0	0	0	0
45000	Faedah, Dividen dan Kenaan Bayar Hutang Negara yang Lain	0	0	0	0
46000	Pencen	0	0	0	0
47000	Ganjaran	320,500	20,800	0	7,400
48000	Gantian Cuti Rehat	112,000	0	0	1,500
40000	PEMBERIAN DAN KENAAN BAYARAN TETAP	2,172,800	23,800	144,100	47,900
51000	Pulangan Balik dan Hapuskira	0	0	0	0
52000	Bayaran-bayaran Lain	0	0	0	0
58000	Cukai	0	0	0	0
50000	PERBELANJAAN- PERBELANJAAN LAIN	0	0	0	0
JUMLAH BESAR		167,800,200	3,604,700	166,701,600	64,333,500

BUTIR - BUTIR ANGGARAN PERBELANJAAN MENGRURUS TAHUN 2024

B.5	B.6	B.7	B.8	B.9	B.10
RM	RM	RM	RM	RM	RM
20,407,800	894,502,200	207,000,000	115,489,500	156,595,000	883,989,100
5,296,600	260,530,500	48,500,000	34,284,100	53,165,900	250,603,700
143,600	14,758,600	2,000,000	2,940,900	1,632,300	10,977,700
259,700	23,701,200	3,135,000	834,700	13,305,800	33,428,200
460,500	31,014,000	4,600,000	1,687,400	6,103,900	20,682,700
0	0	0	0	0	0
0	0	200,000	0	0	0
26,568,200	1,224,506,500	265,435,000	155,236,600	230,802,900	1,199,681,400
1,030,900	74,252,100	6,500,000	10,000,000	16,000,000	45,025,500
23,000	6,061,800	315,000	1,100,500	415,000	3,301,800
5,049,500	158,751,300	17,960,000	8,686,600	13,000,000	104,899,700
3,154,600	220,781,100	21,800,900	17,292,200	10,000,000	195,899,200
29,000	2,207,200	3,100,000	5,000	55,000	380,000
159,500	75,049,000	1,154,000	504,100	1,400,000	10,564,000
837,000	44,446,600	4,899,200	2,455,800	4,300,000	27,337,500
1,456,000	310,660,400	32,814,000	19,362,100	9,275,500	288,940,200
3,283,400	652,229,800	29,866,800	10,494,700	21,524,900	2,340,112,600
15,022,900	1,544,439,300	118,409,900	69,901,000	75,970,400	3,016,460,500
0	1,950,000	0	0	0	0
200,000	0	0	1,500,000	0	10,675,400
0	0	0	0	0	0
0	5,000,000	1,500,000	2,000,000	0	3,000,000
50,000	39,625,100	2,000,000	6,492,800	680,000	10,500,000
0	0	0	0	0	0
0	0	0	0	0	0
0	0	0	0	0	0
3,198,700	35,901,100	7,000,000	6,040,600	2,796,700	35,790,600
3,448,700	82,476,200	10,500,000	16,033,400	3,476,700	59,966,000
0	14,000,000	0	0	237,600	0
24,600	2,089,700,000	85,000,000	22,400	1,860,000	128,968,100
0	1,606,000	0	265,000	520,000	220,000
0	0	0	0	0	0
0	0	0	1,000	0	0
0	0	0	0	0	0
7,300	2,811,500	40,100	82,700	97,000	109,100
4,800	1,588,900	35,000	25,000	36,000	48,700
36,700	2,109,706,400	85,075,100	396,100	2,750,600	129,345,900
0	0	0	0	0	2,000
0	3,442,600	80,000	0	0	9,106,100
0	0	0	0	0	0
0	3,442,600	80,000	0	0	9,108,100
45,076,500	4,964,571,000	479,500,000	241,567,100	313,000,600	4,414,561,900

BUTIR - BUTIR ANGGARAN PERBELANJAAN MENGRURUS TAHUN 2024

Objek Sebagai	Tajuk	B.11	B.12	B.13	B.14
		RM	RM	RM	RM
11000	Gaji dan Upahan	0	0	192,496,500	153,500,000
12000	Elaun/Imbuan Tetap	0	0	107,311,200	38,783,000
13000	Sumbangan Berkanun Untuk Kakitangan	0	0	22,703,300	2,592,000
14000	Bayaran Lebih Masa	377,712,500	0	6,000,000	3,820,000
15000	Faedah-faedah Kewangan yang Lain	0	0	90,000,000	2,550,000
16000	Bayaran Elaun Khas	0	0	0	0
17000	Bayaran Imbuan Tahunan dan Bantuan Kewangan	0	0	5,660,000	0
10000	EMOLUMEN	377,712,500	0	424,171,000	201,245,000
21000	Perbelanjaan Perjalanan dan Sara Hidup	0	0	50,022,000	6,450,000
22000	Pengangkutan Barang-barang	0	0	15,900,000	460,000
23000	Perhubungan dan Utiliti	0	0	30,000,000	22,650,000
24000	Sewaan	8,000,000	0	151,881,600	25,500,000
25000	Bahan-bahan Makanan dan Minuman	0	0	150,000	60,000
26000	Bekalan Bahan Mentah dan Bahan Penyelenggaraan dan Pembaikan	0	0	4,500,000	1,000,000
27000	Bekalan dan Bahan Lain	377,712,500	0	6,000,000	5,000,000
28000	Penyelenggaraan dan Pembaikan Kecil yang Dibeli	377,712,500	0	20,000,000	29,008,500
29000	Perkhidmatan Iktisas dan Perkhidmatan Lain yang Dibeli dan Hospitaliti	1,857,764,400	0	65,000,000	171,000,000
20000	PERKHIDMATAN DAN BEKALAN	2,621,189,400	0	343,453,600	261,128,500
31000	Tanah dan Pembaikan Tanah	0	0	0	10,000
32000	Bangunan dan Pembaikan Bangunan	0	0	2,250,000	1,300,000
33000	Kemudahan dan Pembaikan Kemudahan	0	0	0	0
34000	Kenderaan dan Jentera	377,712,500	0	2,000,000	300,000
35000	Harta Modal yang Lain	377,712,500	0	3,000,000	4,500,000
36000	Binatang, Pokok dan Benih	0	0	0	0
37000	Pinjaman	0	0	0	0
38000	Pelaburan	0	0	0	0
39000	Aset Tak Ketara	0	0	1,915,500	4,814,600
30000	ASET	755,425,000	0	9,165,500	10,924,600
41000	Biasiswa Dermasiswa dan Bantuan Pelajaran	0	0	0	0
42000	Pemberian Dalam Negeri	43,815,841,800	1,660,700,400	0	70,000,000
43000	Pemberian ke Luar Negeri	24,467,700	0	128,120,000	0
44000	Tuntutan Insuran dan Pampasan	12,600,200	0	0	20,000
45000	Faedah, Dividen dan Kenaan Bayar Hutang Negara yang Lain	136,000,100	0	0	4,800
46000	Pencen	0	0	0	0
47000	Ganjaran	0	0	6,737,400	2,044,000
48000	Gantian Cuti Rehat	0	0	69,800	254,000
40000	PEMBERIAN DAN KENAAN BAYARAN TETAP	43,988,909,800	1,660,700,400	134,927,200	72,322,800
51000	Pulangan Balik dan Hapuskira	160,000,000	0	0	0
52000	Bayaran-bayaran Lain	0	0	5,131,300	1,970,000
58000	Cukai	0	0	0	0
50000	PERBELANJAAN- PERBELANJAAN LAIN	160,000,000	0	5,131,300	1,970,000
	JUMLAH BESAR	47,903,236,700	1,660,700,400	916,848,600	547,590,900

BUTIR - BUTIR ANGGARAN PERBELANJAAN MENURUT TAHUN 2024

B.15	B.20	B.21	B.22	B.23	B.24	B.25
RM	RM	RM	RM	RM	RM	RM
158,500,000	20,426,100	389,268,400	335,950,300	605,226,200	60,646,500	151,608,500
42,072,500	5,656,500	99,976,600	85,851,900	159,148,200	18,601,100	47,454,100
1,760,000	235,800	6,133,500	5,729,900	8,431,000	1,150,300	1,355,700
1,585,500	401,600	9,451,500	10,539,600	17,202,800	1,146,900	21,733,700
2,675,000	980,000	6,777,400	5,500,000	10,257,800	7,607,600	2,523,800
0	0	0	0	0	0	0
0	0	85,000	0	0	76,300	0
206,593,000	27,700,000	511,692,400	443,571,700	800,266,000	89,228,700	224,675,800
12,653,600	4,000,000	22,358,600	25,000,000	46,230,000	20,000,000	26,258,700
178,000	27,700	1,138,800	564,700	2,192,400	831,400	891,500
9,219,800	4,581,600	40,506,600	25,919,400	42,000,000	6,350,000	15,096,000
43,000,000	2,500,000	38,925,200	30,093,700	62,500,000	16,686,100	52,465,700
75,000	33,000	419,100	667,800	467,000	38,400	344,700
693,700	388,400	18,274,800	3,631,000	19,238,000	669,700	4,012,800
3,254,500	880,000	16,750,300	6,582,400	22,139,600	2,036,500	8,846,000
17,465,000	5,126,000	69,580,900	215,156,600	100,885,600	6,287,700	30,114,400
23,568,400	9,476,400	74,286,200	720,965,300	129,000,000	41,050,200	315,587,700
110,108,000	27,013,100	282,240,500	1,028,580,900	424,652,600	93,950,000	453,617,500
0	0	0	0	0	0	0
0	0	0	0	360,000	0	7,420,200
0	0	0	120,000	3,600,000	0	0
1,000,000	0	0	2,000,000	0	355,000	0
1,500,000	500,000	4,000,000	5,000,000	7,624,600	350,100	3,000,000
0	0	0	0	0	0	0
0	0	0	0	0	0	0
0	0	0	0	0	0	0
13,863,400	1,500,000	100,000	1,464,600	8,500,000	3,636,600	3,025,700
16,363,400	2,000,000	4,100,000	8,584,600	20,084,600	4,341,700	13,445,900
0	0	2,000,000	0	867,800	0	0
218,409,600	362,465,300	3,606,949,200	2,632,888,000	132,867,000	438,192,300	1,121,100,800
92,500	9,018,300	8,280,000	682,000	10,581,300	14,781,000	0
0	0	700,000	0	24,000	0	0
0	5,000	10,000	0	30,000	7,500	10,000
0	0	0	0	0	0	0
70,000	78,500	41,700	534,600	159,000	91,300	100,000
50,000	30,000	7,000	568,800	158,800	77,000	50,000
218,622,100	371,597,100	3,617,987,900	2,634,673,400	144,687,900	453,149,100	1,121,260,800
0	0	0	0	0	0	0
0	0	148,000	3,000	312,808,100	142,100	0
0	0	0	0	0	0	0
0	0	148,000	3,000	312,808,100	142,100	0
551,686,500	428,310,200	4,416,168,800	4,115,413,600	1,702,499,200	640,811,600	1,813,000,000

BUTIR - BUTIR ANGGARAN PERBELANJAAN MENGRUS TAHUN 2024

Objek Sebagai	Tajuk	B.26	B.27	B.28
		RM	RM	RM
11000	Gaji dan Upahan	33,737,000	493,176,200	440,481,400
12000	Elaun/Imbuan Tetap	8,923,500	128,711,200	126,964,100
13000	Sumbangan Berkanun Untuk Kakitangan	290,200	6,376,500	7,138,600
14000	Bayaran Lebih Masa	650,400	6,500,000	8,185,800
15000	Faedah-faedah Kewangan yang Lain	1,487,100	6,000,000	11,413,900
16000	Bayaran Elaun Khas	0	0	0
17000	Bayaran Imbuan Tahunan dan Bantuan Kewangan	0	0	0
10000	EMOLUMEN	45,088,200	640,763,900	594,183,800
21000	Perbelanjaan Perjalanan dan Sara Hidup	4,692,500	23,387,500	15,500,000
22000	Pengangkutan Barang-barang	44,000	600,000	1,586,300
23000	Perhubungan dan Utiliti	2,606,400	60,300,000	39,249,600
24000	Sewaan	5,264,100	67,257,400	37,966,000
25000	Bahan-bahan Makanan dan Minuman	30,000	100,000	85,000
26000	Bekalan Bahan Mentah dan Bahan Penyelenggaraan dan Pembaikan	405,000	4,500,000	7,865,000
27000	Bekalan dan Bahan Lain	1,279,400	6,146,500	22,000,000
28000	Penyelenggaraan dan Pembaikan Kecil yang Dibeli	6,443,500	79,074,400	89,134,100
29000	Perkhidmatan Iktisas dan Perkhidmatan Lain yang Dibeli dan Hospitaliti	15,206,900	35,000,000	200,000,000
20000	PERKHIDMATAN DAN BEKALAN	35,971,800	276,365,800	413,386,000
31000	Tanah dan Pembaikan Tanah	0	0	0
32000	Bangunan dan Pembaikan Bangunan	500,000	7,903,900	6,000,000
33000	Kemudahan dan Pembaikan Kemudahan	0	0	0
34000	Kenderaan dan Jentera	0	9,000,000	200,000
35000	Harta Modal yang Lain	400,000	75,000	1,100,000
36000	Binatang, Pokok dan Benih	0	0	0
37000	Pinjaman	0	0	0
38000	Pelaburan	0	0	0
39000	Aset Tak Ketara	2,826,600	11,774,100	3,000,000
30000	ASET	3,726,600	28,753,000	10,300,000
41000	Biasiswa Dermasiswa dan Bantuan Pelajaran	0	0	376,000
42000	Pemberian Dalam Negeri	146,912,300	1,600,000	619,979,400
43000	Pemberian ke Luar Negeri	0	0	3,705,600
44000	Tuntutan Insuran dan Pampasan	0	0	0
45000	Faedah, Dividen dan Kenaan Bayar Hutang Negara yang Lain	5,000	40,000	18,000
46000	Pencen	0	0	0
47000	Ganjaran	47,600	200,000	31,300
48000	Gantian Cuti Rehat	20,000	50,000	19,600
40000	PEMBERIAN DAN KENAAN BAYARAN TETAP	146,984,900	1,890,000	624,129,900
51000	Pulangan Balik dan Hapuskira	0	0	0
52000	Bayaran-bayaran Lain	0	1,600,000	26,400
58000	Cukai	0	0	0
50000	PERBELANJAAN- PERBELANJAAN LAIN	0	1,600,000	26,400
JUMLAH BESAR		231,771,500	949,372,700	1,642,026,100

BUTIR - BUTIR ANGGARAN PERBELANJAAN MENGRURUS TAHUN 2024

B.30	B.31	B.40	B.42	B.43	B.45
RM	RM	RM	RM	RM	RM
179,982,500	70,384,200	10,697,000	15,970,713,600	650,438,700	176,587,300
44,999,700	18,692,100	3,054,000	4,175,710,900	241,138,200	44,358,600
2,033,400	1,136,800	80,100	396,664,600	5,272,800	1,237,500
3,622,300	3,263,300	127,600	1,016,911,400	1,629,100	4,000,000
3,596,200	1,634,300	297,600	193,735,800	9,815,900	3,293,800
0	0	0	0	0	0
0	0	0	0	0	0
234,234,100	95,110,700	14,256,300	21,753,736,300	908,294,700	229,477,200
7,000,000	11,532,700	654,300	149,418,500	14,332,400	10,000,000
690,700	666,300	17,000	31,430,000	1,471,800	600,000
28,662,600	17,474,100	1,976,200	878,463,100	48,160,900	27,900,000
10,740,900	25,000,000	1,579,500	185,164,800	39,606,700	17,000,000
54,700	150,000	10,700	200,000,000	1,579,000	1,045,000
16,512,600	1,451,400	80,000	120,616,900	53,104,100	7,100,000
8,526,100	3,330,500	222,300	6,014,896,900	40,000,000	7,950,000
45,000,000	35,191,000	1,332,700	430,640,000	82,225,400	44,428,000
44,211,100	75,943,500	834,500	4,555,127,400	124,201,400	115,405,100
161,398,700	170,739,500	6,707,200	12,565,757,600	404,681,700	231,428,100
0	0	0	0	0	0
1,000,000	0	0	10,000,000	0	0
500,000	0	0	500,000	1,400,000	0
600,000	1,500,000	0	1,500,000	1,250,000	0
6,000,000	3,000,000	163,600	98,000,000	748,700	1,100,000
0	0	0	0	0	0
0	0	0	0	0	0
0	0	0	0	0	0
24,043,100	1,186,600	880,600	11,750,000	5,291,500	1,677,800
32,143,100	5,686,600	1,044,200	121,750,000	8,690,200	2,777,800
0	0	0	200,000,000	0	21,000,000
260,675,100	658,650,200	16,200	430,593,900	545,255,600	145,120,400
16,769,000	2,843,000	0	10,000,000	1,130,000	989,600
0	0	0	0	0	0
15,400	7,000	0	0	20,000	9,000
0	0	0	0	0	0
74,100	308,000	0	44,210,000	138,800	649,700
161,500	191,000	0	24,050,000	24,300	520,300
277,695,100	661,999,200	16,200	708,853,900	546,568,700	168,289,000
0	0	0	0	0	0
154,500	0	0	84,000	1,000	750,000
0	3,300	0	0	0	0
154,500	3,300	0	84,000	1,000	750,000
705,625,500	933,539,300	22,023,900	35,150,181,800	1,868,236,300	632,722,100

BUTIR - BUTIR ANGGARAN PERBELANJAAN MENGRUS TAHUN 2024

Objek Sebagai	Tajuk	B.46	B.47	B.48
		RM	RM	RM
11000	Gaji dan Upahan	418,560,600	279,744,700	274,004,100
12000	Elaun/Imbuan Tetap	120,079,300	78,313,500	72,813,000
13000	Sumbangan Berkanun Untuk Kakitangan	2,735,700	4,174,700	2,594,400
14000	Bayaran Lebih Masa	2,002,600	24,919,500	5,723,500
15000	Faedah-faedah Kewangan yang Lain	8,973,000	4,875,600	3,578,400
16000	Bayaran Elaun Khas	0	0	0
17000	Bayaran Imbuan Tahunan dan Bantuan Kewangan	0	0	0
10000	EMOLUMEN	552,351,200	392,028,000	358,713,400
21000	Perbelanjaan Perjalanan dan Sara Hidup	20,265,000	16,663,400	12,070,000
22000	Pengangkutan Barang-barang	1,268,000	1,600,000	349,000
23000	Perhubungan dan Utiliti	42,577,000	45,550,400	14,880,000
24000	Sewaan	52,785,000	67,000,000	18,776,200
25000	Bahan-bahan Makanan dan Minuman	100,000	200,000	30,360,200
26000	Bekalan Bahan Mentah dan Bahan Penyelenggaraan dan Pembaikan	18,000,000	5,000,000	4,352,600
27000	Bekalan dan Bahan Lain	8,128,000	8,000,000	9,885,500
28000	Penyelenggaraan dan Pembaikan Kecil yang Dibeli	44,848,900	44,002,000	26,200,000
29000	Perkhidmatan Iktisas dan Perkhidmatan Lain yang Dibeli dan Hospitaliti	103,500,000	185,263,800	78,651,800
20000	PERKHIDMATAN DAN BEKALAN	291,471,900	373,279,600	195,525,300
31000	Tanah dan Pembaikan Tanah	0	1,000,000	0
32000	Bangunan dan Pembaikan Bangunan	200	2,600,000	1,000,000
33000	Kemudahan dan Pembaikan Kemudahan	0	0	0
34000	Kenderaan dan Jentera	200	2,000,000	2,000,000
35000	Harta Modal yang Lain	3,000,300	7,000,000	1,190,000
36000	Binatang, Pokok dan Benih	0	0	0
37000	Pinjaman	0	0	0
38000	Pelaburan	0	0	0
39000	Aset Tak Ketara	7,273,200	126,810,700	1,158,700
30000	ASET	10,273,900	139,410,700	5,348,700
41000	Biasiswa Dermasiswa dan Bantuan Pelajaran	24,005,800	0	0
42000	Pemberian Dalam Negeri	3,500,000	135,710,400	2,696,045,100
43000	Pemberian ke Luar Negeri	7,500,000	6,079,200	300,000
44000	Tuntutan Insuran dan Pampasan	0	0	0
45000	Faedah, Dividen dan Kenaan Bayar Hutang Negara yang Lain	15,000	15,000	10,000
46000	Pencen	0	0	0
47000	Ganjaran	98,000	1,149,200	590,400
48000	Gantian Cuti Rehat	200,000	595,600	464,600
40000	PEMBERIAN DAN KENAAN BAYARAN TETAP	35,318,800	143,549,400	2,697,410,100
51000	Pulangan Balik dan Hapuskira	0	0	0
52000	Bayaran-bayaran Lain	137,100	2,600	0
58000	Cukai	0	0	0
50000	PERBELANJAAN- PERBELANJAAN LAIN	137,100	2,600	0
JUMLAH BESAR		889,552,900	1,048,270,300	3,256,997,500

BUTIR - BUTIR ANGGARAN PERBELANJAAN MENGRUS TAHUN 2024

B.60	B.62	B.63	B.64	JUMLAH BEKALAN	JUMLAH BESAR
RM	RM	RM	RM	RM	RM
5,568,018,300	6,995,024,100	34,866,577,500	1,024,278,000	71,946,998,900	72,001,712,900
1,965,900,500	2,551,577,900	8,017,837,000	234,766,000	19,205,647,200	19,249,566,500
628,173,000	103,154,800	333,874,000	7,091,100	1,586,319,200	1,586,528,200
7,350,700	100,000,000	17,105,100	3,489,600	1,732,652,000	1,736,175,500
103,564,300	210,563,700	275,960,800	13,173,400	1,050,240,200	1,057,927,700
0	0	0	0	0	2,738,500
0	0	0	0	6,021,300	6,021,300
8,273,006,800	9,960,320,500	43,511,354,400	1,282,798,100	95,527,878,800	95,640,670,600
95,167,700	265,105,000	114,852,500	21,000,000	1,166,459,700	1,173,749,200
64,352,500	24,000,000	23,360,600	2,798,900	188,588,100	189,118,100
561,361,500	468,339,500	660,620,800	95,676,000	3,517,085,700	3,520,230,100
560,922,300	319,168,800	116,555,200	162,087,200	2,603,761,000	2,611,791,000
243,442,400	255,578,900	1,560,800	9,500,000	751,957,900	752,707,900
925,228,100	300,000,000	37,242,900	11,597,300	1,655,789,900	1,657,839,900
350,279,500	560,404,000	65,397,600	16,500,000	7,660,979,200	7,662,541,200
750,182,100	964,362,600	1,263,013,800	100,000,000	5,559,972,800	5,565,822,800
378,294,200	797,000,000	1,577,622,500	80,449,800	14,869,991,400	14,875,389,400
3,929,230,300	3,953,958,800	3,860,226,700	499,609,200	37,974,585,700	38,009,189,600
0	100,000	0	0	3,060,000	3,060,000
60,000,000	15,000,000	0	0	128,509,700	129,509,700
7,000,000	0	0	0	13,120,000	13,120,000
2,000,000	0	0	5,000,000	421,170,200	421,170,200
103,804,000	15,031,200	0	4,000,000	713,447,900	714,977,900
1,800,000	0	0	0	1,800,000	1,800,000
0	0	0	0	0	0
0	0	0	0	0	0
49,648,600	11,423,800	0	27,700,000	419,908,400	419,908,400
224,252,600	41,555,000	0	36,700,000	1,701,016,200	1,703,546,200
6,000,000	0	200,000,000	200,000,000	668,487,200	668,487,200
220,000,000	22,206,200	5,200,474,800	10,189,490,400	77,641,951,600	84,374,600,900
4,546,000	1,512,000	9,429,000	1,612,000	266,243,500	343,007,800
19,950,000	0	0	0	33,294,200	303,224,200
30,000	150,000	300,000	30,000	136,732,800	49,936,732,800
0	0	0	0	0	26,000,134,000
433,000	1,777,600	3,984,000	1,043,500	68,088,100	5,129,670,500
300,500	244,500	5,016,000	46,200	35,021,400	816,271,400
251,259,500	25,890,300	5,419,203,800	10,392,222,100	78,849,818,800	167,572,128,800
0	0	0	0	160,002,000	533,502,000
776,700	3,097,000	40,000	1,459,000	340,959,500	340,959,500
0	0	0	0	3,300	3,300
776,700	3,097,000	40,000	1,459,000	500,964,800	874,464,800
12,678,525,900	13,984,821,600	52,790,824,900	12,212,788,400	214,554,264,300	303,800,000,000

RINGKASAN ANGGARAN PERBELANJAAN PEMBANGUNAN TAHUN 2024

Maksud	Tajuk	* Jumlah Anggaran Harga Projek	Anggaran 2024 (disyorkan)		Jumlah Anggaran Tahun 2024 (disyorkan)
			Cara Langsung	Pinjaman	
			RM	RM	
P.6	Jabatan Perdana Menteri	51,164,049,893	7,025,882,300	60,000,000	7,085,882,300
P.7	Jabatan Perkhidmatan Awam	1,303,076,001	1,138,426,800	0	1,138,426,800
P.10	Perbendaharaan	85,526,363,656	12,594,013,800	0	12,594,013,800
P.13	Kementerian Luar Negeri	1,057,656,515	209,750,300	0	209,750,300
P.14	Kementerian Perpaduan Negara	284,089,000	88,231,000	0	88,231,000
P.15	Kementerian Ekonomi	14,071,578,848	2,936,124,300	23,174,000	2,959,298,300
P.20	Kementerian Perladangan dan Komoditi	1,558,746,969	254,396,900	50,000,000	304,396,900
P.21	Kementerian Pertanian dan Keterjaminan Makanan	9,299,167,254	1,694,514,300	60,000,000	1,754,514,300
P.22	Kementerian Kemajuan Desa dan Wilayah	70,393,510,709	7,372,144,800	67,030,000	7,439,174,800
P.23	Kementerian Sumber Asli, Alam Sekitar dan Perubahan Iklim	68,449,302,407	4,697,749,100	732,742,000	5,430,491,100
P.24	Kementerian Pelaburan, Perdagangan dan Industri	15,917,745,935	1,293,902,500	17,000,000	1,310,902,500
P.25	Kementerian Perdagangan Dalam Negeri dan Kos Sara Hidup	332,034,000	67,011,000	0	67,011,000
P.26	Kementerian Pembangunan Usahawan dan Koperasi	2,106,365,000	547,007,000	0	547,007,000
P.27	Kementerian Kerja Raya	63,693,142,131	8,561,817,900	0	8,561,817,900
P.28	Kementerian Pengangkutan	45,543,218,985	4,645,604,800	0	4,645,604,800
P.30	Kementerian Sains, Teknologi dan Inovasi	2,323,068,311	535,882,800	0	535,882,800
P.31	Kementerian Pelancongan, Seni dan Budaya	651,318,000	150,022,800	0	150,022,800
P.42	Kementerian Kesihatan	34,942,586,482	6,067,634,700	0	6,067,634,700
P.43	Kementerian Pembangunan Kerajaan Tempatan	12,621,089,314	3,778,802,300	0	3,778,802,300
P.45	Kementerian Belia dan Sukan	2,278,373,698	491,833,500	0	491,833,500
P.46	Kementerian Sumber Manusia	2,783,209,651	578,026,000	0	578,026,000
P.47	Kementerian Komunikasi dan Digital	9,157,925,551	1,800,976,500	0	1,800,976,500
P.48	Kementerian Pembangunan Wanita, Keluarga dan Masyarakat	1,115,218,060	265,784,800	0	265,784,800
P.60	Kementerian Pertahanan	55,531,074,042	7,052,971,800	0	7,052,971,800
P.62	Kementerian Dalam Negeri	26,510,638,774	5,079,227,800	0	5,079,227,800
P.63	Kementerian Pendidikan	42,066,573,063	5,935,634,700	0	5,935,634,700
P.64	Kementerian Pendidikan Tinggi	16,704,888,311	4,126,679,500	0	4,126,679,500
P.70	Simpanan Luar Jangka	0	0	0	2,000,000,000
JUMLAH ANGGARAN PERBELANJAAN PEMBANGUNAN		637,386,010,560	88,990,054,000	1,009,946,000	92,000,000,000

* Tidak termasuk projek-projek yang dijangka siap pada tahun 2024

**ANGGARAN PEMBERIAN KERAJAAN PERSEKUTUAN KEPADA KERAJAAN NEGERI TAHUN 2022
(DI BAWAH PERUNTUKAN PERBENDAHARAAN) (RM)
SEHINGGA 31 DISEMBER 2022**

Negeri	T.12	T.12	T.12	T.12	B.11	B.11	B.11	B.11	B.11	B.11	B.11	B.11	B.12	B.12	JUMLAH
	Pemberian Mengikut Bilangan Penduduk	Pemberian Khas Tahunan	Pemberian Pertambahan Hasil	Geran Tahunan Kepada Pihak Berkuasa Tempatan (GTBKK)	Bayaran Perkhidmatan Bagi Negeri-Negeri	Pemberian Di Bawah Senarai Bersama	Pemberian Kepada Perpustakaan Negeri	Pemberian Kepada Muzium Negeri	Bayaran Pemasnahan Duti Import dan Eksais Atas Barangan Petrolium Kepada Negeri Sabah & Sarawak	Pemberian Bilan Bayaran Bilan Lampu Jalan & Lampu Isyarat PBT	Pemberian Cukai Pelancongan	Pemberian Berdasarkan Tahap Pembangunan Ekonomi, Infrastruktur dan Kesejahteraan Hidup	Pemberian Kekurangan Akaun Mengurus		
Johor	48,607,680	tb	23,589,435	39,517,311	14,893,448	65,101,197	3,922,187	5,925,000	tb	24,091,427	38,403	20,779,000	-	-	897,620,388
Kedah	31,015,200	10,010,000	23,590,958	29,928,251	22,140,695	41,663,910	3,799,652	3,340,000	tb	7,813,222	35,417	35,408,000	-	-	495,545,905
Kelantan	27,136,920	tb	26,911,360	21,930,518	37,555,695	30,743,335	1,672,121	1,898,000	tb	2,064,114	2,275	36,597,000	-	-	368,537,641
Melaka	16,110,240	tb	8,729,623	9,887,228	9,088,939	17,044,435	3,912,819	4,735,000	tb	8,386,420	43,560	23,139,000	-	-	222,278,464
N. Sembilan	18,838,320	tb	9,593,500	12,279,015	7,289,131	22,515,001	3,272,259	1,175,000	tb	8,358,171	2,310	19,496,000	-	-	468,412,304
Pahang	25,839,600	tb	12,876,588	18,499,679	25,506,312	30,839,998	4,623,113	2,290,000	tb	5,946,550	6,905	22,950,000	-	-	548,929,245
Perak	35,311,860	tb	19,506,248	26,497,745	20,813,616	78,341,112	4,597,379	1,940,000	tb	12,959,891	3,455	21,077,000	-	-	807,117,103
Perlis	8,916,660	tb	20,039,451	2,016,792	12,772,055	13,663,244	1,631,318	-	tb	507,749	890	33,313,000	40,253,923	-	168,404,182
P. Pinang	25,401,840	tb	11,910,162	10,000,000	7,458,579	21,317,388	6,896,658	1,650,000	tb	6,952,914	13,345	15,516,000	-	-	315,885,586
Selangor	77,173,800	25,805,700	35,097,742	47,107,135	9,891,808	77,393,499	9,864,857	3,800,000	tb	26,457,012	32,781	15,959,000	-	-	896,498,734
Terengganu	20,266,140	tb	17,153,589	25,332,216	8,918,264	48,508,827	6,132,324	5,375,000	tb	5,290,435	14,050	27,735,000	-	-	399,125,145
Sabah	50,283,480	125,600,000	24,065,602	36,894,656	31,982,929	153,089,340	15,184,860	5,497,000	120,000,000	5,058,862	55,306	34,174,000	-	-	1,217,877,435
Sarawak	37,673,940	16,000,000	16,935,742	28,298,992	175,899,000	69,869,790	8,990,453	2,875,000	120,000,000	21,037,653	15,114	23,857,000	-	-	1,312,707,484
Jumlah	422,575,680	177,415,700	250,000,000	308,189,538	384,210,471	670,091,076	74,500,000	40,500,000	240,000,000	134,924,420	263,811	330,000,000	40,253,923	40,253,923	8,118,939,616

**JADUAL BUTIRAN TAHUN 2023 YANG DIMANSUHKAN
DARIPADA ANGGARAN PERBELANJAAN PEMBANGUNAN TAHUN 2024**

Butiran (Projek)	Tajuk	Jumlah Anggaran	Perbelanjaan Sebenar	Peruntukan 2023
		Harga Projek	2022	
		RM	RM	RM
Maksud P.6 - Jabatan Perdana Menteri				
00100	Kajian-kajian Kemungkinan	3,000,000	0	1,000,000
09900	Pembangunan Suruhanjaya Pilihan Raya	30,000,000	6,499,841	2,550,000
81000	Kajian Kemungkinan UKAS	5,525,340	480,000	2,000,000
Maksud P.7 - Jabatan Perkhidmatan Awam				
		TIADA		
Maksud P.10 - Perbendaharaan				
		TIADA		
Maksud P.13 - Kementerian Luar Negeri				
		TIADA		
Maksud P.14 - Kementerian Perpaduan Negara				
		TIADA		
Maksud P.15 - Kementerian Ekonomi				
23000	Projek Pembangunan Kawasan Sempadan Sabah, Sarawak dan Semenanjung	1,100,000,000	0	250,000,000
69000	Unit Peneraju	1,501,499,950	133,700,000	135,000,100
70104	Perbadanan Kemajuan Negeri Melaka	17,901,100	332,000	2,000,000
Maksud P.20 - Kementerian Perladangan dan Komoditi				
00600	PPP/PFI	67,943,300	13,424,688	13,500,000
Maksud P.21 - Kementerian Pertanian dan Keterjaminan Makanan				
00600	Lembaga Kemajuan Pertanian Kemubu (KADA) - RMKe11	39,859,280	6,500,000	1,000,000
10015	Bahagian Pemodenan Pertanian (BPP)	30,000,000	0	8,000,000
15600	Program Kawalan Banjir Kawasan Pertanian	16,700,000	4,467,343	100,000
17100	Taman Laut	37,130,000	3,210,795	2,000,000
22500	Projek Lembu Pedaging	9,904,000	0	1,200,000
41800	Jabatan Perkhidmatan Haiwan dan Perusahaan Ternak	31,686,000	0	4,200,000
90100	Bahagian Dasar dan Perancangan Strategik - RMKe11	7,000,000	340,000	2,000,000
90400	Industri Padi dan Beras - RMKe11	30,000,000	2,500,000	3,000,000
Maksud P.22 - Kementerian Kemajuan Desa dan Wilayah				
00601	Pembangunan Sistem MARA (Multisectors)	17,000,000	2,500,000	6,700,000
Maksud P.23 - Kementerian Sumber Asli, Alam Sekitar dan Perubahan Iklim				
02302	Sistem e-JKPTG	21,980,000	11,492,137	11,362,600
02806	Peningkatan Local Area Network (LAN) dan Wide Area Network	25,000,000	3,642,504	2,916,000
09200	Pengembangan Maklumat Perhutanan dan IT dan K-Perhutanan	13,000,000	3,695,010	1,399,600
23000	Rancangan Bekalan Air Negeri Perak	3,000,000	1,734,033	450,000
Maksud P.24 - Kementerian Pelaburan, Perdagangan dan Industri				
00601	Dana Pembangunan dan Pembiayaan PKS	3,000,000	0	1,000,000

**JADUAL BUTIRAN TAHUN 2023 YANG DIMANSUHKAN
DARIPADA ANGGARAN PERBELANJAAN PEMBANGUNAN TAHUN 2024**

Butiran (Projek)	Tajuk	Jumlah Anggaran Harga Projek <i>RM</i>	Perbelanjaan Sebenar 2022 <i>RM</i>	Peruntukan 2023 <i>RM</i>
Maksud P.25 - Kementerian Perdagangan Dalam Negeri dan Kos Sara Hidup				
00211	Kawalan Barang dan Subsidi	2,000,000	548,636	1,450,000
Maksud P.26 - Kementerian Pembangunan Usahawan dan Koperasi				
00514	Program Pembangunan Pengeksport Bumiputera	190,000,000	0	10,000,000
Maksud P.27 - Kementerian Kerja Raya				
TIADA				
Maksud P.28 - Kementerian Pengangkutan				
01400	Projek Pembaikan Keretapi Negeri Sabah	99,100,000	10,829,000	2,000,000
03603	Kerja-Kerja Pengerukan Kuala-Kuala Sungai di Sabah dan Sarawak	442,225,000	11,311,013	12,000,000
09900	Pembangunan Lapangan Terbang Labuan/ Kota Kinabalu/Sandakan	80,900,000	16,689,186	150,000
Maksud P.30 - Kementerian Sains, Teknologi dan Inovasi				
TIADA				
Maksud P.31 - Kementerian Pelancongan, Seni dan Budaya				
TIADA				
Maksud P.42 - Kementerian Kesihatan				
TIADA				
Maksud P.43 - Kementerian Pembangunan Kerajaan Tempatan				
01903	Kajian Prosedur Perancangan dan Sebaran Dasar	1,800,000	1,571,620	800,000
01907	Rancangan Kawasan Khas (RKK)	1,500,000	2,455,720	1,500,000
02105	Pengurusan Landskap	8,000,000	114,300	26,500
00900	Kajian-kajian Di Bawah KPKT	3,000,000	247,770	2,700,000
Maksud P.45 - Kementerian Belia dan Sukan				
TIADA				
Maksud P.46 - Kementerian Sumber Manusia				
01700	Peluasan dan Peningkatan Penguatkuasaan Keselamatan dan Kesihatan Pekerjaan	4,300,000	1,149,136	192,700
06800	Naiktaraf Institut Latihan Jabatan Tenaga Manusia Kuala Terengganu	5,000,000	359,628	30,000
Maksud P.47 - Kementerian Komunikasi dan Digital				
02031	Peralatan Mudah Alih Seksyen Program Studio dan Kelengkapan AV Theatreate	4,282,400	0	2,962,400
02052	Sistem Web Base TV Content Management System	2,582,000	0	185,000
02057	Sistem Mobile Journalist (MOJO)	1,500,000	0	500,000
03100	Peningkatan Sistem Pengangkutan dan Perhubungan Jabatan Penerangan	10,000,000	5,849,075	3,208,000
06401	Menaik Taraf Studio 2 BERNAMA	8,000,000	4,397,080	3,000,000
06522	Pusat Pemantauan Keselamatan Rangkaian (NSC) BERNAMA	3,300,000	1,000,000	1,000,000

**JADUAL BUTIRAN TAHUN 2023 YANG DIMANSUHKAN
DARIPADA ANGGARAN PERBELANJAAN PEMBANGUNAN TAHUN 2024**

Butiran (Projek)	Tajuk	Jumlah Anggaran Harga Projek <i>RM</i>	Perbelanjaan Sebenar 2022 <i>RM</i>	Peruntukan 2023 <i>RM</i>
	Maksud P.48 - Kementerian Pembangunan Wanita, Keluarga dan Masyarakat	TIADA		
	Maksud P.60 - Kementerian Pertahanan	TIADA		
	Maksud P.62 - Kementerian Dalam Negeri	TIADA		
	Maksud P.63 - Kementerian Pendidikan			
03502	Ubahsuai Naiktaraf Sekolah	18,457,202	464,270	200,000
	Maksud P.64 - Kementerian Pendidikan Tinggi	TIADA		
	JUMLAH	3,897,075,572	251,504,786	493,282,900

eISSN 3009-1128



9 773009 112005