





MALAYSIA

# ANGGARAN PERBELANJAAN PERSEKUTUAN 2023

**KEMENTERIAN KEWANGAN  
MALAYSIA**



ANGGARAN PERBELANJAAN  
PERSEKUTUAN 2023  
(7 Oktober 2022 jam 4.00 petang)

*(Muka surat ini dibiarkan kosong)*



## MENTERI KEWANGAN MALAYSIA

### PRAKATA

Saya kemukakan di Dewan yang mulia ini buku Anggaran Perbelanjaan Persekutuan 2023 yang mengandungi Anggaran Perbelanjaan Mengurus dan Pembangunan berteraskan 'people centric' bagi semua Kementerian dan Jabatan membiayai perbelanjaan program, aktiviti dan projek pembangunan pada tahun 2023.

Untuk memastikan proses penyediaan bajet tahunan lebih telus, Kementerian Kewangan (MOF) telah menerbitkan Kertas Konsultasi Awam berkaitan Bajet 2023 bagi mendapatkan maklum balas pihak awam ke atas beberapa topik terpilih antaranya Program Subsidi Bersasar dan Penambahbaikan Dasar Perolehan Hijau. MOF turut menerima banyak isu dan cadangan penyelesaian pihak awam secara atas talian melalui portal Cadangan Bajet 2023 serta memorandum-memorandum semasa Majlis Konsultasi Bajet 2023 dengan pihak berkepentingan sebagai input penting dalam merangka Bajet 2023. Cadangan-cadangan tersebut telah diperhalusi dan diperkemas melalui siri libat urus, perbincangan kumpulan fokus bagi bidang-bidang sasar (*targeted areas*) dan akhirnya telah dipertimbangkan untuk menjadi program dan inisiatif di bawah Bajet 2023 yang lebih inklusif dalam mencapai matlamat pembangunan mampan (SDG).

Seiring dengan momentum pemulihan ekonomi pasca COVID-19, Bajet 2023 mengekalkan penekanan kepada empat (4) fokus utama iaitu rakyat, perniagaan, ekonomi dan Kerajaan dengan tema '**Keluarga Malaysia, Makmur Bersama**'. Bajet 2023 memainkan peranan penting dalam menyokong pertumbuhan ekonomi dan memberi tumpuan kepada pelaksanaan pembaharuan untuk meningkatkan kesejahteraan rakyat, pendapatan dan perlindungan sosial serta menambah baik daya saing perniagaan dan rantai nilai. Bajet 2023 juga terus mengembang dan meneruskan projek-projek pembangunan dengan kesan pengganda yang tinggi untuk menyokong pertumbuhan melalui pelaksanaan projek/program pembangunan di bawah Rancangan Malaysia Kedua Belas (RMKe-12).

Kerajaan komited merangka strategi perbelanjaan awam dan melaksanakan pembaharuan fiskal bagi membina semula ruang fiskal Kerajaan pasca pandemik. Dengan mengambil kira jangkaan kenaikan yang berterusan dalam harga komoditi dunia dan harga makanan, tumpuan utama kini diberikan untuk mengoptimalkan perbelanjaan subsidi secara bersasar yang dapat memanfaatkan rakyat dan negara khususnya sektor-sektor khusus dan golongan yang mudah terjejas. Di samping itu, Kerajaan akan meneruskan usaha perbelanjaan berhemat serta mengurangkan ketirisan untuk memastikan nilai faedah terbaik dalam perbelanjaan. Sehubungan itu, saya yakin maklumat yang terkandung dalam buku ini telah menggariskan hala tuju yang jelas untuk kementerian dan agensi melaksanakan program, aktiviti dan projek pada tahun 2023.

**YB SENATOR TENGKU DATUK SERI UTAMA ZAFRUL BIN TENGKU ABDUL AZIZ**

07 Oktober 2022



*(Muka surat ini dibiarkan kosong)*

# ANGGARAN PERBELANJAAN PERSEKUTUAN 2023

## ANGGARAN PERBELANJAAN MENGURUS:

(a)	Perbelanjaan Tanggungan	RM	81,392,646,700	
(b)	Perbelanjaan Bekalan	RM	<u>190,947,353,300</u>	
				RM 272,340,000,000

## ANGGARAN PERBELANJAAN PEMBANGUNAN:

(a)	Cara Langsung	RM	93,624,462,300	
(b)	Pinjaman	RM	1,375,537,700	
(c)	Simpanan Luar Jangka	RM	<u>2,000,000,000</u>	
				RM 97,000,000,000
<b>JUMLAH ANGGARAN PERBELANJAAN PERSEKUTUAN</b>				<b>RM 369,340,000,000</b>

*(Muka surat ini dibiarkan kosong)*

## KANDUNGAN

	MUKA SURAT
Prakata	iii
Anggaran Perbelanjaan Persekutuan 2023	v
Kandungan	vii
Anggaran Perbelanjaan Persekutuan 2023	1
Ringkasan Perbelanjaan Sebenar dan Anggaran Mengurus dan Pembangunan	21

### ANGGARAN PERBELANJAAN MENGRUS DAN PEMBANGUNAN SERTA PROGRAM DAN PRESTASI 2023

T.1	Peruntukan Diraja Bagi S.P.B. Yang Di-Pertuan Agong	...	...	37
T.2	Elaun-elaun Diraja	...	...	38
T.3	Ketua Hakim Negara, Hakim Besar dan Hakim	...	...	39
T.4	Ketua Audit Negara	...	...	41
T.5	Yang di-Pertua Dewan Rakyat	...	...	42
T.6	Yang di-Pertua Dewan Negara	...	...	43
T.7	Suruhanjaya Pilihan Raya	...	...	44
T.8	Suruhanjaya Perkhidmatan Kehakiman dan Perundangan	...	...	45
T.9	Suruhanjaya Perkhidmatan Awam	...	...	46
T.10	Suruhanjaya Perkhidmatan Pendidikan	...	...	47
T.11	Suruhanjaya Pasukan Polis	...	...	48
T.12	Perbendaharaan	...	...	49
T.13	Perbelanjaan Kerana Hutang Negara	...	...	52
T.14	Pencen, Elaun Bersara dan Ganjaran	...	...	54
B.1	<b>PARLIMEN</b>	...	...	61
B.2	<b>PEJABAT PENYIMPAN MOHOR BESAR RAJA-RAJA</b>	...	...	65
B.3	<b>JABATAN AUDIT NEGARA</b>	...	...	69
B.4	<b>SURUHANJAYA PILIHAN RAYA</b>	...	...	75
B.5	<b>SURUHANJAYA PERKHIDMATAN AWAM</b>	...	...	81
B/P.6	<b>JABATAN PERDANA MENTERI</b>	...	...	89

**KANDUNGAN****MUKA SURAT**

B/P.7	<b>JABATAN PERKHIDMATAN AWAM</b>	...	...	...	...	109
B.8	<b>JABATAN PEGUAM NEGARA</b>	...	...	...	...	119
B.9	<b>SURUHANJAYA PENCEGAHAN RASUAH MALAYSIA</b>	...	...	...	...	129
<b>KEMENTERIAN KEWANGAN</b>						
B/P.10	Perbendaharaan	...	...	...	...	139
B.11	Perkhidmatan Am Perbendaharaan	...	...	...	...	153
B.12	Peruntukan Kepada Kumpulan Wang Terkanun	...	...	...	...	157
B/P.13	<b>KEMENTERIAN LUAR NEGERI</b>	...	...	...	...	161
B/P.14	<b>KEMENTERIAN PERPADUAN NEGARA</b>	...	...	...	...	173
B/P.20	<b>KEMENTERIAN PERUSAHAAN PERLADANGAN DAN KOMODITI</b>	...	...	...	...	181
B/P.21	<b>KEMENTERIAN PERTANIAN DAN INDUSTRI MAKANAN</b>	...	...	...	...	189
B/P.22	<b>KEMENTERIAN PEMBANGUNAN LUAR BANDAR</b>	...	...	...	...	205
B/P.23	<b>KEMENTERIAN TENAGA DAN SUMBER ASLI</b>	...	...	...	...	221
B/P.24	<b>KEMENTERIAN PERDAGANGAN ANTARABANGSA DAN INDUSTRI</b>	...	...	...	...	237
B/P.25	<b>KEMENTERIAN PERDAGANGAN DALAM NEGERI DAN HAL EHWAL PENGGUNA</b>	...	...	...	...	251
B/P.26	<b>KEMENTERIAN PEMBANGUNAN USAHAWAN DAN KOPERASI</b>	...	...	...	...	263
B/P.27	<b>KEMENTERIAN KERJA RAYA</b>	...	...	...	...	273
B/P.28	<b>KEMENTERIAN PENGANGKUTAN</b>	...	...	...	...	289
B/P.30	<b>KEMENTERIAN SAINS, TEKNOLOGI DAN INOVASI</b>	...	...	...	...	301
B/P.31	<b>KEMENTERIAN PELANCONGAN, SENI DAN BUDAYA</b>	...	...	...	...	313
B/P.32	<b>KEMENTERIAN WILAYAH PERSEKUTUAN</b>	...	...	...	...	327
B/P.33	<b>KEMENTERIAN ALAM SEKITAR DAN AIR</b>	...	...	...	...	335
B.40	<b>SURUHANJAYA PERKHIDMATAN PENDIDIKAN</b>	...	...	...	...	347
B/P.42	<b>KEMENTERIAN KESIHATAN</b>	...	...	...	...	353
B/P.43	<b>KEMENTERIAN PERUMAHAN DAN KERAJAAN TEMPATAN</b>	...	...	...	...	375

<b>KANDUNGAN</b>					<b>MUKA SURAT</b>
B/P.45	<b>KEMENTERIAN BELIA DAN SUKAN</b>	...	...	...	387
B/P.46	<b>KEMENTERIAN SUMBER MANUSIA</b>	...	...	...	397
B/P.47	<b>KEMENTERIAN KOMUNIKASI DAN MULTIMEDIA</b>	...	...	...	407
B/P.48	<b>KEMENTERIAN PEMBANGUNAN WANITA, KELUARGA DAN MASYARAKAT</b>	...	...	...	419
B/P.60	<b>KEMENTERIAN PERTAHANAN</b>	...	...	...	429
B/P.62	<b>KEMENTERIAN DALAM NEGERI</b>	...	...	...	439
B/P.63	<b>KEMENTERIAN PENDIDIKAN</b>	...	...	...	453
B/P.64	<b>KEMENTERIAN PENGAJIAN TINGGI</b>	...	...	...	469
P.70	<b>SIMPANAN LUAR JANGKA</b>	...	...	...	483

## **LAMPIRAN**

<b>A</b>	Kumpulan Wang Pembangunan 2022 - Pro-Forma Penyata Penerimaan dan Pembayaran Bagi Tahun Berakhir 31 Disember 2022	...	...	486
<b>B</b>	Kumpulan Wang Pembangunan 2023 - Pro-Forma Penyata Penerimaan dan Pembayaran Bagi Tahun Berakhir 31 Disember 2023	...	...	487
<b>C</b>	Ringkasan Anggaran Perbelanjaan Mengurus Tahun 2023 Mengikut Objek Sebagai dan Am	...	...	489
<b>C-1</b>	Butir-butir Anggaran Perbelanjaan Mengurus Tahun 2023	...	...	490
<b>D</b>	Ringkasan Anggaran Perbelanjaan Pembangunan Tahun 2023	...	...	500
<b>E</b>	Pemberian Sebenar Kepada Kerajaan Negeri Tahun 2021	...	...	501
<b>F</b>	Jadual Butiran Tahun 2022 Yang Dimansuhkan Daripada Anggaran Pembangunan Tahun 2023	...	...	502

*(Muka surat ini dibiarkan kosong)*

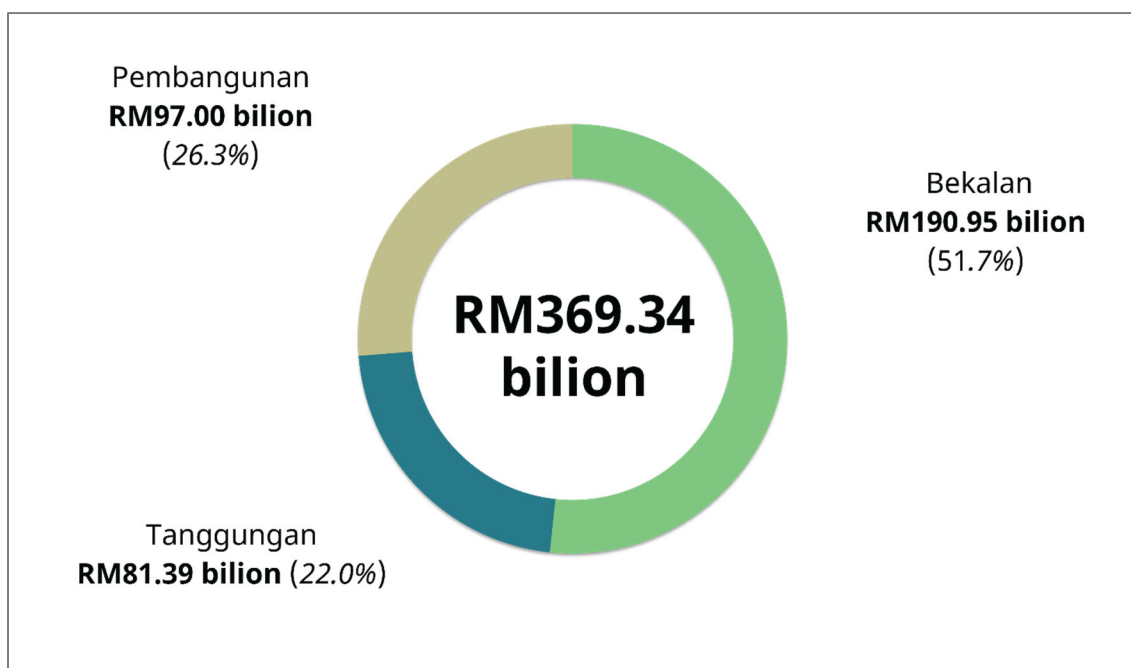
## Pengenalan

**Buku Anggaran Perbelanjaan Kerajaan Persekutuan 2023** mengandungi penyata Anggaran Perbelanjaan Kerajaan Persekutuan yang merangkumi Perbelanjaan Mengurus dan Pembangunan bagi semua agensi Kerajaan Persekutuan untuk tahun 2023.

## Peruntukan 2023: Agihan Anggaran Perbelanjaan Persekutuan

Sejumlah RM369.34 bilion diperakukan di bawah Anggaran Perbelanjaan Persekutuan bagi tahun 2023. Jumlah ini merupakan peningkatan sebanyak RM58.24 bilion berbanding peruntukan tahun 2022 bernilai RM311.10 bilion. Bahagian terbesar perbelanjaan berkenaan adalah di bawah Perbelanjaan Bekalan sebanyak 51.7%, mengambil kira keutamaan Bajet 2023 adalah untuk memperkukuh pemulihan, memudahcara pembaharuan ke arah kemampuan daya tahan ekonomi dan kesejahteraan Keluarga Malaysia. Selain itu, Perbelanjaan Bekalan merupakan antara input utama Kementerian/Jabatan untuk melaksanakan program dan aktiviti yang dirancang pada tahun 2023 berjumlah RM190.95 bilion, manakala Perbelanjaan Tanggungan yang merupakan kehendak di bawah Perlembagaan Persekutuan berjumlah RM81.39 bilion (22.0%). Perbelanjaan Pembangunan yang akan menjadi penggerak kepada memperkukuh momentum pemulihan ekonomi bagi 2023 berjumlah RM97.00 bilion (26.3%).

**Carta 1 :** Agihan Peruntukan Perbelanjaan Kerajaan Persekutuan bagi tahun 2023

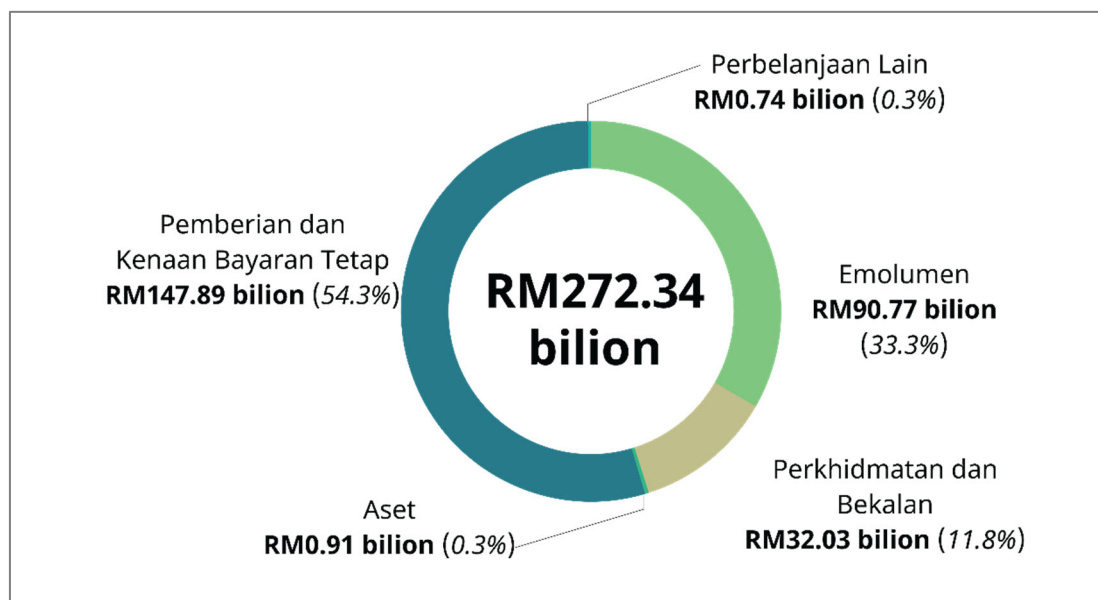




## Peruntukan 2023: Agihan Anggaran Perbelanjaan Mengurus

Sejumlah RM272.34 bilion diperuntukkan bagi tahun 2023 untuk menggerak dan melancarkan pelaksanaan program dan aktiviti Kementerian/Jabatan. Kerajaan sentiasa menambahbaik tadbir urus negara dalam memastikan pelaksanaan program dan aktiviti Kementerian/Jabatan berjalan lancar. Sehubungan dengan itu, Perkhidmatan Awam bertindak sebagai penggerak utama kepada pelaksanaan program dan aktiviti yang memainkan peranan sebagai input terpenting Kerajaan. Oleh yang demikian, emolumen Perkhidmatan Awam Persekutuan disediakan peruntukan sebanyak RM90.77 bilion bagi tahun 2023. Selain itu, Pemberian dan Kenaan Bayaran Tetap disediakan peruntukan sebanyak RM147.89 bilion.

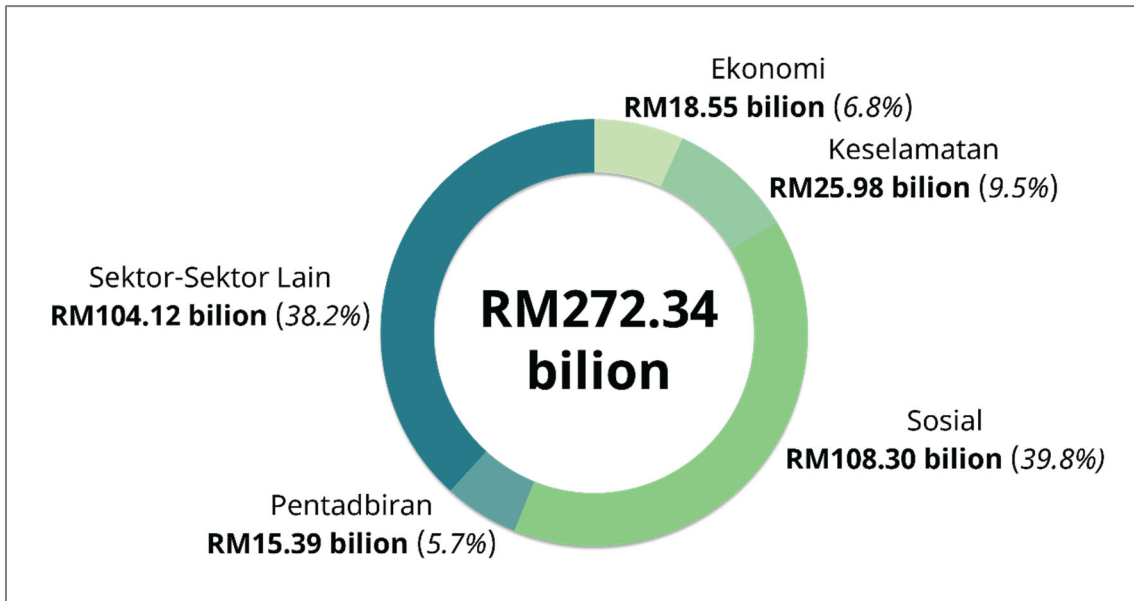
**Carta 2 : Agihan Peruntukan Perbelanjaan Mengurus 2023**



## Perincian Anggaran Perbelanjaan Mengurus 2023 Mengikut Sektor

Perincian Perbelanjaan Mengurus dipecahkan mengikut sektor yang merangkumi Sektor Pentadbiran, Sektor Ekonomi, Sektor Sosial, Sektor Keselamatan dan Sektor-Sektor Lain yang terdiri daripada Tanggungan Tertentu dan Bayaran Pindahan. Agihan Anggaran Perbelanjaan Mengurus 2023 memperuntukkan perbelanjaan terbesar di Sektor Sosial diikuti dengan Sektor-Sektor Lain. Sektor-Sektor Lain turut ditingkatkan peruntukan pada tahun 2023 berbanding tahun 2022 bagi tujuan menambahbaik kehidupan ke arah kesejahteraan holistik. Hal ini selaras dengan hasrat Kerajaan untuk terus menyokong pertumbuhan ekonomi dan memberi tumpuan kepada pelaksanaan pembaharuan untuk meningkatkan kesejahteraan rakyat, pendapatan dan perlindungan sosial.

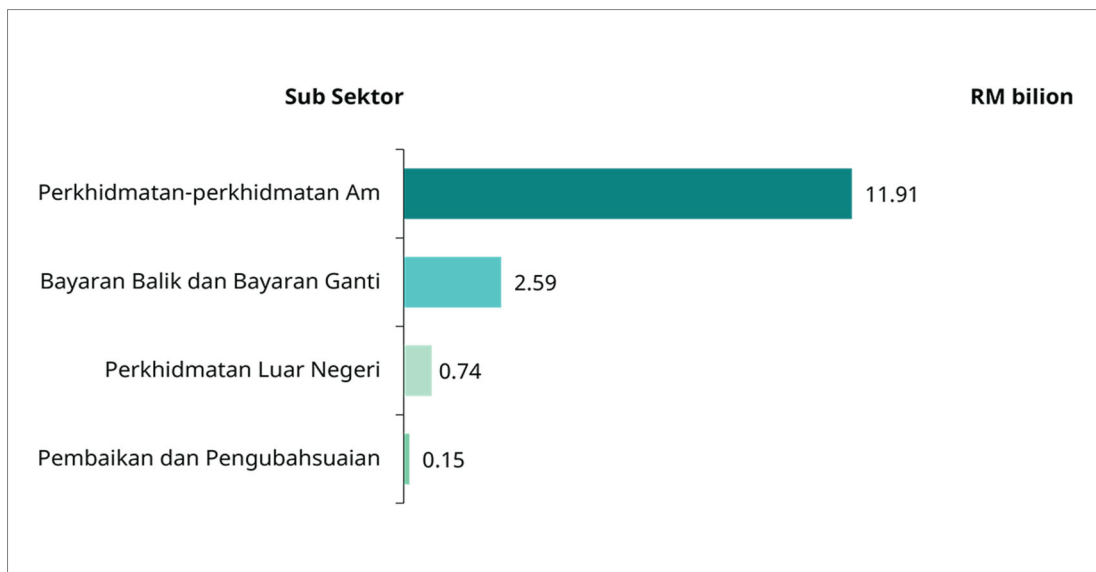
**Carta 3 : Agihan Peruntukan Perbelanjaan Mengurus 2023 Mengikut Sektor**



### Perincian Anggaran Perbelanjaan Mengurus 2023 Mengikut Sektor Pentadbiran

Sektor Pentadbiran diperuntukkan Anggaran Perbelanjaan Mengurus berjumlah RM15.39 bilion dengan agihan kepada empat (4) Sub Sektor seperti di **Carta 4**. Sub Sektor Perkhidmatan-perkhidmatan Am menerima agihan peruntukan tertinggi berjumlah RM11.91 bilion yang melibatkan anggaran peruntukan bagi tujuan penyelarasan, pengurusan dan pentadbiran. Peruntukan ini juga merangkumi perbelanjaan bagi keperluan kelengkapan bangunan bagi pengoperasian Kementerian/Jabatan.

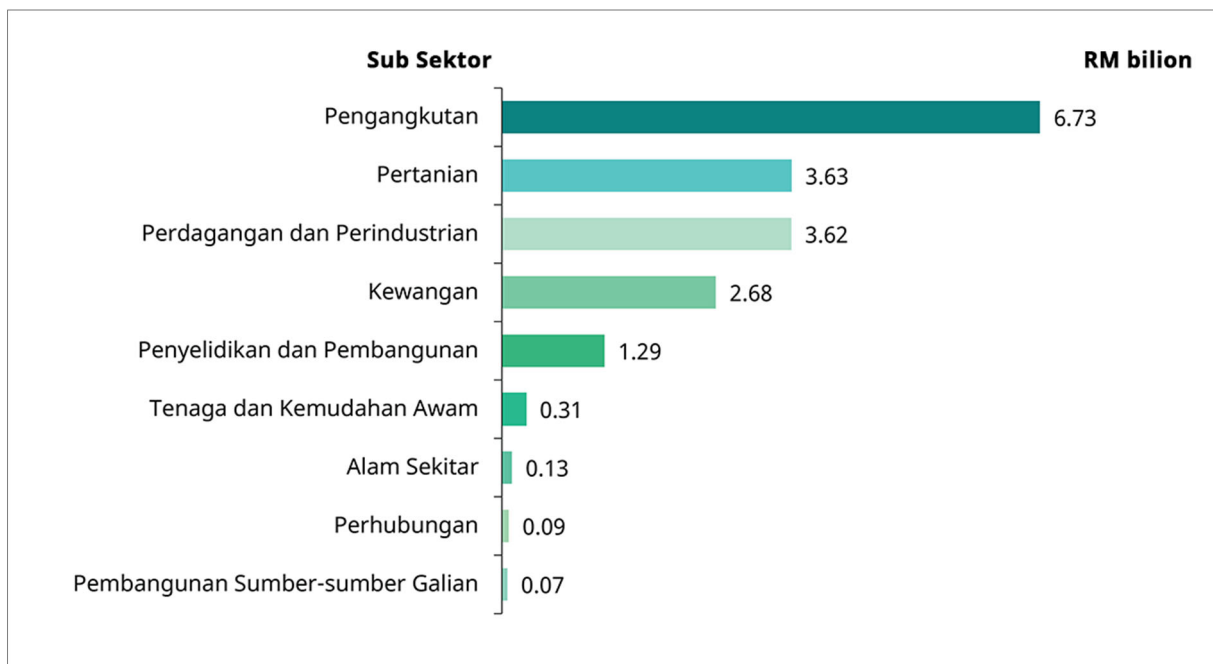
**Carta 4 : Agihan Anggaran Perbelanjaan Mengurus 2023 Sektor Pentadbiran**



## Perincian Anggaran Perbelanjaan Mengurus 2023 Mengikut Sektor Ekonomi

Sektor Ekonomi diperuntukkan Anggaran Perbelanjaan Mengurus berjumlah RM18.55 bilion dengan agihan kepada sembilan (9) Sub Sektor seperti di **Carta 5**. Sub Sektor Pengangkutan dipertanggungjawabkan dengan peruntukan terbesar di bawah Sektor Ekonomi dengan peruntukan berjumlah RM6.73 bilion bagi perbelanjaan operasi yang melibatkan darat, laut dan udara. Hal ini adalah bertepatan dengan matlamat negara untuk mewujudkan sistem pengangkutan yang cekap, selamat, inklusif dan mampan. Kerajaan komited dalam penambahbaikan berterusan bagi menyokong kesejahteraan rakyat. Selain itu, Sub Sektor Pertanian menerima peruntukan kedua tertinggi berjumlah RM3.63 bilion selaras dengan hasrat Kerajaan untuk mengukuhkan sektor pertanian bagi memastikan jaminan makanan yang mampan. Kerajaan juga akan menggalakkan pengeluaran produk-produk berasaskan pertanian yang bermutu dan bernilai tinggi bagi peluasan industri sokongan kepada sektor ekonomi secara keseluruhannya.

**Carta 5 :** Agihan Anggaran Perbelanjaan Mengurus 2023 Sektor Ekonomi

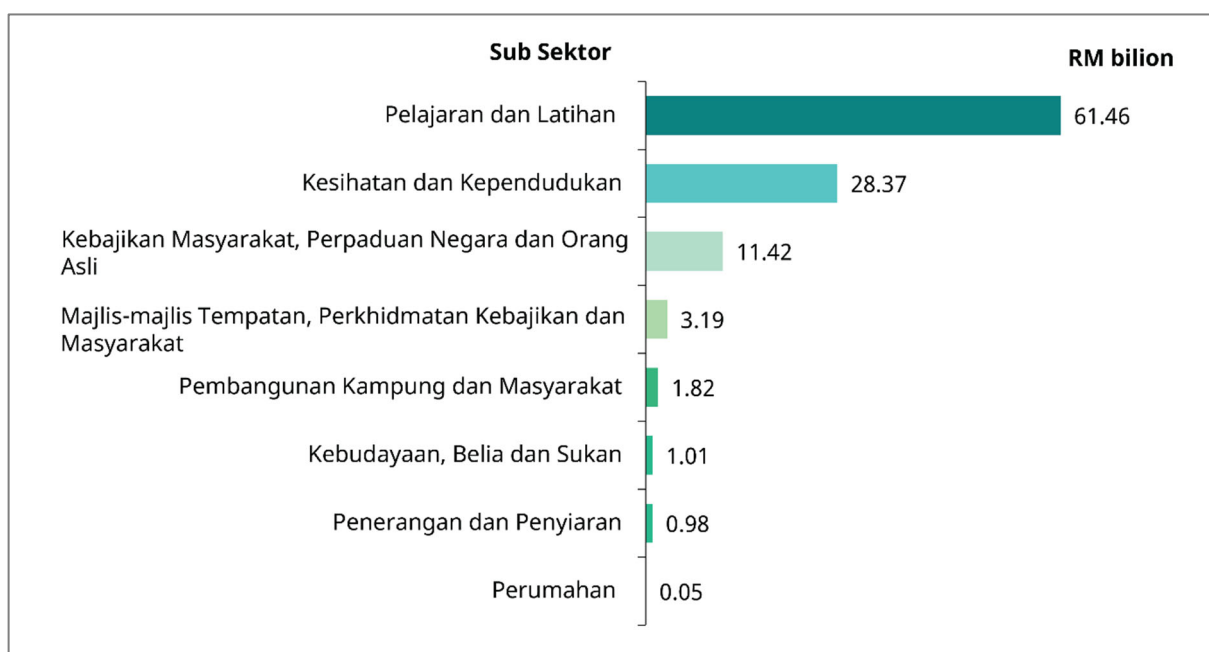


## Perincian Anggaran Perbelanjaan Mengurus 2023 Mengikut Sektor Sosial

Sektor Sosial diperuntukkan Anggaran Perbelanjaan Mengurus berjumlah RM108.30 bilion dan melibatkan pengagihan kepada lapan (8) Sub Sektor seperti di **Carta 6**. Pembangunan modal insan pada semua peringkat merupakan tumpuan Kerajaan dalam setiap rancangan pembangunan negara dan ini

diterjemahkan melalui pengagihan peruntukan terbesar di bawah Sub Sektor Pelajaran dan Latihan dengan peruntukan berjumlah RM61.46 bilion. Kerajaan memberi penekanan kepada kepentingan akses sejagat untuk pendidikan berkualiti dengan memberi peningkatan tumpuan kepada pendidikan bakat untuk persiapan masa hadapan. Selain itu, Kerajaan masih kekal memberikan tumpuan kepada aspek kesihatan rakyat dengan memberikan perkhidmatan terbaik dan mudahcapai dengan kos yang rendah. Oleh yang demikian, Kerajaan memperuntukkan Sub Sektor Kesihatan dan Kependudukan dengan peruntukan mengurus berjumlah RM28.37 bilion, iaitu peruntukan kedua tertinggi di bawah Sektor Sosial. Hal ini adalah bertepatan dengan fokus Kerajaan untuk menyediakan perkhidmatan penjagaan kesihatan yang berkualiti bagi menjamin kesejahteraan rakyat.

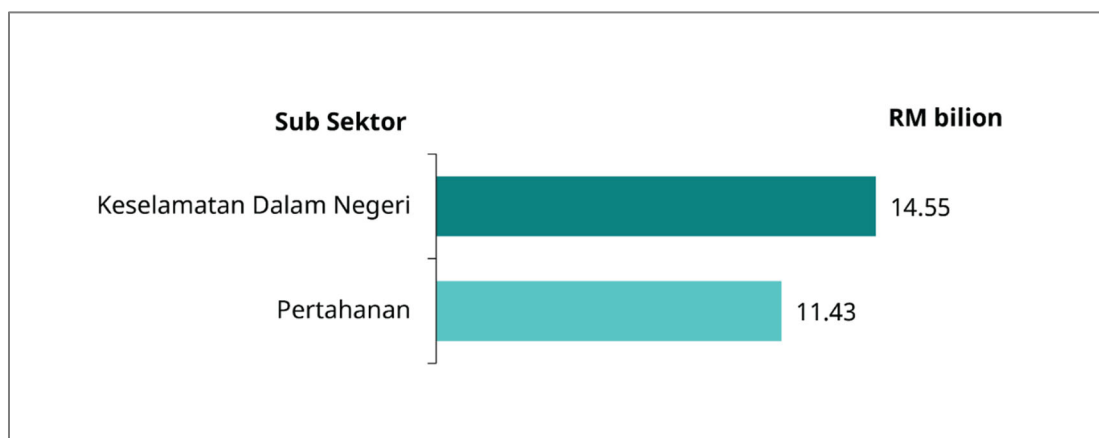
**Carta 6 : Agihan Anggaran Perbelanjaan Mengurus 2023 Sektor Sosial**



## Perincian Anggaran Perbelanjaan Mengurus 2023 Mengikut Sektor Keselamatan

Sektor Keselamatan diperuntukkan Anggaran Perbelanjaan Mengurus berjumlah RM25.98 bilion dengan agihan kepada dua (2) Sub Sektor iaitu Keselamatan Dalam Negeri sebanyak RM14.55 bilion dan Pertahanan RM11.43 bilion seperti di **Carta 7**. Peruntukan bagi Sektor Keselamatan bertepatan dengan peranan Kerajaan untuk memastikan kedaulatan dan keselamatan negara sentiasa dilindungi. Oleh yang demikian, Kerajaan tidak akan berkompromi dalam hal keselamatan demi memelihara nyawa dan keamanan negara sentiasa terjamin.

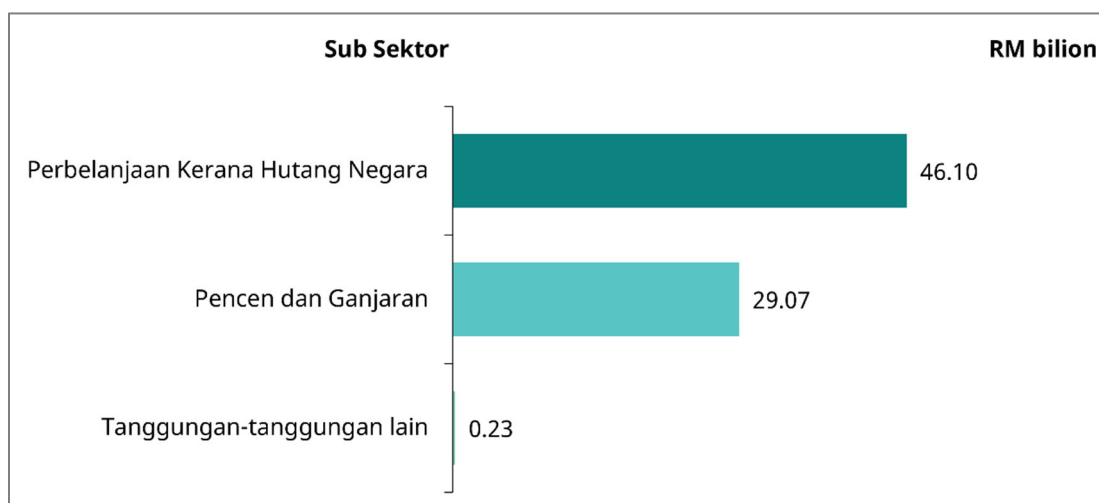
**Carta 7 : Agihan Anggaran Perbelanjaan Mengurus 2023 Sektor Keselamatan**



## Perincian Anggaran Perbelanjaan Mengurus 2023 Mengikut Sektor-sektor Lain

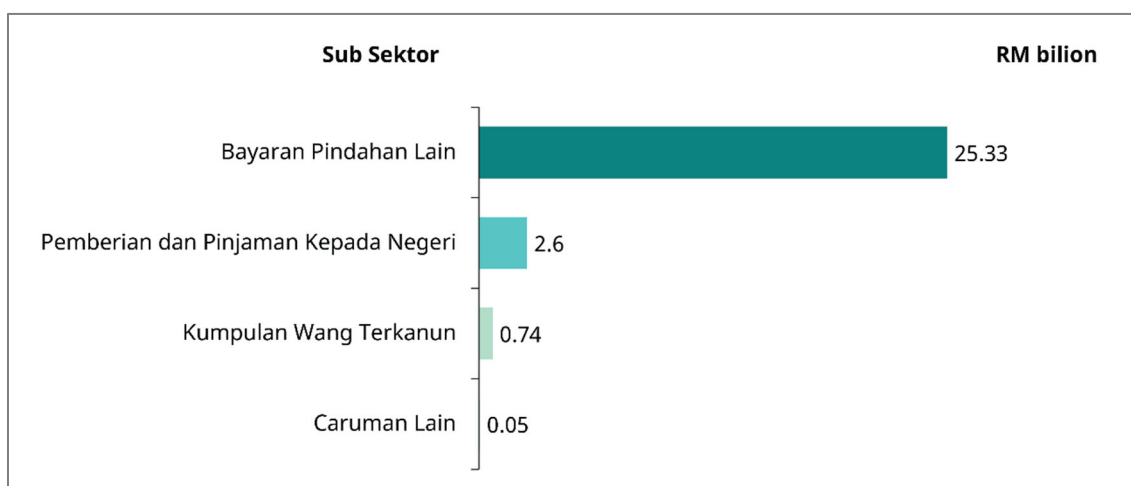
Anggaran Perbelanjaan Mengurus yang disediakan untuk **Sektor Tanggungan Tertentu dan Sektor Bayaran Pindahan berjumlah RM104.12 bilion** seperti di **Carta 8** dan **Carta 9**. Sektor Tanggungan Tertentu diperuntukkan sebanyak RM75.40 bilion. Sub Sektor Perbelanjaan Kerana Hutang Negara menerima agihan peruntukan terbesar berjumlah RM46.10 bilion mengambil kira peningkatan dalam jumlah pinjaman Kerajaan Persekutuan bagi tahun 2023. Bahagian kedua terbesar ialah bagi Sub Sektor Pencen dan Ganjaran berjumlah RM29.07 bilion.

**Carta 8 : Agihan Anggaran Perbelanjaan Mengurus 2023 Sektor Tanggungan Tertentu**



Sektor Bayaran Pindahan diperuntukkan sejumlah RM28.72 bilion dan diagihkan kepada empat (4) Sub Sektor seperti di **Carta 9**. Sub Sektor Bayaran Pindahan Lain menerima peruntukan tertinggi iaitu berjumlah RM25.33 bilion di mana pembayaran bagi menampung subsidi tidak langsung antaranya subsidi produk petroleum ekoran daripada peningkatan harga komoditi dunia yang merupakan komponen perbelanjaan terbesar di bawah Sub Sektor ini.

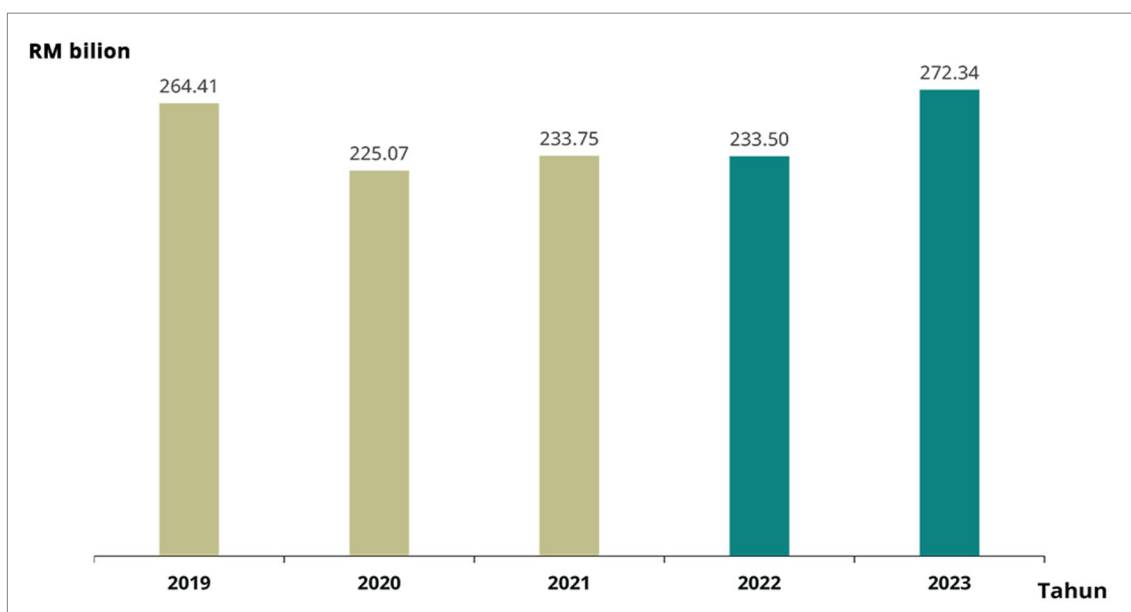
**Carta 9 : Agihan Anggaran Perbelanjaan Mengurus 2023 Bayaran Pindahan**



## Arah Aliran Perbelanjaan Mengurus 2019-2023

Bagi tempoh 2019-2023, arah aliran Perbelanjaan Mengurus (termasuk pindahan lebihan hasil ke Kumpulan Wang Pembangunan) menunjukkan perubahan yang signifikan di antara 2020 hingga 2022 dan meningkat dengan ketara pada tahun 2023 seperti **Carta 10**.

**Carta 10 : Arah Aliran Perbelanjaan Mengurus 2019-2023**

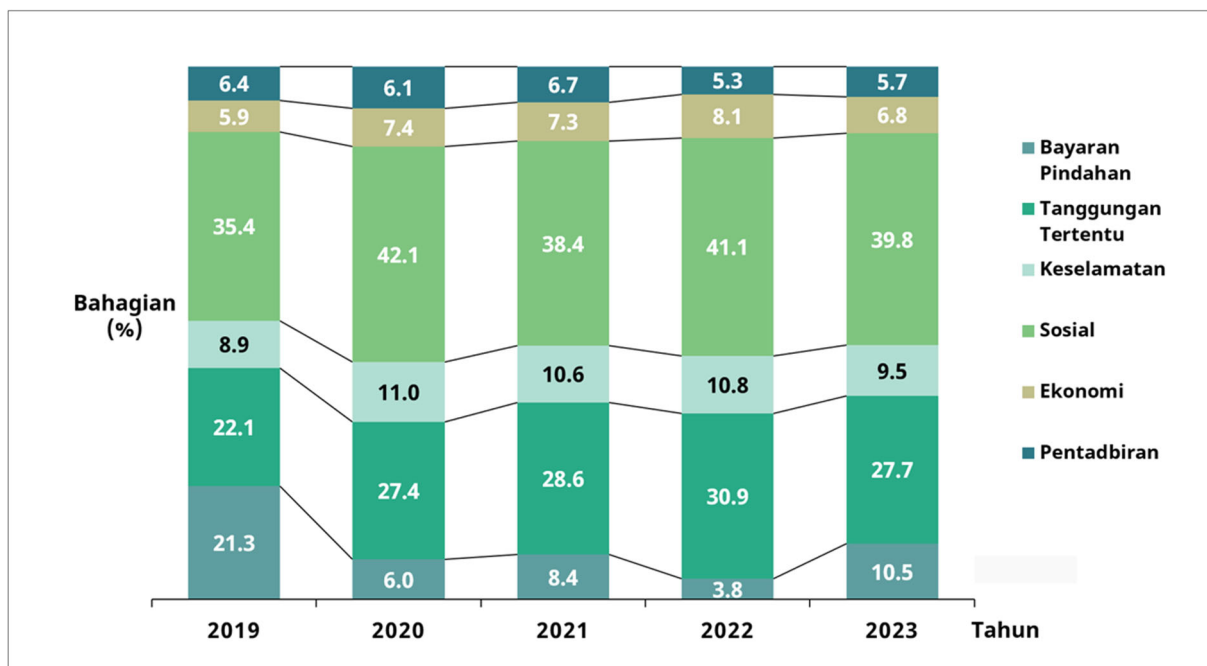


Nota: 2019-2021 adalah merujuk kepada perbelanjaan sebenar manakala 2022-2023 merujuk kepada peruntukan asal

## Perbelanjaan Mengurus 2019-2023 Mengikut Sektor

Perbelanjaan Mengurus dibahagikan kepada Sektor Pentadbiran, Ekonomi, Sosial dan Keselamatan serta Tanggungan Tertentu dan Bayaran Pindahan. Bagi tempoh 2019-2023, perbelanjaan yang terbesar diagihkan kepada Sektor Sosial iaitu secara purata sebanyak 39.4% diikuti oleh Sektor Tanggungan Tertentu sebanyak 27.3%. Sektor-sektor lain menerima peruntukan seperti di **Carta 11**.

**Carta 11** : Peratus Perbelanjaan Mengurus Tahun 2019-2023 Mengikut Sektor

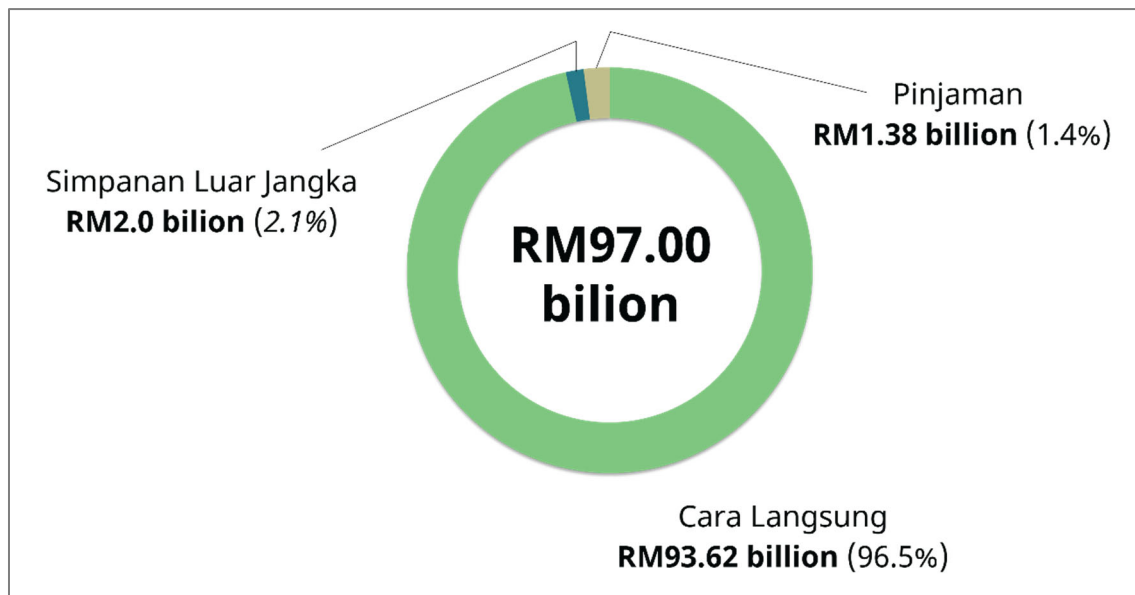


Nota: 2019-2021 adalah merujuk kepada perbelanjaan sebenar manakala 2022-2023 merujuk kepada peruntukan asal

## Peruntukan 2023: Agihan Anggaran Perbelanjaan Pembangunan

Sejumlah RM97.00 bilion diperuntukkan di bawah Anggaran Perbelanjaan Pembangunan bagi tahun 2023 bagi mendokong matlamat Kerajaan untuk memanfaatkan pemulihan ekonomi global. Pecahan utama Anggaran Perbelanjaan Pembangunan adalah seperti di **Carta 12**.

**Carta 12** : Agihan Perbelanjaan Pembangunan 2023

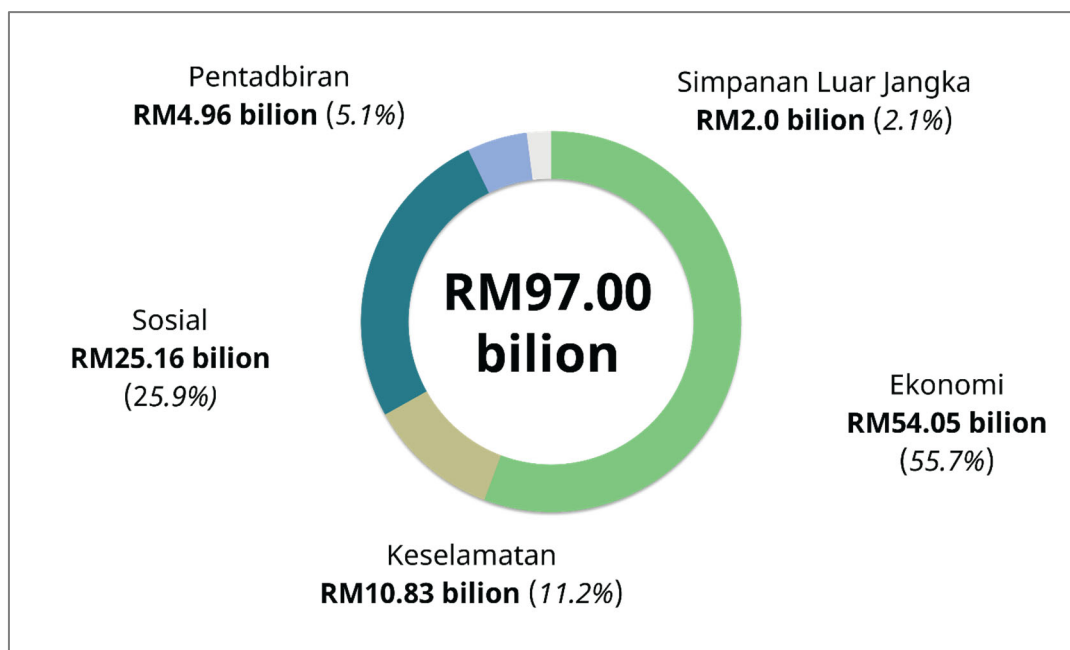


## Perincian Anggaran Perbelanjaan Pembangunan 2023 Mengikut Sektor

Perincian Perbelanjaan Pembangunan dipecahkan mengikut sektor yang merangkumi Sektor Pentadbiran, Sektor Ekonomi, Sektor Sosial, Sektor Keselamatan dan Simpanan Luar Jangka (seperti di **Carta 13**). Agihan Anggaran Perbelanjaan Pembangunan 2023 memperuntukkan perbelanjaan terbesar di Sektor Ekonomi bagi meningkatkan daya saing dan produktiviti melalui digitalisasi sekaligus memperkukuh daya tahan ekonomi dan melaksanakan pembaharuan komprehensif. Bajet 2023 akan terus mengutamakan kesejahteraan rakyat dan pembaharuan ekonomi bagi memastikan pertumbuhan ekonomi yang lebih mampan dalam jangka masa sederhana.



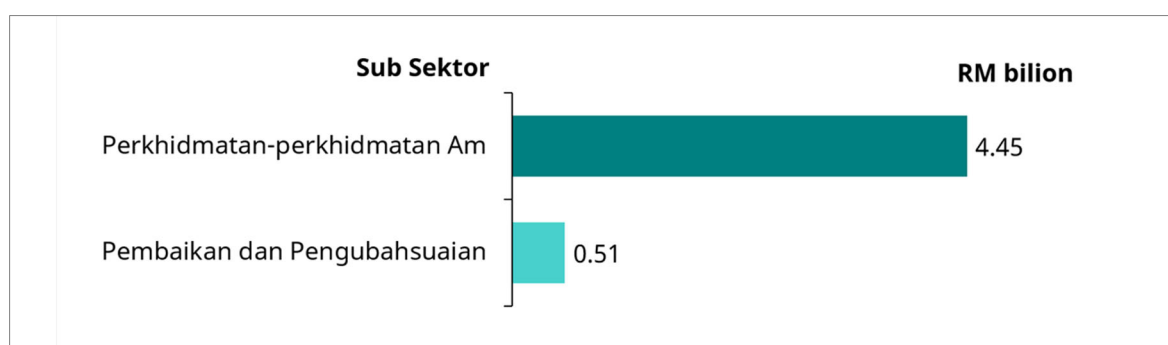
**Carta 13 : Agihan Peruntukan Perbelanjaan Pembangunan 2023 Mengikut Sektor**



### Perincian Anggaran Perbelanjaan Pembangunan 2023 Mengikut Sektor Pentadbiran

Sektor Pentadbiran diperuntukkan Anggaran Perbelanjaan Pembangunan berjumlah RM4.96 bilion dengan agihan kepada dua (2) Sub Sektor seperti di **Carta 14**. Sub Sektor Perkhidmatan-perkhidmatan Am menerima peruntukan tertinggi berjumlah RM4.45 bilion bagi membiayai projek-projek pengkomputeran dan naik taraf bangunan di Kementerian/Jabatan agar penyampaian perkhidmatan kepada rakyat akan lebih cekap dan teratur.

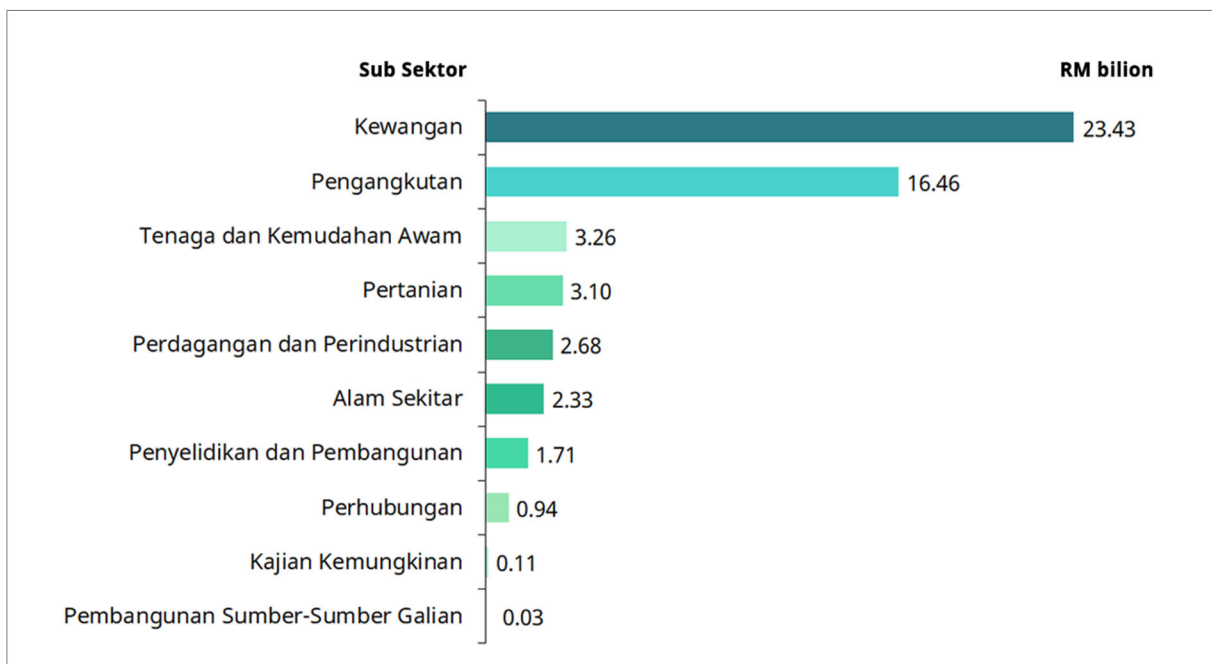
**Carta 14 : Agihan Anggaran Perbelanjaan Pembangunan 2023 Sektor Pentadbiran**



## Perincian Anggaran Perbelanjaan Pembangunan 2023 Mengikut Sektor Ekonomi

Sektor Ekonomi diperuntukkan Anggaran Perbelanjaan Pembangunan berjumlah RM54.05 bilion dengan agihan kepada sepuluh (10) Sub Sektor seperti di **Carta 15**. Kerajaan masih memberi tumpuan kepada pelaksanaan projek-projek kemudahan pengangkutan seperti lebuh raya, pembinaan landasan kereta api dengan peruntukan sebanyak RM16.46 bilion diikuti dengan Sub Sektor Tenaga dan Kemudahan Awam sebanyak RM3.26 bilion.

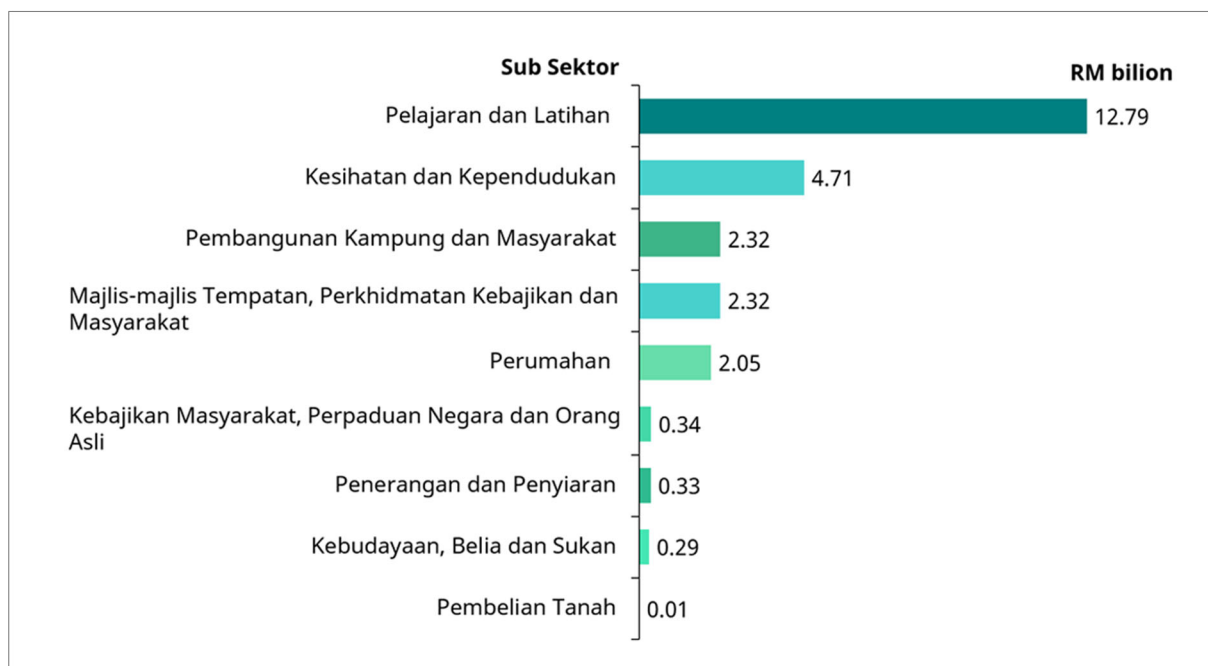
**Carta 15** : Agihan Anggaran Perbelanjaan Pembangunan 2023 Sektor Ekonomi



## Perincian Anggaran Perbelanjaan Pembangunan 2023 Mengikut Sektor Sosial

Sektor Sosial diperuntukkan Anggaran Perbelanjaan Pembangunan berjumlah RM25.16 bilion dengan agihan kepada sembilan (9) Sub Sektor seperti di **Carta 16**. Sub Sektor Pelajaran dan Latihan menerima peruntukan tertinggi berjumlah RM12.79 bilion selaras dengan tumpuan Kerajaan kepada pembangunan modal insan. Selain itu, Sub Sektor Kesihatan dan Kependudukan turut menjadi tumpuan Kerajaan dengan agihan peruntukan berjumlah RM4.71 bilion. Kerajaan sentiasa peka dan prihatin dalam meningkatkan perkhidmatan sektor kesihatan memandangkan ianya berurusan terus kepada rakyat.

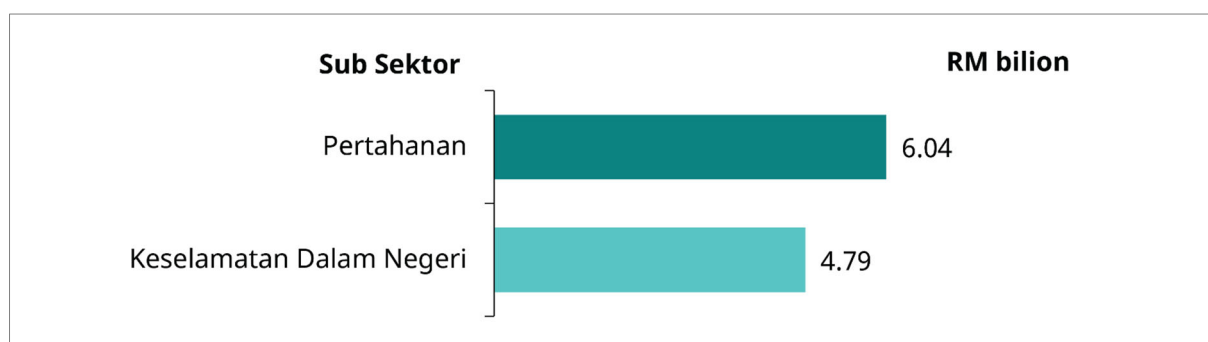
**Carta 16 : Agihan Anggaran Perbelanjaan Pembangunan 2023 Sektor Sosial**



## Perincian Anggaran Perbelanjaan Pembangunan 2023 Mengikut Sektor Keselamatan

Sektor Keselamatan diperuntukkan Anggaran Perbelanjaan Pembangunan berjumlah RM10.83 bilion dengan agihan kepada dua (2) Sub Sektor seperti di **Carta 17**. Sub Sektor Pertahanan menerima peruntukan berjumlah RM6.04 bilion melibatkan projek penyenggaraan berskala besar aset-aset ketenteraan dan perolehan aset-aset ketenteraan. Sub Sektor Keselamatan Dalam Negeri menerima peruntukan bagi membiayai projek-projek antaranya di bawah Polis Diraja Malaysia dan Jabatan Imigresen Malaysia.

**Carta 17 : Agihan Anggaran Perbelanjaan Pembangunan 2023 Sektor**



## Simpanan Luar Jangka

Baki Anggaran Perbelanjaan Pembangunan berjumlah RM2.0 bilion disediakan di bawah peruntukan Simpanan Luar Jangka bagi membiayai projek pembangunan yang memerlukan peruntukan tambahan di luar jangkaan.

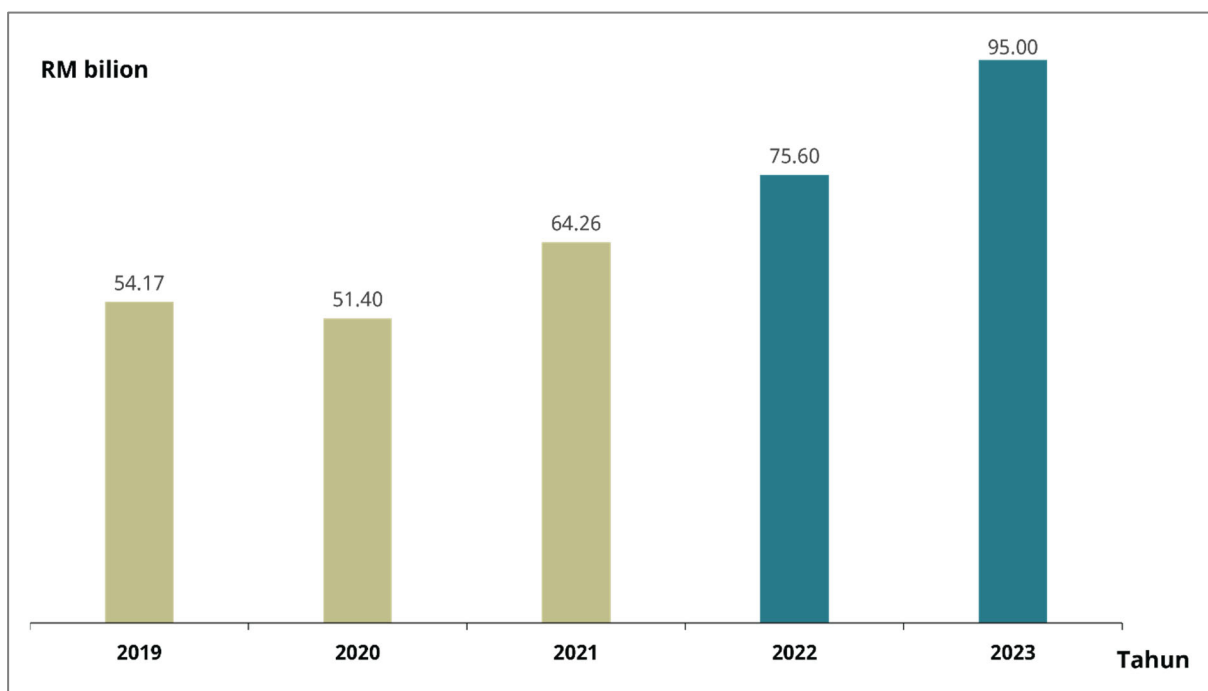
## Komitmen Jaminan Dan Liabiliti Kerajaan

Selain itu, daripada keseluruhan Anggaran Perbelanjaan Mengurus dan Pembangunan berjumlah RM369.34 bilion, sebanyak RM34.07 bilion diperuntukkan bagi membiayai komitmen jaminan dan liabiliti Kerajaan yang merangkumi bayaran *Public Private Partnership*-Unit Kerjasama Awam Swasta (PPP-UKAS) dan bayaran pinjaman yang dijamin oleh Kerajaan (GG).

## Arah Aliran Perbelanjaan Pembangunan 2019-2023

Arah aliran Perbelanjaan Pembangunan bagi tempoh 2019-2023 meningkat berdasarkan kepada trend pelaksanaan projek/program bagi tahun 2019-2023 seperti di **Carta 18**.

**Carta 18** : Arah Aliran Perbelanjaan Pembangunan 2019-2023

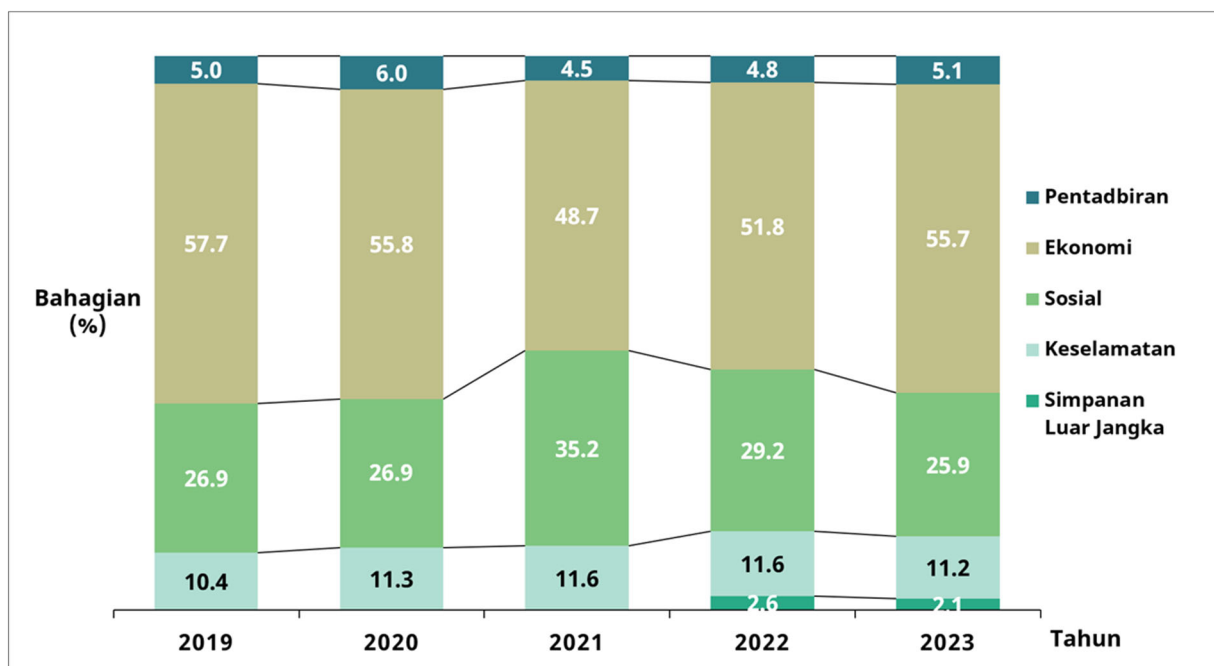


Nota: 2019-2021 adalah merujuk kepada perbelanjaan sebenar manakala 2022-2023 merujuk kepada peruntukan asal

## Perbelanjaan Pembangunan 2019-2023 Mengikut Sektor

Perbelanjaan Pembangunan dibahagikan kepada Sektor Pentadbiran, Ekonomi, Sosial dan Keselamatan serta Simpanan Luar Jangka. Bagi tempoh 2019-2023, perbelanjaan yang terbesar diagihkan kepada dua (2) sektor iaitu Sektor Ekonomi dan Sektor Sosial. Kerajaan sentiasa memberi keutamaan memperkukuh momentum pemulihan ekonomi, memperkukuh agenda pembangunan mampan serta mewujudkan perlindungan sosial yang lebih baik.

**Carta 19** : Peratus Perbelanjaan Pembangunan Tahun 2019-2023 Mengikut Sektor



Nota: 2019-2021 adalah merujuk kepada perbelanjaan sebenar manakala 2022-2023 merujuk kepada peruntukan asal

## Pemetaan Perbelanjaan Kerajaan Persekutuan kepada Matlamat Pembangunan Mampan (*Sustainable Development Goals – SDG*)

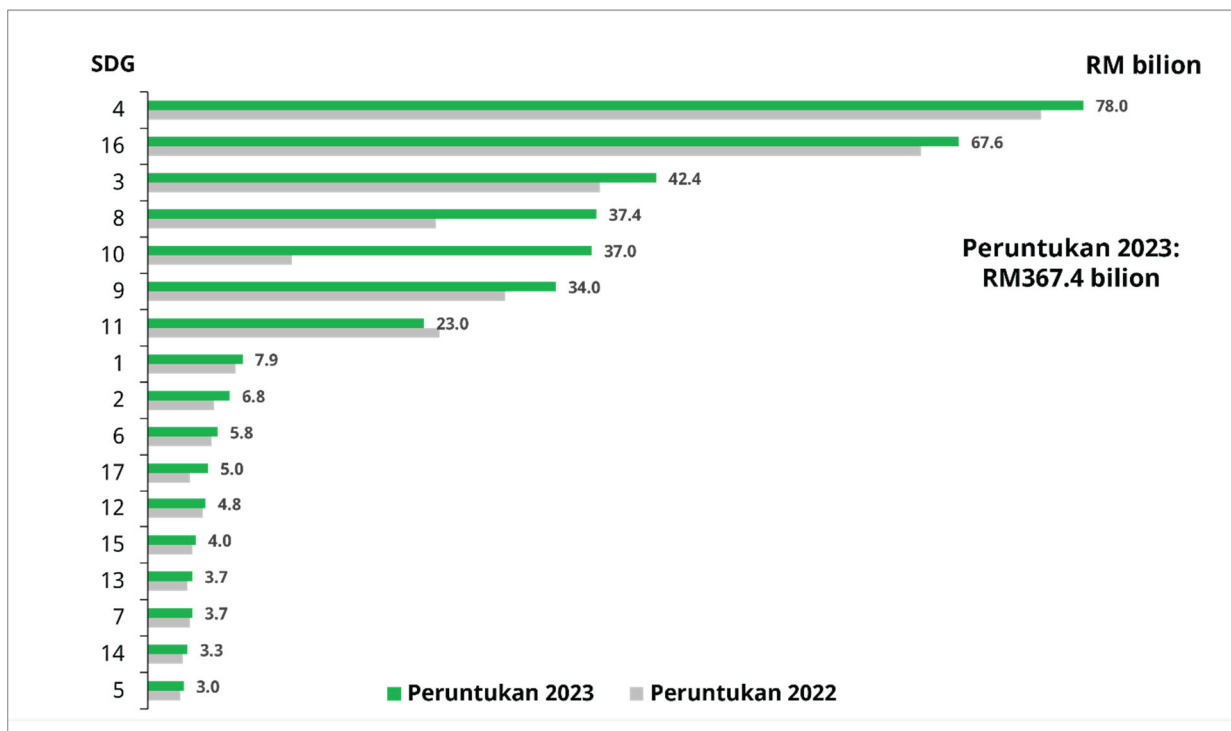
Dalam memastikan proses pelaksanaan SDG dilaksanakan dengan jayanya, Kerajaan meneruskan pemetaan peruntukan Bajet 2023 mengikut SDG. Hal ini bertepatan dengan hasrat Kerajaan untuk memantau pencapaian dan mengenal pasti jurang pembiayaan mengikut SDG selain membantu pencapaian kemajuan Malaysia dalam Agenda Pembangunan Mampan 2030. Merujuk kepada **Jadual 1**, kesemua SDG menerima peningkatan peruntukan pada tahun 2023 kecuali SDG 11 yang mengalami pengurangan peruntukan berbanding tahun 2022. SDG 10 berkaitan Pengurangan dan Ketidaksamarataan menerima penambahan yang ketara sejajar dengan tumpuan dasar Kerajaan untuk memastikan kemakmuran ekonomi dinikmati bersama dengan pertumbuhan ekonomi di kalangan isi rumah terendah sebagai sasaran untuk meningkatkan kesejahteraan mereka dari semasa ke semasa. Hal ini bertepatan dengan hasrat Kerajaan untuk membantu golongan rentan agar diberikan perlindungan sosial yang sewajarnya.

**Jadual 1 : Agihan Anggaran Perbelanjaan Mengurus dan Pembangunan Mengikut SDG**

SDG	2022	2023		
	Peruntukan Asal (RM bilion)	Syor (RM bilion)	Bahagian (%)	Perubahan (%)
<b>Matlamat 1</b> Tiada Kemiskinan	7.3	7.9	2.2	8.2
<b>Matlamat 2</b> Kebuluran Sifar	5.5	6.8	1.9	23.6
<b>Matlamat 3</b> Kesihatan dan Kesejahteraan yang Baik	37.7	42.4	11.5	12.5
<b>Matlamat 4</b> Pendidikan Berkualiti	74.5	78.0	21.2	4.7
<b>Matlamat 5</b> Kesaksamaan Gender	2.7	3.0	0.8	11.1
<b>Matlamat 6</b> Air Bersih dan Sanitasi	5.3	5.8	1.6	9.4
<b>Matlamat 7</b> Tenaga Mampu Bayar dan Bersih	3.5	3.7	1.0	5.7
<b>Matlamat 8</b> Kerja Wajar dan Pertumbuhan Ekonomi	24.0	37.4	10.0	55.8
<b>Matlamat 9</b> Industri Inovasi dan Infrastruktur	29.8	34.0	9.3	14.1
<b>Matlamat 10</b> Pengurangan dan Ketidaksamarataan	12.0	37.0	10.1	208.3
<b>Matlamat 11</b> Bandar dan Komuniti Mampan	24.3	23.0	6.3	(5.3)
<b>Matlamat 12</b> Penggunaan dan Pengeluaran Bertanggungjawab	4.6	4.8	1.3	4.3
<b>Matlamat 13</b> Tindakan Iklim	3.3	3.7	1.0	12.1
<b>Matlamat 14</b> Hidupan Dalam Air	2.9	3.3	0.9	13.8
<b>Matlamat 15</b> Hidupan di Daratan	3.7	4.0	1.1	8.1
<b>Matlamat 16</b> Keamanan, Keadilan dan Keutuhan Institusi	64.5	67.6	18.4	4.8
<b>Matlamat 17</b> Kerjasama Demi Matlamat	3.5	5.0	1.4	42.9
<b>JUMLAH KESELURUHAN</b>	<b>309.1</b>	<b>367.4</b>	<b>100.0</b>	<b>18.9</b>

Berdasarkan **Carta 20** pula, agihan terbesar bagi Peruntukan Anggaran Perbelanjaan Mengurus dan Pembangunan bagi tahun 2023 mengikut pemetaan SDG adalah kepada SDG 4 (Pendidikan Berkualiti) sebanyak 21.2% daripada keseluruhan peruntukan, diikuti dengan SDG 16 (Keamanan, Keadilan dan Keutuhan Institusi) sebanyak 18.4% dan SDG 3 (Kesihatan dan Kesejahteraan yang Baik) sebanyak 11.5%. Peruntukan yang tinggi bagi ketiga-tiga SDG lebih tertumpu kepada menyediakan sistem pendidikan yang berkualiti bagi memastikan pembelajaran yang berkesan dengan menyediakan kemahiran dan pengetahuan agar dapat memenuhi aspirasi negara untuk menghasilkan peningkatan daripada segi sosial, ekonomi dan kesihatan seluruh rakyat. Oleh yang demikian, Kerajaan sentiasa memberi tumpuan untuk mewujudkan kemudahan asas pembelajaran di setiap peringkat pendidikan sama ada sekolah rendah, menengah ataupun universiti. Selain itu, Kerajaan turut memperkukuhkan sistem kesihatan dengan memberi tumpuan kepada menaiktaraf fasiliti-fasiliti kesihatan agar rakyat dapat menikmati kemudahan dan manfaat sewajarnya.

**Carta 20** : Agihan Anggaran Peruntukan 2022 dan 2023 Mengikut SDG



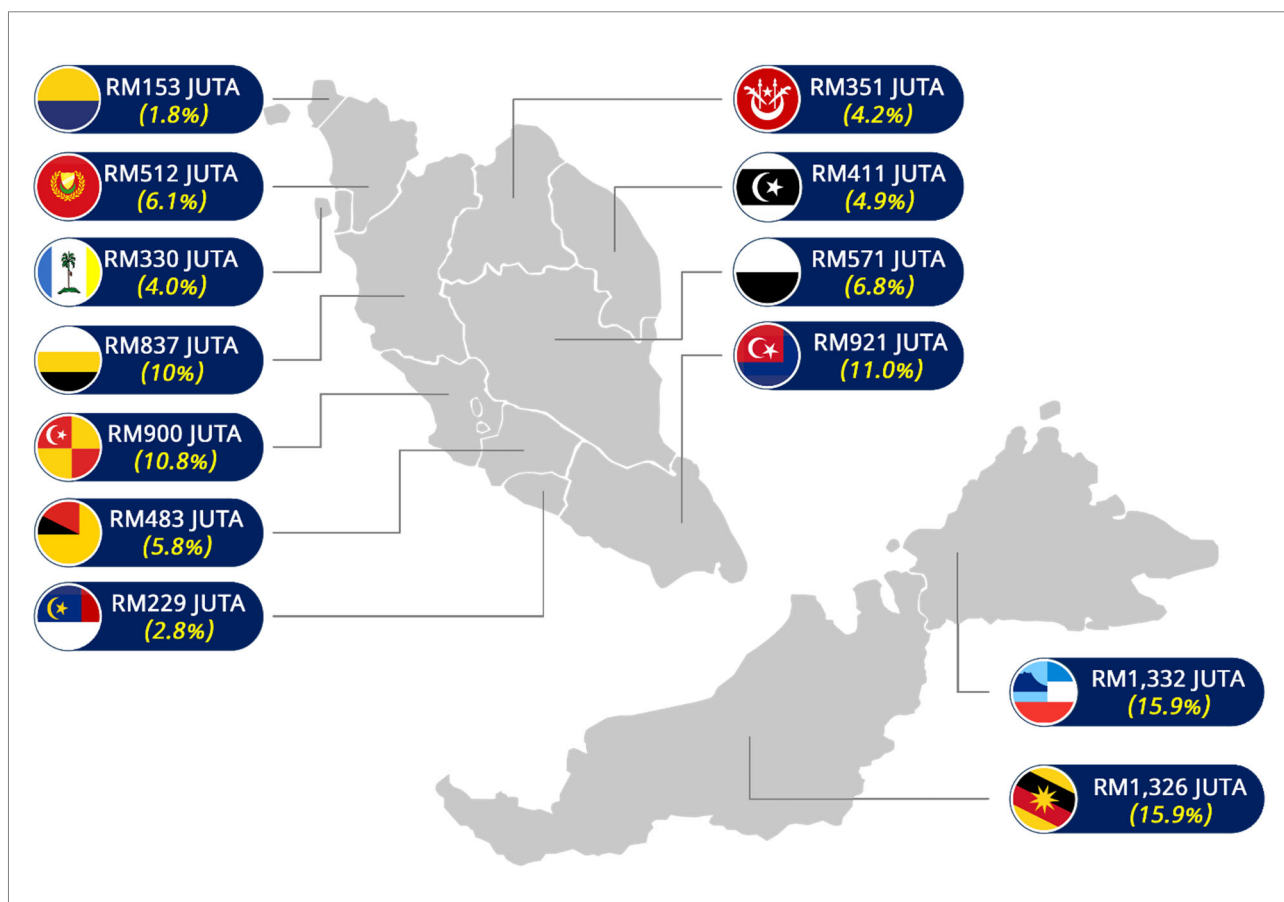
Nota: Tidak termasuk Simpanan Luar Jangka berjumlah RM2 bilion

Seperti mana komitmen Kerajaan dalam Wawasan Kemakmuran Bersama 2030, Kerajaan terus komited untuk menjadikan Malaysia sebuah negara yang mencapai pertumbuhan yang mampan dengan pengagihan yang adil dan saksama tanpa mengira kumpulan pendapatan, etnik, dan juga wilayah.

## Anggaran Peruntukan Pemberian Kerajaan Persekutuan Kepada Kerajaan Negeri Tahun 2023

Pemberian dan bantuan kewangan Kerajaan Persekutuan kepada Kerajaan Negeri disediakan di bawah Anggaran Perbelanjaan Mengurus yang merangkumi tiga belas (13) jenis pemberian dan bantuan yang dianggarkan berjumlah RM8.36 bilion bagi tahun 2023, meningkat sebanyak 6.8% berbanding tahun 2022 (RM7.79 bilion).

**Carta 21 :** Agihan Anggaran Pemberian Kerajaan Persekutuan Kepada Kerajaan Negeri Tahun 2023





*(Muka surat ini dibiarkan kosong)*

**RINGKASAN  
PERBELANJAAN SEBENAR  
DAN ANGGARAN  
MENGURUS DAN  
PEMBANGUNAN**

*(Muka surat ini dibiarkan kosong)*

**RINGKASAN PERBELANJAAN SEBENAR DAN ANGGARAN MENGURUS  
DAN PEMBANGUNAN**

<i>Maksud Perbelanjaan</i>	<i>Perbelanjaan Sebenar 2020</i>	<i>Perbelanjaan Sebenar 2021</i>	<i>Anggaran Asal 2022</i>	<i>Anggaran 2023</i>
	RM	RM	RM	RM
<b>T.1 Peruntukan Diraja Bagi S.P.B. Yang di-Pertuan Agong -</b>				
Emolumen	7,743,075	7,602,000	7,602,000	6,000,000
Perbelanjaan-perbelanjaan Lain	5,789,860	5,930,957	5,931,000	7,533,000
<b>Jumlah ..</b>	<b>13,532,935</b>	<b>13,532,957</b>	<b>13,533,000</b>	<b>13,533,000</b>
<b>T.2 Elaun-elaun Diraja -</b>				
Emolumen	1,246,090	1,246,090	1,337,000	1,337,000
Perbelanjaan-perbelanjaan Lain	0	0	0	0
<b>Jumlah ..</b>	<b>1,246,090</b>	<b>1,246,090</b>	<b>1,337,000</b>	<b>1,337,000</b>
<b>T.3 Ketua Hakim Negara, Hakim Besar dan Hakim -</b>				
Emolumen	81,564,839	81,933,428	87,510,000	89,694,000
Perbelanjaan-perbelanjaan Lain	16,470,956	15,815,933	22,490,000	25,306,000
<b>Jumlah ..</b>	<b>98,035,795</b>	<b>97,749,361</b>	<b>110,000,000</b>	<b>115,000,000</b>
<b>T.4 Ketua Audit Negara -</b>				
Emolumen	479,558	482,337	480,100	478,100
Perbelanjaan-perbelanjaan Lain	78,879	147,804	356,600	422,300
<b>Jumlah ..</b>	<b>558,437</b>	<b>630,141</b>	<b>836,700</b>	<b>900,400</b>
<b>T.5 Yang di-Pertua Dewan Rakyat -</b>				
Emolumen	927,770	1,054,287	564,000	564,000
Perbelanjaan-perbelanjaan Lain	351,962	390,970	0	0
<b>Jumlah ..</b>	<b>1,279,732</b>	<b>1,445,257</b>	<b>564,000</b>	<b>564,000</b>
<b>T.6 Yang di-Pertua Dewan Negara -</b>				
Emolumen	825,869	1,014,585	504,000	504,000
Perbelanjaan-perbelanjaan Lain	280,581	240,350	0	0
<b>Jumlah ..</b>	<b>1,106,450</b>	<b>1,254,935</b>	<b>504,000</b>	<b>504,000</b>
<b>T.7 Suruhanjaya Pilihan Raya -</b>				
Emolumen	2,220,299	2,250,084	2,161,600	2,250,100
Perbelanjaan-perbelanjaan Lain	292,875	0	303,700	215,200
<b>Jumlah ..</b>	<b>2,513,174</b>	<b>2,250,084</b>	<b>2,465,300</b>	<b>2,465,300</b>
<b>T.8 Suruhanjaya Perkhidmatan Kehakiman dan Perundangan -</b>				
Emolumen	0	0	0	0
Perbelanjaan-perbelanjaan Lain	7,800	10,100	11,000	11,600
<b>Jumlah ..</b>	<b>7,800</b>	<b>10,100</b>	<b>11,000</b>	<b>11,600</b>

## RINGKASAN PERBELANJAAN SEBENAR DAN ANGGARAN MENURUS DAN PEMBANGUNAN

<i>Maksud Perbelanjaan</i>	<i>Perbelanjaan Sebenar 2020</i>	<i>Perbelanjaan Sebenar 2021</i>	<i>Anggaran Asal 2022</i>	<i>Anggaran 2023</i>
	RM	RM	RM	RM
<b>T.9 Suruhanjaya Perkhidmatan Awam -</b>				
Emolumen	4,400,312	4,262,119	4,947,800	4,279,900
Perbelanjaan-perbelanjaan Lain	959,852	403,423	2,392,200	2,011,700
<b>Jumlah ..</b>	<b>5,360,164</b>	<b>4,665,542</b>	<b>7,340,000</b>	<b>6,291,600</b>
<b>T.10 Suruhanjaya Perkhidmatan Pendidikan</b>				
Emolumen	3,984,422	3,931,651	4,065,100	4,070,900
Perbelanjaan-perbelanjaan Lain	278,979	611,119	1,189,400	1,183,600
<b>Jumlah ..</b>	<b>4,263,401</b>	<b>4,542,770</b>	<b>5,254,500</b>	<b>5,254,500</b>
<b>T.11 Suruhanjaya Pasukan Polis -</b>				
Emolumen	1,518,046	1,299,403	1,518,800	1,518,900
Perbelanjaan-perbelanjaan Lain	252,502	238,029	450,700	613,300
<b>Jumlah ..</b>	<b>1,770,548</b>	<b>1,537,432</b>	<b>1,969,500</b>	<b>2,132,200</b>
<b>T.12 Perbendaharaan -</b>				
Emolumen	0	0	0	0
Perbelanjaan-perbelanjaan Lain	6,224,062,592	6,215,534,121	6,343,326,200	6,644,653,100
<b>Jumlah ..</b>	<b>6,224,062,592</b>	<b>6,215,534,121</b>	<b>6,343,326,200</b>	<b>6,644,653,100</b>
<b>T.13 Perbelanjaan Kerana Hutang Negara -</b>				
Emolumen	0	0	0	0
Perbelanjaan-perbelanjaan Lain	34,494,802,361	38,069,066,870	43,100,000,000	46,100,000,000
<b>Jumlah ..</b>	<b>34,494,802,361</b>	<b>38,069,066,870</b>	<b>43,100,000,000</b>	<b>46,100,000,000</b>
<b>T.14 Pencen, Elaun Bersara dan Ganjaran -</b>				
Emolumen	0	0	0	0
Perbelanjaan-perbelanjaan Lain	26,392,152,149	28,037,451,484	27,500,000,000	28,500,000,000
<b>Jumlah ..</b>	<b>26,392,152,149</b>	<b>28,037,451,484</b>	<b>27,500,000,000</b>	<b>28,500,000,000</b>
<b>Ringkasan Maksud Tanggungan</b>				
<b>Emolumen</b>	<b>104,910,280</b>	<b>105,075,984</b>	<b>110,690,400</b>	<b>110,696,900</b>
<b>Perbelanjaan-perbelanjaan Lain</b>	<b>67,135,781,348</b>	<b>72,345,841,160</b>	<b>76,976,450,800</b>	<b>81,281,949,800</b>
<b>Jumlah Maksud Tanggungan</b>	<b>67,240,691,628</b>	<b>72,450,917,144</b>	<b>77,087,141,200</b>	<b>81,392,646,700</b>

**RINGKASAN PERBELANJAAN SEBENAR DAN ANGGARAN MENGURUS  
DAN PEMBANGUNAN**

<i>Maksud Perbelanjaan</i>	<i>Perbelanjaan Sebenar 2020</i>	<i>Perbelanjaan Sebenar 2021</i>	<i>Anggaran Asal 2022</i>	<i>Anggaran 2023</i>
	RM	RM	RM	RM
<b>B.1 Parlimen - Mengurus</b>	<b>126,832,937</b>	<b>133,721,052</b>	<b>148,382,900</b>	<b>166,731,200</b>
Emolumen	95,008,940	94,558,797	103,553,000	99,195,700
Perbelanjaan-perbelanjaan Lain	31,823,997	39,162,255	44,829,900	67,535,500
<b>Jumlah ..</b>	<b>126,832,937</b>	<b>133,721,052</b>	<b>148,382,900</b>	<b>166,731,200</b>
<b>B.2 Pejabat Penyimpan Mohor Besar Raja-Raja - Mengurus</b>	<b>1,812,921</b>	<b>1,950,307</b>	<b>2,500,000</b>	<b>3,604,700</b>
Emolumen	1,022,624	1,067,114	1,106,400	1,133,400
Perbelanjaan-perbelanjaan Lain	790,297	883,193	1,393,600	2,471,300
<b>Jumlah ..</b>	<b>1,812,921</b>	<b>1,950,307</b>	<b>2,500,000</b>	<b>3,604,700</b>
<b>B.3 Jabatan Audit Negara - Mengurus</b>	<b>138,751,376</b>	<b>142,060,485</b>	<b>154,467,500</b>	<b>160,837,500</b>
Emolumen	112,070,127	114,979,241	123,292,200	122,939,900
Perbelanjaan-perbelanjaan Lain	26,681,249	27,081,244	31,175,300	37,897,600
<b>Jumlah ..</b>	<b>138,751,376</b>	<b>142,060,485</b>	<b>154,467,500</b>	<b>160,837,500</b>
<b>B.4 Suruhanjaya Pilihan Raya - Mengurus</b>	<b>166,152,358</b>	<b>267,720,359</b>	<b>188,676,800</b>	<b>65,543,300</b>
Emolumen	37,584,178	38,738,325	40,456,300	40,230,500
Perbelanjaan-perbelanjaan Lain	128,568,180	228,982,034	148,220,500	25,312,800
<b>Jumlah ..</b>	<b>166,152,358</b>	<b>267,720,359</b>	<b>188,676,800</b>	<b>65,543,300</b>
<b>B.5 Suruhanjaya Perkhidmatan Awam - Mengurus</b>	<b>34,379,786</b>	<b>34,077,757</b>	<b>41,622,000</b>	<b>42,380,200</b>
Emolumen	22,783,047	23,761,028	24,929,900	25,311,600
Perbelanjaan-perbelanjaan Lain	11,596,739	10,316,729	16,692,100	17,068,600
<b>Jumlah ..</b>	<b>34,379,786</b>	<b>34,077,757</b>	<b>41,622,000</b>	<b>42,380,200</b>
<b>B.6 Jabatan Perdana Menteri - Mengurus</b>	<b>3,729,842,081</b>	<b>4,110,051,455</b>	<b>4,528,964,100</b>	<b>4,605,000,000</b>
Emolumen	1,211,585,334	1,272,855,001	1,340,670,700	1,334,069,100
Perbelanjaan-perbelanjaan Lain	2,518,256,747	2,837,196,454	3,188,293,400	3,270,930,900
<b>P.6 Pembangunan</b>	<b>5,058,599,721</b>	<b>5,890,200,634</b>	<b>7,677,163,000</b>	<b>10,263,378,500</b>
Cara Langsung	5,058,599,721	5,888,580,609	7,400,163,000	10,053,378,500
Pinjaman	0	1,620,025	277,000,000	210,000,000
<b>Jumlah ..</b>	<b>8,788,441,802</b>	<b>10,000,252,089</b>	<b>12,206,127,100</b>	<b>14,868,378,500</b>
<b>B.7 Jabatan Perkhidmatan Awam - Mengurus</b>	<b>1,623,920,321</b>	<b>905,925,532</b>	<b>466,501,600</b>	<b>471,501,600</b>
Emolumen	241,089,339	242,327,556	264,304,600	263,577,000
Perbelanjaan-perbelanjaan Lain	1,382,830,982	663,597,976	202,197,000	207,924,600
<b>P.7 Pembangunan</b>	<b>17,730,011</b>	<b>853,720,488</b>	<b>983,135,000</b>	<b>1,003,350,000</b>
Cara Langsung	17,730,011	853,720,488	983,135,000	1,003,350,000
<b>Jumlah ..</b>	<b>1,641,650,332</b>	<b>1,759,646,020</b>	<b>1,449,636,600</b>	<b>1,474,851,600</b>

## RINGKASAN PERBELANJAAN SEBENAR DAN ANGGARAN MENGURUS DAN PEMBANGUNAN

<i>Maksud Perbelanjaan</i>	<i>Perbelanjaan Sebenar 2020</i>	<i>Perbelanjaan Sebenar 2021</i>	<i>Anggaran Asal 2022</i>	<i>Anggaran 2023</i>
	RM	RM	RM	RM
<b>B.8 Jabatan Peguam Negara - Mengurus</b>	<b>165,510,334</b>	<b>164,256,314</b>	<b>182,181,600</b>	<b>198,343,100</b>
Emolumen	130,754,515	133,564,954	139,000,000	149,102,800
Perbelanjaan-perbelanjaan Lain	34,755,819	30,691,360	43,181,600	49,240,300
<b>Jumlah ..</b>	<b>165,510,334</b>	<b>164,256,314</b>	<b>182,181,600</b>	<b>198,343,100</b>
<b>B.9 Suruhanjaya Pencegahan Rasuah Malaysia - Mengurus</b>	<b>265,848,905</b>	<b>272,153,032</b>	<b>303,871,600</b>	<b>312,415,600</b>
Emolumen	189,350,547	195,926,879	212,916,200	220,381,200
Perbelanjaan-perbelanjaan Lain	76,498,358	76,226,153	90,955,400	92,034,400
<b>Jumlah ..</b>	<b>265,848,905</b>	<b>272,153,032</b>	<b>303,871,600</b>	<b>312,415,600</b>
<b>KEMENTERIAN KEWANGAN</b>				
<b>B.10 Perbendaharaan - Mengurus</b>	<b>3,937,798,292</b>	<b>4,490,366,116</b>	<b>3,925,875,500</b>	<b>4,200,000,000</b>
Emolumen	1,085,970,387	1,132,211,807	1,118,711,900	1,131,166,500
Perbelanjaan-perbelanjaan Lain	2,851,827,905	3,358,154,309	2,807,163,600	3,068,833,500
<b>P.10 Pembangunan</b>	<b>9,319,612,665</b>	<b>12,912,106,548</b>	<b>13,926,410,900</b>	<b>24,562,396,800</b>
Cara Langsung	9,319,612,665	12,912,106,548	13,926,410,900	24,562,396,800
Pinjaman	0	0	0	0
<b>Jumlah ..</b>	<b>13,257,410,957</b>	<b>17,402,472,664</b>	<b>17,852,286,400</b>	<b>28,762,396,800</b>
<b>B.11 Perkhidmatan Am Perbendaharaan - Mengurus</b>	<b>16,049,258,467</b>	<b>19,550,414,125</b>	<b>10,635,228,700</b>	<b>37,037,721,500</b>
Emolumen	5,227,855	15,736,368	0	0
Perbelanjaan-perbelanjaan Lain	16,044,030,612	19,534,677,757	10,635,228,700	37,037,721,500
<b>Jumlah ..</b>	<b>16,049,258,467</b>	<b>19,550,414,125</b>	<b>10,635,228,700</b>	<b>37,037,721,500</b>
<b>B.12 Peruntukan Kepada Kumpulan Wang Terkanun - Mengurus</b>	<b>2,122,455,193</b>	<b>4,724,034,117</b>	<b>1,385,330,400</b>	<b>1,443,074,500</b>
Perbelanjaan-perbelanjaan Lain	2,122,455,193	4,724,034,117	1,385,330,400	1,443,074,500
<b>Jumlah ..</b>	<b>2,122,455,193</b>	<b>4,724,034,117</b>	<b>1,385,330,400</b>	<b>1,443,074,500</b>
<b>Mengurus</b>	<b>22,109,511,952</b>	<b>28,764,814,358</b>	<b>15,946,434,600</b>	<b>42,680,796,000</b>
Emolumen	1,091,198,242	1,147,948,175	1,118,711,900	1,131,166,500
Perbelanjaan-perbelanjaan Lain	21,018,313,710	27,616,866,183	14,827,722,700	41,549,629,500
<b>Pembangunan</b>	<b>9,319,612,665</b>	<b>12,912,106,548</b>	<b>13,926,410,900</b>	<b>24,562,396,800</b>
Cara Langsung	9,319,612,665	12,912,106,548	13,926,410,900	24,562,396,800
Pinjaman	0	0	0	0
<b>Jumlah Kementerian Kewangan</b>	<b>31,429,124,617</b>	<b>41,676,920,906</b>	<b>29,872,845,500</b>	<b>67,243,192,800</b>

**RINGKASAN PERBELANJAAN SEBENAR DAN ANGGARAN MENGRUS  
DAN PEMBANGUNAN**

<i>Maksud Perbelanjaan</i>	<i>Perbelanjaan Sebenar 2020</i>	<i>Perbelanjaan Sebenar 2021</i>	<i>Anggaran Asal 2022</i>	<i>Anggaran 2023</i>
	RM	RM	RM	RM
<b>KEMENTERIAN LUAR NEGERI</b>				
<b>B.13 Kementerian Luar Negeri - Mengurus</b>	<b>645,958,717</b>	<b>660,490,312</b>	<b>755,304,100</b>	<b>809,613,800</b>
Emolumen	335,720,638	345,932,468	378,740,600	402,830,200
Perbelanjaan-perbelanjaan Lain	310,238,079	314,557,844	376,563,500	406,783,600
<b>P.13 Pembangunan</b>	<b>52,906,307</b>	<b>44,358,008</b>	<b>108,202,300</b>	<b>111,020,300</b>
Cara Langsung	52,906,307	44,358,008	108,202,300	111,020,300
<b>Jumlah Kementerian Luar Negeri</b>	<b>698,865,024</b>	<b>704,848,320</b>	<b>863,506,400</b>	<b>920,634,100</b>
<b>KEMENTERIAN PERPADUAN NEGARA</b>				
<b>B.14 Kementerian Perpaduan Negara - Mengurus</b>	<b>222,000,051</b>	<b>319,326,612</b>	<b>356,626,000</b>	<b>369,865,100</b>
Emolumen	74,108,842	121,797,178	122,635,200	126,728,000
Perbelanjaan-perbelanjaan Lain	147,891,209	197,529,434	233,990,800	243,137,100
<b>P.14 Pembangunan</b>	<b>45,382,046</b>	<b>68,844,635</b>	<b>189,389,000</b>	<b>92,046,200</b>
Cara Langsung	45,382,046	68,844,635	189,389,000	92,046,200
<b>Jumlah Kementerian Perpaduan Negara</b>	<b>267,382,097</b>	<b>388,171,247</b>	<b>546,015,000</b>	<b>461,911,300</b>
<b>KEMENTERIAN HAL EHWAL EKONOMI</b>				
<b>B.15 Kementerian Hal Ehwal Ekonomi - Mengurus</b>	<b>177,098,656</b>	<b>0</b>	<b>0</b>	<b>0</b>
Emolumen	63,880,225	0	0	0
Perbelanjaan-perbelanjaan Lain	113,218,431	0	0	0
<b>P.15 Pembangunan</b>	<b>607,722,403</b>	<b>0</b>	<b>0</b>	<b>0</b>
Cara Langsung	607,722,403	0	0	0
Pinjaman	0	0	0	0
<b>Jumlah Kementerian Hal Ehwal Ekonomi</b>	<b>784,821,059</b>	<b>0</b>	<b>0</b>	<b>0</b>
<b>KEMENTERIAN PERUSAHAAN PERLADANGAN DAN KOMODITI</b>				
<b>B.20 Kementerian Perusahaan Perladangan dan Komoditi - Mengurus</b>	<b>250,388,500</b>	<b>333,707,518</b>	<b>417,482,300</b>	<b>241,000,000</b>
Emolumen	22,164,921	22,705,431	23,662,400	25,065,100
Perbelanjaan-perbelanjaan Lain	228,223,579	311,002,087	393,819,900	215,934,900
<b>P.20 Pembangunan</b>	<b>313,853,022</b>	<b>203,375,027</b>	<b>253,950,000</b>	<b>254,897,000</b>
Cara Langsung	298,853,022	153,375,027	193,950,000	204,897,000
Pinjaman	15,000,000	50,000,000	60,000,000	50,000,000
<b>Jumlah Kementerian Perusahaan Perladangan dan Komoditi</b>	<b>564,241,522</b>	<b>537,082,545</b>	<b>671,432,300</b>	<b>495,897,000</b>



**RINGKASAN PERBELANJAAN SEBENAR DAN ANGGARAN MENGURUS  
DAN PEMBANGUNAN**

<i>Maksud Perbelanjaan</i>	<i>Perbelanjaan Sebenar 2020</i>	<i>Perbelanjaan Sebenar 2021</i>	<i>Anggaran Asal 2022</i>	<i>Anggaran 2023</i>
	RM	RM	RM	RM
<b>KEMENTERIAN PERTANIAN DAN INDUSTRI MAKANAN</b>				
<b>B.21 Kementerian Pertanian dan Industri Makanan - Mengurus</b>	<b>3,101,618,071</b>	<b>3,247,104,357</b>	<b>3,281,428,300</b>	<b>3,780,105,000</b>
Emolumen	457,903,667	471,562,358	485,718,500	499,282,100
Perbelanjaan-perbelanjaan Lain	2,643,714,404	2,775,541,999	2,795,709,800	3,280,822,900
<b>P.21 Pembangunan</b>	<b>952,468,239</b>	<b>1,322,157,180</b>	<b>1,535,528,700</b>	<b>1,537,352,300</b>
Cara Langsung	952,468,239	1,262,157,180	1,335,528,700	1,373,352,300
Pinjaman	0	60,000,000	200,000,000	164,000,000
<b>Jumlah Kementerian Pertanian dan Industri Makanan</b>	<b>4,054,086,310</b>	<b>4,569,261,537</b>	<b>4,816,957,000</b>	<b>5,317,457,300</b>
<b>KEMENTERIAN PEMBANGUNAN LUAR BANDAR</b>				
<b>B.22 Kementerian Pembangunan Luar Bandar - Mengurus</b>	<b>2,944,509,143</b>	<b>2,931,687,990</b>	<b>3,520,264,300</b>	<b>3,616,367,700</b>
Emolumen	433,229,967	428,726,908	455,866,100	457,989,400
Perbelanjaan-perbelanjaan Lain	2,511,279,176	2,502,961,082	3,064,398,200	3,158,378,300
<b>P.22 Pembangunan</b>	<b>5,158,150,225</b>	<b>5,305,459,327</b>	<b>7,016,184,500</b>	<b>7,315,025,400</b>
Cara Langsung	4,998,759,583	4,896,525,077	6,640,924,500	7,256,625,400
Pinjaman	159,390,642	408,934,250	375,260,000	58,400,000
<b>Jumlah Kementerian Pembangunan Luar Bandar</b>	<b>8,102,659,368</b>	<b>8,237,147,317</b>	<b>10,536,448,800</b>	<b>10,931,393,100</b>
<b>KEMENTERIAN TENAGA DAN SUMBER ASLI</b>				
<b>B.23 Kementerian Tenaga dan Sumber Asli - Mengurus</b>	<b>1,121,976,339</b>	<b>1,043,916,435</b>	<b>1,120,915,300</b>	<b>1,112,808,200</b>
Emolumen	477,785,237	453,087,995	475,913,200	490,061,700
Perbelanjaan-perbelanjaan Lain	644,191,102	590,828,440	645,002,100	622,746,500
<b>P.23 Pembangunan</b>	<b>952,445,415</b>	<b>530,108,242</b>	<b>739,215,900</b>	<b>830,076,900</b>
Cara Langsung	849,484,933	530,108,242	739,215,900	830,076,900
Pinjaman	102,960,482	0	0	0
<b>Jumlah Kementerian Tenaga dan Sumber Asli</b>	<b>2,074,421,754</b>	<b>1,574,024,677</b>	<b>1,860,131,200</b>	<b>1,942,885,100</b>
<b>KEMENTERIAN PERDAGANGAN ANTARABANGSA DAN INDUSTRI</b>				
<b>B.24 Kementerian Perdagangan Antarabangsa dan Industri - Mengurus</b>	<b>629,935,782</b>	<b>561,835,164</b>	<b>585,753,000</b>	<b>625,096,500</b>
Emolumen	71,022,197	71,593,854	79,548,200	84,921,900
Perbelanjaan-perbelanjaan Lain	558,913,585	490,241,310	506,204,800	540,174,600
<b>P.24 Pembangunan</b>	<b>627,655,975</b>	<b>536,669,753</b>	<b>628,770,000</b>	<b>932,450,000</b>
Cara Langsung	619,297,154	517,530,566	603,270,000	910,950,000
Pinjaman	8,358,821	19,139,187	25,500,000	21,500,000
<b>Jumlah Kementerian Perdagangan Antarabangsa dan Industri</b>	<b>1,257,591,757</b>	<b>1,098,504,917</b>	<b>1,214,523,000</b>	<b>1,557,546,500</b>

## RINGKASAN PERBELANJAAN SEBENAR DAN ANGGARAN MENURUS DAN PEMBANGUNAN

<i>Maksud Perbelanjaan</i>	<i>Perbelanjaan Sebenar 2020</i>	<i>Perbelanjaan Sebenar 2021</i>	<i>Anggaran Asal 2022</i>	<i>Anggaran 2023</i>
	RM	RM	RM	RM
<b>KEMENTERIAN PERDAGANGAN DALAM NEGERI DAN HAL EHWAL PENGGUNA</b>				
<b>B.25</b> Kementerian Perdagangan Dalam Negeri dan Hal Ehwal Pengguna - Mengurus	<b>1,104,355,730</b>	<b>1,624,248,682</b>	<b>1,094,676,700</b>	<b>1,191,811,400</b>
Emolumen	193,013,907	196,213,371	198,921,900	201,381,300
Perbelanjaan-perbelanjaan Lain	911,341,823	1,428,035,311	895,754,800	990,430,100
<b>P.25</b> Pembangunan	<b>43,515,803</b>	<b>44,220,409</b>	<b>58,710,000</b>	<b>59,200,000</b>
Cara Langsung	43,515,803	44,220,409	58,710,000	59,200,000
Pinjaman	0	0	0	0
<b>Jumlah Kementerian Perdagangan Dalam Negeri dan Hal Ehwal Pengguna</b>	<b>1,147,871,533</b>	<b>1,668,469,091</b>	<b>1,153,386,700</b>	<b>1,251,011,400</b>
<b>KEMENTERIAN PEMBANGUNAN USAHAWAN DAN KOPERASI</b>				
<b>B.26</b> Kementerian Pembangunan Usahawan dan Koperasi - Mengurus	<b>211,204,646</b>	<b>187,598,353</b>	<b>195,036,300</b>	<b>212,141,400</b>
Emolumen	38,228,449	39,784,138	42,127,100	42,506,500
Perbelanjaan-perbelanjaan Lain	172,976,197	147,814,215	152,909,200	169,634,900
<b>P.26</b> Pembangunan	<b>319,624,137</b>	<b>333,544,079</b>	<b>355,830,500</b>	<b>456,210,500</b>
Cara Langsung	319,624,137	333,544,079	355,830,500	456,210,500
Pinjaman	0	0	0	0
<b>Jumlah Kementerian Pembangunan Usahawan dan Koperasi</b>	<b>530,828,783</b>	<b>521,142,432</b>	<b>550,866,800</b>	<b>668,351,900</b>
<b>KEMENTERIAN KERJA RAYA</b>				
<b>B.27</b> Kementerian Kerja Raya - Mengurus	<b>1,176,335,346</b>	<b>866,482,739</b>	<b>823,509,000</b>	<b>865,271,900</b>
Emolumen	580,618,291	594,493,438	616,885,900	617,451,400
Perbelanjaan-perbelanjaan Lain	595,717,055	271,989,301	206,623,100	247,820,500
<b>P.27</b> Pembangunan	<b>5,579,226,894</b>	<b>4,787,529,248</b>	<b>6,483,379,000</b>	<b>7,270,828,200</b>
Cara Langsung	4,133,542,094	4,676,529,248	6,233,379,000	7,170,828,200
Pinjaman	1,445,684,800	111,000,000	250,000,000	100,000,000
<b>Jumlah Kementerian Kerja Raya</b>	<b>6,755,562,240</b>	<b>5,654,011,987</b>	<b>7,306,888,000</b>	<b>8,136,100,100</b>
<b>KEMENTERIAN PENGANGKUTAN</b>				
<b>B.28</b> Kementerian Pengangkutan - Mengurus	<b>1,594,979,876</b>	<b>1,426,910,775</b>	<b>1,526,793,800</b>	<b>1,544,627,300</b>
Emolumen	519,057,213	523,778,461	544,381,400	557,949,300
Perbelanjaan-perbelanjaan Lain	1,075,922,663	903,132,314	982,412,400	986,678,000
<b>P.28</b> Pembangunan	<b>3,283,192,126</b>	<b>3,294,207,440</b>	<b>4,053,603,700</b>	<b>4,549,099,500</b>
Cara Langsung	3,283,192,126	3,294,207,440	4,053,603,700	4,549,099,500
Pinjaman	0	0	0	0
<b>Jumlah Kementerian Pengangkutan</b>	<b>4,878,172,002</b>	<b>4,721,118,215</b>	<b>5,580,397,500</b>	<b>6,093,726,800</b>

## RINGKASAN PERBELANJAAN SEBENAR DAN ANGGARAN MENGURUS DAN PEMBANGUNAN

<i>Maksud Perbelanjaan</i>	<i>Perbelanjaan Sebenar 2020</i>	<i>Perbelanjaan Sebenar 2021</i>	<i>Anggaran Asal 2022</i>	<i>Anggaran 2023</i>
	RM	RM	RM	RM
<b>KEMENTERIAN SAINS, TEKNOLOGI DAN INOVASI</b>				
<b>B.30</b> <b>Kementerian Sains, Teknologi dan Inovasi - Mengurus</b>	<b>481,170,537</b>	<b>510,193,881</b>	<b>520,275,300</b>	<b>668,501,200</b>
Emolumen	253,017,056	192,215,049	215,780,100	227,343,500
Perbelanjaan-perbelanjaan Lain	228,153,481	317,978,832	304,495,200	441,157,700
<b>P.30</b> <b>Pembangunan</b>	<b>374,834,345</b>	<b>377,353,656</b>	<b>386,721,500</b>	<b>393,597,800</b>
Cara Langsung	362,096,345	377,353,656	386,721,500	393,597,800
Pinjaman	12,738,000	0	0	0
<b>Jumlah Kementerian Sains, Teknologi dan Inovasi</b>	<b>856,004,882</b>	<b>887,547,537</b>	<b>906,996,800</b>	<b>1,062,099,000</b>
<b>KEMENTERIAN PELANCONGAN, SENI DAN BUDAYA</b>				
<b>B.31</b> <b>Kementerian Pelancongan, Seni dan Budaya - Mengurus</b>	<b>822,740,731</b>	<b>652,312,890</b>	<b>1,009,695,500</b>	<b>1,027,982,500</b>
Emolumen	158,553,573	159,581,411	168,039,400	164,871,400
Perbelanjaan-perbelanjaan Lain	664,187,158	492,731,479	841,656,100	863,111,100
<b>P.31</b> <b>Pembangunan</b>	<b>72,452,452</b>	<b>102,229,770</b>	<b>132,734,000</b>	<b>137,731,100</b>
Cara Langsung	72,452,452	102,229,770	132,734,000	137,731,100
Pinjaman	0	0	0	0
<b>Jumlah Kementerian Pelancongan, Seni dan Budaya</b>	<b>895,193,183</b>	<b>754,542,660</b>	<b>1,142,429,500</b>	<b>1,165,713,600</b>
<b>KEMENTERIAN WILAYAH PERSEKUTUAN</b>				
<b>B.32</b> <b>Kementerian Wilayah Persekutuan - Mengurus</b>	<b>284,991,376</b>	<b>243,784,052</b>	<b>256,601,400</b>	<b>260,569,900</b>
Emolumen	52,098,264	35,888,282	38,716,900	36,589,900
Perbelanjaan-perbelanjaan Lain	232,893,112	207,895,770	217,884,500	223,980,000
<b>P.32</b> <b>Pembangunan</b>	<b>543,491,612</b>	<b>404,277,602</b>	<b>414,209,900</b>	<b>414,798,500</b>
Cara Langsung	543,491,612	404,277,602	414,209,900	414,798,500
<b>Jumlah Kementerian Wilayah Persekutuan</b>	<b>828,482,988</b>	<b>648,061,654</b>	<b>670,811,300</b>	<b>675,368,400</b>
<b>KEMENTERIAN ALAM SEKITAR DAN AIR</b>				
<b>B.33</b> <b>Kementerian Alam Sekitar dan Air - Mengurus</b>	<b>298,384,570</b>	<b>546,967,589</b>	<b>565,535,200</b>	<b>561,886,200</b>
Emolumen	177,805,616	278,028,724	276,878,800	286,013,000
Perbelanjaan-perbelanjaan Lain	120,578,954	268,938,865	288,656,400	275,873,200
<b>P.33</b> <b>Pembangunan</b>	<b>2,065,455,683</b>	<b>2,240,728,040</b>	<b>3,607,156,500</b>	<b>3,818,690,600</b>
Cara Langsung	1,780,690,318	1,909,977,543	2,811,539,500	3,047,052,900
Pinjaman	284,765,365	330,750,497	795,617,000	771,637,700
<b>Jumlah Kementerian Alam Sekitar dan Air</b>	<b>2,363,840,253</b>	<b>2,787,695,629</b>	<b>4,172,691,700</b>	<b>4,380,576,800</b>

## RINGKASAN PERBELANJAAN SEBENAR DAN ANGGARAN MENGURUS DAN PEMBANGUNAN

<i>Maksud Perbelanjaan</i>	<i>Perbelanjaan Sebenarnya 2020</i>	<i>Perbelanjaan Sebenarnya 2021</i>	<i>Anggaran Asal 2022</i>	<i>Anggaran 2023</i>
	RM	RM	RM	RM
<b>B.40 Suruhanjaya Perkhidmatan Pendidikan - Mengurus</b>	<b>15,216,580</b>	<b>16,601,630</b>	<b>18,065,900</b>	<b>21,142,400</b>
Emolumen	12,022,143	12,717,845	12,626,200	13,088,100
Perbelanjaan-perbelanjaan Lain	3,194,437	3,883,785	5,439,700	8,054,300
<b>Jumlah Suruhanjaya Perkhidmatan Pendidikan</b>	<b>15,216,580</b>	<b>16,601,630</b>	<b>18,065,900</b>	<b>21,142,400</b>
<b>KEMENTERIAN KESIHATAN</b>				
<b>B.42 Kementerian Kesihatan - Mengurus</b>	<b>27,010,111,676</b>	<b>24,650,345,113</b>	<b>28,030,000,000</b>	<b>31,500,000,000</b>
Emolumen	16,861,262,394	18,042,216,133	17,411,744,800	19,725,512,300
Perbelanjaan-perbelanjaan Lain	10,148,849,282	6,608,128,980	10,618,255,200	11,774,487,700
<b>P.42 Pembangunan</b>	<b>3,834,006,364</b>	<b>8,597,548,827</b>	<b>4,379,629,800</b>	<b>4,639,861,200</b>
Cara Langsung	3,834,006,364	8,597,548,827	4,379,629,800	4,639,861,200
<b>Jumlah Kementerian Kesihatan</b>	<b>30,844,118,040</b>	<b>33,247,893,940</b>	<b>32,409,629,800</b>	<b>36,139,861,200</b>
<b>KEMENTERIAN PERUMAHAN DAN KERAJAAN TEMPATAN</b>				
<b>B.43 Kementerian Perumahan dan Kerajaan Tempatan - Mengurus</b>	<b>2,855,788,465</b>	<b>1,742,678,864</b>	<b>1,753,353,200</b>	<b>1,759,645,500</b>
Emolumen	795,317,551	839,399,948	851,868,100	884,115,900
Perbelanjaan-perbelanjaan Lain	2,060,470,914	903,278,916	901,485,100	875,529,600
<b>P.43 Pembangunan</b>	<b>1,463,919,264</b>	<b>2,951,295,211</b>	<b>3,393,469,900</b>	<b>3,649,932,400</b>
Cara Langsung	1,463,919,264	2,951,295,211	3,393,469,900	3,649,932,400
Pinjaman	0	0	0	0
<b>Jumlah Kementerian Perumahan dan Kerajaan Tempatan</b>	<b>4,319,707,729</b>	<b>4,693,974,075</b>	<b>5,146,823,100</b>	<b>5,409,577,900</b>
<b>KEMENTERIAN BELIA DAN SUKAN</b>				
<b>B.45 Kementerian Belia dan Sukan - Mengurus</b>	<b>543,307,195</b>	<b>500,714,132</b>	<b>622,025,400</b>	<b>621,098,300</b>
Emolumen	206,430,908	211,030,744	216,623,700	221,995,800
Perbelanjaan-perbelanjaan Lain	336,876,287	289,683,388	405,401,700	399,102,500
<b>P.45 Pembangunan</b>	<b>259,820,162</b>	<b>230,303,499</b>	<b>329,918,700</b>	<b>356,444,700</b>
Cara Langsung	259,820,162	230,303,499	329,918,700	356,444,700
<b>Jumlah Kementerian Belia dan Sukan</b>	<b>803,127,357</b>	<b>731,017,631</b>	<b>951,944,100</b>	<b>977,543,000</b>
<b>KEMENTERIAN SUMBER MANUSIA</b>				
<b>B.46 Kementerian Sumber Manusia - Mengurus</b>	<b>742,375,271</b>	<b>750,286,149</b>	<b>835,666,800</b>	<b>848,163,900</b>
Emolumen	502,942,496	515,903,770	528,877,000	535,000,000
Perbelanjaan-perbelanjaan Lain	239,432,775	234,382,379	306,789,800	313,163,900
<b>P.46 Pembangunan</b>	<b>236,709,819</b>	<b>279,206,386</b>	<b>456,753,200</b>	<b>479,195,600</b>
Cara Langsung	236,709,819	279,206,386	456,753,200	479,195,600
<b>Jumlah Kementerian Sumber Manusia</b>	<b>979,085,090</b>	<b>1,029,492,535</b>	<b>1,292,420,000</b>	<b>1,327,359,500</b>

**RINGKASAN PERBELANJAAN SEBENAR DAN ANGGARAN MENURUS  
DAN PEMBANGUNAN**

<i>Maksud Perbelanjaan</i>	<i>Perbelanjaan Sebenar 2020</i>	<i>Perbelanjaan Sebenar 2021</i>	<i>Anggaran Asal 2022</i>	<i>Anggaran 2023</i>
	RM	RM	RM	RM
<b>KEMENTERIAN KOMUNIKASI DAN MULTIMEDIA</b>				
<b>B.47 Kementerian Komunikasi dan Multimedia - Mengurus</b>	<b>1,019,418,070</b>	<b>1,029,794,346</b>	<b>888,362,300</b>	<b>991,449,100</b>
Emolumen	354,542,553	367,491,813	361,788,600	367,426,900
Perbelanjaan-perbelanjaan Lain	664,875,517	662,302,533	526,573,700	624,022,200
<b>P.47 Pembangunan Cara Langsung</b>	<b>482,504,357</b>	<b>629,847,488</b>	<b>1,736,829,400</b>	<b>1,746,027,000</b>
	482,504,357	629,847,488	1,736,829,400	1,746,027,000
<b>Jumlah Kementerian Komunikasi dan Multimedia</b>	<b>1,501,922,427</b>	<b>1,659,641,834</b>	<b>2,625,191,700</b>	<b>2,737,476,100</b>
<b>KEMENTERIAN PEMBANGUNAN WANITA, KELUARGA DAN MASYARAKAT</b>				
<b>B.48 Kementerian Pembangunan Wanita, Keluarga dan Masyarakat - Mengurus</b>	<b>2,231,447,024</b>	<b>2,445,790,165</b>	<b>2,506,876,600</b>	<b>3,196,960,900</b>
Emolumen	322,854,636	337,844,154	334,677,800	342,498,500
Perbelanjaan-perbelanjaan Lain	1,908,592,388	2,107,946,011	2,172,198,800	2,854,462,400
<b>P.48 Pembangunan Cara Langsung</b>	<b>161,736,330</b>	<b>97,574,725</b>	<b>175,421,900</b>	<b>195,187,800</b>
	161,736,330	97,574,725	175,421,900	195,187,800
<b>Jumlah Kementerian Pembangunan Wanita, Keluarga dan Masyarakat</b>	<b>2,393,183,354</b>	<b>2,543,364,890</b>	<b>2,682,298,500</b>	<b>3,392,148,700</b>
<b>KEMENTERIAN PERTAHANAN</b>				
<b>B.60 Kementerian Pertahanan - Mengurus</b>	<b>11,032,382,925</b>	<b>11,053,563,024</b>	<b>11,105,479,300</b>	<b>11,414,091,900</b>
Emolumen	7,780,841,792	7,814,688,388	7,926,091,400	8,064,928,200
Perbelanjaan-perbelanjaan Lain	3,251,541,133	3,238,874,636	3,179,387,900	3,349,163,700
<b>P.60 Pembangunan Cara Langsung</b>	<b>3,147,546,765</b>	<b>4,166,681,856</b>	<b>5,039,242,700</b>	<b>5,964,923,100</b>
	3,147,546,765	4,166,681,856	5,039,242,700	5,964,923,100
<b>Jumlah Kementerian Pertahanan</b>	<b>14,179,929,690</b>	<b>15,220,244,880</b>	<b>16,144,722,000</b>	<b>17,379,015,000</b>
<b>KEMENTERIAN DALAM NEGERI</b>				
<b>B.62 Kementerian Dalam Negeri - Mengurus</b>	<b>12,947,203,724</b>	<b>12,958,185,688</b>	<b>13,513,284,200</b>	<b>13,800,000,000</b>
Emolumen	9,521,276,468	9,763,244,908	9,652,274,000	9,861,948,900
Perbelanjaan-perbelanjaan Lain	3,425,927,256	3,194,940,780	3,861,010,200	3,938,051,100
<b>P.62 Pembangunan Cara Langsung</b>	<b>2,292,628,097</b>	<b>2,995,888,513</b>	<b>3,576,125,100</b>	<b>4,507,566,000</b>
	2,292,628,097	2,995,888,513	3,576,125,100	4,507,566,000
<b>Jumlah Kementerian Dalam Negeri</b>	<b>15,239,831,821</b>	<b>15,954,074,201</b>	<b>17,089,409,300</b>	<b>18,307,566,000</b>

## RINGKASAN PERBELANJAAN SEBENAR DAN ANGGARAN MENGURUS DAN PEMBANGUNAN

<i>Maksud Perbelanjaan</i>	<i>Perbelanjaan Sebenar 2020</i>	<i>Perbelanjaan Sebenar 2021</i>	<i>Anggaran Asal 2022</i>	<i>Anggaran 2023</i>
	RM	RM	RM	RM
<b>KEMENTERIAN PENDIDIKAN</b>				
<b>B.63</b> Kementerian Pendidikan - Mengurus	<b>50,912,071,262</b>	<b>45,319,772,660</b>	<b>47,590,933,700</b>	<b>49,500,000,000</b>
Emolumen	38,727,631,673	39,463,549,776	40,347,107,400	41,751,612,100
Perbelanjaan-perbelanjaan Lain	12,184,439,589	5,856,222,884	7,243,826,300	7,748,387,900
<b>P.63</b> Pembangunan	<b>2,694,985,585</b>	<b>2,641,332,773</b>	<b>5,034,128,600</b>	<b>6,069,017,300</b>
Cara Langsung	2,694,985,585	2,641,332,773	5,034,128,600	6,069,017,300
<b>Jumlah Kementerian Pendidikan</b>	<b>53,607,056,847</b>	<b>47,961,105,433</b>	<b>52,625,062,300</b>	<b>55,569,017,300</b>
<b>KEMENTERIAN PENGAJIAN TINGGI</b>				
<b>B.64</b> Kementerian Pengajian Tinggi - Mengurus	<b>5,094,722,379</b>	<b>10,880,108,118</b>	<b>11,546,744,200</b>	<b>11,700,000,000</b>
Emolumen	765,651,346	1,179,223,201	1,262,878,800	1,278,525,500
Perbelanjaan-perbelanjaan Lain	4,329,071,033	9,700,884,917	10,283,865,400	10,421,474,500
<b>P.64</b> Pembangunan	<b>1,397,679,940</b>	<b>2,415,896,391</b>	<b>2,928,186,300</b>	<b>3,389,695,300</b>
Cara Langsung	1,397,679,940	2,415,896,391	2,928,186,300	3,389,695,300
<b>Jumlah Kementerian Pengajian Tinggi</b>	<b>6,492,402,319</b>	<b>13,296,004,509</b>	<b>14,474,930,500</b>	<b>15,089,695,300</b>
<b>Ringkasan</b>				
<b>Perbelanjaan Mengurus - Emolumen</b>	<b>82,996,339,196</b>	<b>85,853,502,800</b>	<b>86,510,005,100</b>	<b>90,765,441,500</b>
<b>Perbelanjaan-perbelanjaan Lain</b>	<b>142,078,608,045</b>	<b>147,898,552,233</b>	<b>146,981,426,900</b>	<b>181,574,558,500</b>
<b>Jumlah Perbelanjaan Mengurus</b>	<b>225,074,947,241</b>	<b>233,752,055,033</b>	<b>233,491,432,000</b>	<b>272,340,000,000</b>
<b>Perbelanjaan Pembangunan - Cara Langsung</b>	<b>49,330,957,654</b>	<b>63,275,221,796</b>	<b>73,616,623,000</b>	<b>93,624,462,300</b>
<b>Pinjaman</b>	<b>2,028,898,109</b>	<b>981,443,959</b>	<b>1,983,377,000</b>	<b>1,375,537,700</b>
<b>P.70 Simpanan Luar Jangka</b>	<b>0</b>	<b>0</b>	<b>2,000,000,000</b>	<b>2,000,000,000</b>
<b>Jumlah Perbelanjaan Pembangunan -</b>	<b>51,359,855,763</b>	<b>64,256,665,755</b>	<b>77,600,000,000</b>	<b>97,000,000,000</b>
<b>JUMLAH BESAR .. ..</b>	<b>276,434,803,004</b>	<b>298,008,720,788</b>	<b>311,091,432,000</b>	<b>369,340,000,000</b>

*(Muka surat ini dibiarkan kosong)*

**ANGGARAN  
PERBELANJAAN  
MENGURUS DAN  
PEMBANGUNAN SERTA  
PROGRAM PRESTASI 2023**



*(Muka surat ini dibiarkan kosong)*

## PERBELANJAAN TANGGUNGAN

		PERBELANJAAN TANGGUNGAN	
		RM	
T.1	- PERUNTUKAN DIRAJA BAGI S.P.B. YANG DI-PERTUAN AGONG	..	13,533,000
T.2	- ELAUN-ELAUN DIRAJA	..	1,337,000
T.3	- KETUA HAKIM NEGARA, HAKIM BESAR DAN HAKIM	..	115,000,000
T.4	- KETUA AUDIT NEGARA	..	900,400
T.5	- YANG DI-PERTUA DEWAN RAKYAT	..	564,000
T.6	- YANG DI-PERTUA DEWAN NEGARA	..	504,000
T.7	- SURUHANJAYA PILIHAN RAYA	..	2,465,300
T.8	- SURUHANJAYA PERKHIDMATAN KEHAKIMAN DAN PERUNDANGAN	..	11,600
T.9	- SURUHANJAYA PERKHIDMATAN AWAM	..	6,291,600
T.10	- SURUHANJAYA PERKHIDMATAN PENDIDIKAN	..	5,254,500
T.11	- SURUHANJAYA PASUKAN POLIS	..	2,132,200
T.12	- PERBENDAHARAAN	..	6,644,653,100
T.13	- PERBELANJAAN KERANA HUTANG NEGARA	..	46,100,000,000
T.14	- PENCEN, ELAUN BERSARA DAN GANJARAN	..	28,500,000,000
<b>JUMLAH</b>			<b>81,392,646,700</b>

*(Muka surat ini dibiarkan kosong)*

## Pegawai Pengawal : DATUK PENGELOLA BIJAYA DIRAJA

Butiran	Program/Aktiviti	Kod (Objek Am)	Anggaran		Bil. Jawatan	
			2022 RM	2023 RM	2022	2023

**RINGKASAN ANGGARAN PERBELANJAAN  
PERUNTUKAN DIRAJA BAGI S.P.B. YANG DI-PERTUAN AGONG**

10000	Emolumen		7,602,000	<b>6,000,000</b>		
20000	Perkhidmatan dan Bekalan		5,611,000	<b>7,213,000</b>		
30000	Aset		170,000	<b>170,000</b>		
40000	Pemberian dan Kenaan Bayaran Tetap		150,000	<b>150,000</b>		
Jumlah Anggaran Perbelanjaan Peruntukan Diraja Bagi S.P.B. Yang Di-Pertuan Agong			13,533,000	<b>13,533,000</b>		
<b>010000</b>	<b>PENTADBIRAN AM</b>	...	<b>13,533,000</b>	<b>13,533,000</b>		
		10000	7,602,000	<b>6,000,000</b>	<u>237</u>	<u>237</u>
		20000	5,611,000	<b>7,213,000</b>		
		30000	170,000	<b>170,000</b>		
		40000	150,000	<b>150,000</b>		
	010100 Pentadbiran Am	...	<b>13,533,000</b>	<b>13,533,000</b>		
		10000	7,602,000	<b>6,000,000</b>	237	<b>237</b>
		20000	5,611,000	<b>7,213,000</b>		
		30000	170,000	<b>170,000</b>		
		40000	150,000	<b>150,000</b>		
Jumlah Anggaran Perbelanjaan Mengurus			13,533,000	<b>13,533,000</b>	<u>237</u>	<u>237</u>

*Akta Peruntukan Diraja 1982 (Akta 269).*

Butiran	Program/Aktiviti	Kod (Objek Am)	Anggaran	Anggaran	Bil. Jawatan	
			2022	2023	2022	2023
			RM	RM		

**RINGKASAN ANGGARAN PERBELANJAAN  
ELAUN-ELAUN DIRAJA**

10000	Emolumen		1,337,000	1,337,000
	JUMLAH ANGGARAN PERBELANJAAN ELAUN-ELAUN DIRAJA		<u>1,337,000</u>	<u>1,337,000</u>
<b>010000</b>	<b>ELAUN-ELAUN DIRAJA</b>	... ..	<u>1,337,000</u>	<u>1,337,000</u>
		10000	1,337,000	1,337,000
	010100 Elaun-elaun Diraja	... ..	<u>1,337,000</u>	<u>1,337,000</u>
		10000	1,337,000	1,337,000
	JUMLAH ANGGARAN PERBELANJAAN MENGURUS		<u>1,337,000</u>	<u>1,337,000</u>

*Akta Istana Negara (Elaun-elaun Diraja) 1982 (Akta 270).*

**ANGGARAN PERBELANJAAN MENGURUS BAGI TAHUN 2023**

<i>Kod (Objek Am)</i>	<i>Jenis Perbelanjaan</i>	<i>Anggaran Tahun 2022 RM</i>	<i>Anggaran Tahun 2023 RM</i>
10000	Emolumen	87,510,000	<b>89,694,000</b>
20000	Perkhidmatan dan Bekalan	19,264,200	<b>22,249,000</b>
30000	Aset	2,400,000	<b>1,770,000</b>
40000	Pemberian dan Kenaan Bayaran Tetap	825,800	<b>1,287,000</b>
JUMLAH ANGGARAN PERBELANJAAN KETUA HAKIM NEGARA, HAKIM BESAR DAN HAKIM		110,000,000	<b>115,000,000</b>

## Pegawai Pengawal : KETUA SETIAUSAHA NEGARA

Butiran	Program/Aktiviti	Kod (Objek Am)	Anggaran		Bil. Jawatan	
			2022 RM	2023 RM	2022	2023
<b>010000 MAHKAMAH PERSEKUTUAN</b>		...	<b>13,700,000</b>	<b>13,718,100</b>		
		10000	9,600,000	9,554,100	18	18
		20000	2,630,000	3,190,000		
		30000	1,300,000	800,000		
		40000	170,000	174,000		
010100 Mahkamah Persekutuan		...	<b>13,700,000</b>	<b>13,718,100</b>		
		10000	9,600,000	9,554,100	18	18
		20000	2,630,000	3,190,000		
		30000	1,300,000	800,000		
		40000	170,000	174,000		
<b>020000 MAHKAMAH RAYUAN</b>		...	<b>22,000,000</b>	<b>22,500,000</b>		
		10000	19,500,000	18,800,000	34	34
		20000	1,814,500	2,716,000		
		30000	350,000	470,000		
		40000	335,500	514,000		
020100 Mahkamah Rayuan		...	<b>22,000,000</b>	<b>22,500,000</b>		
		10000	19,500,000	18,800,000	34	34
		20000	1,814,500	2,716,000		
		30000	350,000	470,000		
		40000	335,500	514,000		
<b>030000 MAHKAMAH TINGGI</b>		...	<b>74,300,000</b>	<b>78,781,900</b>		
		10000	58,410,000	61,339,900	137	137
		20000	14,819,700	16,343,000		
		30000	750,000	500,000		
		40000	320,300	599,000		
030100 Mahkamah Tinggi		...	<b>74,300,000</b>	<b>78,781,900</b>		
		10000	58,410,000	61,339,900	137	137
		20000	14,819,700	16,343,000		
		30000	750,000	500,000		
		40000	320,300	599,000		
<b>JUMLAH ANGGARAN PERBELANJAAN MENGURUS</b>			<b>110,000,000</b>	<b>115,000,000</b>	<b>189</b>	<b>189</b>

Perkara 125(6) Perlembagaan Persekutuan dan Akta Saraan Hakim 1971 (Akta 45).

## Pegawai Pengawal : KETUA AUDIT NEGARA

Butiran	Program/Aktiviti	Kod (Objek Am)	Anggaran	Anggaran	Bil. Jawatan	
			2022 RM	2023 RM	2022	2023

**RINGKASAN ANGGARAN PERBELANJAAN  
KETUA AUDIT NEGARA**

10000	Emolumen		480,100	<b>478,100</b>		
20000	Perkhidmatan dan Bekalan		356,600	<b>285,700</b>		
40000	Pemberian dan Kenaan Bayaran Tetap		0	<b>136,600</b>		
	<b>JUMLAH ANGGARAN PERBELANJAAN KETUA AUDIT NEGARA</b>		<b>836,700</b>	<b>900,400</b>		
<b>010000</b>	<b>PENTADBIRAN KORPORAT</b>	...	<b>836,700</b>	<b>900,400</b>		
	10000		480,100	<b>478,100</b>	<u>1</u>	<u>1</u>
	20000		356,600	<b>285,700</b>		
	40000		0	<b>136,600</b>		
	010100 Pentadbiran Korporat	...	<b>836,700</b>	<b>900,400</b>	1	1
	10000		480,100	<b>478,100</b>		
	20000		356,600	<b>285,700</b>		
	40000		0	<b>136,600</b>		
	<b>JUMLAH ANGGARAN PERBELANJAAN MENDIRIKAN</b>		<b>836,700</b>	<b>900,400</b>	<u>1</u>	<u>1</u>

*Perkara 105(4) Perlembagaan Persekutuan dan Akta Audit 1957 (Akta 62).  
Perintah Audit (Pindaan Jadual Pertama) 2016.*





## Pegawai Pengawal : SETIAUSAHA DEWAN NEGARA

Butiran	Program/Aktiviti	Kod (Objek Am)	Anggaran	Anggaran	Bil. Jawatan	
			2022	2023	2022	2023
			RM	RM		

**RINGKASAN ANGGARAN PERBELANJAAN  
YANG DI-PERTUA DEWAN NEGARA**

10000	Emolumen		504,000	<b>504,000</b>		
	JUMLAH ANGGARAN PERBELANJAAN YANG DI-PERTUA DEWAN NEGARA		<u>504,000</u>	<u><b>504,000</b></u>		
<b>010000</b>	<b>URUSAN PARLIMEN</b>	... ..	<u>504,000</u>	<u><b>504,000</b></u>		
		10000	504,000	<b>504,000</b>	<u>1</u>	<u>1</u>
	010100 Urusan Parlimen	... ..	<u>504,000</u>	<u><b>504,000</b></u>		
		10000	504,000	<b>504,000</b>	1	1
	JUMLAH ANGGARAN PERBELANJAAN MENGURUS		<u>504,000</u>	<u><b>504,000</b></u>	<u>1</u>	<u>1</u>

*Perkara 58 Perlembagaan Persekutuan, Akta Ahli Parlimen (Saraan) 1980 (Akta 237),  
Kertas Statut 95/80 dan Kertas Statut 63/15.*

Butiran	Program/Aktiviti	Kod (Objek Am)	Anggaran		Bil. Jawatan	
			2022 RM	2023 RM	2022	2023

**RINGKASAN ANGGARAN PERBELANJAAN  
SURUHANJAYA PILIHAN RAYA**

10000	Emolumen		2,161,600	<b>2,250,100</b>		
20000	Perkhidmatan dan Bekalan		303,700	<b>215,200</b>		
	JUMLAH ANGGARAN PERBELANJAAN SURUHANJAYA PILIHAN RAYA		<u>2,465,300</u>	<u><b>2,465,300</b></u>		
<b>010000</b>	<b>PILIHAN RAYA</b>	...	<u>2,465,300</u>	<u><b>2,465,300</b></u>		
		10000	2,161,600	<b>2,250,100</b>	<u>7</u>	<u>7</u>
		20000	303,700	<b>215,200</b>		
010100	Pengurusan	...	<u>746,600</u>	<u><b>746,600</b></u>		
		10000	746,600	<b>746,600</b>	2	2
010200	Operasi	...	<u>1,718,700</u>	<u><b>1,718,700</b></u>		
		10000	1,415,000	<b>1,503,500</b>	5	5
		20000	303,700	<b>215,200</b>		
	JUMLAH ANGGARAN PERBELANJAAN MENURUS		<u>2,465,300</u>	<u><b>2,465,300</b></u>	<u>7</u>	<u>7</u>

*Perkara 114(5) dan (5A) Perlembagaan Persekutuan, Akta Suruhanjaya Pilihan Raya 1957 (Akta 31)  
dan Peraturan-Peraturan Suruhanjaya Pilihan Raya (Pindaan Jadual) 2016.*

Butiran	Program/Aktiviti	Kod (Objek Am)	Anggaran		Bil. Jawatan	
			2022 RM	2023 RM	2022	2023

**RINGKASAN ANGGARAN PERBELANJAAN  
SURUHANJAYA PERKHIDMATAN KEHAKIMAN DAN PERUNDANGAN**

20000	Perkhidmatan dan Bekalan			11,000	11,600		
	JUMLAH ANGGARAN PERBELANJAAN SURUHANJAYA PERKHIDMATAN KEHAKIMAN DAN PERUNDANGAN			11,000	11,600		
<b>010000</b>	<b>PENTADBIRAN DAN KEWANGAN</b>	...	...	11,000	11,600		
		20000		11,000	11,600	9	9
	010100 Pentadbiran dan Kewangan	...	...	11,000	11,600		
		20000		11,000	11,600	9	9
	JUMLAH ANGGARAN PERBELANJAAN MENURUS			11,000	11,600	9	9

*Perkara 138(2) Perlembagaan Persekutuan dan Akta Suruhanjaya Perkhidmatan 1957 (Akta 393).*

Butiran	Program/Aktiviti	Kod (Objek Am)	Anggaran		Bil. Jawatan	
			2022 RM	2023 RM	2022	2023
10000	Emolumen		4,947,800	<b>4,279,900</b>		
20000	Perkhidmatan dan Bekalan		1,212,200	<b>1,689,700</b>		
40000	Pemberian dan Kenaan Bayaran Tetap		1,180,000	<b>322,000</b>		
Jumlah Anggaran Perbelanjaan Suruhanjaya Perkhidmatan Awam			7,340,000	<b>6,291,600</b>		
<b>010000</b>	<b>PENTADBIRAN DAN KEWANGAN</b>	...	<u>1,089,200</u>	<u><b>1,348,600</b></u>		
	10000		737,800	<b>746,600</b>	<u>2</u>	<u>2</u>
	20000		211,400	<b>500,000</b>		
	40000		140,000	<b>102,000</b>		
010100	Pentadbiran Am dan Kewangan	...	<u>1,089,200</u>	<u><b>1,348,600</b></u>		
	10000		737,800	<b>746,600</b>	2	2
	20000		211,400	<b>500,000</b>		
	40000		140,000	<b>102,000</b>		
<b>020000</b>	<b>PENGAMBILAN</b>	...	<u>6,250,800</u>	<u><b>4,943,000</b></u>		
	10000		4,210,000	<b>3,533,300</b>	<u>30</u>	<u>30</u>
	20000		1,000,800	<b>1,189,700</b>		
	40000		1,040,000	<b>220,000</b>		
020100	Pengambilan	...	<u>6,250,800</u>	<u><b>4,943,000</b></u>		
	10000		4,210,000	<b>3,533,300</b>	30	30
	20000		1,000,800	<b>1,189,700</b>		
	40000		1,040,000	<b>220,000</b>		
Jumlah Anggaran Perbelanjaan Mengurus			7,340,000	<b>6,291,600</b>	<u>32</u>	<u>32</u>

Perkara 143(2) Perlembagaan Persekutuan dan Akta Suruhanjaya Perkhidmatan 1957 (Akta 393).

Butiran	Program/Aktiviti	Kod (Objek Am)	Anggaran	Anggaran	Bil. Jawatan	
			2022 RM	2023 RM	2022	2023

**RINGKASAN ANGGARAN PERBELANJAAN  
 SURUHANJAYA PERKHIDMATAN PENDIDIKAN**

10000	Emolumen		4,065,100	<b>4,070,900</b>		
20000	Perkhidmatan dan Bekalan		151,500	<b>1,042,100</b>		
40000	Pemberian dan Kenaan Bayaran Tetap		1,037,900	<b>141,500</b>		
Jumlah Anggaran Perbelanjaan Suruhanjaya Perkhidmatan Pendidikan			5,254,500	<b>5,254,500</b>		
<b>010000</b>	<b>PENGURUSAN KAKITANGAN PERKHIDMATAN PENDIDIKAN</b>	...	<u>5,254,500</u>	<u><b>5,254,500</b></u>		
		10000	4,065,100	<b>4,070,900</b>	<u>13</u>	<u>13</u>
		20000	151,500	<b>1,042,100</b>		
		40000	1,037,900	<b>141,500</b>		
010100	Pengurusan Am dan Kewangan	...	<u>811,200</u>	<u><b>1,100,100</b></u>		
		10000	750,800	<b>758,600</b>	2	2
		20000	60,400	<b>200,000</b>		
		40000	0	<b>141,500</b>		
010200	Pengambilan	...	<u>4,443,300</u>	<u><b>4,154,400</b></u>		
		10000	3,314,300	<b>3,312,300</b>	11	11
		20000	91,100	<b>842,100</b>		
		40000	1,037,900	<b>0</b>		
Jumlah Anggaran Perbelanjaan Mengurus			5,254,500	<b>5,254,500</b>	<u>13</u>	<u>13</u>

*Perkara 143(2) Perlembagaan Persekutuan  
 dan Akta Suruhanjaya Perkhidmatan 1957 (Akta 393).*

Maksud Tanggungan 11 – **SURUHANJAYA PASUKAN POLIS**  
 Pegawai Pengawal : **SETIAUSAHA, SURUHANJAYA PASUKAN POLIS**

T.11

Butiran	Program/Aktiviti	Kod (Objek Am)	Anggaran	Anggaran	Bil. Jawatan	
			2022	2023	2022	2023
			RM	RM		

**RINGKASAN ANGGARAN PERBELANJAAN  
 SURUHANJAYA PASUKAN POLIS**

10000	Emolumen		1,518,800	<b>1,518,900</b>		
20000	Perkhidmatan dan Bekalan		191,200	<b>267,000</b>		
40000	Pemberian dan Kenaan Bayaran Tetap		259,500	<b>346,300</b>		
Jumlah Anggaran Perbelanjaan Suruhanjaya Pasukan Polis			1,969,500	<b>2,132,200</b>		
<b>010000</b>	<b>PERKHIDMATAN KAKITANGAN</b>	...	1,969,500	<b>2,132,200</b>		
	10000		1,518,800	<b>1,518,900</b>	<u>5</u>	<u>5</u>
	20000		191,200	<b>267,000</b>		
	40000		259,500	<b>346,300</b>		
	010100	Perkhidmatan Kakitangan	1,969,500	<b>2,132,200</b>	5	<b>5</b>
		10000	1,518,800	<b>1,518,900</b>		
		20000	191,200	<b>267,000</b>		
		40000	259,500	<b>346,300</b>		
Jumlah Anggaran Perbelanjaan Mengurus			1,969,500	<b>2,132,200</b>	<u>5</u>	<u>5</u>

Perkara 143(2) Perlembagaan Persekutuan, Undang-undang Perkhidmatan Awam 74/57  
 dan Akta Suruhanjaya Perkhidmatan 1957 (Akta 393).

**ANGGARAN PERBELANJAAN MENGURUS BAGI TAHUN 2023**

<i>Kod (Objek Am)</i>	<i>Jenis Perbelanjaan</i>	<i>Anggaran Tahun 2022 RM</i>	<i>Anggaran Tahun 2023 RM</i>
20000	Perkhidmatan dan Bekalan	1,000,000	<b>1,000,000</b>
40000	Pemberian dan Kenaan Bayaran Tetap	6,052,326,200	<b>6,316,653,100</b>
50000	Perbelanjaan-perbelanjaan Lain	290,000,000	<b>327,000,000</b>
JUMLAH ANGGARAN PERBELANJAAN PERBENDAHARAAN		6,343,326,200	<b>6,644,653,100</b>



Maksud Tanggungan 12 – PERBENDAHARAAN  
Pegawai Pengawal : KETUA SETIAUSAHA PERBENDAHARAAN

T.12

Butiran	Program/Aktiviti	Kod (Objek Am)	Anggaran		Bil. Jawatan	
			2022 RM	2023 RM	2022	2023
<b>010000</b>	<b>PEMBERIAN DAN SERAHAN KEPADA NEGERI-NEGERI</b>	...	5,886,530,800	<b>6,121,515,800</b>		
		40000	5,886,530,800	<b>6,121,515,800</b>		
010100	Pemberian Mengikut Bilangan Orang	...	452,000,000	<b>430,000,000</b>		
		40000	452,000,000	<b>430,000,000</b>		
010200	Penyelenggaraan Jalan Raya Negeri yang Mencapai Mutu Minimum	...	3,529,915,000	<b>3,299,650,000</b>		
		40000	3,529,915,000	<b>3,299,650,000</b>		
010300	Penyelenggaraan Jalan Raya Negeri yang Substandard	...	1,515,700,000	<b>1,900,000,000</b>		
		40000	1,515,700,000	<b>1,900,000,000</b>		
010400	Penyelenggaraan Jalan Raya Negeri Jalan Sehalu di Pulau Destinasi Pelancongan	...	400,000	<b>350,000</b>		
		40000	400,000	<b>350,000</b>		
010500	Pemberian Khas Tahunan Sarawak	...	16,000,000	<b>16,000,000</b>		
		40000	16,000,000	<b>16,000,000</b>		
010600	Pemberian Khas Tahunan Sabah	...	26,700,000	<b>129,700,000</b>		
		40000	26,700,000	<b>129,700,000</b>		
010700	Pemberian Pertambahan Hasil	...	100	<b>100</b>		
		40000	100	<b>100</b>		
010800	Pemberian Tahunan kepada Pihak Berkuasa Tempatan (Geran Tahunan Berdasarkan Kaedah Keseimbangan)	...	310,000,000	<b>310,000,000</b>		
		40000	310,000,000	<b>310,000,000</b>		
010900	Pemberian Tahunan Selangor	...	25,805,700	<b>25,805,700</b>		
		40000	25,805,700	<b>25,805,700</b>		
011000	Pemberian Tahunan dan Sumbangan Khas Kedah	...	10,010,000	<b>10,010,000</b>		
		40000	10,010,000	<b>10,010,000</b>		
<b>020000</b>	<b>YURAN DAN SUMBANGAN</b>	...	86,795,400	<b>96,137,300</b>		
		40000	86,795,400	<b>96,137,300</b>		
020100	Yuran Tambahan kepada Persatuan Pembangunan Antarabangsa	...	41,183,800	<b>32,641,700</b>		
		40000	41,183,800	<b>32,641,700</b>		
020200	Langganan Saham Modal Tambahan kepada International Bank For Reconstruction and Development (IBRD)	...	15,506,800	<b>15,506,800</b>		
		40000	15,506,800	<b>15,506,800</b>		
020300	Penebusan Treasury Notes yang Dikeluarkan kepada Asian Development Fund	...	4,172,600	<b>1,835,400</b>		
		40000	4,172,600	<b>1,835,400</b>		
020400	Sumbangan Malaysia kepada Asian Development Fund (ADF13)	...	3,500,000	<b>2,559,900</b>		
		40000	3,500,000	<b>2,559,900</b>		

## Maksud Tanggungan 12 – PERBENDAHARAAN

T.12

## Pegawai Pengawal : KETUA SETIAUSAHA PERBENDAHARAAN

Butiran	Program/Aktiviti	Kod (Objek Am)	Anggaran		Bil. Jawatan		
			2022 RM	2023 RM	2022	2023	
020500	Yuran Tambahan kepada Perbadanan Kewangan Antarabangsa	... 40000	...	100 100	100 100		
020600	Sumbangan kepada Bank Pembangunan Islam	... 40000	...	22,431,500 22,431,500	42,504,000 42,504,000		
020700	Yuran Tambahan kepada Bank Pembangunan Asia	... 40000	...	100 100	100 100		
020800	Sumbangan kepada International Fund Agricultural Development	... 40000	...	100 100	322,000 322,000		
020900	Modal Caruman kepada Multilateral Investment Guarantee Agency (MIGA)	... 40000	...	100 100	100 100		
021000	Caruman Saham Asian Infrastructure Investment Bank (AIIB)	... 40000	...	100 100	100 100		
021100	Yuran Tambahan Saham Islamic Corporation for the Development of the Private Sector (ICD) Kedua	... 40000	...	100 100	100 100		
021200	Institut Bank Pembangunan Asia (Asian Development Bank Institute - ADBI)	... 40000	...	100 100	767,000 767,000		
<b>030000</b>	<b>BAYARAN PAMPASAN</b>	... 20000 40000	...	80,000,000 1,000,000 79,000,000	100,000,000 1,000,000 99,000,000		
030100	Bayaran Tuntutan dan Pampasan atas Perintah Mahkamah	... 20000 40000	...	80,000,000 1,000,000 79,000,000	100,000,000 1,000,000 99,000,000		
<b>040000</b>	<b>BAYARAN BALIK, BAYARAN GANTI DAN PENEBUSAN</b>	... 50000	...	290,000,000 290,000,000	327,000,000 327,000,000		
040100	Bayaran Balik Cukai Kastam	... 50000	...	275,000,000 275,000,000	310,000,000 310,000,000		
040200	Bayaran Balik Wang Lesen, Lencana dan Plat Kereta Sewa	... 50000	...	7,000,000 7,000,000	7,000,000 7,000,000		
040300	Bayaran Balik Wang Tak Dituntut Dari Hasil	... 50000	...	8,000,000 8,000,000	10,000,000 10,000,000		
<b>JUMLAH ANGGARAN PERBELANJAAN MENGRUS</b>				<b>6,343,326,200</b>	<b>6,644,653,100</b>		

Perkara 109 dan 112 C Perlembagaan Persekutuan.

**ANGGARAN PERBELANJAAN MENGURUS BAGI TAHUN 2023**

<i>Kod (Objek Am)</i>	<i>Jenis Perbelanjaan</i>	<i>Anggaran Tahun 2022 RM</i>	<i>Anggaran Tahun 2023 RM</i>
40000	Pemberian dan Kenaan Bayaran Tetap	43,100,000,000	<b>46,100,000,000</b>
JUMLAH ANGGARAN PERBELANJAAN KERANA HUTANG NEGARA		43,100,000,000	<b>46,100,000,000</b>

Maksud Tanggungan 13 – PERBELANJAAN KERANA HUTANG NEGARA  
Pegawai Pengawal : KETUA SETIAUSAHA PERBENDAHARAAN

Butiran	Program/Aktiviti	Kod (Objek Am)	Anggaran		Bil. Jawatan		
			2022 RM	2023 RM	2022	2023	
<b>010000</b>	<b>FAEDAH, DIVIDEN DAN LAIN-LAIN</b>	...	...	<u>43,100,000,000</u>	<u>46,100,000,000</u>		
	<b>KENAAN BAYARAN HUTANG NEGARA</b>	40000	43,100,000,000	46,100,000,000			
010100	Faedah atas Sekuriti Kerajaan Malaysia (SKM)	...	...	<u>21,672,900,000</u>	<u>23,040,500,000</u>		
		40000	21,672,900,000	23,040,500,000			
010200	Potongan atas Bil Perbendaharaan	...	...	<u>800,000,000</u>	<u>1,000,000,000</u>		
		40000	800,000,000	1,000,000,000			
010300	Faedah atas Pinjaman Pasaran Luar Negeri	...	...	<u>700,000,000</u>	<u>660,000,000</u>		
		40000	700,000,000	660,000,000			
010400	Faedah atas Pinjaman Projek Luar Negeri	...	...	<u>80,000,000</u>	<u>52,000,000</u>		
		40000	80,000,000	52,000,000			
010500	Faedah atas Pinjaman untuk Kumpulan Wang Pinjaman Perumahan	...	...	<u>730,000,000</u>	<u>330,000,000</u>		
		40000	730,000,000	330,000,000			
010600	Bayaran Caj Komitmen kepada Pinjaman Luar Negeri	...	...	<u>100,000</u>	<u>100,000</u>		
		40000	100,000	100,000			
010700	Bayaran Pengurusan atas Pinjaman Luar Negeri	...	...	<u>3,500,700</u>	<u>16,700,600</u>		
		40000	3,500,700	16,700,600			
010800	Bayaran Keuntungan atas Terbitan Pelaburan Kerajaan (TPK)	...	...	<u>19,100,000,000</u>	<u>21,000,000,000</u>		
		40000	19,100,000,000	21,000,000,000			
010900	Potongan atas Jualan Pinjaman Tempatan	...	...	<u>100</u>	<u>100</u>		
		40000	100	100			
011000	Bayaran Balik Pinjaman Kerajaan	...	...	<u>100</u>	<u>100</u>		
		40000	100	100			
011100	Kumpulan Wang Penjelas Hutang (Sinking Fund)	...	...	<u>100</u>	<u>100</u>		
		40000	100	100			
011200	Faedah atas Pinjaman Pasaran Tempatan / Sukuk Prihatin	...	...	<u>12,500,000</u>	<u>100</u>		
		40000	12,500,000	100			
011300	Bayaran Pengurusan atas Pinjaman Dalam Negeri	...	...	<u>999,000</u>	<u>699,000</u>		
		40000	999,000	699,000			
<b>JUMLAH ANGGARAN PERBELANJAAN MENGURUS</b>			<u>43,100,000,000</u>	<u>46,100,000,000</u>			

Perkara 98 (1)(b) Perlembagaan Persekutuan.

**ANGGARAN PERBELANJAAN MENGURUS BAGI TAHUN 2023**

<i>Kod (Objek Am)</i>	<i>Jenis Perbelanjaan</i>	<i>Anggaran Tahun 2022 RM</i>	<i>Anggaran Tahun 2023 RM</i>
40000	Pemberian dan Kenaan Bayaran Tetap	27,500,000,000	<b>28,500,000,000</b>
JUMLAH ANGGARAN PERBELANJAAN PENCEN, ELAUN BERSARA DAN GANJARAN		27,500,000,000	<b>28,500,000,000</b>

## Maksud Tanggungan 14 – PENCEN, ELAUN BERSARA DAN GANJARAN

T.14

Pegawai Pengawal : KETUA PENGARAH PERKHIDMATAN AWAM

Butiran	Program/Aktiviti	Kod (Objek Am)	Anggaran		Bil. Jawatan	
			2022 RM	2023 RM	2022	2023
<b>010000</b>	<b>GANTIAN CUTI REHAT</b>	...	740,000,000	<b>739,543,000</b>		
		40000	740,000,000	<b>739,543,000</b>		
010100	Gantian Cuti Rehat	...	740,000,000	<b>739,543,000</b>		
		40000	740,000,000	<b>739,543,000</b>		
<b>020000</b>	<b>PENCEN SEDIA ADA</b>	...	19,977,924,000	<b>21,090,811,000</b>		
		40000	19,977,924,000	<b>21,090,811,000</b>		
020100	Pencen dan Pencen Terbitan - Semenanjung Malaysia	...	13,835,210,000	<b>15,335,201,000</b>		
		40000	13,835,210,000	<b>15,335,201,000</b>		
020200	Pencen dan Pencen Terbitan - Sarawak	...	1,101,600,000	<b>1,090,000,000</b>		
		40000	1,101,600,000	<b>1,090,000,000</b>		
020300	Pencen dan Pencen Terbitan - Sabah	...	882,300,000	<b>875,000,000</b>		
		40000	882,300,000	<b>875,000,000</b>		
020400	Pencen dan Pencen Terbitan - Polis	...	1,276,704,000	<b>1,260,000,000</b>		
		40000	1,276,704,000	<b>1,260,000,000</b>		
020500	Pencen dan Pencen Terbitan - Angkatan Tentera Malaysia	...	2,748,000,000	<b>2,400,000,000</b>		
		40000	2,748,000,000	<b>2,400,000,000</b>		
020600	Pencen dan Pencen Terbitan - Pasukan Askar Johor	...	3,600,000	<b>3,600,000</b>		
		40000	3,600,000	<b>3,600,000</b>		
020700	Pencen dan Pencen Terbitan - Balu Anak Yatim di bawah Rancangan BAY (Semenanjung Malaysia)	...	500,000	<b>2,000,000</b>		
		40000	500,000	<b>2,000,000</b>		
020800	Pencen dan Pencen Terbitan - Ahli Pasukan Sukarela dan Pasukan Pertahanan Awam dan Tanggungannya	...	10,000	<b>10,000</b>		
		40000	10,000	<b>10,000</b>		
020900	Pencen dan Pencen Terbitan - Anggota Pentadbiran dan Ahli Parlimen	...	100,000,000	<b>85,000,000</b>		
		40000	100,000,000	<b>85,000,000</b>		
021000	Pencen dan Pencen Terbitan - Hakim	...	30,000,000	<b>40,000,000</b>		
		40000	30,000,000	<b>40,000,000</b>		
<b>030000</b>	<b>GANJARAN</b>	...	6,061,823,000	<b>5,846,844,000</b>		
		40000	6,061,823,000	<b>5,846,844,000</b>		
030100	Ganjaran dan Ganjaran Terbitan - Semenanjung Malaysia	...	4,314,908,000	<b>4,011,844,000</b>		
		40000	4,314,908,000	<b>4,011,844,000</b>		
030200	Ganjaran dan Ganjaran Terbitan - Polis	...	618,730,000	<b>650,000,000</b>		
		40000	618,730,000	<b>650,000,000</b>		
030300	Ganjaran dan Ganjaran Terbitan - Angkatan Tentera Malaysia	...	467,000,000	<b>410,000,000</b>		
		40000	467,000,000	<b>410,000,000</b>		

## Maksud Tanggungan 14 – PENCEN, ELAUN BERSARA DAN GANJARAN

T.14

## Pegawai Pengawal : KETUA PENGARAH PERKHIDMATAN AWAM

Butiran	Program/Aktiviti	Kod (Objek Am)	Anggaran	Anggaran	Bil. Jawatan	
			2022	2023	2022	2023
			RM	RM		
030400	Ganjaran dan Ganjaran Terbitan - ... Sarawak	...	327,185,000	<u>310,000,000</u>		
		40000	327,185,000	<u>310,000,000</u>		
030500	Ganjaran dan Ganjaran Terbitan - ... Sabah	...	300,000,000	<u>450,000,000</u>		
		40000	300,000,000	<u>450,000,000</u>		
030600	Ganjaran dan Ganjaran Terbitan - ... Anggota Pentadbiran dan Ahli Parlimen	...	30,000,000	<u>10,000,000</u>		
		40000	30,000,000	<u>10,000,000</u>		
030700	Ganjaran dan Ganjaran Terbitan - ... Hakim	...	4,000,000	<u>5,000,000</u>		
		40000	4,000,000	<u>5,000,000</u>		
<b>040000</b>	<b>ELAUN BERSARA</b>	...	4,800,000	<u>4,800,000</u>		
		40000	4,800,000	<u>4,800,000</u>		
040100	Elaun dan Pencen di bawah Aturan Darurat Kecederaan Diri (Polis Tambahan) - Semenanjung Malaysia	...	150,000	<u>150,000</u>		
		40000	150,000	<u>150,000</u>		
040200	Elaun Yang Disatukan - Semenanjung Malaysia	...	4,450,000	<u>4,450,000</u>		
		40000	4,450,000	<u>4,450,000</u>		
040300	Elaun Khas	...	200,000	<u>200,000</u>		
		40000	200,000	<u>200,000</u>		
<b>050000</b>	<b>PENCEN PESARA BAHARU</b>	...	715,453,000	<u>818,002,000</u>		
		40000	715,453,000	<u>818,002,000</u>		
050100	Pencen dan Pencen Terbitan - Semenanjung Malaysia	...	481,900,000	<u>588,284,000</u>		
		40000	481,900,000	<u>588,284,000</u>		
050200	Pencen dan Pencen Terbitan - Sarawak	...	41,570,000	<u>41,000,000</u>		
		40000	41,570,000	<u>41,000,000</u>		
050300	Pencen dan Pencen Terbitan - Sabah	...	38,550,000	<u>39,000,000</u>		
		40000	38,550,000	<u>39,000,000</u>		
050400	Pencen dan Pencen Terbitan - Polis	...	74,180,000	<u>73,726,000</u>		
		40000	74,180,000	<u>73,726,000</u>		
050500	Pencen dan Pencen Terbitan - Angkatan Tentera Malaysia	...	77,451,000	<u>74,400,000</u>		
		40000	77,451,000	<u>74,400,000</u>		
050600	Pencen dan Pencen Terbitan - Pasukan Askar Johor	...	40,000	<u>40,000</u>		
		40000	40,000	<u>40,000</u>		
050700	Pencen dan Pencen Terbitan - Balu Anak Yatim di bawah Rancangan BAY (Semenanjung Malaysia)	...	1,000	<u>1,000</u>		
		40000	1,000	<u>1,000</u>		

## Maksud Tanggungan 14 – PENCEN, ELAUN BERSARA DAN GANJARAN

T.14

## Pegawai Pengawal : KETUA PENGARAH PERKHIDMATAN AWAM

Butiran	Program/Aktiviti	Kod (Objek Am)	Anggaran		Bil. Jawatan	
			2022	2023	2022	2023
			RM	RM		
050800	Pencen dan Pencen Terbitan - Ahli Pasukan Sukarela dan Pasukan Pertahanan Awam dan Tanggungannya	40000	1,000	1,000		
050900	Pencen dan Pencen Terbitan - Anggota Pentadbiran dan Ahli Parlimen	40000	860,000	860,000		
051000	Pencen dan Pencen Terbitan - Hakim	40000	900,000	900,000		
JUMLAH ANGGARAN PERBELANJAAN MENGURUS			27,500,000,000	28,500,000,000		

Perkara 98 (1)(a) Perlembagaan Persekutuan  
 Akta Pencen 1980 (Akta 227)  
 Akta Penghitungan Semula Pencen 1980 (Akta 228)  
 Akta Pencen Pihak-pihak Berkuasa Berkanun dan Tempatan 1980 (Akta 239)  
 Akta Penyelarasan Pencen 1980 (Akta 238)  
 Akta Saraan Hakim 1971 (Akta 45)  
 Akta Ahli Parlimen (Saraan) 1980 (Akta 237)



*(Muka surat ini dibiarkan kosong)*

## PERBELANJAAN BEKALAN/PEMBANGUNAN

MAKSUD	KEMENTERIAN/JABATAN	ANGGARAN PERBELANJAAN	
		BEKALAN	PEMBANGUNAN
		(RM)	(RM)
B.1	- PARLIMEN	166,731,200	0
B.2	- PEJABAT PENYIMPAN MOHOR BESAR RAJA-RAJA	3,604,700	0
B.3	- JABATAN AUDIT NEGARA	160,837,500	0
B.4	- SURUHANJAYA PILIHAN RAYA	65,543,300	0
B.5	- SURUHANJAYA PERKHIDMATAN AWAM	42,380,200	0
B/P.6	- JABATAN PERDANA MENTERI	4,605,000,000	10,263,378,500
B/P.7	- JABATAN PERKHIDMATAN AWAM	471,501,600	1,003,350,000
B.8	- JABATAN PEGUAM NEGARA	198,343,100	0
B.9	- SURUHANJAYA PENCEGAHAN RASUAH MALAYSIA	312,415,600	0
B/P.10	- PERBENDAHARAAN	4,200,000,000	24,562,396,800
B.11	- PERKHIDMATAN AM PERBENDAHARAAN	37,037,721,500	0
B.12	- PERUNTUKAN KEPADA KUMPULAN WANG TERKANUN	1,443,074,500	0
B/P.13	- KEMENTERIAN LUAR NEGERI	809,613,800	111,020,300
B/P.14	- KEMENTERIAN PERPADUAN NEGARA	369,865,100	92,046,200
B/P.20	- KEMENTERIAN PERUSAHAAN PERLADANGAN DAN KOMODITI	241,000,000	254,897,000
B/P.21	- KEMENTERIAN PERTANIAN DAN INDUSTRI MAKANAN	3,780,105,000	1,537,352,300
B/P.22	- KEMENTERIAN PEMBANGUNAN LUAR BANDAR	3,616,367,700	7,315,025,400
B/P.23	- KEMENTERIAN TENAGA DAN SUMBER ASLI	1,112,808,200	830,076,900
B/P.24	- KEMENTERIAN PERDAGANGAN ANTARABANGSA DAN INDUSTRI	625,096,500	932,450,000
B/P.25	- KEMENTERIAN PERDAGANGAN DALAM NEGERI DAN HAL EHWAL PENGGUNA	1,191,811,400	59,200,000
B/P.26	- KEMENTERIAN PEMBANGUNAN USAHAWAN DAN KOPERASI	212,141,400	456,210,500
B/P.27	- KEMENTERIAN KERJA RAYA	865,271,900	7,270,828,200
B/P.28	- KEMENTERIAN PENGANGKUTAN	1,544,627,300	4,549,099,500
B/P.30	- KEMENTERIAN SAINS, TEKNOLOGI DAN INOVASI	668,501,200	393,597,800
B/P.31	- KEMENTERIAN PELANCONGAN, SENI DAN BUDAYA	1,027,982,500	137,731,100

## PERBELANJAAN BEKALAN/PEMBANGUNAN

MAKSUD	KEMENTERIAN/JABATAN	ANGGARAN PERBELANJAAN	
		BEKALAN	PEMBANGUNAN
		(RM)	(RM)
B/P.32	- KEMENTERIAN WILAYAH PERSEKUTUAN	260,569,900	414,798,500
B/P.33	- KEMENTERIAN ALAM SEKITAR DAN AIR	561,886,200	3,818,690,600
B.40	- SURUHANJAYA PERKHIDMATAN PENDIDIKAN	21,142,400	0
B/P.42	- KEMENTERIAN KESIHATAN	31,500,000,000	4,639,861,200
B/P.43	- KEMENTERIAN PERUMAHAN DAN KERAJAAN TEMPATAN	1,759,645,500	3,649,932,400
B/P.45	- KEMENTERIAN BELIA DAN SUKAN	621,098,300	356,444,700
B/P.46	- KEMENTERIAN SUMBER MANUSIA	848,163,900	479,195,600
B/P.47	- KEMENTERIAN KOMUNIKASI DAN MULTIMEDIA	991,449,100	1,746,027,000
B/P.48	- KEMENTERIAN PEMBANGUNAN WANITA, KELUARGA DAN MASYARAKAT	3,196,960,900	195,187,800
B/P.60	- KEMENTERIAN PERTAHANAN	11,414,091,900	5,964,923,100
B/P.62	- KEMENTERIAN DALAM NEGERI	13,800,000,000	4,507,566,000
B/P.63	- KEMENTERIAN PENDIDIKAN	49,500,000,000	6,069,017,300
B/P.64	- KEMENTERIAN PENGAJIAN TINGGI	11,700,000,000	3,389,695,300
P.70	- SIMPANAN LUAR JANGKA	0	2,000,000,000
<b>JUMLAH BESAR</b>		<b>190,947,353,300</b>	<b>97,000,000,000</b>

# Parlimen

## Maksud Bekalan 1

### CARTA PERBELANJAAN SEBENAR (2019 - 2021) DAN PERUNTUKAN (2022 - 2023) BAGI MENGURUS



#### VISI

Parlimen Malaysia sebagai institusi perundangan yang bebas, berwibawa dan bertaraf dunia.

#### MISI

Memastikan tadbir urus yang profesional, berintegriti dan dinamik.

#### PELANGGAN

- (i) Ahli Parlimen
- (ii) Kementerian/Jabatan/Agensi
- (iii) Media
- (iv) Orang Awam
- (v) Parlimen Luar Negara dan Pertubuhan Parlimen Antarabangsa

## KERANGKA KEBERHASILAN KEMENTERIAN

---

### PRESTASI OUTCOME KEMENTERIAN

**Outcome** : *Persidangan Parlimen yang lancar dan berkesan*

Petunjuk Prestasi Utama	2021 (Sebenar)	2022 (Sasaran)	2023 (Sasaran)
Peratusan penerbitan dokumentasi persidangan yang sempurna (%)	100.00	100.00	100.00

## PROGRAM : URUSAN PARLIMEN

---

### PRESTASI OUTCOME PROGRAM

**Outcome** : *Pengurusan Dewan yang berkesan*

Petunjuk Prestasi Utama	2021 (Sebenar)	2022 (Sasaran)	2023 (Sasaran)
Peratusan pengeluaran pemakluman pemberitahuan (Notis Mesyuarat) dalam tempoh yang ditetapkan (%)	100.00	100.00	100.00
Peratusan penerbitan Aturan Urusan Mesyuarat Harian (AUM) dalam tempoh yang ditetapkan (%)	100.00	100.00	100.00
Peratusan penerbitan Penyata Rasmi ( <i>hansard</i> ) dalam tempoh yang ditetapkan (%)	100.00	100.00	100.00

#### Aktiviti 1 : *Pentadbiran Am*

---

Fungsi : (a) Memastikan perkhidmatan yang diberikan terutamanya melibatkan hal ehwal pentadbiran, perjawatan, kewangan, keselamatan serta teknologi maklumat dan komunikasi (ICT) dapat mencapai outcome yang ditetapkan;  
(b) Mengendalikan lawatan rasmi Yang di-Pertua dan Timbalan berserta Ahli Parlimen Malaysia ke luar negara selaras dengan peranan Parlimen Malaysia sebagai *Second Track Diplomacy*; dan  
(c) Menguruskan perkongsian amalan, prosedur dan pengalaman Parlimen Malaysia dengan parlimen antarabangsa.

#### Aktiviti 2 : *Pengurusan Dewan*

---

Fungsi : Memastikan persidangan Parlimen berjalan dengan lancar dan teratur.

**ANGGARAN PERBELANJAAN MENGURUS BAGI TAHUN 2023 MENGIKUT OBJEK AM**

<i>Kod</i> (Objek Am)	<i>Jenis Perbelanjaan</i>	<i>Anggaran</i> <i>Tahun</i> <i>2022</i> <i>RM</i>	<i>Anggaran</i> <i>Tahun</i> <i>2023</i> <i>RM</i>
10000	Emolumen	103,553,000	<b>99,195,700</b>
20000	Perkhidmatan dan Bekalan	40,826,000	<b>49,131,600</b>
30000	Aset	2,000,000	<b>16,118,900</b>
40000	Pemberian dan Kenaan Bayaran Tetap	2,003,900	<b>2,285,000</b>
Jumlah Anggaran Perbelanjaan Mengurus Parlimen		148,382,900	<b>166,731,200</b>

## Maksud Bekalan 1 – PARLIMEN

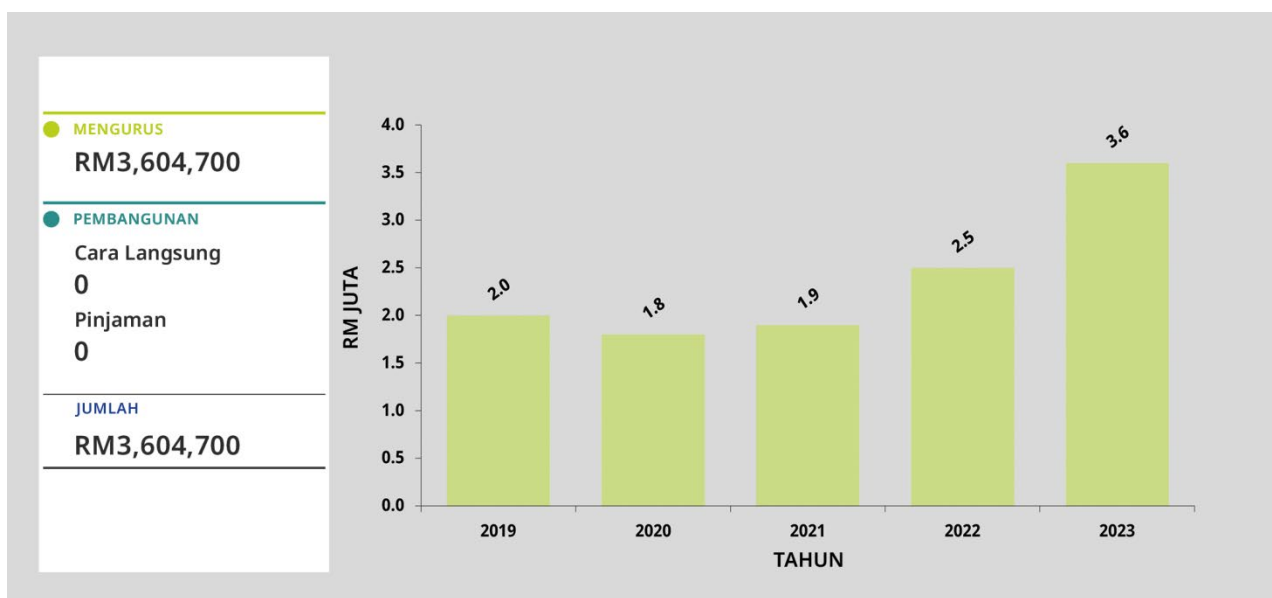
## Pegawai Pengawal : KETUA PENTADBIR, PARLIMEN MALAYSIA

Butiran	Program/Aktiviti	Kod (Objek Am)	Anggaran	Anggaran	Bil. Jawatan	
			2022	2023	2022	2023
			RM	RM		
<b>010000</b>	<b>URUSAN PARLIMEN</b>	...	<u>145,700,100</u>	<u>143,625,800</u>		
		10000	103,553,000	99,195,700	375	375
		20000	38,256,100	42,428,900		
		30000	2,000,000	0		
		40000	1,891,000	2,001,200		
010100	Pentadbiran Am	...	<u>43,333,000</u>	<u>46,934,700</u>	293	293
		10000	15,528,200	16,925,400		
		20000	24,137,000	28,309,800		
		30000	2,000,000	0		
		40000	1,667,800	1,699,500		
010200	Pengurusan Dewan	...	<u>102,367,100</u>	<u>96,691,100</u>	82	82
		10000	88,024,800	82,270,300		
		20000	14,119,100	14,119,100		
		40000	223,200	301,700		
<b>020000</b>	<b>PROGRAM KHUSUS</b>	...	<u>2,682,800</u>	<u>5,833,500</u>		
		20000	2,569,900	5,549,700		
		40000	112,900	283,800		
020100	Bertugas ke Luar Negara	...	<u>1,000,000</u>	<u>2,167,100</u>		
		20000	1,000,000	2,167,100		
020200	Emolumen Kakitangan Kontrak	...	<u>1,682,800</u>	<u>3,666,400</u>		
		20000	1,569,900	3,382,600		
		40000	112,900	283,800		
<b>030000</b>	<b>"ONE-OFF"</b>	...	<u>0</u>	<u>17,271,900</u>		
		20000	0	1,153,000		
		30000	0	16,118,900		
030100	Harta Modal	...	<u>0</u>	<u>3,013,200</u>		
		30000	0	3,013,200		
030200	Penyelenggaraan Sistem, Bangunan dan Peralatan	...	<u>0</u>	<u>14,258,700</u>		
		20000	0	1,153,000		
		30000	0	13,105,700		
JUMLAH ANGGARAN PERBELANJAAN MENGURUS			<u>148,382,900</u>	<u>166,731,200</u>	<u>375</u>	<u>375</u>

# Pejabat Penyimpan Mohor Besar Raja-Raja

## Maksud Bekalan 2

### CARTA PERBELANJAAN SEBENAR (2019 - 2021) DAN PERUNTUKAN (2022 - 2023) BAGI MENGURUS



#### VISI

Menjadi organisasi penghubung yang berkesan antara pentadbiran istana negeri dengan Kerajaan Persekutuan dengan harmoni, berbudaya dan berhemah.

#### MISI

- (i) Mewujudkan suasana harmoni dalam memelihara kedaulatan institusi pemerintahan beraja bagi negeri beraja dan tidak beraja ke arah keselesaan hubungan pentadbiran; dan
- (ii) Memelihara kedaulatan institusi pemerintahan beraja bagi negeri beraja sebagai sumber kekuasaan dan kewibawaan antara Kerajaan Persekutuan dan Kerajaan Negeri.

#### PELANGGAN

- (i) Istana Negara
- (ii) Istana Negeri
- (iii) Jabatan Perdana Menteri



## KERANGKA KEBERHASILAN KEMENTERIAN

---

### PRESTASI OUTCOME KEMENTERIAN

**Outcome** : *Penyampaian perkhidmatan yang berkesan*

Petunjuk Prestasi Utama	2021 (Sebenar)	2022 (Sasaran)	2023 (Sasaran)
Peratusan pencapaian Piagam Pelanggan (%)	100.00	100.00	100.00

## PROGRAM : PENGURUSAN MAJLIS RAJA-RAJA

---

### PRESTASI OUTCOME PROGRAM

**Outcome** : *Pengurusan Majlis Raja-Raja yang teratur*

Petunjuk Prestasi Utama	2021 (Sebenar)	2022 (Sasaran)	2023 (Sasaran)
Peratusan pelantikan yang dibuat mengikut Perlembagaan Persekutuan dan Peraturan Majlis Kebangsaan bagi Hal Ehwal Ugama Islam (%)	100.00	100.00	100.00
Peratusan pelaksanaan Mesyuarat Majlis Raja-Raja (%)	100.00	100.00	100.00
Peratusan perisytiharan penetapan Awal Ramadan, Hari Raya Puasa dan Hari Raya Qurban (%)	100.00	100.00	100.00

**Aktiviti** : *Pentadbiran Am*

**Fungsi** : Memastikan segala urusan sebelum, semasa dan selepas Mesyuarat Majlis Raja – Raja yang berkaitan dengan elemen pentadbiran, kewangan dan logistik dilaksanakan dengan cekap dan teratur.

**ANGGARAN PERBELANJAAN MENGURUS BAGI TAHUN 2023 MENGIKUT OBJEK AM**

<i>Kod (Objek Am)</i>	<i>Jenis Perbelanjaan</i>	<i>Anggaran</i>	
		<i>Tahun 2022 RM</i>	<i>Tahun 2023 RM</i>
10000	Emolumen	1,106,400	<b>1,133,400</b>
20000	Perkhidmatan dan Bekalan	1,371,800	<b>2,194,100</b>
30000	Aset	2,600	<b>88,500</b>
40000	Pemberian dan Kenaan Bayaran Tetap	19,200	<b>188,700</b>
Jumlah Anggaran Perbelanjaan MENGURUS PEJABAT PENYIMPAN MOHOR BESAR RAJA-RAJA		2,500,000	<b>3,604,700</b>

## Maksud Bekalan 2 – PEJABAT PENYIMPAN MOHOR BESAR RAJA-RAJA

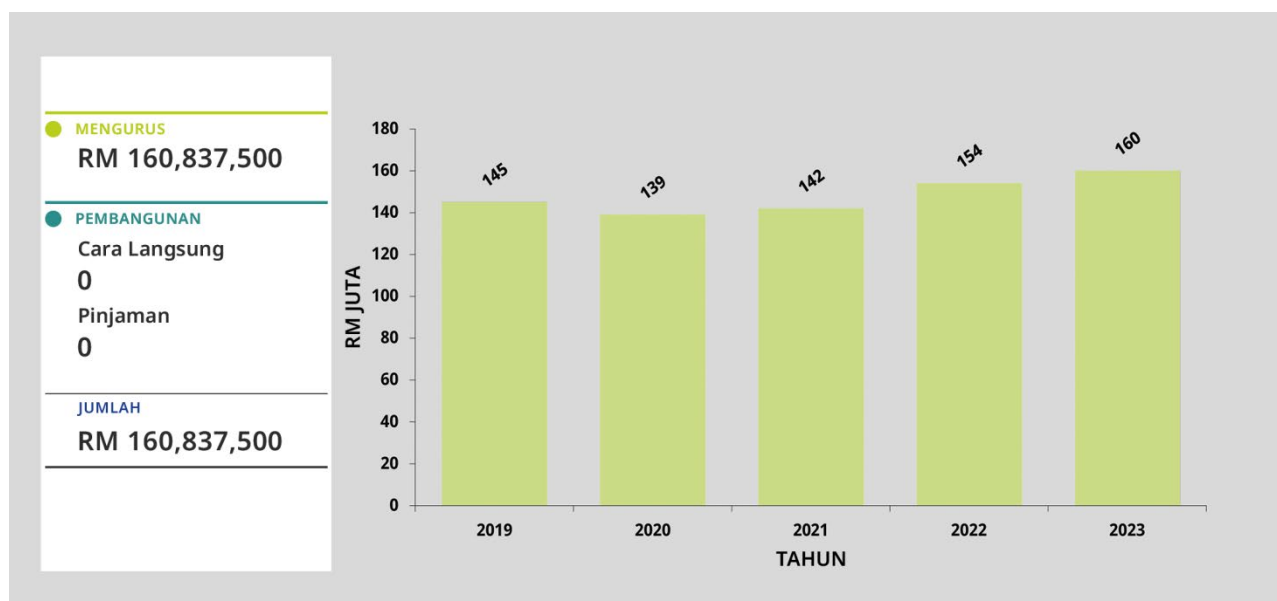
## Pegawai Pengawal : PENYIMPAN MOHOR BESAR RAJA-RAJA

Butiran	Program/Aktiviti	Kod (Objek Am)	Anggaran	Anggaran	Bil. Jawatan	
			2022	2023	2022	2023
			RM	RM		
<b>010000</b>	<b>PENGURUSAN MAJLIS RAJA-RAJA</b>	... ..	<u>2,500,000</u>	<u>2,454,300</u>		
		10000	1,106,400	1,133,400	<u>15</u>	<u>15</u>
		20000	1,371,800	1,043,700		
		30000	2,600	88,500		
		40000	19,200	188,700		
	010100 Pentadbiran Am	... ..	<u>2,500,000</u>	<u>2,454,300</u>		
		10000	1,106,400	1,133,400	15	15
		20000	1,371,800	1,043,700		
		30000	2,600	88,500		
		40000	19,200	188,700		
<b>020000</b>	<b>PROGRAM KHUSUS</b>	... ..	<u>0</u>	<u>1,150,400</u>		
		20000	0	1,150,400		
	020100 Mesyuarat Majlis Raja-Raja	... ..	<u>0</u>	<u>1,150,400</u>		
		20000	0	1,150,400		
<b>JUMLAH ANGGARAN PERBELANJAAN MENGURUS</b>			<u>2,500,000</u>	<u>3,604,700</u>	<u>15</u>	<u>15</u>

# Jabatan Audit Negara

## Maksud Bekalan 3

### CARTA PERBELANJAAN SEBENAR (2019 – 2021) DAN PERUNTUKAN (2022 – 2023) BAGI MENGURUS



#### VISI

Institusi audit yang bebas dan profesional serta bertaraf antarabangsa.

#### MISI

Pengauditan secara profesional berlandaskan standard pengauditan antarabangsa bagi menghasilkan laporan audit yang berkualiti bagi memenuhi kehendak pelanggan.

#### PELANGGAN

- (i) Ahli Parlimen
- (ii) Kerajaan Negeri/Dewan Undangan Negeri
- (iii) Jawatankuasa Kira-kira Wang Negara
- (iv) Kementerian/Jabatan/Agensi
- (v) Orang Awam

## KERANGKA KEBERHASILAN KEMENTERIAN

### PRESTASI OUTCOME KEMENTERIAN

**Outcome :** *Pengurusan wang awam yang berkesan*

Petunjuk Prestasi Utama	2021 (Sebenar)	2022 (Sasaran)	2023 (Sasaran)
Markah Indeks Kepuasan Pelanggan (tahap kepuasan PAC terhadap kualiti Laporan Ketua Audit Negara-LKAN) (%)	82.40	78.00	78.00
Peratusan penerimaan maklum balas terhadap isu <i>Auditor Generals Dashboard</i> (%)	-	85.50	85.50
Peratusan penyata kewangan disijilkan dalam tahun pengauditan (%)	-	95.00	95.00

## PROGRAM 1 : PENGURUSAN

### PRESTASI OUTCOME PROGRAM

**Outcome :** *Penyampaian perkhidmatan sokongan yang berkesan*

Petunjuk Prestasi Utama	2021 (Sebenar)	2022 (Sasaran)	2023 (Sasaran)
Markah naziran Sektor Audit Kewangan terhadap Pusat Tanggungjawab (PTJ) (%)	96.60	96.00	96.00
Peratusan pencapaian Piagam Pelanggan (%)	95.00	95.00	95.00
Indeks Kepuasan Pelanggan (%)	77.50	82.00	82.00

#### Aktiviti 1 : *Pengurusan Am*

Fungsi : Memberi perkhidmatan yang berkualiti dalam urusan pentadbiran, kewangan, sumber manusia, merancang dan menyediakan peralatan teknologi maklumat serta mengurus projek pembangunan di samping bertindak sebagai pemudah cara dalam memastikan objektif jabatan tercapai.

#### Aktiviti 2 : *Akademi Audit Negara*

Fungsi : Mengendalikan latihan/kursus berhubung dengan pengauditan, perakaunan, teknologi maklumat dan bidang lain yang berkaitan untuk semua pegawai audit.

## PROGRAM 2 : PENGAUDITAN

### PRESTASI OUTCOME PROGRAM

**Outcome :** *Perkhidmatan pengauditan yang berkualiti*

Petunjuk Prestasi Utama	2021 (Sebenar)	2022 (Sasaran)	2023 (Sasaran)
Peratusan syor audit yang dipersetujui oleh auditi (%)	95.50	95.00	95.00
Indeks Kepuasan Pelanggan (Pegawai Pengawal/Pemegang Saham Majoriti) Terhadap Tugas Pengauditan (%)	-	78.00	78.00

**Aktiviti 1 : Audit Kewangan**

---

Fungsi : Menjalankan kerja pengauditan pengesahan Penyata Kewangan selaras dengan piawaian perakaunan yang diterima umum dalam tempoh yang ditetapkan.

**Aktiviti 2 : Audit Prestasi**

---

Fungsi : Menjalankan pengauditan prestasi di bawah Akta Audit 1957 serta berpandukan kepada The International Standard of Supreme Audit Institutions (ISSAI) untuk menentukan sama ada projek/program/aktiviti dilaksanakan dengan cekap, ekonomi dan berkesan serta mencapai objektif yang telah ditetapkan.

**Aktiviti 3 : Audit Pengurusan Syarikat Kerajaan**

---

Fungsi : Menjalankan pengauditan terhadap syarikat yang telah diwartakan dalam Perintah Audit (Akaun Syarikat) yang berkuat kuasa di mana pegangan saham oleh Kerajaan/agensi melebihi 50%, menerima geran dan/atau pinjaman daripada Kerajaan/agensi.

**Aktiviti 4 : Audit Negeri**

---

Fungsi : Menjalankan pengauditan penyata kewangan, pengauditan pematuhan, pengauditan prestasi terhadap program/aktiviti Kerajaan Negeri/agensi negeri dan pengauditan terhadap syarikat yang diwartakan dalam Perintah Audit (Akaun Syarikat).

**ANGGARAN PERBELANJAAN MENGURUS BAGI TAHUN 2023 MENGIKUT OBJEK AM**

<i>Kod (Objek Am)</i>	<i>Jenis Perbelanjaan</i>	<i>Anggaran Tahun 2022 RM</i>	<i>Anggaran Tahun 2023 RM</i>
10000	Emolumen	123,292,200	<b>122,939,900</b>
20000	Perkhidmatan dan Bekalan	28,719,500	<b>34,097,700</b>
30000	Aset	2,326,900	<b>3,679,000</b>
40000	Pemberian dan Kenaan Bayaran Tetap	128,900	<b>120,900</b>
JUMLAH ANGGARAN PERBELANJAAN MENGURUS JABATAN AUDIT NEGARA		154,467,500	<b>160,837,500</b>

## Maksud Bekalan 3 – JABATAN AUDIT NEGARA

## Pegawai Pengawal : KETUA AUDIT NEGARA

Butiran	Program/Aktiviti	Kod (Objek Am)	Anggaran	Anggaran	Bil. Jawatan	
			2022	2023	2022	2023
			RM	RM		
<b>010000</b>	<b>PENGURUSAN</b>	...	<u>37,772,500</u>	<u>40,233,100</u>		
		10000	20,136,600	20,038,400	350	350
		20000	15,195,200	17,972,700		
		30000	2,326,900	2,112,000		
		40000	113,800	110,000		
010100	Pengurusan Am	...	<u>31,906,500</u>	<u>33,869,900</u>	294	294
		10000	16,700,200	16,480,900		
		20000	12,765,600	15,167,000		
		30000	2,326,900	2,112,000		
		40000	113,800	110,000		
010200	Akademi Audit Negara	...	<u>5,866,000</u>	<u>6,363,200</u>	56	56
		10000	3,436,400	3,557,500		
		20000	2,429,600	2,805,700		
<b>020000</b>	<b>PENGAUDITAN</b>	...	<u>116,101,400</u>	<u>117,018,600</u>		
		10000	103,155,600	102,901,500	1,670	1,670
		20000	12,930,700	14,106,200		
		40000	15,100	10,900		
020100	Audit Kewangan	...	<u>18,565,900</u>	<u>18,536,900</u>	287	287
		10000	17,394,400	17,518,300		
		20000	1,167,200	1,016,400		
		40000	4,300	2,200		
020200	Audit Prestasi	...	<u>23,631,600</u>	<u>23,166,500</u>	311	311
		10000	21,879,700	21,385,100		
		20000	1,747,600	1,777,100		
		40000	4,300	4,300		
020300	Audit Pengurusan Syarikat Kerajaan	...	<u>4,763,900</u>	<u>5,134,500</u>	62	62
		10000	4,559,200	4,720,600		
		20000	204,700	413,900		
020400	Audit Negeri	...	<u>69,140,000</u>	<u>70,180,700</u>	1,010	1,010
		10000	59,322,300	59,277,500		
		20000	9,811,200	10,898,800		
		40000	6,500	4,400		
<b>030000</b>	<b>PROGRAM KHUSUS</b>	...	<u>593,600</u>	<u>1,016,800</u>		
		20000	593,600	1,016,800		
030100	Bertugas ke Luar Negara	...	<u>495,000</u>	<u>616,800</u>		
		20000	495,000	616,800		



## Maksud Bekalan 3 – JABATAN AUDIT NEGARA

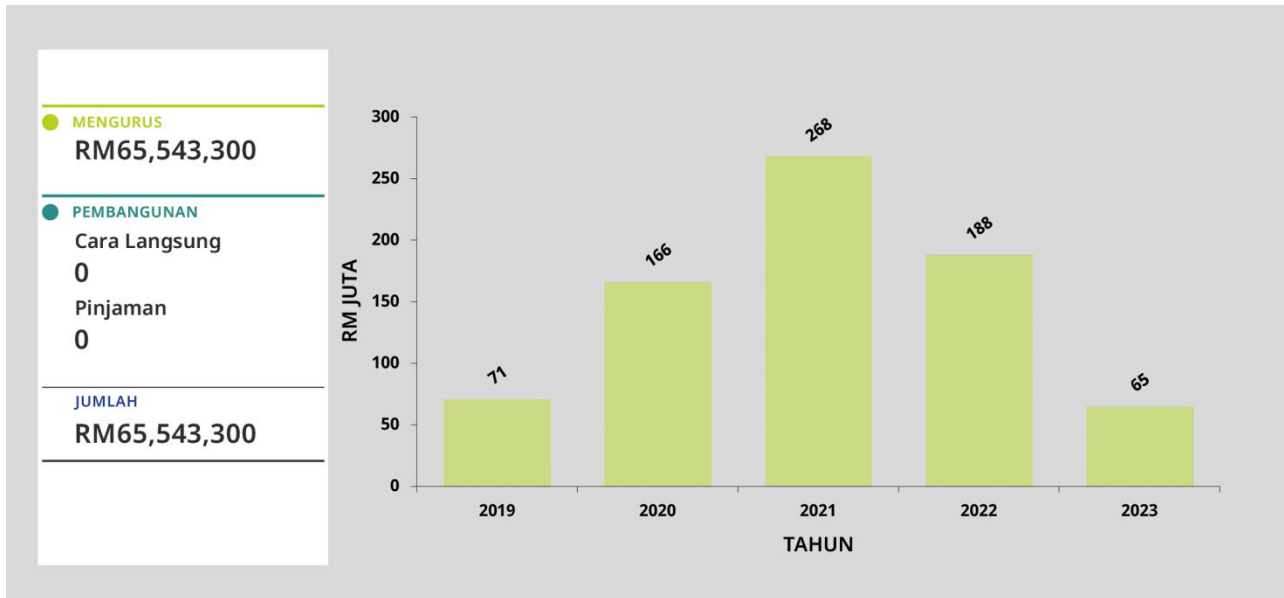
## Pegawai Pengawal : KETUA AUDIT NEGARA

Butiran	Program/Aktiviti	Kod (Objek Am)		Anggaran	Anggaran	Bil. Jawatan	
				2022	2023	2022	2023
				RM	RM		
030200	Emolumen Kakitangan Kontrak	...	...	98,600	400,000		
		20000		98,600	400,000		
<b>040000</b>	<b>"ONE-OFF"</b>	...	...	0	2,569,000		
		20000		0	1,002,000		
		30000		0	1,567,000		
040100	Harta Modal	...	...	0	1,567,000		
		30000		0	1,567,000		
040200	Pembaikan Bangunan dan Infrastruktur	...	...	0	1,002,000		
		20000		0	1,002,000		
<b>JUMLAH ANGGARAN PERBELANJAAN MENGURUS</b>				<b>154,467,500</b>	<b>160,837,500</b>	<b>2,020</b>	<b>2,020</b>

# Suruhanjaya Pilihan Raya

## Maksud Bekalan 4

### CARTA PERBELANJAAN SEBENAR (2019 - 2021) DAN PERUNTUKAN (2022 - 2023) BAGI MENGURUS



#### VISI

Menjadi sebuah institusi demokratik yang cemerlang dan mendapat kepercayaan rakyat.

#### MISI

Mendukung sistem demokrasi berparlimen dan menjamin hak rakyat untuk memilih wakil mereka dengan mengurus, mengawal selia dan mengendalikan pilihan raya secara bebas dan adil.

#### PELANGGAN

- (i) Dewan Undangan Negeri
- (ii) Parlimen
- (iii) Parti Politik
- (iv) Pemilih Berdaftar
- (v) Warganegara

## KERANGKA KEBERHASILAN KEMENTERIAN

### PRESTASI OUTCOME KEMENTERIAN

**Outcome :** *Pengurusan pilihan raya yang berkesan*

Petunjuk Prestasi Utama	2021 (Sebenar)	2022 (Sasaran)	2023 (Sasaran)
Peratusan pencapaian Piagam Pelanggan (%)	80.00	80.00	80.00
Indeks Kepuasan Pelanggan (%)	80.00	80.00	80.00
Peratusan kadar pematuan pelaksanaan pilihan raya mengikut undang-undang berkuatkuasa (%)	80.00	80.00	80.00
Peratusan tahap kesedaran dan kefahaman rakyat terhadap pilihan raya (%)	70.00	70.00	70.00

## PROGRAM : PILIHAN RAYA

### PRESTASI OUTCOME PROGRAM

**Outcome 1 :** *Tadbir urus pilihan raya yang teratur*

Petunjuk Prestasi Utama	2021 (Sebenar)	2022 (Sasaran)	2023 (Sasaran)
Peratusan penjalanan pilihan raya umum dan kecil mengikut undang-undang berkuatkuasa (%)	100.00	100.00	100.00

**Outcome 2 :** *Warganegara berpengetahuan dan celik demokrasi*

Petunjuk Prestasi Utama	2021 (Sebenar)	2022 (Sasaran)	2023 (Sasaran)
Peratusan pendaftaran pemilih baharu (%)	5.00	70.00	100.00

**Aktiviti 1 :** *Pengurusan*

Fungsi : Menyedia dan memberi khidmat sokongan dari segi pengurusan personel, kewangan dan bekalan yang mencukupi bagi memastikan dasar dan keputusan Suruhanjaya Pilihan Raya (SPR) dapat dilaksanakan dengan cekap dan berkesan.

**Aktiviti 2 :** *Operasi*

Fungsi :

- Memproses pendaftar pemilih dan melaksanakan pemerakuan dan pewartaan Daftar Pemilih Tambahan (DPT) setiap suku tahun;
- Melaksana penjalanan pilihan raya umum dan pilihan raya kecil;
- Menjalankan urusan kajian semula persempadanan bahagian pilihan raya Persekutuan dan negeri serta melihat semula pembahagian kawasan pilihan raya dari semasa ke semasa;
- Melaksanakan urusan pemantauan dan penguatkuasaan kempen pilihan raya; dan
- Melaksanakan program pendidikan dan kesedaran kepada pelanggan serta latihan kepada petugas pilihan raya.

**Aktiviti 3 : *Strategik***

---

Fungsi :

- (a) Merancang, membangun dan menyelenggara pangkalan data, sistem aplikasi dan peralatan ICT;
- (b) Merancang, menggubal dasar baharu dan pengurusan hubungan antarabangsa berkaitan sistem demokrasi serta pilihan raya; dan
- (c) Menjalankan penyelidikan dan menganalisa data ke arah penambahbaikan proses serta sistem pilihan raya.

**Aktiviti 4 : *Pejabat Pilihan Raya Negeri***

---

Fungsi : Melaksana dasar berkaitan urusan pilihan raya yang telah ditetapkan dan menjalankan fungsi utama SPR.

**ANGGARAN PERBELANJAAN MENGURUS BAGI TAHUN 2023 MENGIKUT OBJEK AM**

<i>Kod</i> <i>(Objek Am)</i>	<i>Jenis Perbelanjaan</i>	<i>Anggaran</i> <i>Tahun</i> <i>2022</i> <i>RM</i>	<i>Anggaran</i> <i>Tahun</i> <i>2023</i> <i>RM</i>
10000	Emolumen	40,456,300	<b>40,230,500</b>
20000	Perkhidmatan dan Bekalan	142,340,700	<b>23,090,400</b>
30000	Aset	5,832,100	<b>2,194,800</b>
40000	Pemberian dan Kenaan Bayaran Tetap	47,700	<b>27,600</b>
Jumlah Anggaran Perbelanjaan Mengurus Suruhanjaya Pilihan Raya		188,676,800	<b>65,543,300</b>

## Maksud Bekalan 4 – SURUHANJAYA PILIHAN RAYA

## Pegawai Pengawal : SETIAUSAHA, SURUHANJAYA PILIHAN RAYA

Butiran	Program/Aktiviti	Kod (Objek Am)		Anggaran	Anggaran	Bil. Jawatan	
				2022	2023	2022	2023
				RM	RM		
<b>010000</b>	<b>PILIHAN RAYA</b>	...	...	<u>187,740,200</u>	<u>62,346,400</u>		
		10000		40,456,300	40,230,500	746	746
		20000		141,404,100	21,693,500		
		30000		5,832,100	394,800		
		40000		47,700	27,600		
010100	Pengurusan	...	...	<u>146,055,400</u>	<u>19,713,300</u>		
		10000		8,365,300	7,346,800	123	123
		20000		131,895,300	12,038,900		
		30000		5,747,100	300,000		
		40000		47,700	27,600		
010200	Operasi	...	...	<u>4,088,300</u>	<u>4,088,800</u>		
		10000		2,834,700	2,958,000	49	49
		20000		1,253,600	1,130,800		
010300	Strategik	...	...	<u>6,052,700</u>	<u>6,758,800</u>		
		10000		4,018,500	4,350,700	54	54
		20000		1,949,200	2,313,300		
		30000		85,000	94,800		
010400	Pejabat Pilihan Raya Negeri	...	...	<u>31,543,800</u>	<u>31,785,500</u>		
		10000		25,237,800	25,575,000	520	520
		20000		6,306,000	6,210,500		
<b>020000</b>	<b>PROGRAM KHUSUS</b>	...	...	<u>936,600</u>	<u>887,300</u>		
		20000		936,600	887,300		
020100	Bertugas ke Luar Negara	...	...	<u>100,000</u>	<u>100,000</u>		
		20000		100,000	100,000		
020200	Emolumen Kakitangan Kontrak	...	...	<u>836,600</u>	<u>787,300</u>		
		20000		836,600	787,300		
<b>030000</b>	<b>DASAR BARU</b>	...	...	<u>0</u>	<u>509,600</u>		
		20000		0	509,600		
030100	Kajian Semula Persempadanan Negeri Sarawak dan Pengemaskinian Daerah Mengundi	...	...	<u>0</u>	<u>509,600</u>		
		20000		0	509,600		

## Maksud Bekalan 4 - SURUHANJAYA PILIHAN RAYA

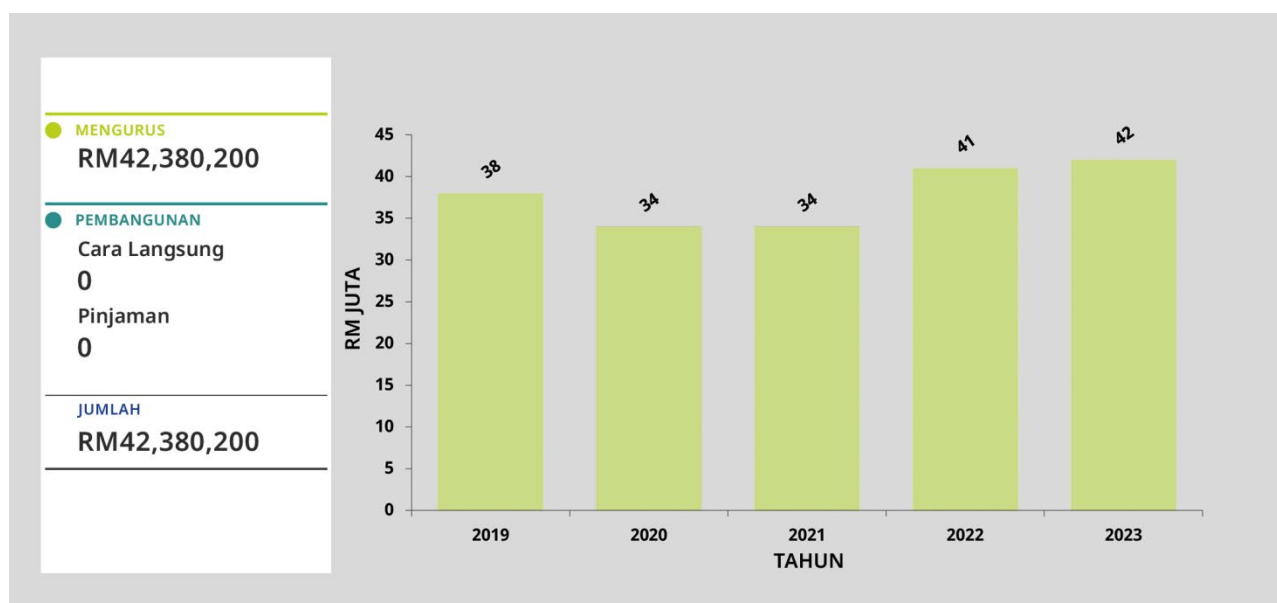
Pegawai Pengawal : SETIAUSAHA, SURUHANJAYA PILIHAN RAYA

Butiran	Program/Aktiviti	Kod (Objek Am)		Anggaran	Anggaran	Bil. Jawatan	
				2022	2023	2022	2023
				RM	RM		
040000	"ONE-OFF"	...	...	0	1,800,000		
		30000		0	1,800,000		
040100	Harta Modal	...	...	0	1,800,000		
		30000		0	1,800,000		
JUMLAH ANGGARAN PERBELANJAAN MENGURUS				188,676,800	65,543,300	746	746

# Suruhanjaya Perkhidmatan Awam

## Maksud Bekalan 5

### CARTA PERBELANJAAN SEBENAR (2019 - 2021) DAN PERUNTUKAN (2022 - 2023) BAGI MENGURUS



#### VISI

Menjadi Pihak Berkuasa Melantik yang berintegriti, dinamik dan profesional dalam urusan pelantikan dan perkhidmatan penjawat awam.

#### MISI

Melantik penjawat awam yang berintegriti dan kompeten melalui penilaian yang holistik dan melaksanakan urusan perkhidmatan penjawat awam secara cekap dan berkesan.

#### PELANGGAN

- (i) Anggota Perkhidmatan Awam Am Persekutuan
- (ii) Kementerian/Jabatan/Agensi
- (iii) Pemohon Pekerjaan
- (iv) Pentadbiran Kerajaan Negeri Sembilan, Pulau Pinang, Melaka dan Perlis



## KERANGKA KEBERHASILAN KEMENTERIAN

---

### PRESTASI OUTCOME KEMENTERIAN

**Outcome :** *Pelantikan dan urus tadbir perkhidmatan yang berkesan bagi Perkhidmatan Awam Am Persekutuan, Negeri Sembilan, Pulau Pinang, Melaka dan Perlis*

Petunjuk Prestasi Utama	2021 (Sebenar)	2022 (Sasaran)	2023 (Sasaran)
Peratusan pelantikan pegawai awam yang menepati kriteria dalam tempoh yang ditetapkan (%)	95.00	95.00	95.00
Peratusan urusan perkhidmatan diselesaikan menepati syarat dalam tempoh yang ditetapkan (%)	95.00	95.00	95.00

## PROGRAM 1 : PENGURUSAN

---

### PRESTASI OUTCOME PROGRAM

**Outcome :** *Penyampaian perkhidmatan yang berkesan*

Petunjuk Prestasi Utama	2021 (Sebenar)	2022 (Sasaran)	2023 (Sasaran)
Peratusan pencapaian Piagam Pelanggan (%)	100.00	100.00	100.00
Indeks Kepuasan Pelanggan (%)	100.00	100.00	100.00

#### Aktiviti 1 : *Pengurusan Korporat*

---

Fungsi : Menguruskan hal ehwal perkhidmatan, pengurusan sumber manusia, perhubungan awam, kewangan, perolehan, pengurusan aset, keselamatan dan pentadbiran am Suruhanjaya.

#### Aktiviti 2 : *Dasar dan Perancangan*

---

Fungsi : Merancang dan menyelaraskan pelaksanaan pelan strategik, isu dasar pengurusan sumber manusia yang berkaitan dengan fungsi Suruhanjaya dan urusan yang berkaitan mesyuarat Parlimen.

#### Aktiviti 3 : *Digital dan Informatik*

---

Fungsi : (a) Mengurus pembangunan dan penyenggaraan sistem aplikasi, portal dan multimedia;  
(b) Mentadbir dan mengurus pangkalan data, rangkaian, keselamatan dan perolehan ICT; dan  
(c) Menyediakan latihan dan khidmat teknikal.

#### Aktiviti 4 : *Urus Setia Mesyuarat Suruhanjaya*

---

Fungsi : (a) Memastikan khidmat sokongan diberi kepada Suruhanjaya dalam Mesyuarat Suruhanjaya dan hal berkaitan dengan ahli Suruhanjaya; dan  
(b) Menyelaraskan fungsi bahagian seperti merancang dan mengendali mesyuarat secara keseluruhannya.

## PROGRAM 2 : PENGAMBILAN

---

### PRESTASI OUTCOME PROGRAM

**Outcome :** *Pelantikan pegawai awam yang berkualiti dan kompeten*

Petunjuk Prestasi Utama	2021 (Sebenar)	2022 (Sasaran)	2023 (Sasaran)
Peratusan calon yang dilantik secara tetap ke jawatan Kumpulan Pengurusan Profesional/Kumpulan Pelaksana (%)	95.00	100.00	95.00

**Aktiviti :** *Urusan Pengambilan*

---

Fungsi : (a) Melaksana urusan pengambilan dan pelantikan ke dalam perkhidmatan awam; dan  
(b) Menyediakan infrastruktur dan khidmat sokongan kepada Suruhanjaya dalam melaksanakan urusan pengambilan.

## PROGRAM 3 : PERKHIDMATAN

---

### PRESTASI OUTCOME PROGRAM

**Outcome :** *Urusan perkhidmatan yang teratur*

Petunjuk Prestasi Utama	2021 (Sebenar)	2022 (Sasaran)	2023 (Sasaran)
Peratusan urusan perkhidmatan yang lengkap mengikut peraturan dalam tempoh ditetapkan (%)	95.00	95.00	100.00
Peratusan urusan kawalan tatatertib dan kenaikan pangkat mengikut peraturan dalam tempoh ditetapkan (%)	100.00	95.00	100.00

**Aktiviti 1 :** *Urusan Perkhidmatan*

---

Fungsi : (a) Menguruskan hal ehwal pengesahan pelantikan, penetapan gaji permulaan, pelanjutan tempoh percubaan, pengesahan dalam perkhidmatan, pemberian taraf berpencen, pertukaran perkhidmatan, pertukaran ke skim perkhidmatan terdahulu, penamatan perkhidmatan dan naziran urusan perkhidmatan; dan  
(b) Menguruskan hal ehwal tindakan tatatertib, rayuan tatatertib, kenaikan pangkat dan rayuan kenaikan pangkat.

**Aktiviti 2 :** *Urus Setia Cawangan Sarawak*

---

Fungsi : Menguruskan hal ehwal pengambilan dan perkhidmatan bagi calon dan Pegawai Perkhidmatan Awam Am Persekutuan di Sarawak.

**Aktiviti 3 : *Urus Setia Cawangan Sabah***

---

Fungsi : Menguruskan hal ehwal pengambilan dan perkhidmatan bagi calon dan Pegawai Perkhidmatan Awam Am Persekutuan di Sabah.

**Aktiviti 4 : *Urus Setia Suruhanjaya Perkhidmatan Kehakiman dan Perundangan***

---

Fungsi : Memastikan semua urusan yang berkaitan dengan Suruhanjaya Perkhidmatan Kehakiman dan Perundangan berjalan lancar selaras dengan Perkara 138(1) Perlembagaan Persekutuan yang meliputi seluruh perkhidmatan kehakiman dan perundangan.

**ANGGARAN PERBELANJAAN MENGURUS BAGI TAHUN 2023 MENGIKUT OBJEK AM**

<i>Kod</i> <i>(Objek Am)</i>	<i>Jenis Perbelanjaan</i>	<i>Anggaran</i> <i>Tahun</i> <i>2022</i> <i>RM</i>	<i>Anggaran</i> <i>Tahun</i> <i>2023</i> <i>RM</i>
10000	Emolumen	24,929,900	<b>25,311,600</b>
20000	Perkhidmatan dan Bekalan	12,007,600	<b>13,112,500</b>
30000	Aset	4,674,500	<b>3,926,100</b>
40000	Pemberian dan Kenaan Bayaran Tetap	10,000	<b>30,000</b>
JUMLAH ANGGARAN PERBELANJAAN MENGURUS SURUHANJAYA PERKHIDMATAN AWAM		41,622,000	<b>42,380,200</b>

## Maksud Bekalan 5 – SURUHANJAYA PERKHIDMATAN AWAM

## Pegawai Pengawal : SETIAUSAHA, SURUHANJAYA PERKHIDMATAN AWAM

Butiran	Program/Aktiviti	Kod (Objek Am)	Anggaran	Anggaran	Bil. Jawatan	
			2022	2023	2022	2023
			RM	RM		
<b>010000</b>	<b>PENGURUSAN</b>	...	<u>21,267,000</u>	<u>21,714,900</u>		
		10000	8,190,200	8,292,300	<u>148</u>	<u>148</u>
		20000	8,871,300	9,913,500		
		30000	4,195,500	3,499,100		
		40000	10,000	10,000		
010100	Pengurusan Korporat	...	<u>10,689,100</u>	<u>12,046,800</u>		
		10000	4,197,100	4,242,900	84	84
		20000	6,332,000	7,393,900		
		30000	150,000	400,000		
		40000	10,000	10,000		
010200	Dasar dan Perancangan	...	<u>464,800</u>	<u>429,700</u>		
		10000	386,300	326,200	5	5
		20000	78,500	103,500		
010300	Digital dan Informatik	...	<u>9,077,500</u>	<u>8,250,600</u>		
		10000	3,199,600	3,300,400	52	52
		20000	1,832,400	1,851,100		
		30000	4,045,500	3,099,100		
010400	Urus Setia Mesyuarat Suruhanjaya	...	<u>1,035,600</u>	<u>987,800</u>		
		10000	407,200	422,800	7	7
		20000	628,400	565,000		
<b>020000</b>	<b>PENGAMBILAN</b>	...	<u>9,843,100</u>	<u>9,899,200</u>		
		10000	8,433,100	8,513,000	<u>168</u>	<u>168</u>
		20000	1,300,000	1,386,200		
		30000	110,000	0		
020100	Urusan Pengambilan	...	<u>9,843,100</u>	<u>9,899,200</u>		
		10000	8,433,100	8,513,000	168	168
		20000	1,300,000	1,386,200		
		30000	110,000	0		
<b>030000</b>	<b>PERKHIDMATAN</b>	...	<u>9,551,900</u>	<u>9,379,100</u>		
		10000	8,306,600	8,506,300	<u>161</u>	<u>161</u>
		20000	876,300	872,800		
		30000	369,000	0		
030100	Urusan Perkhidmatan	...	<u>4,804,000</u>	<u>5,073,400</u>		
		10000	4,722,300	4,907,400	92	92
		20000	81,700	166,000		

## Maksud Bekalan 5 – SURUHANJAYA PERKHIDMATAN AWAM

## Pegawai Pengawal : SETIAUSAHA, SURUHANJAYA PERKHIDMATAN AWAM

Butiran	Program/Aktiviti	Kod (Objek Am)	Anggaran		Bil. Jawatan	
			2022 RM	2023 RM	2022	2023
030200	Urus Setia Cawangan Sarawak	... 10000 20000 30000	2,402,900 1,568,700 465,200 369,000	1,961,800 1,597,000 364,800 0	31	31
030300	Urus Setia Cawangan Sabah	... 10000 20000	1,933,000 1,659,800 273,200	1,946,200 1,651,400 294,800	32	32
030400	Urus Setia Suruhanjaya Perkhidmatan Kehakiman dan Perundangan	... 10000 20000	412,000 355,800 56,200	397,700 350,500 47,200	6	6
<b>040000</b>	<b>PROGRAM KHUSUS</b>	... 20000 40000	960,000 960,000 0	960,000 940,000 20,000		
040100	Bertugas ke Luar Negara	... 20000	130,000 130,000	130,000 130,000		
040200	Emolumen Kakitangan Kontrak	... 20000 40000	830,000 830,000 0	830,000 810,000 20,000		
<b>050000</b>	<b>"ONE-OFF"</b>	... 30000	0 0	427,000 427,000		
050100	Harta Modal	... 30000	0 0	427,000 427,000		
<b>JUMLAH ANGGARAN PERBELANJAAN MENURUS</b>			<b>41,622,000</b>	<b>42,380,200</b>	<b>477</b>	<b>477</b>

*(Muka surat ini dibiarkan kosong)*

# Jabatan Perdana Menteri

## Maksud Bekalan/Pembangunan 6

### CARTA PERBELANJAAN SEBENAR (2019 – 2021) DAN PERUNTUKAN (2022 – 2023) BAGI MENGURUS DAN PEMBANGUNAN



#### VISI

Peneraju penyampaian perkhidmatan yang dinamik dan progresif.

#### MISI

Memenuhi ekspektasi pelanggan menerusi tadbir urus yang cekap, tepat dan berintegriti.

#### PELANGGAN

- (i) Seri Paduka Baginda Yang di-Pertuan Agong dan Raja Permaisuri Agong
- (ii) Perdana Menteri dan Timbalan Perdana Menteri
- (iii) Mantan Perdana Menteri
- (iv) Menteri dan Timbalan Menteri di Jabatan Perdana Menteri (JPM)
- (v) Kementerian/Jabatan/Agensi
- (vi) Orang Awam



## KERANGKA KEBERHASILAN KEMENTERIAN

---

### PRESTASI OUTCOME KEMENTERIAN

**Outcome :** *Pembangunan sosioekonomi dan tadbir urus berkesan*

Petunjuk Prestasi Utama	2021 (Sebenar)	2022 (Sasaran)	2023 (Sasaran)
Indeks Kepuasan Pelanggan (%)	99.70	90.00	90.00
Pendapatan Per Kapita Nasional (RM)	45,874.00	45,920.00	51,067.00

## PROGRAM 1 : PENGURUSAN

---

### PRESTASI OUTCOME PROGRAM

**Outcome :** *Penyampaian perkhidmatan yang berkesan*

Petunjuk Prestasi Utama	2021 (Sebenar)	2022 (Sasaran)	2023 (Sasaran)
Peratusan pencapaian Piagam Pelanggan (%)	99.00	90.00	90.00
Peratusan pelaksanaan fungsi/peranan jabatan yang komprehensif (%)	-	-	85.00
Peratusan pengurusan fasiliti/infrastruktur persekutuan yang efektif (%)	-	-	85.00

#### Aktiviti 1 : *Pentadbiran Am*

---

Fungsi : Menentukan pengurusan sumber manusia, kewangan, pembangunan, perakaunan dan khidmat pengurusan dilaksanakan mengikut dasar, perundangan/peraturan dan garis panduan semasa yang berkuat kuasa.

#### Aktiviti 2 : *Bahagian Hal Ehwal Sabah dan Sarawak (BHES) dan Pejabat Persekutuan*

---

Fungsi : (a) Perhubungan Agensi Persekutuan dan Negeri di Sabah dan Sarawak yang kukuh; dan  
(b) Pengurusan kuarters dan bangunan gunasama Persekutuan di Sabah dan Sarawak yang berkesan.

#### Aktiviti 3 : *Bahagian Pengurusan Hartanah (BPH)*

---

Fungsi : Menguruskan keperluan kuarters, ruang pejabat dan tempat istirahat supaya kondusif dan selesa untuk anggota perkhidmatan awam serta menyelenggara, mengawal selia dan merancang hartanah milik Kerajaan Persekutuan dengan cekap dan berkesan.

#### **Aktiviti 4 : Bahagian Istiadat dan Urusetia Persidangan Antarabangsa (BIUPA)**

- Fungsi :
- (a) Memastikan kelancaran penganjuran persidangan antarabangsa; dan
  - (b) Memantapkan pengurusan penganugerahan Darjah Kebesaran Bintang dan Pingat Persekutuan serta majlis rasmi Kerajaan dan lawatan pembesar-pembesar negara berlandaskan protokol.

#### **Aktiviti 5 : Bahagian Kabinet, Perlembagaan dan Perhubungan Antara Kerajaan (KABINET)**

- Fungsi :
- (a) Memberi perkhidmatan keurusetiaan yang cekap, berkualiti dan berkesan ke atas Mesyuarat Jemaah Menteri, Mesyuarat Menteri Besar dan Ketua Menteri dan mesyuarat-mesyuarat yang dipengerusikan oleh YBhg. Ketua Setiausaha Negara;
  - (b) Memberi perkhidmatan keurusetiaan yang cekap bagi jawatan-jawatan di bawah Perlembagaan Persekutuan dan akta-akta tertentu;
  - (c) Memastikan urusan dan hal ehwal persidangan Dewan Rakyat dan Dewan Negara bagi agensi-agensi di bawah Jabatan Perdana Menteri berjalan dengan lancar; dan
  - (d) Memastikan maklumat terperingkat Kerajaan diuruskan dengan berhati-hati selaras dengan Akta Rahsia Rasmi 1972 dan Arahan Keselamatan Kerajaan.

#### **Aktiviti 6 : Jabatan Komunikasi Komuniti (JKOM)**

- Fungsi :
- (a) Membina komuniti berbudaya ilmu dengan memperkasa Pendidikan Perlembagaan, Pendidikan Politik untuk Belia (Undi 18) dan apresiasi nilai estetika seni budaya;
  - (b) Membangun komuniti yang berkemahiran digital demi kemajuan negara dan berdaya saing selaras dengan Dasar Digital Negara dan Revolusi Industri 4.0 (4IR); dan
  - (c) Memimpin komuniti untuk menyampaikan penerangan yang tepat dan berkesan tentang pembudayaan norma baharu melalui pendidikan Pembudayaan Norma Baharu, Sejarah Tempatan dan juga ekspresiasi patriotisme mengikut kreativiti tempatan.

## **PROGRAM 2 : PERANCANGAN DAN PENYELARASAN PEMBANGUNAN NASIONAL**

### **PRESTASI OUTCOME PROGRAM**

**Outcome :** *Perancangan dan penyelarasan pembangunan nasional yang komprehensif dan efektif*

<b>Petunjuk Prestasi Utama</b>	<b>2021 (Sebenar)</b>	<b>2022 (Sasaran)</b>	<b>2023 (Sasaran)</b>
Peratusan pencapaian outcome nasional Rancangan Malaysia (%)	-	-	80.00
Peratusan pelaksanaan program/projek pembangunan mengikut perancangan (%)	-	-	85.00
Peratusan perbelanjaan peruntukan pembangunan (%)	-	-	85.00

### **Aktiviti 1 : Unit Perancang Ekonomi (UPE)**

---

- Fungsi :
- (a) Menggubal dasar perancangan pembangunan sosioekonomi untuk jangka masa sederhana dan panjang pada peringkat nasional, wilayah dan negeri;
  - (b) Memperkukuh perancangan pembangunan inklusif termasuk memperkasa agenda Bumiputera;
  - (c) Memantau kemajuan program nasional, inisiatif dan projek pembangunan, melaksana, menyelaraskan dan memantau pembangunan inklusif termasuk memperkasa agenda Bumiputera;
  - (d) Menjadi *focal point* bagi kerjasama antarabangsa dan pembangunan rentas sempadan; dan
  - (e) Menjadi urus setia kepada jawatankuasa perancangan dan pembangunan sosioekonomi peringkat nasional termasuk Majlis Tindakan Ekonomi (EAC) dan Jawatankuasa Perancangan Pembangunan Negara (JPPN).

### **Aktiviti 2 : Unit Penyelarasan Pelaksanaan (UPP)**

---

- Fungsi : Menjadi agensi pusat yang unggul dalam menyelaraskan dan memantau pembangunan negara.

### **Aktiviti 3 : Unit Kerjasama Awam Swasta (UKAS)**

---

- Fungsi :
- (a) Merancang, menyelaraskan, mengawal dan menilai pelaksanaan projek kerjasama awam swasta; dan
  - (b) Mengurus dan menilai projek-projek yang memerlukan pembiayaan dana fasilitasi berdasarkan kriteria yang ditetapkan.

### **Aktiviti 4 : Jabatan Perangkaan Malaysia (DOSM)**

---

- Fungsi :
- (a) Keberkesanan dalam sistem penyampaian perkhidmatan yang komprehensif dengan menghasilkan data yang *reliable*, bertepatan masa dan terkini; dan
  - (b) Mendapatkan maklumat dan data terkini mengenai pasaran buruh yang boleh diguna pakai bagi tujuan analisa dalam bidang ekonomi, sosial, demografi dan alam sekitar untuk perancangan pembangunan dan pentadbiran negara.

## PROGRAM 3 : PENGURUSAN KESELAMATAN

### PRESTASI OUTCOME PROGRAM

**Outcome :** *Pengurusan keselamatan negara menyeluruh*

Petunjuk Prestasi Utama	2021 (Sebenar)	2022 (Sasaran)	2023 (Sasaran)
Kedudukan Malaysia dalam Global Peace Index daripada Institute For Economics and Peace	23	14	20
Kedudukan Malaysia dalam Global Cyber Security Index daripada International Telecommunication Union, United Nations	5	7	7

#### **Aktiviti 1 :** *Majlis Keselamatan Negara (MKN)*

Fungsi : Menerajui penggubalan dan penyelarasan serta pelaksanaan berkaitan dasar keselamatan negara secara komprehensif, bersepadu dan berkesan.

#### **Aktiviti 2 :** *Pejabat Ketua Pegawai Keselamatan Kerajaan (CGSO)*

Fungsi :

- (a) Penggubal dasar berkaitan pengurusan Keselamatan Perlindungan bagi menangani sebarang ancaman sabotaj yang boleh menjejaskan fungsi Kerajaan dan kepentingan negara;
- (b) Memberi kesedaran dan memupuk budaya Keselamatan Perlindungan;
- (c) Menguatkuasa dan memastikan pematuhan Akta Rahsia Rasmi 1972 dan Arahan Keselamatan (Semakan dan Pindaan 2017);
- (d) Memastikan pematuhan Keselamatan Perlindungan ICT selaras dengan Arahan Keselamatan (Semakan dan Pindaan 2017) dan peraturan-peraturan yang sedang berkuat kuasa; dan
- (e) Pengurusan dasar keselamatan peribadi pegawai awam dan pihak swasta berkaitan bagi melindungi aset dan Sasaran Penting Negara.

#### **Aktiviti 3 :** *Bahagian Penyelidikan*

Fungsi : Membantu meningkatkan keselamatan dan kesejahteraan negara, memperkasa kedaulatan negara serta memelihara dan memartabatkan imej negara di persada antarabangsa.

#### **Aktiviti 4 :** *Angkatan Pertahanan Awam Malaysia (APM)*

Fungsi :

- (a) Melaksanakan sebarang langkah dalam pengurusan bencana dan khidmat kemanusiaan serta tindakan yang perlu diambil bagi melindungi nyawa dan harta benda sama ada sebelum, semasa atau selepas sesuatu insiden yang melibatkan peperangan, ancaman keselamatan, kecemasan, bencana, darurat dan pandemik di samping melatih dan memastikan rakyat agar sentiasa siap siaga menghadapi situasi tersebut; dan
- (b) Bertanggungjawab memastikan komponen-komponen Angkatan Pertahanan Awam sentiasa dalam tahap siap siaga menghadapi sebarang ancaman keselamatan negara dan kesejahteraan rakyat.

#### **Aktiviti 5 : Agensi Pengurusan Bencana Negara (NADMA)**

Fungsi : Meningkatkan tahap kemampuan jentera pengurusan bencana serta Pasukan Mencari dan Menyelamat Khas Malaysia (SMART).

### **PROGRAM 4 : PENGURUSAN KEHAKIMAN DAN PERUNDANGAN**

#### **PRESTASI OUTCOME PROGRAM**

**Outcome :** *Penyampaian perkhidmatan kehakiman dan perundangan yang berkesan*

<b>Petunjuk Prestasi Utama</b>	<b>2021 (Sebenar)</b>	<b>2022 (Sasaran)</b>	<b>2023 (Sasaran)</b>
Peratusan penyelesaian kes dalam tempoh yang ditetapkan (%)	95.35	90.00	90.00
Peratusan program yang mencapai objektif (%)	100.00	90.00	90.00

#### **Aktiviti 1 : Bahagian Hal Ehwal Undang-Undang (BHEUU)**

Fungsi : Memastikan perancangan dan pelaksanaan prasarana bagi menambah baik sistem pentadbiran keadilan dan penyelarasan penggubalan dasar serta undang-undang secara cekap, teratur dan berkesan.

#### **Aktiviti 2 : Pejabat Ketua Pendaftar Mahkamah Persekutuan (PKPMP)**

Fungsi : Memastikan urusan kehakiman dan pentadbiran kehakiman dilaksanakan dengan cekap, telus dan adil serta dihormati dan diyakini oleh semua pihak serta mengikut kuasa yang diperuntukkan dalam undang-undang negara dan memelihara kebebasan kehakiman dalam mentafsir undang-undang yang diluluskan oleh Badan Perundangan.

#### **Aktiviti 3 : Jabatan Kehakiman Syariah Malaysia (JKSM)**

Fungsi :

- (a) Menggubal dasar dan strategi untuk mempertingkatkan prestasi Mahkamah Syariah negeri-negeri;
- (b) Menyelesaikan kes-kes Mahkamah Rayuan Syariah dalam tempoh enam (6) bulan selepas didaftarkan di JKSM bagi negeri yang menggunakan perkhidmatan Hakim Rayuan JKSM; dan
- (c) Menyelaras pemakaian arahan amalan kepada pegawai syariah di JKSM, negeri-negeri dan agensi-agensi lain yang berkaitan.

#### **Aktiviti 4 : Mahkamah Syariah Wilayah Persekutuan (MSWP)**

Fungsi : Melaksana sistem keadilan Islam yang adil dan cekap berlandaskan hukum syarak dan undang-undang negara.

#### **Aktiviti 5 : Bahagian Perlindungan**

---

Fungsi : Menyedia program perlindungan saksi secara profesional, berintegriti dan komited berdasarkan kepada undang-undang, masyarakat dan negara.

#### **Aktiviti 6 : Lembaga Penasihat**

---

Fungsi :

- (a) Mempertimbang representasi Orang Tahanan di bawah undang-undang pencegahan dan membuat syor kepada Seri Paduka Baginda Yang di-Pertuan Agong dalam masa tiga bulan dari tarikh penerimaan representasi Orang Tahanan atau dalam suatu tempoh lebih lama yang dibenarkan oleh Yang di-Pertuan Agong;
- (b) Mengkaji semula kes tahanan, Pelanjutan Perintah Tahanan, Penggantungan Perintah Tahanan, Penggantungan Pelanjutan Perintah Tahanan, Perintah Sekatan dan Pelanjutan Perintah Sekatan mengikut masa yang diperuntukkan oleh undang-undang yang berkaitan; dan
- (c) Mengemuka laporan bertulis mengenai pendapat Lembaga Penasihat kepada Menteri Dalam Negeri sama ada Perintah Tahanan atau Perintah Sekatan itu diteruskan atau dihentikan.

#### **Aktiviti 7 : Jabatan Pendakwaan Syariah Malaysia (JPSM)**

---

Fungsi :

- (a) Menjalankan proses pendakwaan yang telus, bebas dan berintegriti ke atas pelaku-pelaku kesalahan jenayah Syariah di Mahkamah Syariah di dalam Wilayah Persekutuan berdasarkan bidang kuasa dan peruntukan undang-undang Syariah di bawah akta yang diguna pakai di Wilayah Persekutuan; dan
- (b) Menjalankan aktiviti penyelidikan dan pembangunan kompetensi pendakwa syarie.

#### **Aktiviti 8 : Institut Latihan Kehakiman dan Perundangan (ILKAP)**

---

Fungsi : Meningkatkan pengetahuan dan kemahiran pegawai perkhidmatan awam, badan berkanun dan Pihak Berkuasa Tempatan (PBT) yang terlibat dalam bidang kehakiman dan perundangan bagi mewujudkan perkhidmatan yang adil, cekap dan berkesan melalui latihan yang sistematik dan terancang.

#### **Aktiviti 9 : Suruhanjaya Pelantikan Kehakiman (SPK)**

---

Fungsi : Melaksanakan fungsi pengurusan pemilihan bagi pelantikan dan pengukuhan profesionalisme hakim-hakim mahkamah atasan dengan cekap, berkesan dan teratur.

## PROGRAM 5 : KEMAJUAN ISLAM

### PRESTASI OUTCOME PROGRAM

**Outcome :** *Pengurusan dan pembangunan Hal Ehwal Islam yang inklusif dan berkesan*

Petunjuk Prestasi Utama	2021 (Sebenar)	2022 (Sasaran)	2023 (Sasaran)
Peratus pencapaian perkhidmatan Hal Ehwal Islam yang berteraskan Maqasid Syariah (%)	100.00	100.00	100.00
Peratus pembangunan Modal Insan yang inklusif dan seimbang (%)	-	100.00	100.00

#### **Aktiviti 1 :** *Jabatan Kemajuan Islam Malaysia (JAKIM)*

Fungsi :

- (a) Memperkasakan penggubalan dan penyeragaman undang-undang syarak di Malaysia;
- (b) Mengukuhkan penyelarasan pentadbiran Islam di seluruh negara; dan
- (c) Memantapkan penyelarasan dan pembangunan pendidikan Islam di peringkat negeri dan persekutuan.

#### **Aktiviti 2 :** *Majlis Agama Islam Wilayah Persekutuan (MAIWP)*

Fungsi :

- (a) Membentuk dan mewujudkan sebuah masyarakat Islam yang dinamis dan progresif yang sentiasa mencari redha Allah;
- (b) Memupuk keimanan dan mengukuhkan ukhuwah Islamiah dalam kalangan orang-orang Islam di Wilayah Persekutuan khususnya dan Malaysia amnya bagi mencapai perpaduan ummah;
- (c) Memperbanyakkan usaha-usaha kebajikan dan mencegah kemungkarannya dalam masyarakat Islam; dan
- (d) Melaksanakan usaha-usaha menambah harta MAIWP melalui pelaburan dan usaha halal yang lain bagi faedah umat.

#### **Aktiviti 3 :** *Jabatan Agama Islam Wilayah Persekutuan (JAWI)*

Fungsi : Mengurus hal ehwal Islam di Wilayah Persekutuan dan mencegah jenayah syariah di sekitar Wilayah Persekutuan (Kuala Lumpur, Putrajaya dan Labuan).

#### **Aktiviti 4 :** *Pejabat Mufti Wilayah Persekutuan*

Fungsi :

- (a) Membantu dan menasihati Seri Paduka Baginda Yang di-Pertuan Agong dan Kerajaan Persekutuan berkaitan dengan hukum syarak;
- (b) Mengkaji dan mengeluarkan fatwa terhadap isu yang memerlukan penjelasan hukum syarak;
- (c) Mengeluarkan tauliah mengajar agama Islam di Wilayah Persekutuan;
- (d) Memberi khidmat nasihat dan perkhidmatan dalam hal-hal berkaitan akidah, syariah dan akhlak; dan
- (e) Menjalankan penyelidikan dalam pembangunan fatwa.

## PROGRAM 6 : PEMODENAN PENGURUSAN DAN INTEGRITI

### PRESTASI OUTCOME PROGRAM

**Outcome :** *Tadbir urus dan sistem penyampaian sektor awam yang cekap dan berkesan*

Petunjuk Prestasi Utama	2021 (Sebenar)	2022 (Sasaran)	2023 (Sasaran)
Jumlah dasar dan inisiatif berkaitan governans, integriti dan antirasuah yang diputuskan (bilangan)	-	15	15
Peningkatan pencapaian Ranking Negara dalam Online Service Index (OSI)	24	22	22

**Aktiviti 1 :** *Unit Pemodenan Tadbiran dan Perancangan Pengurusan Malaysia (MAMPU)*

Fungsi : Meningkatkan kualiti perkhidmatan awam Malaysia supaya lebih cekap, berkesan, responsif dan berintegriti.

**Aktiviti 2 :** *Pusat Governans, Integriti dan Antirasuah Nasional (GIACC)*

Fungsi :

- (a) Menasihati Kerajaan dalam aspek governans, integriti dan antirasuah;
- (b) Merancang strategi dan pelan tindakan yang bersesuaian untuk dilaksanakan di peringkat nasional;
- (c) Menyelaras pelaksanaan inisiatif governans, integriti dan antirasuah oleh agensi-agensi pelaksana;
- (d) Memantau prestasi semasa inisiatif dan menilai keberkesanan tindakan oleh agensi pelaksana; dan
- (e) Melapor dapatan tindakan berkaitan aspek governans, integriti dan antirasuah.

## PROGRAM 7 : PEMBANGUNAN EKONOMI WILAYAH KORIDOR

### PRESTASI OUTCOME PROGRAM

**Outcome :** *Pembangunan sosioekonomi wilayah koridor yang inklusif dan mampan*

Petunjuk Prestasi Utama	2021 (Sebenar)	2022 (Sasaran)	2023 (Sasaran)
Jumlah pelaburan komited (RM bilion)	-	-	51.00
Jumlah peluang pekerjaan yang dijanakan (bilangan)	-	-	74,000

**Aktiviti 1 :** *Pihak Berkuasa Wilayah Pembangunan Iskandar (IRDA)*

Fungsi : Mengawal selia dan memantau penglibatan pemegang berkepentingan dalam sektor awam dan swasta ke arah merealisasikan wawasan membangunkan Iskandar Malaysia menjadi sebuah metropolis bertaraf antarabangsa yang kukuh dan mampan.



**Aktiviti 2 : Pihak Berkuasa Pelaksanaan Koridor Utara (NCIA)**

---

- Fungsi :
- (a) Mencapai pertumbuhan ekonomi yang seimbang dalam sektor perkhidmatan, pembuatan, perniagaan tani, ekonomi digital, ekonomi hijau, sumber galian dan petrokimia;
  - (b) Meningkatkan kapasiti untuk pengetahuan dan inovasi;
  - (c) Memperkukuhkan kapasiti institusi dan pelaksanaan pembangunan infrastruktur; dan
  - (d) Meningkatkan pendapatan isi rumah dan kualiti hidup melalui program pembangunan modal insan dan keusahawanan.

**Aktiviti 3 : Majlis Pembangunan Wilayah Ekonomi Pantai Timur (ECERDC)**

---

- Fungsi :
- (a) Merangsang, menggalak dan mempercepatkan pertumbuhan Wilayah Ekonomi Pantai Timur dengan cara saksama dan mampan, bertaraf dunia serta menjadi destinasi pilihan untuk melabur, bekerja dan tempat tinggal; dan
  - (b) Memastikan pembangunan sosial dan pembangunan mampan diberi keutamaan dalam menggerakkan pertumbuhan ekonomi di dalam Wilayah Ekonomi Pantai Timur.

**Aktiviti 4 : Lembaga Pembangunan Koridor Wilayah (RECODA)**

---

- Fungsi :
- Melaksana, menyelaras dan mengawas pelaksanaan pelan pembangunan bagi mewujudkan pertumbuhan sosioekonomi yang mampan dan peningkatan pelaburan di Wilayah Sarawak Corridor of Renewable Energy (SCORE).

**Aktiviti 5 : Pihak Berkuasa Pembangunan dan Pelaburan Sabah (SEDIA)**

---

- Fungsi :
- (a) Memberikan arahan hala tuju strategik, perancangan bersepadu, penyelarasan pelaksanaan, pemantauan dan penilaian pelaksanaan Sabah Development Corridor (SDC);
  - (b) Mempromosikan SDC sebagai destinasi pelaburan pilihan untuk perniagaan, budaya, dan alam semula jadi; dan
  - (c) Memastikan bahawa inisiatif SDC menjangkau kumpulan-kumpulan sasaran, terutama yang miskin dan golongan terpinggir, meringankan ketidakseimbangan serantau, meningkatkan kualiti hidup serta meningkatkan pertumbuhan ekonomi dan pembangunan mampan.

**ANGGARAN PERBELANJAAN MENGURUS BAGI TAHUN 2023 MENGIKUT OBJEK AM**

<i>Kod (Objek Am)</i>	<i>Jenis Perbelanjaan</i>	<i>Anggaran Tahun 2022 RM</i>	<i>Anggaran Tahun 2023 RM</i>
10000	Emolumen	1,340,670,700	<b>1,334,069,100</b>
20000	Perkhidmatan dan Bekalan	1,297,963,400	<b>1,452,002,600</b>
30000	Aset	99,202,600	<b>170,794,200</b>
40000	Pemberian dan Kenaan Bayaran Tetap	1,790,681,700	<b>1,644,689,700</b>
50000	Perbelanjaan-perbelanjaan Lain	445,700	<b>3,444,400</b>
JUMLAH ANGGARAN PERBELANJAAN MENGURUS		4,528,964,100	<b>4,605,000,000</b>

**ANGGARAN PERBELANJAAN PEMBANGUNAN BAGI TAHUN 2023 MENGIKUT OBJEK AM**

<i>Kod (Objek Am)</i>	<i>Jenis Perbelanjaan</i>	<i>Anggaran Tahun 2022 RM</i>	<i>Anggaran Tahun 2023 RM</i>
20000	Perkhidmatan dan Bekalan	2,282,992,700	<b>3,777,992,400</b>
30000	Aset	3,607,470,000	<b>4,100,086,000</b>
40000	Pemberian dan Kenaan Bayaran Tetap	1,786,700,300	<b>2,385,300,100</b>
JUMLAH ANGGARAN PERBELANJAAN PEMBANGUNAN		7,677,163,000	<b>10,263,378,500</b>

**RINGKASAN**

Anggaran Perbelanjaan Mengurus	4,528,964,100	<b>4,605,000,000</b>
Anggaran Perbelanjaan Pembangunan		
(Cara Langsung) ... ..	7,400,163,000	<b>10,053,378,500</b>
(Pinjaman) ... ..	277,000,000	<b>210,000,000</b>
JUMLAH ANGGARAN PERBELANJAAN JABATAN PERDANA MENTERI	12,206,127,100	<b>14,868,378,500</b>

## Pegawai Pengawal : KETUA SETIAUSAHA NEGARA

Butiran	Program/Aktiviti	Kod (Objek Am)	Anggaran	Anggaran	Bil. Jawatan	
			2022	2023	2022	2023
			RM	RM		
<b>010000</b>	<b>PENGURUSAN</b>	...	<u>523,183,000</u>	<u>561,730,100</u>		
		10000	160,656,100	147,642,900	<u>2,439</u>	<u>2,439</u>
		20000	283,012,100	303,706,700		
		30000	27,819,200	48,026,000		
		40000	51,561,500	62,190,700		
		50000	134,100	163,800		
010100	Pentadbiran Am	...	<u>364,620,200</u>	<u>406,763,900</u>		
		10000	114,407,500	98,442,800	1,543	1,543
		20000	183,197,800	205,617,600		
		30000	15,530,000	42,176,000		
		40000	51,484,900	60,527,500		
010200	Bahagian Hal Ehwal Sabah dan Sarawak (BHES) dan Pejabat Persekutuan	...	<u>28,996,500</u>	<u>28,945,000</u>		
		10000	11,948,600	10,268,000	106	106
		20000	12,022,600	18,562,000		
		30000	5,025,300	115,000		
010300	Bahagian Pengurusan Hartanah (BPH)	...	<u>95,744,800</u>	<u>76,733,000</u>		
		10000	19,500,000	19,178,500	394	394
		20000	73,397,000	53,449,000		
		30000	2,647,000	3,879,000		
		40000	66,700	62,700		
		50000	134,100	163,800		
010400	Bahagian Istiadat dan Urusetia Persidangan Antarabangsa (BIUPA)	...	<u>16,467,100</u>	<u>16,877,400</u>		
		10000	6,500,000	6,879,600	127	127
		20000	8,962,700	8,993,400		
		30000	1,000,000	1,000,000		
		40000	4,400	4,400		
010500	Bahagian Kabinet, Perlembagaan dan Perhubungan Antara Kerajaan (KABINET)	...	<u>17,354,400</u>	<u>13,718,000</u>		
		10000	8,300,000	8,494,000	114	114
		20000	5,432,000	4,720,300		
		30000	3,616,900	492,000		
		40000	5,500	11,700		
010600	Jabatan Komunikasi Komuniti (JKOM)	...	<u>0</u>	<u>18,692,800</u>		
		10000	0	4,380,000	155	155
		20000	0	12,364,400		
		30000	0	364,000		
		40000	0	1,584,400		
<b>020000</b>	<b>PERANCANGAN DAN PENYELARASAN PEMBANGUNAN NASIONAL</b>	...	<u>1,214,131,300</u>	<u>1,018,348,700</u>		
		10000	287,000,000	290,895,500	<u>5,254</u>	<u>5,254</u>
		20000	127,540,500	141,424,500		
		30000	18,372,400	27,450,000		
		40000	781,218,400	558,578,700		

## Pegawai Pengawal : KETUA SETIAUSAHA NEGARA

Butiran	Program/Aktiviti	Kod (Objek Am)		Anggaran	Anggaran	Bil. Jawatan	
				2022	2023	2022	2023
				RM	RM		
020100	Unit Perancang Ekonomi (UPE)	...	...	<u>100,810,000</u>	<u>112,160,000</u>		
		10000		52,500,000	47,112,500	552	552
		20000		31,030,000	36,660,500		
		30000		1,170,000	277,000		
		40000		16,110,000	28,110,000		
020200	Unit Penyelarasan Pelaksanaan (UPP)	...	...	<u>886,263,200</u>	<u>665,033,700</u>		
		10000		69,000,000	74,760,000	1,365	1,365
		20000		48,810,000	52,920,000		
		30000		3,453,200	7,004,000		
		40000		765,000,000	530,349,700		
020300	Unit Kerjasama Awam Swasta (UKAS)	...	...	<u>15,000,000</u>	<u>16,300,000</u>		
		10000		13,000,000	14,030,000	157	157
		20000		1,795,000	2,092,000		
		30000		196,000	169,000		
		40000		9,000	9,000		
020400	Jabatan Perangkaan Malaysia (DOSM)	...	...	<u>212,058,100</u>	<u>224,855,000</u>		
		10000		152,500,000	154,993,000	3,180	3,180
		20000		45,905,500	49,752,000		
		30000		13,553,200	20,000,000		
		40000		99,400	110,000		
<b>030000</b>	<b>PENGURUSAN KESELAMATAN</b>	...	...	<u>384,167,900</u>	<u>416,930,000</u>		
		10000		201,943,700	199,615,000	3,123	3,123
		20000		168,292,900	188,065,400		
		30000		12,415,000	27,536,900		
		40000		1,221,300	1,390,700		
		50000		295,000	322,000		
030100	Majlis Keselamatan Negara (MKN)	...	...	<u>101,577,800</u>	<u>93,000,000</u>		
		10000		54,490,100	50,310,000	830	830
		20000		44,641,800	40,866,000		
		30000		1,849,900	1,116,000		
		40000		596,000	708,000		
030200	Pejabat Ketua Pegawai Keselamatan Kerajaan (CGSO)	...	...	<u>31,482,500</u>	<u>34,930,000</u>		
		10000		20,000,000	20,640,000	401	401
		20000		9,762,500	12,380,000		
		30000		1,705,000	1,900,000		
		40000		15,000	10,000		
030300	Bahagian Penyelidikan	...	...	<u>77,112,000</u>	<u>79,000,000</u>		
		10000		52,360,000	53,495,000	360	360
		20000		23,293,000	25,274,000		
		30000		1,323,700	116,000		
		40000		20,300	23,000		
		50000		115,000	92,000		

## Pegawai Pengawal : KETUA SETIAUSAHA NEGARA

Butiran	Program/Aktiviti	Kod (Objek Am)	Anggaran	Anggaran	Bil. Jawatan	
			2022	2023	2022	2023
			RM	RM		
030400	Angkatan Pertahanan Awam Malaysia (APM)	...	140,860,000	<b>174,000,000</b>	1,299	<b>1,299</b>
		10000	58,000,000	<b>57,000,000</b>		
		20000	80,100,000	<b>94,500,000</b>		
		30000	2,700,000	<b>22,440,000</b>		
		40000	30,000	<b>30,000</b>		
030500	Agensi Pengurusan Bencana Negara (NADMA)	...	33,135,600	<b>36,000,000</b>	233	<b>233</b>
		10000	17,093,600	<b>18,170,000</b>		
		20000	10,495,600	<b>15,045,400</b>		
		30000	4,836,400	<b>1,964,900</b>		
		40000	560,000	<b>619,700</b>		
040000	PENGURUSAN KEHAKIMAN DAN PERUNDANGAN	...	770,803,400	<b>803,793,400</b>	8,392	<b>8,392</b>
		10000	420,796,500	<b>424,409,800</b>		
		20000	296,070,500	<b>307,666,700</b>		
		30000	23,520,200	<b>32,859,800</b>		
		40000	30,399,600	<b>35,899,500</b>		
040100	Bahagian Hal Ehwal Undang- Undang (BHEUU)	...	158,053,200	<b>166,563,400</b>	1,814	<b>1,814</b>
		10000	93,848,600	<b>92,695,600</b>		
		20000	30,834,300	<b>34,156,500</b>		
		30000	3,720,000	<b>4,370,000</b>		
		40000	29,650,300	<b>35,340,300</b>		
040200	Pejabat Ketua Pendaftar Mahkamah Persekutuan (PKPMP)	...	488,000,000	<b>500,000,000</b>	5,518	<b>5,518</b>
		10000	258,870,400	<b>263,600,000</b>		
		20000	214,645,000	<b>214,766,400</b>		
		30000	14,100,000	<b>18,500,000</b>		
		40000	368,000	<b>177,000</b>		
040300	Jabatan Kehakiman Syariah Malaysia (JKSM)	...	64,921,100	<b>74,000,000</b>	579	<b>579</b>
		10000	37,305,200	<b>37,417,400</b>		
		20000	26,945,000	<b>30,329,800</b>		
		30000	661,900	<b>6,243,800</b>		
		40000	9,000	<b>9,000</b>		
040400	Mahkamah Syariah Wilayah Persekutuan (MSWP)	...	27,525,600	<b>28,800,000</b>	204	<b>204</b>
		10000	10,200,000	<b>10,541,700</b>		
		20000	13,103,500	<b>15,582,500</b>		
		30000	4,211,300	<b>2,665,000</b>		
		40000	10,800	<b>10,800</b>		

Butiran	Program/Aktiviti	Kod (Objek Am)		Anggaran	Anggaran	Bil. Jawatan	
				2022	2023	2022	2023
				RM	RM		
040500	Bahagian Perlindungan	...	...	<u>8,403,400</u>	<u>8,630,000</u>		
		10000		5,543,000	5,666,400	83	83
		20000		2,000,400	1,760,600		
		30000		500,000	843,000		
		40000		360,000	360,000		
040600	Lembaga Penasihat	...	...	<u>5,467,100</u>	<u>5,000,000</u>		
		10000		4,145,900	3,526,000	39	39
		20000		1,301,200	1,394,000		
		30000		20,000	80,000		
040700	Jabatan Pendakwaan Syariah Malaysia (JPSM)	...	...	<u>2,931,400</u>	<u>3,200,000</u>		
		10000		2,388,000	2,433,200	36	36
		20000		489,400	762,800		
		30000		54,000	4,000		
040800	Institut Latihan Kehakiman dan Perundangan (ILKAP)	...	...	<u>12,812,200</u>	<u>14,600,000</u>		
		10000		6,802,000	6,780,500	102	102
		20000		5,810,000	7,676,500		
		30000		200,000	142,000		
		40000		200	1,000		
040900	Suruhanjaya Pelantikan Kehakiman (SPK)	...	...	<u>2,689,400</u>	<u>3,000,000</u>		
		10000		1,693,400	1,749,000	17	17
		20000		941,700	1,237,600		
		30000		53,000	12,000		
		40000		1,300	1,400		
<b>050000</b>	<b>KEMAJUAN ISLAM</b>	...	...	<u>1,124,604,000</u>	<u>1,178,704,800</u>		
		10000		176,594,500	178,196,500	3,591	3,591
		20000		150,917,800	168,592,200		
		30000		10,775,800	16,459,000		
		40000		786,315,900	815,456,100		
		50000		0	1,000		
050100	Jabatan Kemajuan Islam Malaysia (JAKIM)	...	...	<u>956,600,000</u>	<u>1,010,000,000</u>		
		10000		82,823,500	84,683,600	1,465	1,465
		20000		120,789,200	137,948,000		
		30000		1,903,300	8,544,700		
		40000		751,084,000	778,822,700		
		50000		0	1,000		
050200	Majlis Agama Islam Wilayah Persekutuan (MAIWP)	...	...	<u>33,465,000</u>	<u>34,372,300</u>		
		40000		33,465,000	34,372,300		
050300	Jabatan Agama Islam Wilayah Persekutuan (JAWI)	...	...	<u>127,439,000</u>	<u>127,232,500</u>		
		10000		91,024,000	90,645,000	2,080	2,080
		20000		26,035,000	26,892,200		
		30000		8,750,000	7,578,500		
		40000		1,630,000	2,116,800		

## Pegawai Pengawal : KETUA SETIAUSAHA NEGARA

Butiran	Program/Aktiviti	Kod (Objek Am)		Anggaran	Anggaran	Bil. Jawatan	
				2022	2023	2022	2023
				RM	RM		
050400	Pejabat Mufti Wilayah Persekutuan	...	...	<u>7,100,000</u>	<u>7,100,000</u>		
		10000		2,747,000	2,867,900	46	46
		20000		4,093,600	3,752,000		
		30000		122,500	335,800		
		40000		136,900	144,300		
<b>060000</b>	<b>PEMODENAN PENGURUSAN DAN INTEGRITI</b>	...	...	<u>167,074,500</u>	<u>176,340,700</u>		
		10000		93,679,900	93,309,400	1,595	1,595
		20000		48,129,600	52,577,300		
		30000		6,300,000	7,280,000		
		40000		18,965,000	23,174,000		
060100	Unit Pemodenan Tadbiran dan Perancangan Pengurusan Malaysia (MAMPU)	...	...	<u>128,102,000</u>	<u>130,492,000</u>		
		10000		78,000,000	76,491,700	1,345	1,345
		20000		43,234,000	46,813,000		
		30000		6,150,000	7,110,000		
		40000		718,000	77,300		
060200	Pusat Governans, Integriti dan Antirasuah Nasional (GIACC)	...	...	<u>38,972,500</u>	<u>45,848,700</u>		
		10000		15,679,900	16,817,700	250	250
		20000		4,895,600	5,764,300		
		30000		150,000	170,000		
		40000		18,247,000	23,096,700		
<b>070000</b>	<b>PEMBANGUNAN EKONOMI WILAYAH KORIDOR</b>	...	...	<u>121,000,000</u>	<u>148,000,000</u>		
		40000		121,000,000	148,000,000		
070100	Pihak Berkuasa Wilayah Pembangunan Iskandar (IRDA)	...	...	<u>30,000,000</u>	<u>38,000,000</u>		
		40000		30,000,000	38,000,000		
070200	Pihak Berkuasa Pelaksanaan Koridor Utara (NCIA)	...	...	<u>30,000,000</u>	<u>38,000,000</u>		
		40000		30,000,000	38,000,000		
070300	Majlis Pembangunan Wilayah Ekonomi Pantai Timur (ECERDC)	...	...	<u>30,000,000</u>	<u>38,000,000</u>		
		40000		30,000,000	38,000,000		
070400	Lembaga Pembangunan Koridor Wilayah (RECODA)	...	...	<u>16,000,000</u>	<u>18,000,000</u>		
		40000		16,000,000	18,000,000		
070500	Pihak Berkuasa Pembangunan dan Pelaburan Sabah (SEDIA)	...	...	<u>15,000,000</u>	<u>16,000,000</u>		
		40000		15,000,000	16,000,000		
<b>080000</b>	<b>PROGRAM KHUSUS</b>	...	...	<u>224,000,000</u>	<u>289,969,800</u>		
		20000		224,000,000	289,969,800		
080100	Bertugas ke Luar Negara	...	...	<u>4,000,000</u>	<u>8,475,800</u>		
		20000		4,000,000	8,475,800		

## Pegawai Pengawal : KETUA SETIAUSAHA NEGARA

Butiran	Program/Aktiviti	Kod (Objek Am)		Anggaran	Anggaran	Bil. Jawatan	
				2022	2023	2022	2023
				RM	RM		
080200	Emolumen Kakitangan Kontrak	...	...	220,000,000	275,494,000		
		20000		220,000,000	275,494,000		
080300	Jawatankuasa Pasukan Petugas Khas, BHEUU	...	...	0	6,000,000		
		20000		0	6,000,000		
<b>090000</b>	<b>"ONE-OFF"</b>	...	...	0	11,182,500		
		30000		0	11,182,500		
090100	Harta Modal	...	...	0	8,132,500		
		30000		0	8,132,500		
090200	Kenderaan dan Jentera	...	...	0	3,050,000		
		30000		0	3,050,000		
<b>JUMLAH ANGGARAN PERBELANJAAN MENGURUS</b>				<b>4,528,964,100</b>	<b>4,605,000,000</b>	<b>24,394</b>	<b>24,394</b>



## Pegawai Pengawal : KETUA SETIAUSAHA NEGARA

Butiran (Projek)	Tajuk	Jumlah Anggaran Harga Projek	Perbelanjaan Sebenar 2021	Anggaran Dipinda 2022	Anggaran Tahun 2023	
					Cara Langsung	Pinjaman
(1)	(2)	(3) RM	(4) RM	(5) RM	(6) RM	(7) RM
00010	Matlamat Pembangunan Mampan	20,000,000	0	0	<b>2,560,000</b>	<b>0</b>
00100	Kajian-kajian Kemungkinan	230,500,000	19,999,319	30,917,000	<b>40,200,000</b>	<b>0</b>
00101	Majlis Keselamatan Negara	399,376,000	11,862,928	51,422,252	<b>46,759,600</b>	<b>0</b>
00104	Penyusunan Semula Masyarakat	750,000,000	0	0	<b>50,000,000</b>	<b>0</b>
00107	Pembangunan Iskandar Malaysia	1,631,156,425	44,000,000	81,530,200	<b>182,840,000</b>	<b>0</b>
00108	Program Pembangunan	2,892,270,000	297,086,364	433,150,653	<b>504,220,000</b>	<b>50,000,000</b>
00109	Program Kerjasama Serantau IMT-GT dan BIMP-EAGA dan JDS	25,000,000	4,020,841	1,000,000	<b>6,000,000</b>	<b>0</b>
00111	Malaysian Petroleum Resources Corporation	7,000,000	0	0	<b>4,500,000</b>	<b>0</b>
00113	Pembangunan Koridor	10,720,237,232	443,720,025	558,100,600	<b>1,087,005,200</b>	<b>160,000,000</b>
00121	Infrastruktur Luar Bandar	855,000,000	62,350,000	117,501,100	<b>137,500,000</b>	<b>0</b>
00125	PPP/PFI	4,458,102,300	831,329,407	840,162,100	<b>1,254,418,100</b>	<b>0</b>
00201	Program Pembangunan Sosioekonomi Masyarakat India	104,300,000	0	0	<b>100,000,000</b>	<b>0</b>
00400	Pengkomputeran Jabatan Peguam Negara	4,700,000	0	0	<b>4,700,000</b>	<b>0</b>
00600	Kemajuan Guna Tenaga Manusia	34,000,000	7,244	1,000,000	<b>4,500,000</b>	<b>0</b>
00900	Bantuan Teknik dan Perunding	80,000,000	3,687,672	10,000,000	<b>12,000,000</b>	<b>0</b>
03400	Kompleks Latihan Islam/Tahfiz/Pusat Komuniti Orang Asli	34,720,000	3,221,544	9,122,136	<b>1,000,000</b>	<b>0</b>
04000	Penyertaan Bumiputra Pulau Pinang	128,000,000	15,193,785	3,000,100	<b>4,200,100</b>	<b>0</b>
04801	Pembinaan Masjid/Surau dan Pembaikan/Naik Taraf	311,320,000	11,603,150	38,504,060	<b>65,489,300</b>	<b>0</b>
06100	Pembangunan Industri Halal	12,982,000	3,519,549	2,008,500	<b>2,000,000</b>	<b>0</b>
06900	Membina Pejabat dan Perumahan SPRM	62,672,500	9,000,000	7,138,323	<b>20,000,000</b>	<b>0</b>
09000	Bangunan-bangunan Mahkamah / Kajian-kajian di bawah BHEUU	725,905,200	23,675,744	94,793,783	<b>136,395,200</b>	<b>0</b>

## Pegawai Pengawal : KETUA SETIAUSAHA NEGARA

Butiran (Projek)	Tajuk	Jumlah Anggaran Harga Projek	Perbelanjaan Sebenar 2021	Anggaran Dipinda 2022	Anggaran Tahun 2023	
					Cara Langsung	Pinjaman
(1)	(2)	(3) RM	(4) RM	(5) RM	(6) RM	(7) RM
09400	Pengkomputeran Mahkamah	143,399,570	9,624,365	17,911,831	<b>38,775,600</b>	<b>0</b>
09900	Pembangunan Suruhanjaya Pilihan Raya (SPR)	30,000,000	7,882,253	6,500,000	<b>2,550,000</b>	<b>0</b>
09910	Agensi Pengurusan Bencana Negara (NADMA)	89,500,000	2,312,332	12,600,000	<b>38,000,000</b>	<b>0</b>
10000	Johor Petroleum Development Corporation (JPDC)	10,100,000	0	3,250,000	<b>1,830,000</b>	<b>0</b>
10200	Pembangunan Sistem dan Peralatan ICT	177,178,780	15,607,401	34,411,277	<b>34,691,000</b>	<b>0</b>
10600	Projek Kerajaan Elektronik	486,062,842	125,274,115	135,715,620	<b>98,146,200</b>	<b>0</b>
11100	Pengurusan Kuarters Kerajaan/Rumah Rasmi	1,719,200,000	198,936,863	233,960,442	<b>312,500,000</b>	<b>0</b>
11300	Bangunan Gunasama Persekutuan Sarawak/Rumah kediaman SUP Sarawak	170,000,000	0	100	<b>17,000,000</b>	<b>0</b>
11800	Pembangunan Mahkamah Syariah	117,760,000	15,161,181	9,188,400	<b>16,200,000</b>	<b>0</b>
12200	Pembinaan Bangunan Jabatan Audit Negara	39,575,000	10,385,410	10,312,000	<b>3,000,000</b>	<b>0</b>
15000	Pengubahsuaian dan Menaik Taraf Parlimen Malaysia	132,100,000	4,718,700	19,739,090	<b>20,000,000</b>	<b>0</b>
16000	Jabatan Pertahanan Awam Malaysia (JPAM)	146,256,000	17,834,258	38,451,967	<b>51,800,000</b>	<b>0</b>
16500	Program Kelestarian FELDA	14,900,000,000	200,000,000	1,140,000,000	<b>1,340,000,000</b>	<b>0</b>
23000	Projek Pembangunan Kawasan Sempadan Sabah, Sarawak dan Semenanjung	150,000,000	0	0	<b>3,000,000</b>	<b>0</b>
50000	Pembangunan Harta Wakaf	25,000,000	5,077,829	10,500,000	<b>7,500,000</b>	<b>0</b>
69000	Unit Peneraju	1,501,500,000	70,000,000	133,700,200	<b>135,000,100</b>	<b>0</b>
70101	Perbadanan Kemajuan Negeri: Johor	30,623,500	8,231,250	11,500,000	<b>3,000,000</b>	<b>0</b>
70102	Perbadanan Kemajuan Negeri: Kedah	115,457,036	9,000,000	4,700,000	<b>3,857,000</b>	<b>0</b>
70103	Perbadanan Kemajuan Negeri: Kelantan	113,196,000	1,881,850	7,700,000	<b>17,500,000</b>	<b>0</b>
70104	Perbadanan Kemajuan Negeri: Melaka	17,901,100	0	4,000,000	<b>2,000,000</b>	<b>0</b>
70106	Perbadanan Kemajuan Negeri: Pahang	17,725,000	1,200,000	6,900,000	<b>4,590,000</b>	<b>0</b>

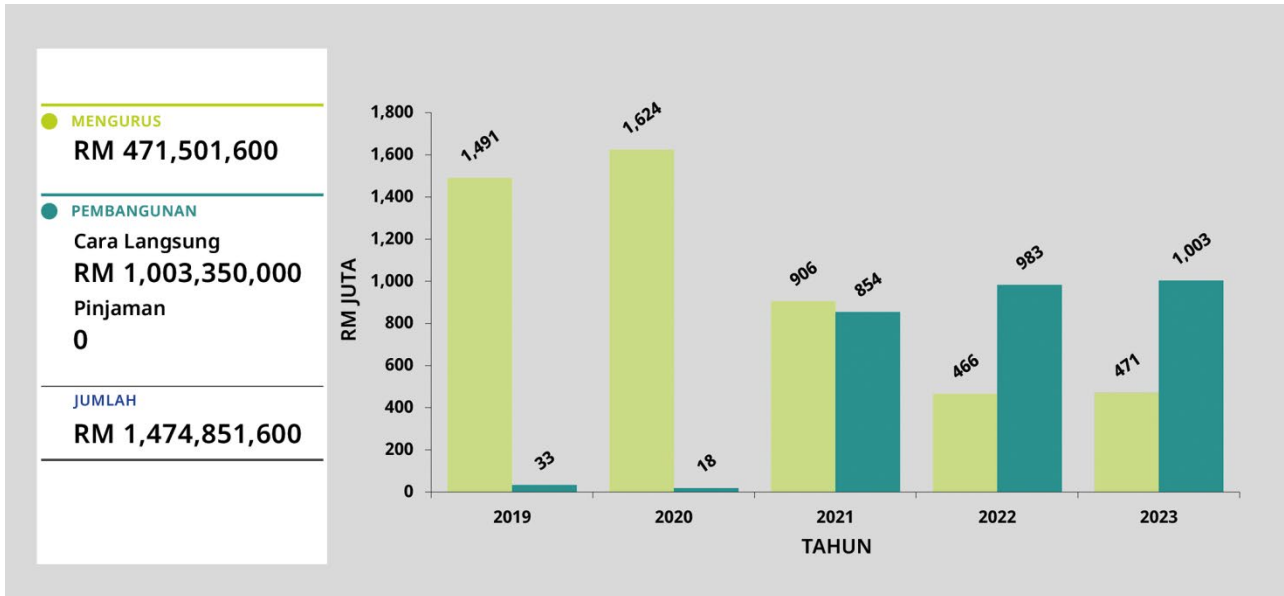
## Pegawai Pengawal : KETUA SETIAUSAHA NEGARA

Butiran (Projek)	Tajuk	Jumlah Anggaran Harga Projek	Perbelanjaan Sebenar 2021	Anggaran Dipinda 2022	Anggaran Tahun 2023	
					Cara Langsung	Pinjaman
(1)	(2)	(3) RM	(4) RM	(5) RM	(6) RM	(7) RM
70109	Perbadanan Kemajuan Negeri: Perlis	5,000,000	0	0	<b>500,000</b>	<b>0</b>
70111	Perbadanan Kemajuan Negeri: Terengganu	28,351,654	1,200,000	2,135,000	<b>9,000,000</b>	<b>0</b>
70112	Perbadanan Kemajuan Negeri: Sabah	38,236,778	2,250,000	4,600,000	<b>5,000,000</b>	<b>0</b>
71000	Penyelarasan Program Pembasmian Kemiskinan	459,862,830	53,968,796	34,502,200	<b>55,271,000</b>	<b>0</b>
80500	Program Komunikasi Dasar-dasar dan Program Kerajaan	30,000,000	0	6,340,000	<b>7,600,000</b>	<b>0</b>
81000	Kajian Kemungkinan UKAS	5,525,340	0	3,525,340	<b>2,000,000</b>	<b>0</b>
93000	Projek-projek Kecil	1,500,000,000	0	0	<b>222,000,000</b>	<b>0</b>
93500	Projek Khas	5,400,000,000	264,695,111	650,000,000	<b>1,750,000,000</b>	<b>0</b>
93600	Projek Mesra Rakyat	1,665,000,000	332,999,355	444,000,000	<b>444,000,000</b>	<b>0</b>
94000	Perkhidmatan Kerajaan Digital	3,585,530,737	8,620,518	129,442,502	<b>1,038,697,600</b>	<b>0</b>
96000	Pengurusan Aset dan Bangunan Jabatan Perdana Menteri	1,552,994,400	210,266,916	243,597,681	<b>326,568,000</b>	<b>0</b>
97000	Dana Mudahcara Infrastruktur	10,000,000,000	0	197,824,660	<b>250,000,000</b>	<b>0</b>
99000	Banci Ekonomi/EKS	399,712,450	14,562,398	51,550,000	<b>125,514,500</b>	<b>0</b>
JUMLAH ANGGARAN PERBELANJAAN PEMBANGUNAN		<b>68,289,990,674</b>	<b>3,375,968,474</b>	<b>5,887,909,117</b>	<b>10,053,378,500</b>	<b>210,000,000</b>

# Jabatan Perkhidmatan Awam

## Maksud Bekalan/Pembangunan 7

### CARTA PERBELANJAAN SEBENAR (2019 - 2021) DAN PERUNTUKAN (2022 - 2023) BAGI MENGURUS DAN PEMBANGUNAN



### VISI

Perkhidmatan Awam berprestasi tinggi, berintegriti, dinamik dan berjiwa rakyat.

### MISI

Memacu dan meneraju pembangunan sumber manusia Perkhidmatan Awam.

### PELANGGAN

- (i) Anggota Perkhidmatan Awam
- (ii) Kementerian/Jabatan/Agensi
- (iii) Pelajar
- (iv) Pesara Perkhidmatan Awam

## KERANGKA KEBERHASILAN KEMENTERIAN

---

### PRESTASI OUTCOME KEMENTERIAN

**Outcome :** *Modal insan perkhidmatan awam yang cemerlang*

Petunjuk Prestasi Utama	2021 (Sebenar)	2022 (Sasaran)	2023 (Sasaran)
Indeks Keterlibatan Penjawat Awam (%)	78.80	75.00	75.00
Indeks Komposit Nilai Perkhidmatan Awam (%)	84.00	84.00	84.00

## PROGRAM 1 : PENGURUSAN

---

### PRESTASI OUTCOME PROGRAM

**Outcome :** *Penyampaian perkhidmatan yang berkesan*

Petunjuk Prestasi Utama	2021 (Sebenar)	2022 (Sasaran)	2023 (Sasaran)
Peratusan pencapaian Piagam Pelanggan (%)	90.00	90.00	90.00
Indeks Kepuasan Pelanggan (%)	90.00	90.00	90.00

#### Aktiviti 1 : *Khidmat Pengurusan*

---

Fungsi : Mengurus hal ehwal pentadbiran, sumber manusia, perhubungan awam, kewangan, perolehan, pengurusan aset, keselamatan dan pentadbiran am secara cekap dan berkesan.

#### Aktiviti 2 : *Digital dan Teknologi Maklumat*

---

Fungsi :

- (a) Memastikan sistem pengurusan sumber manusia dilaksanakan di semua agensi dalam Perkhidmatan Awam;
- (b) Merancang, membangun dan menyelenggara sistem aplikasi berlandaskan Pelan Strategik Pendigitalan (PSP) JPA;
- (c) Menyediakan kemudahan infrastruktur yang dipercayai dan selamat;
- (d) Menyedia dan membekal maklumat personel sektor awam yang menyeluruh;
- (e) Melaksanakan program latihan dan pembudayaan ICT; dan
- (f) Menyediakan khidmat nasihat dalam bidang ICT.

## PROGRAM 2 : PEMBANGUNAN SUMBER MANUSIA

### PRESTASI OUTCOME PROGRAM

**Outcome :** *Modal insan yang kompeten dan responsif*

Petunjuk Prestasi Utama	2021 (Sebenar)	2022 (Sasaran)	2023 (Sasaran)
Peratusan peserta yang melepasi tahap kompetensi digital (%)	100.00	85.00	85.00
Peratusan modal insan tajaan Jabatan Perkhidmatan Awam yang berpengetahuan dan berkemahiran (%)	95.40	85.00	85.00

#### **Aktiviti 1 :** *Penyelidikan, Perancangan dan Dasar*

- Fungsi :
- (a) Merancang keperluan dan unjuran makro sumber manusia sektor awam;
  - (b) Melaksana penyelidikan serta kajian dasar pengurusan sumber manusia dan pembangunan organisasi sektor awam;
  - (c) Menjalin kerjasama strategik pengurusan sumber manusia sektor awam peringkat antarabangsa;
  - (d) Menyelaras ulasan/pandangan JPA bagi Mesyuarat Jemaah Menteri, Parlimen dan Mesyuarat-Mesyuarat Utama;
  - (e) Mengurus setia Perancangan Strategik, Mesyuarat Pengurusan Tertinggi (MPT) dan Mesyuarat-Mesyuarat Khas JPA; dan
  - (f) Menyelaras urusan Petunjuk Prestasi Utama (KPI) semua Penjawat Pengurusan Tertinggi Perkhidmatan Awam (PPTPA) Tier 1 dalam Perkhidmatan Awam dan KPI Tier 2 dan seterusnya di JPA.

#### **Aktiviti 2 :** *Pembangunan Modal Insan*

- Fungsi :
- (a) Merancang, menggubal dan menyelaras dasar dan program penajaan dan latihan;
  - (b) Melaksana program penajaan dan latihan iaitu Latihan Dalam Perkhidmatan dan Latihan Sebelum Perkhidmatan; dan
  - (c) Mengurus kutipan balik pinjaman dan tuntutan ganti rugi.

#### **Aktiviti 3 :** *Institut Tadbiran Awam Negara (INTAN)*

- Fungsi :
- (a) Melaksana latihan yang memberi tumpuan kepada pembangunan sikap, pengukuhan kemahiran dan pemerksaan pengetahuan pegawai awam; dan
  - (b) Melaksana aktiviti penyelidikan, konsultasi dan penerbitan bagi melengkapkan pegawai awam dengan bakat, kebolehan dan pemikiran yang konstruktif.

## PROGRAM 3 : PENGURUSAN SUMBER MANUSIA

---

### PRESTASI OUTCOME PROGRAM

**Outcome :** *Pengurusan sumber manusia yang berkesan*

Petunjuk Prestasi Utama	2021 (Sebenar)	2022 (Sasaran)	2023 (Sasaran)
Peratusan pematuhan peraturan pengurusan sumber manusia sedia ada (%)	-	100.00	100.00

#### **Aktiviti 1 :** *Perjawatan dan Organisasi*

---

- Fungsi :
- (a) Menggubal dan memberi khidmat nasihat berkaitan dasar perjawatan dan skim perkhidmatan;
  - (b) Melaksanakan kajian, memberi khidmat nasihat dan rundingan melibatkan urusan skim perkhidmatan, penyusunan semula organisasi dan pengukuhan perjawatan;
  - (c) Mengurus data maklumat perjawatan dan skim perkhidmatan; dan
  - (d) Menjalankan audit perjawatan dan skim perkhidmatan.

#### **Aktiviti 2 :** *Perkhidmatan*

---

- Fungsi :
- (a) Menggubal, melaksana dan memantau pelaksanaan dasar dan strategi perkhidmatan;
  - (b) Memantau pelaksanaan dasar perkhidmatan;
  - (c) Memberi khidmat nasihat dan runding selia berkaitan dasar perkhidmatan;
  - (d) Mengurus sumber manusia perkhidmatan guna sama;
  - (e) Mengurus prestasi dan penilaian kompetensi Perkhidmatan Awam; dan
  - (f) Melaksana urusan tatatertib, peperiksaan dan kenaikan pangkat Perkhidmatan Awam.

#### **Aktiviti 3 :** *Gaji dan Elaun*

---

- Fungsi :
- (a) Menggubal, melaksana dan memantau pengurusan sistem saraan Kerajaan (gaji, elaun dan kemudahan sektor awam);
  - (b) Menggubal, melaksana dan memantau pengurusan perhubungan majikan-pekerja; dan
  - (c) Menyelidik dan membuat kajian mengenai saraan.

**Aktiviti 4 : Pencen**

---

- Fungsi :
- (a) Menggubal dan memantau pelaksanaan dasar faedah persaraan;
  - (b) Meluluskan faedah persaraan, faedah terbitan dan faedah tamat pemberhentian bagi anggota Perkhidmatan Awam, Pihak Berkuasa Berkanun dan Tempatan, Hakim, Ahli Parlimen, Anggota Pentadbiran dan Setiausaha Politik berpandukan undang-undang yang berkuat kuasa;
  - (c) Mengurus pembayaran faedah persaraan, faedah terbitan, faedah pemberhentian perkhidmatan dan kemudahan-kemudahan lain yang berkuat kuasa; dan
  - (d) Mengawal selia pelaksanaan urusan persaraan dan pembangunan sistem pengurusan pencen oleh Kumpulan Wang Persaraan (Diperbadankan) [KWAP].

**Aktiviti 5 : Pengurusan Psikologi**

---

- Fungsi :
- (a) Menggubal dan menyelaras dasar dan hala tuju perkhidmatan psikologi sumber manusia sektor awam;
  - (b) Mengawal selia dan memantau pelaksanaan perkhidmatan psikologi sektor awam;
  - (c) Menyediakan khidmat kepakaran psikologi kepada sektor awam (khidmat runding dan advokasi kepakaran);
  - (d) Melaksana penyelidikan berkaitan aspek psikologi dalam pengurusan sumber manusia sektor awam;
  - (e) Melaksana dan memantau pengurusan amalan nilai sektor awam; dan
  - (f) Melaksana peranan Ketua Profesion dalam membangunkan latihan dan kompetensi serta kemajuan kerjaya Skim Perkhidmatan Psikologi Gunasama Persekutuan.



**ANGGARAN PERBELANJAAN MENGURUS BAGI TAHUN 2023 MENGIKUT OBJEK AM**

<i>Kod (Objek Am)</i>	<i>Jenis Perbelanjaan</i>	<i>Anggaran Tahun 2022 RM</i>	<i>Anggaran Tahun 2023 RM</i>
10000	Emolumen	264,304,600	<b>263,577,000</b>
20000	Perkhidmatan dan Bekalan	100,532,400	<b>119,231,700</b>
30000	Aset	8,917,900	<b>8,585,000</b>
40000	Pemberian dan Kenaan Bayaran Tetap	92,296,700	<b>80,017,900</b>
50000	Perbelanjaan-perbelanjaan Lain	450,000	<b>90,000</b>
JUMLAH ANGGARAN PERBELANJAAN MENGURUS		466,501,600	<b>471,501,600</b>

**ANGGARAN PERBELANJAAN PEMBANGUNAN BAGI TAHUN 2023 MENGIKUT OBJEK AM**

<i>Kod (Objek Am)</i>	<i>Jenis Perbelanjaan</i>	<i>Anggaran Tahun 2022 RM</i>	<i>Anggaran Tahun 2023 RM</i>
20000	Perkhidmatan dan Bekalan	43,980,000	<b>89,350,000</b>
40000	Pemberian dan Kenaan Bayaran Tetap	939,155,000	<b>914,000,000</b>
JUMLAH ANGGARAN PERBELANJAAN PEMBANGUNAN		983,135,000	<b>1,003,350,000</b>

**RINGKASAN**

Anggaran Perbelanjaan Mengurus	466,501,600	<b>471,501,600</b>
Anggaran Perbelanjaan Pembangunan		
(Cara Langsung) ... ..	983,135,000	<b>1,003,350,000</b>
JUMLAH ANGGARAN PERBELANJAAN JABATAN PERKHIDMATAN AWAM	1,449,636,600	<b>1,474,851,600</b>

Maksud Bekalan 7 – **JABATAN PERKHIDMATAN AWAM**  
 Pegawai Pengawal : **KETUA PENGARAH PERKHIDMATAN AWAM**

**B.7**

Butiran	Program/Aktiviti	Kod (Objek Am)	Anggaran	Anggaran	Bil. Jawatan	
			2022	2023	2022	2023
			RM	RM		
<b>010000</b>	<b>PENGURUSAN</b>	...	<u>212,291,600</u>	<u>224,639,000</u>		
		10000	134,481,000	131,595,000	3,246	3,246
		20000	34,572,000	54,212,200		
		30000	6,815,000	4,877,000		
		40000	36,413,600	33,944,800		
		50000	10,000	10,000		
010100	Khidmat Pengurusan	...	<u>185,568,600</u>	<u>195,635,000</u>	3,038	3,038
		10000	120,308,000	117,105,000		
		20000	27,822,000	43,998,200		
		30000	1,015,000	577,000		
		40000	36,413,600	33,944,800		
		50000	10,000	10,000		
010200	Digital dan Teknologi Maklumat	...	<u>26,723,000</u>	<u>29,004,000</u>	208	208
		10000	14,173,000	14,490,000		
		20000	6,750,000	10,214,000		
		30000	5,800,000	4,300,000		
<b>020000</b>	<b>PEMBANGUNAN SUMBER MANUSIA</b>	...	<u>137,719,700</u>	<u>136,154,300</u>		
		10000	77,363,600	78,577,000	1,164	1,164
		20000	57,655,200	55,664,300		
		30000	1,907,900	1,500,000		
		40000	353,000	333,000		
		50000	440,000	80,000		
020100	Penyelidikan, Perancangan dan Dasar	...	<u>9,197,700</u>	<u>6,782,200</u>	50	50
		10000	5,276,600	5,190,000		
		20000	3,671,100	1,292,200		
		30000	150,000	0		
		40000	100,000	300,000		
020200	Pembangunan Modal Insan	...	<u>28,748,400</u>	<u>27,342,700</u>	223	223
		10000	18,567,000	18,417,000		
		20000	9,681,400	8,845,700		
		30000	60,000	0		
		50000	440,000	80,000		
020300	Institut Tadbiran Awam Negara (INTAN)	...	<u>99,773,600</u>	<u>102,029,400</u>	891	891
		10000	53,520,000	54,970,000		
		20000	44,302,700	45,526,400		
		30000	1,697,900	1,500,000		
		40000	253,000	33,000		

Maksud Bekalan 7 – **JABATAN PERKHIDMATAN AWAM**  
 Pegawai Pengawal : **KETUA PENGARAH PERKHIDMATAN AWAM**

**B.7**

Butiran	Program/Aktiviti	Kod (Objek Am)		Anggaran	Anggaran	Bil. Jawatan	
				2022	2023	2022	2023
				RM	RM		
<b>030000</b>	<b>PENGURUSAN SUMBER MANUSIA</b>	...	...	<u>69,421,300</u>	<u>60,797,100</u>		
		10000		52,460,000	53,405,000	<u>759</u>	<u>759</u>
		20000		6,236,200	6,444,000		
		30000		195,000	208,000		
		40000		10,530,100	740,100		
030100	Perjawatan dan Organisasi	...	...	<u>13,380,000</u>	<u>12,950,000</u>		
		10000		12,630,000	12,345,000	146	146
		20000		750,000	605,000		
030200	Perkhidmatan	...	...	<u>33,080,000</u>	<u>24,020,000</u>		
		10000		19,950,000	20,330,000	319	319
		20000		2,690,000	3,040,000		
		40000		10,440,000	650,000		
030300	Gaji dan Elaun	...	...	<u>8,250,000</u>	<u>8,312,000</u>		
		10000		7,600,000	7,670,000	88	88
		20000		560,000	552,000		
		40000		90,000	90,000		
030400	Pencen	...	...	<u>9,788,300</u>	<u>10,285,100</u>		
		10000		7,870,000	8,390,000	155	155
		20000		1,723,200	1,687,000		
		30000		195,000	208,000		
		40000		100	100		
030500	Pengurusan Psikologi	...	...	<u>4,923,000</u>	<u>5,230,000</u>		
		10000		4,410,000	4,670,000	51	51
		20000		513,000	560,000		
<b>040000</b>	<b>PROGRAM KHUSUS</b>	...	...	<u>47,069,000</u>	<u>47,194,000</u>		
		20000		2,069,000	2,194,000		
		40000		45,000,000	45,000,000		
040100	Bertugas ke Luar Negara	...	...	<u>1,000,000</u>	<u>1,125,000</u>		
		20000		1,000,000	1,125,000		
040200	Emolumen Kakitangan Kontrak	...	...	<u>1,069,000</u>	<u>1,069,000</u>		
		20000		1,069,000	1,069,000		
040300	Bantuan Mengurus Jenazah	...	...	<u>45,000,000</u>	<u>45,000,000</u>		
		40000		45,000,000	45,000,000		

Maksud Bekalan 7 – **JABATAN PERKHIDMATAN AWAM**  
 Pegawai Pengawal : **KETUA PENGARAH PERKHIDMATAN AWAM**

**B.7**

Butiran	Program/Aktiviti	Kod (Objek Am)	Anggaran	Anggaran	Bil. Jawatan	
			2022	2023	2022	2023
			RM	RM		
<b>050000</b>	<b>"ONE-OFF"</b>	...	0	<b>2,717,200</b>		
		20000	0	<b>717,200</b>		
		30000	0	<b>2,000,000</b>		
050100	Harta Modal	...	0	<b>2,000,000</b>		
		30000	0	<b>2,000,000</b>		
050200	Peralatan Kemudahan Asrama INTAN	20000	0	<b>717,200</b>		
			0	<b>717,200</b>		
<b>JUMLAH ANGGARAN PERBELANJAAN MENGURUS</b>			<b>466,501,600</b>	<b>471,501,600</b>	<u>5,169</u>	<u>5,169</u>

Maksud Pembangunan 7 – **JABATAN PERKHIDMATAN AWAM**  
 Pegawai Pengawal : **KETUA PENGARAH PERKHIDMATAN AWAM**

**P.7**

Butiran (Projek)	Tajuk	Jumlah Anggaran Harga Projek	Perbelanjaan Sebenar 2021	Anggaran Dipinda 2022	Anggaran Tahun 2023	
					Cara Langsung	Pinjaman
(1)	(2)	(3) RM	(4) RM	(5) RM	(6) RM	(7) RM
00100	Institut Tadbiran Awam Negara	139,800,000	285,323	32,680,000	<b>58,400,000</b>	<b>0</b>
00200	Komputer Induk JPA	134,296,000	1,989,330	9,500,000	<b>30,950,000</b>	<b>0</b>
00500	Program Biasiswa dan Pinjaman Pelajaran JPA	914,000,000	0	0	<b>914,000,000</b>	<b>0</b>
<b>JUMLAH ANGGARAN PERBELANJAAN PEMBANGUNAN</b>		<b>1,188,096,000</b>	<b>2,274,653</b>	<b>42,180,000</b>	<b>1,003,350,000</b>	<b>0</b>

# Jabatan Peguam Negara

## Maksud Bekalan 8

### CARTA PERBELANJAAN SEBENAR (2019 - 2021) DAN PERUNTUKAN (2022 - 2023) BAGI MENGURUS



#### VISI

Menjadi organisasi perundangan awam bertaraf dunia.

#### MISI

Mendukung Perlembagaan dan undang-undang serta melindungi kepentingan negara melalui perkhidmatan perundangan yang berkualiti, cekap, adil dan saksama serta pendakwaan yang bebas.

#### PELANGGAN

- (i) Badan Antarabangsa
- (ii) Badan Kehakiman/Agensi Penguatkuasa
- (iii) Kementerian/Jabatan/Agensi/Sektor Swasta
- (iv) Kerajaan Negeri/Tempatan
- (v) Orang Awam

## KERANGKA KEBERHASILAN KEMENTERIAN

---

### PRESTASI OUTCOME KEMENTERIAN

**Outcome :** *Perkhidmatan perundangan yang berkesan*

Petunjuk Prestasi Utama	2021 (Sebenar)	2022 (Sasaran)	2023 (Sasaran)
Peratusan kepuasan pelanggan terhadap nasihat undang-undang (%)	100.00	100.00	100.00
Peratusan kes jenayah dan rayuan yang berjaya diselesaikan dan kes sivil yang melindungi kepentingan Kerajaan (%)	100.00	100.00	100.00
Peratusan penggubalan dan penyemakan undang-undang yang diselesaikan dalam tempoh yang ditetapkan (%)	100.00	100.00	100.00

## PROGRAM 1 : PENGURUSAN

---

### PRESTASI OUTCOME PROGRAM

**Outcome :** *Penyampaian perkhidmatan yang berkesan*

Petunjuk Prestasi Utama	2021 (Sebenar)	2022 (Sasaran)	2023 (Sasaran)
Peratusan pencapaian Piagam Pelanggan (%)	100.00	90.00	90.00
Indeks Kepuasan Pelanggan (%)	100.00	90.00	90.00

#### Aktiviti 1 : *Pejabat Peguam Negara*

---

Fungsi : Memberi perkhidmatan dan perundangan yang berkualiti mengikut Perlembagaan dan undang-undang secara cekap, adil dan saksama.

#### Aktiviti 2 : *Pengurusan Am*

---

Fungsi : Memberi perkhidmatan yang berkualiti dalam urusan pentadbiran, kewangan, sumber manusia dan maklumat berpandu kepada peraturan dan prosedur semasa yang berkuat kuasa.

#### Aktiviti 3 : *Pejabat Penasihat Undang-Undang Negeri*

---

Fungsi : Mengendali khidmat nasihat, kes jenayah, guaman dan semakan undang-undang berlandaskan peraturan dan undang-undang serta arahan pentadbiran dan kewangan ibu pejabat.

## PROGRAM 2 : PERUNDANGAN

### PRESTASI OUTCOME PROGRAM

**Outcome :** *Undang-undang relevan, kemas kini dan seragam*

Petunjuk Prestasi Utama	2021 (Sebenar)	2022 (Sasaran)	2023 (Sasaran)
Peratusan undang-undang yang digubal dan dipersetujui (%)	100.00	100.00	100.00
Peratusan undang-undang yang disemak dan diterima (%)	100.00	100.00	100.00

#### Aktiviti 1 : *Gubalan*

Fungsi : Memastikan undang-undang yang digubal dan disemak serta perundangan yang disiarkan dalam warta Kerajaan Persekutuan memenuhi keperluan pelanggan.

#### Aktiviti 2 : *Penyemakan dan Pembaharuan Undang-Undang*

Fungsi :

- (a) Menyemak dan mencetak semula undang-undang;
- (b) Melaksana pembaharuan undang-undang dalam perkara tertentu yang dikenal pasti;
- (c) Memperluas dan mengubah suai undang-undang Persekutuan, Sabah, Sarawak, Wilayah Persekutuan Kuala Lumpur, Labuan dan Putrajaya; dan
- (d) Menterjemah undang-undang pra-1967 daripada Bahasa Inggeris kepada Bahasa Kebangsaan.

## PROGRAM 3 : LITIGASI

### PRESTASI OUTCOME PROGRAM

**Outcome :** *Pengendalian kes yang efektif*

Petunjuk Prestasi Utama	2021 (Sebenar)	2022 (Sasaran)	2023 (Sasaran)
Peratusan kes jenayah diselesaikan yang memihak kepada pendakwaan (%)	100.00	100.00	100.00
Peratusan kes sivil diselesaikan yang melindungi kepentingan Kerajaan (%)	100.00	100.00	100.00
Peratusan kes rayuan diselesaikan yang memihak kepada pendakwaan dan melindungi kepentingan Kerajaan (%)	100.00	100.00	100.00

#### Aktiviti 1 : *Pendakwaan*

Fungsi : Memberi khidmat nasihat dan arahan kepada agensi penguatkuasaan undang-undang dan mengendalikan pendakwaan serta prosiding jenayah di mahkamah bagi menentukan penjenayah dihukum di sisi undang-undang.



### **Aktiviti 2 : Perbicaraan dan Rayuan**

Fungsi : Memastikan perbicaraan dan rayuan kes jenayah dan sivil di mahkamah dibicarakan dengan penyampaian standard profesionalisme guaman yang tinggi, efisien, adil dan saksama.

### **Aktiviti 3 : Guaman**

Fungsi : Mengendali semua tindakan guaman oleh dan terhadap Kerajaan Malaysia serta mewakili Peguam Negara dalam keadaan tertentu mengikut peruntukan undang-undang.

### **Aktiviti 4 : Jabatan Peguam Negara Negeri Sabah**

Fungsi : Mengendali nasihat, kes jenayah, guaman dan semakan undang-undang berlandaskan peraturan dan undang-undang serta arahan pentadbiran dan kewangan ibu pejabat.

### **Aktiviti 5 : Jabatan Peguam Negara Negeri Sarawak**

Fungsi : Mengendali nasihat, kes jenayah, guaman dan semakan undang-undang berlandaskan peraturan dan undang-undang serta arahan pentadbiran dan kewangan ibu pejabat.

### **Aktiviti 6 : Cawangan Wilayah Persekutuan Kuala Lumpur**

Fungsi : Mengendali nasihat, kes jenayah, guaman dan semakan undang-undang berlandaskan peraturan dan undang-undang serta arahan pentadbiran dan kewangan ibu pejabat.

## **PROGRAM 4 : PENASIHAT**

### **PRESTASI OUTCOME PROGRAM**

#### **Outcome : Nasihat yang teratur dari segi undang-undang**

<b>Petunjuk Prestasi Utama</b>	<b>2021 (Sebenar)</b>	<b>2022 (Sasaran)</b>	<b>2023 (Sasaran)</b>
Peratusan penyelidikan yang diselesaikan dalam tempoh yang ditetapkan (%)	100.00	100.00	100.00
Peratusan nasihat undang-undang yang diselesaikan dalam tempoh yang ditetapkan (%)	100.00	100.00	100.00
Peratusan nasihat undang-undang/nasihat undang-undang berkaitan Syariah yang diselesaikan dalam tempoh yang ditetapkan (%)	-	100.00	100.00

### **Aktiviti 1 : Penasihat Perundangan**

Fungsi : Memberi nasihat perundangan yang berkualiti dan profesional selaras dengan Perlembagaan Persekutuan dan undang-undang kepada Kerajaan dalam masa yang ditetapkan.

**Aktiviti 2 : Hal Ehwal Antarabangsa**

---

Fungsi :

- (a) Melindungi dan memelihara hak dan kepentingan Malaysia di arena antarabangsa;
- (b) Memberi nasihat undang-undang kepada Kerajaan menurut prinsip undang-undang antarabangsa, Perlembagaan Persekutuan, undang-undang domestik, dasar negara dan kepentingan awam; dan
- (c) Memastikan obligasi antarabangsa di bawah mana-mana perjanjian/triti/konvensyen yang telah ditandatangani, dipersetujui, diratifikasi, disertai atau dianggotai oleh Malaysia disempurnakan dengan teratur.

**Aktiviti 3 : Penyelidikan**

---

Fungsi : Menyediakan khidmat penyelidikan yang berkualiti, profesional dan menyeluruh berdasarkan Perlembagaan Persekutuan, undang-undang domestik dan antarabangsa, dasar Kerajaan dan faktor lain yang berkenaan dalam masa yang ditetapkan.

**Aktiviti 4 : Syariah dan Pengharmonian Undang-Undang**

---

Fungsi : Memberi nasihat dan ulasan undang-undang mengenai perkara yang berkaitan dengan pelaksanaan, penguatkuasaan dan penggubalan undang-undang Syariah di peringkat Persekutuan.

**ANGGARAN PERBELANJAAN MENGURUS BAGI TAHUN 2023 MENGIKUT OBJEK AM**

<i>Kod</i> <i>(Objek Am)</i>	<i>Jenis Perbelanjaan</i>	<i>Anggaran</i> <i>Tahun</i> <i>2022</i> <i>RM</i>	<i>Anggaran</i> <i>Tahun</i> <i>2023</i> <i>RM</i>
10000	Emolumen	139,000,000	<b>149,102,800</b>
20000	Perkhidmatan dan Bekalan	36,446,700	<b>44,387,400</b>
30000	Aset	6,400,000	<b>4,452,200</b>
40000	Pemberian dan Kenaan Bayaran Tetap	334,900	<b>400,700</b>
Jumlah Anggaran Perbelanjaan Mengurus Jabatan Peguam Negara		182,181,600	<b>198,343,100</b>

## Maksud Bekalan 8 – JABATAN PEGUAM NEGARA

## Pegawai Pengawal : PEGUAM NEGARA

Butiran	Program/Aktiviti	Kod (Objek Am)	Anggaran		Bil. Jawatan	
			2022 RM	2023 RM	2022	2023
<b>010000</b>	<b>PENGURUSAN</b>	...	107,068,700	<b>112,613,200</b>		
		10000	71,165,300	<b>78,603,700</b>	<u>1,139</u>	<u>1,139</u>
		20000	29,477,400	<b>31,059,500</b>		
		30000	6,400,000	<b>2,922,000</b>		
		40000	26,000	<b>28,000</b>		
010100	Pejabat Peguam Negara	...	10,055,100	<b>12,778,700</b>		
		10000	9,870,600	<b>12,569,700</b>	70	<b>70</b>
		20000	184,500	<b>209,000</b>		
010200	Pengurusan Am	...	50,138,100	<b>49,348,900</b>		
		10000	18,609,100	<b>19,078,600</b>	326	<b>326</b>
		20000	25,103,000	<b>27,320,300</b>		
		30000	6,400,000	<b>2,922,000</b>		
		40000	26,000	<b>28,000</b>		
010300	Pejabat Penasihat Undang-Undang Negeri	...	46,875,500	<b>50,485,600</b>		
		10000	42,685,600	<b>46,955,400</b>	743	<b>743</b>
		20000	4,189,900	<b>3,530,200</b>		
<b>020000</b>	<b>PERUNDANGAN</b>	...	12,656,800	<b>13,186,200</b>		
		10000	12,454,700	<b>12,697,700</b>	<u>137</u>	<u>137</u>
		20000	202,100	<b>488,500</b>		
020100	Gubalan	...	7,347,600	<b>7,525,400</b>		
		10000	7,273,800	<b>7,373,500</b>	78	<b>78</b>
		20000	73,800	<b>151,900</b>		
020200	Penyemakan dan Pembaharuan Undang-Undang	...	5,309,200	<b>5,660,800</b>		
		10000	5,180,900	<b>5,324,200</b>	59	<b>59</b>
		20000	128,300	<b>336,600</b>		
<b>030000</b>	<b>LITIGASI</b>	...	41,287,500	<b>43,394,800</b>		
		10000	36,552,200	<b>38,672,700</b>	<u>491</u>	<u>491</u>
		20000	4,735,300	<b>4,722,100</b>		
030100	Pendakwaan	...	11,024,300	<b>11,935,800</b>		
		10000	10,663,000	<b>10,897,800</b>	122	<b>122</b>
		20000	361,300	<b>1,038,000</b>		
030200	Perbicaraan dan Rayuan	...	5,825,000	<b>6,073,700</b>		
		10000	5,679,600	<b>5,888,300</b>	55	<b>55</b>
		20000	145,400	<b>185,400</b>		
030300	Guaman	...	8,671,800	<b>8,600,000</b>		
		10000	8,046,900	<b>8,206,000</b>	99	<b>99</b>
		20000	624,900	<b>394,000</b>		

## Maksud Bekalan 8 – JABATAN PEGUAM NEGARA

## Pegawai Pengawal : PEGUAM NEGARA

Butiran	Program/Aktiviti	Kod (Objek Am)	Anggaran		Bil. Jawatan	
			2022 RM	2023 RM	2022	2023
030400	Jabatan Peguam Negara Negeri Sabah	...	3,461,700	<b>3,680,500</b>		
		10000	3,082,200	<b>3,357,000</b>	51	<b>51</b>
		20000	379,500	<b>323,500</b>		
030500	Jabatan Peguam Negara Negeri Sarawak	...	3,820,300	<b>4,058,800</b>		
		10000	3,442,900	<b>3,774,000</b>	56	<b>56</b>
		20000	377,400	<b>284,800</b>		
030600	Cawangan Wilayah Persekutuan Kuala Lumpur	...	8,484,400	<b>9,046,000</b>		
		10000	5,637,600	<b>6,549,600</b>	108	<b>108</b>
		20000	2,846,800	<b>2,496,400</b>		
<b>040000</b>	<b>PENASIHAT</b>	...	19,452,200	<b>20,050,900</b>		
		10000	18,827,800	<b>19,128,700</b>	<u>206</u>	<u>206</u>
		20000	381,900	<b>657,200</b>		
		40000	242,500	<b>265,000</b>		
040100	Penasihat Perundangan	...	6,071,400	<b>6,345,100</b>		
		10000	5,942,200	<b>6,225,300</b>	64	<b>64</b>
		20000	129,200	<b>119,800</b>		
040200	Hal Ehwal Antarabangsa	...	6,898,900	<b>7,374,700</b>		
		10000	6,537,500	<b>6,922,200</b>	78	<b>78</b>
		20000	118,900	<b>187,500</b>		
		40000	242,500	<b>265,000</b>		
040300	Penyelidikan	...	3,106,900	<b>2,821,700</b>		
		10000	3,021,200	<b>2,740,800</b>	32	<b>32</b>
		20000	85,700	<b>80,900</b>		
040400	Syariah dan Pengharmonian Undang-Undang	...	3,375,000	<b>3,509,400</b>		
		10000	3,326,900	<b>3,240,400</b>	32	<b>32</b>
		20000	48,100	<b>269,000</b>		
<b>050000</b>	<b>PROGRAM KHUSUS</b>	...	1,716,400	<b>4,574,100</b>		
		20000	1,650,000	<b>4,466,400</b>		
		40000	66,400	<b>107,700</b>		
050100	Bertugas ke Luar Negara	...	1,250,000	<b>4,000,000</b>		
		20000	1,250,000	<b>4,000,000</b>		
050200	Emolumen Kakitangan Kontrak	...	466,400	<b>574,100</b>		
		20000	400,000	<b>466,400</b>		
		40000	66,400	<b>107,700</b>		

## Maksud Bekalan 8 – JABATAN PEGUAM NEGARA

## Pegawai Pengawal : PEGUAM NEGARA

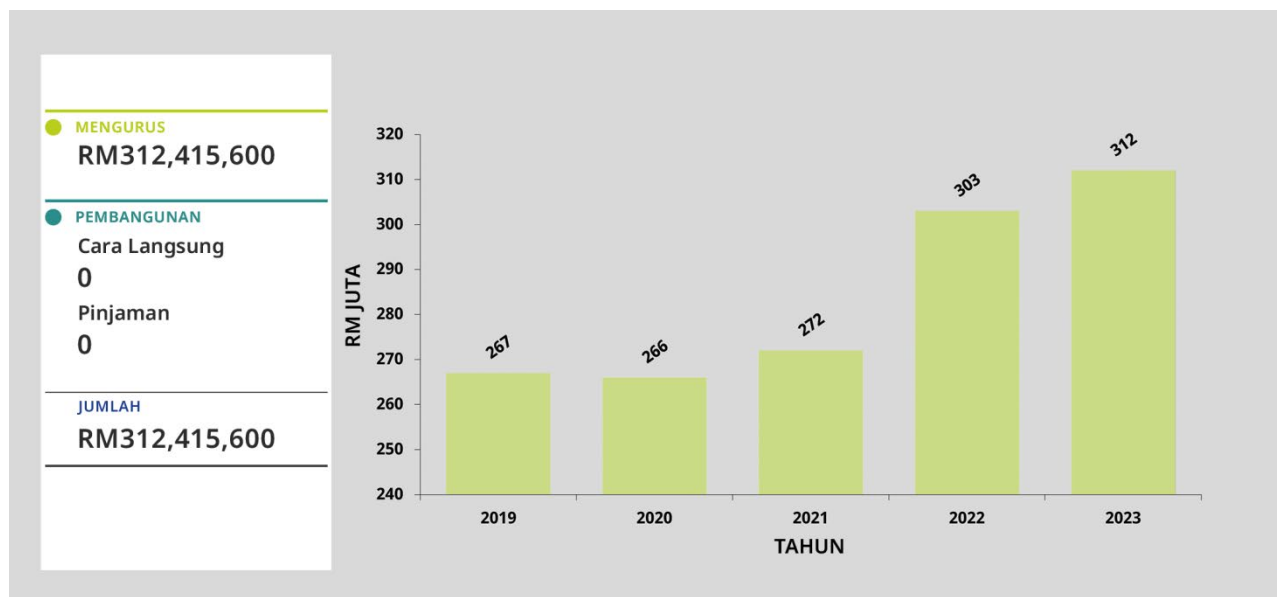
Butiran	Program/Aktiviti	Kod (Objek Am)		Anggaran	Anggaran	Bil. Jawatan	
				2022	2023	2022	2023
				RM	RM		
<b>060000</b>	<b>"ONE-OFF"</b>	...	...	<u>0</u>	<u>4,523,900</u>		
		20000		0	2,993,700		
		30000		0	1,530,200		
060100	Harta Modal	...	...	<u>0</u>	<u>472,400</u>		
		30000		0	472,400		
060200	Penyelenggaraan dan Pembaikan Bangunan	...	...	<u>0</u>	<u>4,051,500</u>		
		20000		0	2,993,700		
		30000		0	1,057,800		
<b>JUMLAH ANGGARAN PERBELANJAAN MENGURUS</b>				<u>182,181,600</u>	<u>198,343,100</u>	<u>1,973</u>	<u>1,973</u>

*(Muka surat ini dibiarkan kosong)*

# Suruhanjaya Pencegahan Rasuah Malaysia

## Maksud Bekalan 9

### CARTA PERBELANJAAN SEBENAR (2019 - 2021) DAN PERUNTUKAN (2022 - 2023) BAGI MENGENAL



### VISI

Mewujudkan masyarakat Malaysia yang bebas daripada rasuah dan menjadikan Suruhanjaya Pencegahan Rasuah Malaysia (SPRM) sebuah agensi pencegahan rasuah bertaraf dunia.

### MISI

Menerajui usaha pencegahan rasuah di Malaysia dan menjadikan SPRM sebagai organisasi yang dinamik dan progresif melalui pembangunan kapasiti dan kapabiliti yang berterusan.

### PELANGGAN

- (i) Pengadu
- (ii) Pertubuhan Bukan Kerajaan
- (iii) Saksi
- (iv) Sektor Awam/Syarikat Berkaitan Kerajaan
- (v) Sektor Swasta



## KERANGKA KEBERHASILAN KEMENTERIAN

---

### PRESTASI OUTCOME KEMENTERIAN

**Outcome :** *Pencegahan rasuah yang efektif*

Petunjuk Prestasi Utama	2021 (Sebenar)	2022 (Sasaran)	2023 (Sasaran)
Peratusan penyiapan kes rasuah berprofil tinggi dan berkepentingan awam (%)	95.00	80.00	82.00
Peratusan sokongan dan keyakinan masyarakat terhadap usaha memerangi rasuah (%)	95.00	80.00	82.00

## PROGRAM 1 : PENGURUSAN

---

### PRESTASI OUTCOME PROGRAM

**Outcome :** *Penyampaian perkhidmatan yang berkesan*

Petunjuk Prestasi Utama	2021 (Sebenar)	2022 (Sasaran)	2023 (Sasaran)
Peratusan pencapaian Piagam Pelanggan (%)	100.00	100.00	100.00
Indeks Kepuasan Pelanggan (%)	83.00	90.00	90.00
Peratusan pengukuhan kapasiti dan kapabiliti (%)	90.00	90.00	90.00

#### Aktiviti 1 : *Pengurusan Am*

---

Fungsi : Memberi khidmat sokongan yang efisien dan efektif dalam hal ehwal pentadbiran, pengurusan dan pembangunan sumber manusia, pembangunan organisasi dan logistik bagi ibu pejabat dan SPRM negeri.

#### Aktiviti 2 : *Kewangan, Akaun dan Pembangunan*

---

Fungsi :

- (a) Menyedia, mengawal agihan, menyelaraskan dan memantau belanjawan mengurus dan pembangunan;
- (b) Mengurus dan memantau perolehan bekalan, perkhidmatan kerja dan perundingan;
- (c) Memberi khidmat nasihat mengenai pengurusan kewangan, belanjawan dan perolehan;
- (d) Mengurus perakaunan terimaan hasil, bayaran dan emolumen pegawai dan kakitangan; dan
- (e) Menyelaraskan, memantau dan menilai pelaksanaan projek pembangunan.

#### Aktiviti 3 : *Akademi Pencegahan Rasuah Malaysia (MACA)*

---

Fungsi : Menyediakan program latihan yang berkesan kepada warga SPRM supaya mempunyai sikap, pengetahuan, kepakaran dan integriti yang tinggi dalam menjalankan tugas.

#### **Aktiviti 4 : Dasar Perancangan dan Penyelidikan**

---

Fungsi : Menyelidik dan membantu pengurusan tertinggi merancang dan menyelaras dasar SPRM bagi membanteras jenayah rasuah, penyelewengan dan salah guna kuasa melalui pengurusan strategik dan pelaksanaan pelan tindakan secara profesional, cekap dan berkesan.

#### **Aktiviti 5 : Keselamatan**

---

Fungsi : (a) Menyelaras dasar keselamatan dan perlindungan;  
(b) Memantau dan menyediakan data serta laporan keselamatan;  
(c) Memberi perlindungan keselamatan ke atas aset dan operasi serta tugas SPRM; dan  
(d) Memastikan perkhidmatan SPRM mematuhi piawaian keselamatan yang ditetapkan.

#### **Aktiviti 6 : Kecemerlangan dan Profesionalisme**

---

Fungsi : (a) Meningkatkan kecemerlangan dan profesionalisme warga SPRM melalui penguatkuasaan undang-undang dan peraturan;  
(b) Memperkasa integriti warga SPRM melalui penerapan dan penghayatan nilai murni serta khidmat bimbingan yang efektif;  
(c) Meningkatkan kecekapan dan ketelusan tadbir urus melalui pematuhan dan pemantauan ke atas sistem kawalan dalaman yang komprehensif; dan  
(d) Memperkukuh kecekapan dan keberkesanan mekanisme saluran aduan dalaman serta menjamin kesaksamaan.

#### **Aktiviti 7 : Pemantauan dan Penyelarasan**

---

Fungsi : Memantau dan menyelaras prestasi penjawat, program dan aktiviti bagi menentukan pencapaian KPI, kefahaman, kepatuhan, pelaksanaan prosedur serta kefungisian dalam pembangunan kapasiti dan kapabiliti SPRM untuk mencapai tahap organisasi berprestasi tinggi dengan penggunaan sumber secara optimum.

#### **Aktiviti 8 : SPRM Negeri**

---

Fungsi : Menjalankan aktiviti dan program khidmat sokongan, pencegahan, operasi, perundangan dan pendakwaan selaras dengan ketetapan oleh ibu pejabat SPRM.

## PROGRAM 2 : OPERASI

---

### PRESTASI OUTCOME PROGRAM

**Outcome** : *Operasi dan penguatkuasaan yang efektif*

Petunjuk Prestasi Utama	2021 (Sebenar)	2022 (Sasaran)	2023 (Sasaran)
Peratusan penyiapan kertas siasatan (%)	95.00	95.00	95.00
Peratusan pengurusan maklumat rasuah (%)	95.00	95.00	95.00
Peratusan pelucutan hak harta jenayah rasuah (%)	95.00	95.00	95.00

#### **Aktiviti 1** : *Siasatan*

---

Fungsi : Penyiataan dan penguatkuasaan undang-undang bagi membanteras jenayah rasuah, penyelewengan dan salah guna kuasa yang menyeluruh dan berkesan.

#### **Aktiviti 2** : *Perisikan*

---

Fungsi : Membangun perisikan yang mantap, lengkap dan tersusun melalui sistem rangkaian sumber yang luas serta intipan dan risikan yang profesional.

#### **Aktiviti 3** : *Forensik Teknologi*

---

Fungsi : Memberi khidmat forensik kewangan, teknologi, kejuruteraan dan perundangan dalam penyiataan kes berprofil tinggi dan berkepentingan awam.

#### **Aktiviti 4** : *Operasi Khas*

---

Fungsi : Menjalankan siasatan terbuka terhadap kes berprofil tinggi dan berkepentingan awam bagi memperoleh keterangan yang relevan dengan kes supaya berjaya di peringkat pendakwaan.

#### **Aktiviti 5** : *Pengurusan Rekod dan Maklumat*

---

Fungsi : Membantu organisasi membangun dan menguruskan pangkalan data maklumat secara lebih sistematik dan inovatif untuk meningkatkan lagi pencapaian organisasi dalam membanteras jenayah rasuah, penyelewengan dan penyalahgunaan kuasa dengan lebih efektif.

#### **Aktiviti 6** : *Perundangan dan Pendakwaan*

---

Fungsi :  
(a) Menjalankan kes perbicaraan dan rayuan di mahkamah;  
(b) Mengkaji kertas siasatan yang dikemukakan oleh Bahagian Siasatan SPRM; dan  
(c) Memberi nasihat perundangan kepada SPRM.

### **Aktiviti 7 : Analisa Kewangan**

Fungsi : (a) Melaksana analisa harta berlebihan dan menjalankan siasatan di bawah Akta SPRM 2009 dan lain-lain akta yang berkuat kuasa; dan  
(b) Memberi khidmat nasihat dan perkhidmatan analisa kewangan, forensik perakaunan dan pengesahan *beneficiary ownership*.

### **Aktiviti 8 : Pencegahan Pengubahan Wang Haram**

Fungsi : (a) Menjalankan siasatan di bawah Akta Pencegahan Pengubahan Wang Haram, Pencegahan Pembiayaan Keganasan dan Hasil daripada Aktiviti Haram 2001; dan  
(b) Mengadakan kerjasama dengan agensi penguatkuasaan dalam dan luar negara.

## **PROGRAM 3 : PENCEGAHAN**

### **PRESTASI OUTCOME PROGRAM**

**Outcome** : *Aktiviti pencegahan rasuah yang berkesan*

<b>Petunjuk Prestasi Utama</b>	<b>2021 (Sebenar)</b>	<b>2022 (Sasaran)</b>	<b>2023 (Sasaran)</b>
Peratusan Program Pendidikan Anti Rasuah dengan kumpulan sasar (%)	95.00	95.00	95.00
Peratusan pelaksanaan khidmat nasihat ke atas agensi (%)	95.00	95.00	95.00
Peratusan pengurusan isu integriti, tadbir urus dan amalan baik (%)	95.00	95.00	95.00

### **Aktiviti 1 : Pendidikan Masyarakat**

Fungsi : Mendidik dan mendapatkan sokongan orang ramai dalam memerangi rasuah.

### **Aktiviti 2 : Komunikasi Strategik**

Fungsi : Menyebarkan input dan mesej positif kepada masyarakat melalui pelbagai medium komunikasi.

### **Aktiviti 3 : Urus Tadbir Sektor Awam**

Fungsi : Memperkasa tadbir urus dan integriti perkhidmatan awam.

### **Aktiviti 4 : Pemeriksaan dan Perundingan**

Fungsi : Menutup ruang dan peluang rasuah, salah guna kuasa dan penyelewengan dalam amalan, sistem dan tatacara kerja.

### **Aktiviti 5 : Pengurusan Integriti Agensi**

Fungsi : Menyelaras pelaksanaan fungsi Unit Integriti serta menyediakan dasar dan mekanisme pengurusan integriti agensi.

**ANGGARAN PERBELANJAAN MENGURUS BAGI TAHUN 2023 MENGIKUT OBJEK AM**

<i>Kod</i> <i>(Objek Am)</i>	<i>Jenis Perbelanjaan</i>	<i>Anggaran</i> <i>Tahun</i> <i>2022</i> <i>RM</i>	<i>Anggaran</i> <i>Tahun</i> <i>2023</i> <i>RM</i>
10000	Emolumen	212,916,200	<b>220,381,200</b>
20000	Perkhidmatan dan Bekalan	85,497,400	<b>86,799,500</b>
30000	Aset	4,808,000	<b>4,420,400</b>
40000	Pemberian dan Kenaan Bayaran Tetap	650,000	<b>814,500</b>
JUMLAH ANGGARAN PERBELANJAAN MENGURUS SURUHANJAYA PENCEGAHAN RASUAH MALAYSIA		303,871,600	<b>312,415,600</b>

## Maksud Bekalan 9 – SURUHANJAYA PENCEGAHAN RASUAH MALAYSIA

## Pegawai Pengawal : KETUA PESURUHJAYA, SURUHANJAYA PENCEGAHAN RASUAH MALAYSIA

Butiran	Program/Aktiviti	Kod (Objek Am)	Anggaran	Anggaran	Bil. Jawatan	
			2022	2023	2022	2023
			RM	RM		
<b>010000</b>	<b>PENGURUSAN</b>	...	<u>184,618,700</u>	<u>181,622,000</u>		
		10000	123,469,300	126,307,300	1,902	1,902
		20000	59,999,400	54,550,200		
		30000	700,000	150,000		
		40000	450,000	614,500		
010100	Pengurusan Am	...	<u>49,121,800</u>	<u>39,871,900</u>		
		10000	21,194,700	20,048,400	135	135
		20000	27,066,100	19,395,000		
		30000	600,000	0		
		40000	261,000	428,500		
010200	Kewangan, Akaun dan Pembangunan	...	<u>5,443,700</u>	<u>4,200,500</u>		
		10000	3,017,900	2,974,700	59	59
		20000	2,425,800	1,225,800		
010300	Akademi Pencegahan Rasuah Malaysia (MACA)	...	<u>15,797,500</u>	<u>16,866,600</u>		
		10000	8,010,200	8,319,600	130	130
		20000	7,598,300	8,211,000		
		30000	0	150,000		
		40000	189,000	186,000		
010400	Dasar Perancangan dan Penyelidikan	...	<u>2,969,400</u>	<u>3,286,900</u>		
		10000	2,729,700	2,931,900	37	37
		20000	239,700	355,000		
010500	Keselamatan	...	<u>12,071,000</u>	<u>13,226,100</u>		
		10000	7,668,200	7,766,100	123	123
		20000	4,302,800	5,460,000		
		30000	100,000	0		
010600	Kecemerlangan dan Profesionalisme	...	<u>2,278,000</u>	<u>2,330,000</u>		
		10000	2,062,500	2,049,500	32	32
		20000	215,500	280,500		
010700	Pemantauan dan Penyelarasan	...	<u>989,200</u>	<u>2,490,000</u>		
		10000	860,400	1,311,200	18	18
		20000	128,800	1,178,800		
010800	SPRM Negeri	...	<u>95,948,100</u>	<u>99,350,000</u>		
		10000	77,925,700	80,905,900	1,368	1,368
		20000	18,022,400	18,444,100		

## Maksud Bekalan 9 – SURUHANJAYA PENCEGAHAN RASUAH MALAYSIA

## Pegawai Pengawal : KETUA PESURUHJAYA, SURUHANJAYA PENCEGAHAN RASUAH MALAYSIA

Butiran	Program/Aktiviti	Kod (Objek Am)	Anggaran	Anggaran	Bil. Jawatan	
			2022	2023	2022	2023
			RM	RM		
<b>020000</b>	<b>OPERASI</b>	...	<u>86,868,900</u>	<u>87,610,300</u>		
		10000	67,647,400	69,481,900	949	949
		20000	15,113,500	15,009,400		
		30000	4,108,000	3,119,000		
020100	Siasatan	...	<u>24,617,700</u>	<u>24,631,900</u>		
		10000	20,817,900	20,831,900	273	273
		20000	3,749,800	3,768,000		
		30000	50,000	32,000		
020200	Perisikan	...	<u>23,722,600</u>	<u>24,379,800</u>		
		10000	20,667,200	21,383,800	323	323
		20000	3,055,400	2,870,000		
		30000	0	126,000		
020300	Forensik Teknologi	...	<u>7,376,900</u>	<u>4,216,000</u>		
		10000	2,068,800	2,021,400	34	34
		20000	1,953,100	2,194,600		
		30000	3,355,000	0		
020400	Operasi Khas	...	<u>7,042,100</u>	<u>7,416,100</u>		
		10000	6,333,200	6,424,300	77	77
		20000	708,900	991,800		
020500	Pengurusan Rekod dan Maklumat...	...	<u>10,981,900</u>	<u>11,974,600</u>		
		10000	6,075,600	5,514,600	87	87
		20000	4,203,300	3,680,000		
		30000	703,000	2,780,000		
020600	Perundangan dan Pendakwaan	...	<u>5,558,100</u>	<u>6,179,300</u>		
		10000	5,042,900	5,482,700	60	60
		20000	515,200	613,600		
		30000	0	83,000		
020700	Analisa Kewangan	...	<u>2,469,900</u>	<u>3,169,400</u>		
		10000	2,124,000	2,761,900	34	34
		20000	345,900	309,500		
		30000	0	98,000		
020800	Pencegahan Pengubahan Wang Haram	...	<u>5,099,700</u>	<u>5,643,200</u>		
		10000	4,517,800	5,061,300	61	61
		20000	581,900	581,900		

## Maksud Bekalan 9 – SURUHANJAYA PENCEGAHAN RASUAH MALAYSIA

## Pegawai Pengawal : KETUA PESURUHJAYA, SURUHANJAYA PENCEGAHAN RASUAH MALAYSIA

Butiran	Program/Aktiviti	Kod (Objek Am)	Anggaran	Anggaran	Bil. Jawatan	
			2022	2023	2022	2023
			RM	RM		
<b>030000</b>	<b>PENCEGAHAN</b>	...	<u>24,984,000</u>	<u>27,935,600</u>		
		10000	21,799,500	24,592,000	354	354
		20000	2,984,500	3,049,200		
		30000	0	94,400		
		40000	200,000	200,000		
030100	Pendidikan Masyarakat	...	<u>10,921,400</u>	<u>11,314,700</u>	140	140
		10000	8,827,600	9,287,700		
		20000	1,893,800	1,752,600		
		30000	0	74,400		
		40000	200,000	200,000		
030200	Komunikasi Strategik	...	<u>2,474,800</u>	<u>2,868,000</u>	31	31
		10000	1,827,900	2,185,400		
		20000	646,900	662,600		
		30000	0	20,000		
030300	Urus Tadbir Sektor Awam	...	<u>1,724,400</u>	<u>2,141,600</u>	27	27
		10000	1,613,600	1,986,600		
		20000	110,800	155,000		
030400	Pemeriksaan dan Perundingan	...	<u>7,037,000</u>	<u>7,784,200</u>	102	102
		10000	6,830,400	7,540,200		
		20000	206,600	244,000		
030500	Pengurusan Integriti Agensi	...	<u>2,826,400</u>	<u>3,827,100</u>	54	54
		10000	2,700,000	3,592,100		
		20000	126,400	235,000		
<b>040000</b>	<b>PROGRAM KHUSUS</b>	...	<u>1,000,000</u>	<u>2,517,000</u>		
		20000	1,000,000	2,517,000		
040100	Bertugas ke Luar Negara	...	<u>700,000</u>	<u>2,217,000</u>		
		20000	700,000	2,217,000		
040200	Emolumen Kakitangan Kontrak	...	<u>300,000</u>	<u>300,000</u>		
		20000	300,000	300,000		
<b>050000</b>	<b>"ONE-OFF"</b>	...	<u>0</u>	<u>5,170,700</u>		
		20000	0	4,113,700		
		30000	0	1,057,000		
050100	Harta Modal	...	<u>0</u>	<u>648,000</u>		
		30000	0	648,000		



## Maksud Bekalan 9 – SURUHANJAYA PENCEGAHAN RASUAH MALAYSIA

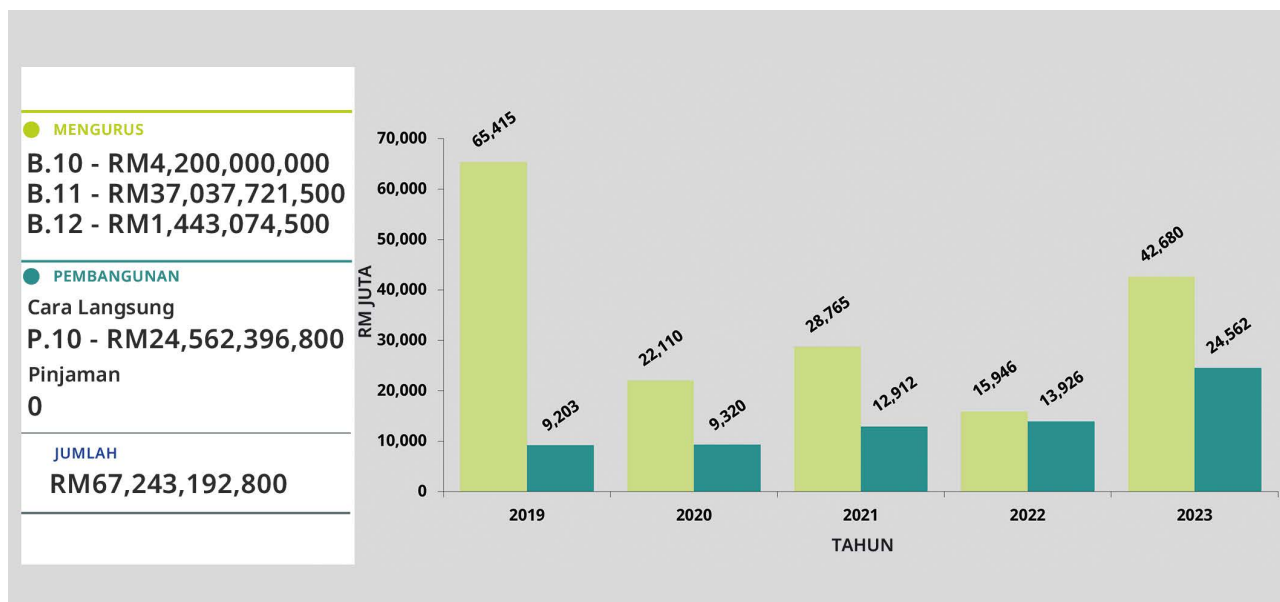
Pegawai Pengawal : KETUA PESURUHJAYA, SURUHANJAYA PENCEGAHAN RASUAH MALAYSIA

Butiran	Program/Aktiviti	Kod (Objek Am)		Anggaran	Anggaran	Bil. Jawatan	
				2022	2023	2022	2023
				RM	RM		
050200	Perolehan Aset ICT	...	...	0	<b>1,385,600</b>		
		20000		0	<b>976,600</b>		
		30000		0	<b>409,000</b>		
050300	Penyelenggaraan dan Pembaikan... Bangunan	...	...	0	<b>3,137,100</b>		
		20000		0	<b>3,137,100</b>		
<b>990000</b>	<b>KOMITMEN KEWANGAN</b>	...	...	<b>6,400,000</b>	<b>7,560,000</b>		
		20000		6,400,000	<b>7,560,000</b>		
990100	Penyelenggaraan Bangunan	...	...	<b>6,400,000</b>	<b>7,560,000</b>		
		20000		6,400,000	<b>7,560,000</b>		
<b>JUMLAH ANGGARAN PERBELANJAAN MENGURUS</b>				<b>303,871,600</b>	<b>312,415,600</b>	<u>3,205</u>	<u><b>3,205</b></u>

# Kementerian Kewangan

## Maksud Bekalan/Pembangunan 10, 11 dan 12

### CARTA PERBELANJAAN SEBENAR (2019 – 2021) DAN PERUNTUKAN (2022 – 2023) BAGI MENGURUS DAN PEMBANGUNAN



#### VISI

Perbendaharaan sebagai peneraju dasar dan pengurusan fiskal serta kewangan awam.

#### MISI

- Mengurus dasar fiskal secara berhemat dan berkesan bagi memastikan kemampuan fiskal Kerajaan untuk jangka masa sederhana dan panjang; dan
- Mengurus kewangan awam dengan cekap, telus, berintegriti dan efektif untuk mencapai matlamat pembangunan negara.

#### PELANGGAN

- Kementerian/Jabatan/Agensi
- Kerajaan Negeri
- Orang Awam
- Sektor Swasta/Pemain Industri
- Syarikat Berkaitan Kerajaan

## KERANGKA KEBERHASILAN KEMENTERIAN

### PRESTASI OUTCOME KEMENTERIAN

#### Outcome 1 : Pengurusan fiskal berkesan

Petunjuk Prestasi Utama	2021 (Sebenar)	2022 (Sasaran)	2023 (Sasaran)
Kadar pertumbuhan Keluaran Dalam Negeri Kasar (KDNK) (%)	3.1	6.5 – 7.0	4.0 - 5.0
Peratusan defisit fiskal berbanding KDNK (%)	6.4	5.8	5.5
Peratusan hutang statutori Kerajaan Persekutuan berbanding KDNK (%)	59.70	<65.00	<65.00
Peratusan Hasil Cukai Berbanding KDNK (%)	11.2	11.6	11.3

#### Outcome 2 : Pengurusan kewangan awam yang berkesan

Petunjuk Prestasi Utama	2021 (Sebenar)	2022 (Sasaran)	2023 (Sasaran)
Penarafan ( <i>rating</i> ) Malaysia yang dibuat oleh agensi penarafan antarabangsa utama dalam kategori A	A-	A-	A-
Penarafan Sijil Audit Bersih ke atas Penyata Kewangan Kerajaan Persekutuan (%)	-	-	100.00

## PROGRAM 1 : PENGURUSAN

### PRESTASI OUTCOME PROGRAM

#### Outcome : Penyampaian perkhidmatan yang berkesan

Petunjuk Prestasi Utama	2021 (Sebenar)	2022 (Sasaran)	2023 (Sasaran)
Peratusan pencapaian Piagam Pelanggan (%)	96.20	85.00	85.00
Indeks Kepuasan Pelanggan (%)	99.40	90.00	90.00
Peratusan pencapaian perkhidmatan dalam talian Kerajaan <i>End-to-End</i> di Kementerian Kewangan (%)	-	-	83.00

#### Aktiviti 1 : Pengurusan Am

Fungsi : Menggubal dasar saraan sektor awam dan memberi perkhidmatan sokongan bagi aktiviti berkaitan sumber manusia, pentadbiran, kewangan dan projek pembangunan di Kementerian.

#### Aktiviti 2 : Kawalan Kewangan Strategik dan Korporat

Fungsi : Memastikan tadbir urus dan kawalan kewangan Perbendaharaan dan sektor awam yang efisien dan efektif serta komunikasi korporat yang responsif dan proaktif.

#### Aktiviti 3 : Pengurusan Teknologi Maklumat

Fungsi : Meningkatkan produktiviti dan kecekapan penyampaian perkhidmatan berpaksikan rakyat melalui penggunaan teknologi ICT.

## PROGRAM 2 : STRATEGI FISKAL

---

### PRESTASI OUTCOME PROGRAM

**Outcome** : *Pencapaian belanjawan berimbang*

Petunjuk Prestasi Utama	2021 (Sebenar)	2022 (Sasaran)	2023 (Sasaran)
Peratusan kutipan hasil cukai berbanding sasaran (%)	-	-	90.00
Peratusan perbelanjaan sebenar Kerajaan Persekutuan berbanding peruntukan (%)	-	-	99.00
Kedudukan kewangan Kerajaan Persekutuan mencatat lebihan semasa (RM juta)	-	-	>100.00

#### **Aktiviti 1** : *Fiskal dan Ekonomi*

---

Fungsi : (a) Memastikan pengurusan fiskal yang cekap dan efisien serta menilai prestasi ekonomi dan sosioekonomi negara dalam jangka masa pendek dan sederhana; dan  
(b) Menggubal dasar ekonomi, fiskal dan kewangan selari dengan perancangan jangka sederhana dan Rancangan Malaysia untuk mengubah ekonomi negara serta mengatasi masalah ekonomi negara.

#### **Aktiviti 2** : *Cukai*

---

Fungsi : Memastikan sistem dan dasar percukaian yang saksama dan berupaya merangsang pertumbuhan ekonomi yang mampan di samping dapat menjana hasil negara.

#### **Aktiviti 3** : *Belanjawan Negara*

---

Fungsi : (a) Memastikan pengagihan dan penggunaan sumber kewangan Kerajaan dilaksanakan secara berkesan bagi memenuhi keperluan ekonomi negara;  
(b) Mengawal peruntukan kewangan kepada Kementerian/Jabatan/Agensi supaya dibelanjakan secara cekap dan berkesan selaras dengan dasar semasa negara; dan  
(c) Mengurus pemberian kepada Kerajaan Negeri/Tempatan selaras dengan Perlembagaan Persekutuan, keputusan Jemaah Menteri dan Majlis Kewangan Negara.

#### **Aktiviti 4** : *Antarabangsa*

---

Fungsi : (a) Mengetuai peranan Perbendaharaan dalam merangka dan mengetengahkan strategi serta pendirian Malaysia berhubung isu-isu kewangan dan ekonomi bagi kerjasama dua hala, serantau dan pelbagai hala untuk memastikan kepentingan negara terpelihara; dan  
(b) Memberikan khidmat nasihat dan menyelaraskan isu-isu berkaitan kewangan dan ekonomi bagi kerjasama dua hala, serantau dan pelbagai hala.

### **Aktiviti 5 : Kastam Diraja Malaysia**

Fungsi : Memastikan kutipan hasil cukai tidak langsung negara yang cekap dan berkesan dengan sasaran kutipan secara optimum dan kos operasi (dasar sedia ada) bagi setiap RM100 kutipan hasil yang minima.

## **PROGRAM 3 : STRATEGI PELABURAN**

### **PRESTASI OUTCOME PROGRAM**

**Outcome** : Strategi dan pengurusan pelaburan yang berkesan

<b>Petunjuk Prestasi Utama</b>	<b>2021 (Sebenar)</b>	<b>2022 (Sasaran)</b>	<b>2023 (Sasaran)</b>
Peratusan kutipan bayaran balik pinjaman (%)	89.43	50.00	50.00
Peratusan kutipan dividen syarikat MKD (%) *	-	-	80.00
Peratusan Badan Berkanun Persekutuan di bawah Kementerian Kewangan yang mendapat sijil audit bersih (%)	-	-	90.00
Peratusan pendaftaran aset alih dalam sistem SPPA oleh Kementerian/Jabatan/Agensi (%)	-	-	85.00

\*tidak termasuk Petronas dan Khazanah (%)

### **Aktiviti 1 : Syarikat Pelaburan Kerajaan**

Fungsi : Memaksimum pulangan pelaburan Kerajaan dalam syarikat Menteri Kewangan Diperbadankan (MKD) sama ada dari segi pulangan kewangan atau penyampaian perkhidmatan.

### **Aktiviti 2 : Pengurusan Strategik Badan Berkanun**

Fungsi : Merangka dan melaksana dasar serta hala tuju pengurusan kewangan Badan Berkanun Persekutuan (BBP).

### **Aktiviti 3 : Pelaburan Strategik**

Fungsi : Merangka dasar pinjaman dan mengurus pembiayaan Kerajaan Persekutuan secara berhemat.

### **Aktiviti 4 : Pengurusan Aset Awam**

Fungsi : Mengawal, menyelaras, memantau pengurusan wang awam dan aset awam Kerajaan.

### **Aktiviti 5 : Lembaga Pembangunan Langkawi (LADA)**

Fungsi : Membangun dan menggalakkan pelaburan bagi menjadikan Langkawi sebagai sebuah destinasi pelancongan terkemuka di rantau ini dan meningkatkan sosioekonomi penduduk setempat.

## PROGRAM 4 : PERKHIDMATAN KEWANGAN AWAM

---

### PRESTASI OUTCOME PROGRAM

**Outcome :** *Perkhidmatan kewangan awam yang cekap*

Petunjuk Prestasi Utama	2021 (Sebenar)	2022 (Sasaran)	2023 (Sasaran)
Peratusan penggunaan sistem ePerolehan (%)	96.46	95.00	95.00
Peratusan penyelesaian rayuan (%)	100.00	95.00	95.00

#### **Aktiviti 1 :** *Perolehan Kerajaan*

---

Fungsi : (a) Memastikan perolehan Kerajaan adalah terbaik, paling menguntungkan dan diurus dengan cekap, telus serta saksama; dan  
(b) Mengautomasi, memperkayakan semula dan mengubah sistem perolehan sedia ada kepada sistem perolehan elektronik bertaraf dunia yang menyumbang kepada penjimatan kos operasi dalam proses perolehan, mengurangkan masa pusingan kepada penjimatan kos operasi dalam proses perolehan dan membolehkan pegawai perolehan meningkatkan pembangunan kompetensi melalui latihan perolehan secara elektronik.

#### **Aktiviti 2 :** *Pesuruhjaya Khas Cukai Pendapatan*

---

Fungsi : Membicarakan secara adil mengikut peruntukan undang-undang dan membuat keputusan ke atas Kes Rayuan Cukai Pendapatan yang difailkan oleh pembayar cukai yang tidak berpuas hati dengan taksiran cukai pendapatan ke atasnya oleh Ketua Pengarah Hasil Dalam Negeri.

#### **Aktiviti 3 :** *Tribunal Rayuan Kastam*

---

Fungsi : Menyedia saluran rayuan yang adil, telus dan cepat kepada pihak yang tidak berpuas hati dengan keputusan Ketua Pengarah Kastam dan meningkatkan kecekapan sistem pentadbiran rayuan percukaian supaya lebih mesra niaga dan pelanggan.

#### **Aktiviti 4 :** *Perbendaharaan Malaysia Sabah*

---

Fungsi : Memastikan semua Jabatan/BBP di Sabah mematuhi tatacara dan dasar kewangan supaya sumber kewangan Kerajaan dapat digunakan dengan lebih cekap dan berkesan.

#### **Aktiviti 5 :** *Perbendaharaan Malaysia Sarawak*

---

Fungsi : Memastikan semua Jabatan/BBP di Sarawak mematuhi tatacara dan dasar kewangan supaya sumber kewangan Kerajaan dapat digunakan dengan lebih cekap dan berkesan.

### **Aktiviti 6 : Penilaian dan Perkhidmatan Harta**

---

Fungsi : Memberi perkhidmatan penilaian, perundingan, pengurusan harta, latihan, penyelidikan dan informasi harta tanah yang profesional, berintegriti, boleh dipercayai, menepati masa dan relevan.

## **PROGRAM 5 : PERKHIDMATAN PERAKAUNAN**

---

### **PRESTASI OUTCOME PROGRAM**

**Outcome** : *Perkhidmatan perakaunan dan kewangan yang berkesan*

<b>Petunjuk Prestasi Utama</b>	<b>2021 (Sebenar)</b>	<b>2022 (Sasaran)</b>	<b>2023 (Sasaran)</b>
Peratusan Indeks Keberkesanan Latihan Perakaunan (%)	91.00	87.00	88.00
Peratusan penyelesaian isu audit Penyata Kewangan Kerajaan Persekutuan (PKKP) berkaitan perakaunan (%)	-	-	100.00
Peratusan kepuasan pengguna terhadap sistem perakaunan Kerajaan (%)	-	-	85.00

### **Aktiviti 1 : Pembangunan Perakaunan dan Pengurusan**

---

Fungsi : (a) Mentadbir perkhidmatan perakaunan Kerajaan;  
(b) Mengawal dan memantau tahap profesionalisme dan pengurusan piawaian perakaunan sektor awam; dan  
(c) Mengadakan kawalan ke atas pengeluaran kelulusan juruaudit dan penyelesai syarikat.

### **Aktiviti 2 : Pengurusan Wang Tak Dituntut**

---

Fungsi : Menkuatkuasakan Akta Wang Tak Dituntut 1965.

### **Aktiviti 3 : Pengurusan Teknologi Maklumat**

---

Fungsi : Membangun, mengurus dan menyenggara sistem pengurusan wang tunai, maklumat perakaunan kewangan dan pengurusan Kerajaan untuk membolehkan maklumat yang tepat serta lengkap pada masanya dikeluarkan mengikut keperluan pelanggan.

### **Aktiviti 4 : Pengurusan Operasi Pejabat Perakaunan**

---

Fungsi : Memastikan semua pejabat perakaunan mematuhi dan menguatkuasakan tatacara pengurusan kewangan dan perakaunan seperti ditetapkan di bawah undang-undang berkaitan.

### **Aktiviti 5 : Perkhidmatan Operasi Pusat dan Agensi**

---

Fungsi : Menyediakan Penyata Kewangan Kerajaan Persekutuan mengikut kehendak perundangan dan piawaian perakaunan yang diterima umum.

**Aktiviti 6 : *Pengurusan Audit Dalam***

---

Fungsi : Memastikan pengauditan dilaksanakan secara berkesan dan meningkatkan khidmat nasihat pengurusan kewangan dan perakaunan Kerajaan.

**Aktiviti 7 : *Khidmat Perunding***

---

Fungsi : (a) Memberi khidmat nasihat dan perundingan perakaunan kepada agensi Kerajaan; dan  
(b) Menetapkan peraturan dan prosedur perakaunan dan kewangan untuk Kerajaan Persekutuan/Negeri dan agensi.

**Aktiviti 8 : *Pengurusan Perakaunan Kementerian Kewangan***

---

Fungsi : (a) Memastikan proses bayaran dan pungutan bagi semua PTJ di bawah seliaan Kementerian diperakaunkan dengan betul selaras dengan peraturan kewangan semasa yang berkuat kuasa; dan  
(b) Mengumpul dan menganalisis maklumat kewangan bagi mengesyorkan penggunaan sumber dan prosedur yang berkesan serta memberi cadangan strategik.

**Aktiviti 9 : *Institut Perakaunan Negara (IPN)***

---

Fungsi : Membangunkan modal insan melalui program latihan pengurusan perakaunan dan perakaunan kewangan.



**ANGGARAN PERBELANJAAN MENGURUS BAGI TAHUN 2023 MENGIKUT OBJEK AM**

Kod (Objek Am)	Jenis Perbelanjaan	Anggaran	Anggaran
		Tahun 2022 RM	Tahun 2023 RM
10000	Emolumen	1,118,711,900	<b>1,131,166,500</b>
20000	Perkhidmatan dan Bekalan	2,716,301,200	<b>2,896,608,700</b>
30000	Aset	25,660,600	<b>41,009,700</b>
40000	Pemberian dan Kenaan Bayaran Tetap	57,265,500	<b>122,063,100</b>
50000	Perbelanjaan-perbelanjaan Lain	7,936,300	<b>9,152,000</b>
JUMLAH ANGGARAN PERBELANJAAN MENGURUS		3,925,875,500	<b>4,200,000,000</b>

**ANGGARAN PERBELANJAAN PEMBANGUNAN BAGI TAHUN 2023 MENGIKUT OBJEK AM**

Kod (Objek Am)	Jenis Perbelanjaan	Anggaran	Anggaran
		Tahun 2022 RM	Tahun 2023 RM
20000	Perkhidmatan dan Bekalan	307,572,700	<b>303,252,500</b>
30000	Aset	107,836,000	<b>84,781,200</b>
40000	Pemberian dan Kenaan Bayaran Tetap	13,511,002,200	<b>24,174,363,100</b>
JUMLAH ANGGARAN PERBELANJAAN PEMBANGUNAN		13,926,410,900	<b>24,562,396,800</b>

**RINGKASAN**

Anggaran Perbelanjaan Mengurus	3,925,875,500	<b>4,200,000,000</b>
Anggaran Perbelanjaan Pembangunan (Cara Langsung) ... ..	13,926,410,900	<b>24,562,396,800</b>
JUMLAH ANGGARAN PERBELANJAAN PERBENDAHARAAN	17,852,286,400	<b>28,762,396,800</b>

Maksud Bekalan 10 – **PERBENDAHARAAN**  
Pegawai Pengawal : **KETUA SETIAUSAHA PERBENDAHARAAN**

**B.10**

Butiran	Program/Aktiviti	Kod (Objek Am)	Anggaran	Anggaran	Bil. Jawatan	
			2022	2023	2022	2023
			RM	RM		
<b>010000</b>	<b>PENGURUSAN</b>	...	<u>309,776,600</u>	<u>343,500,600</u>		
		10000	48,412,400	<b>51,223,000</b>	<u>689</u>	<u>689</u>
		20000	223,273,500	<b>197,182,900</b>		
		30000	12,975,800	<b>4,974,600</b>		
		40000	25,114,800	<b>90,120,000</b>		
		50000	100	<b>100</b>		
010100	Pengurusan Am	...	<u>257,467,800</u>	<u>318,710,900</u>		
		10000	36,232,800	<b>38,947,000</b>	539	<b>539</b>
		20000	184,120,100	<b>188,703,800</b>		
		30000	12,000,000	<b>940,000</b>		
		40000	25,114,800	<b>90,120,000</b>		
		50000	100	<b>100</b>		
010200	Kawalan Kewangan Strategik dan Korporat	...	<u>37,097,600</u>	<u>8,046,200</u>		
		10000	5,533,400	<b>5,582,000</b>	61	<b>61</b>
		20000	31,564,200	<b>2,464,200</b>		
010300	Pengurusan Teknologi Maklumat	...	<u>15,211,200</u>	<u>16,743,500</u>		
		10000	6,646,200	<b>6,694,000</b>	89	<b>89</b>
		20000	7,589,200	<b>6,014,900</b>		
		30000	975,800	<b>4,034,600</b>		
<b>020000</b>	<b>STRATEGI FISKAL</b>	...	<u>1,238,453,800</u>	<u>1,249,655,000</u>		
		10000	768,751,500	<b>777,932,800</b>	<u>15,282</u>	<u>15,282</u>
		20000	461,137,600	<b>442,632,300</b>		
		30000	6,430,200	<b>27,000,200</b>		
		40000	599,100	<b>490,000</b>		
		50000	1,535,400	<b>1,599,700</b>		
020100	Fiskal dan Ekonomi	...	<u>10,654,600</u>	<u>11,025,700</u>		
		10000	8,987,200	<b>9,046,000</b>	91	<b>91</b>
		20000	1,656,500	<b>1,968,700</b>		
		50000	10,900	<b>11,000</b>		
020200	Cukai	...	<u>13,592,900</u>	<u>16,321,400</u>		
		10000	10,535,600	<b>10,615,100</b>	125	<b>125</b>
		20000	2,132,800	<b>2,260,000</b>		
		30000	0	<b>2,503,300</b>		
		50000	924,500	<b>943,000</b>		
020300	Belanjawan Negara	...	<u>21,459,400</u>	<u>20,421,500</u>		
		10000	14,144,400	<b>14,105,500</b>	165	<b>165</b>
		20000	7,315,000	<b>6,316,000</b>		

Maksud Bekalan 10 – PERBENDAHARAAN  
Pegawai Pengawal : KETUA SETIAUSAHA PERBENDAHARAAN

B.10

Butiran	Program/Aktiviti	Kod (Objek Am)		Anggaran	Anggaran	Bil. Jawatan	
				2022	2023	2022	2023
				RM	RM		
020400	Antarabangsa	...	...	4,832,100	<b>4,416,100</b>	29	<b>29</b>
		10000		3,131,400	<b>2,962,500</b>		
		20000		1,700,700	<b>1,307,900</b>		
		50000		0	<b>145,700</b>		
020500	Kastam Diraja Malaysia	...	...	1,187,914,800	<b>1,197,470,300</b>	14,872	<b>14,872</b>
		10000		731,952,900	<b>741,203,700</b>		
		20000		448,332,600	<b>430,779,700</b>		
		30000		6,430,200	<b>24,496,900</b>		
		40000		599,100	<b>490,000</b>		
		50000		600,000	<b>500,000</b>		
<b>030000</b>	<b>STRATEGI PELABURAN</b>	...	...	63,247,800	<b>60,367,300</b>	<u>278</u>	<u><b>278</b></u>
		10000		22,022,700	<b>22,064,300</b>		
		20000		10,935,100	<b>8,012,400</b>		
		40000		30,000,000	<b>30,000,000</b>		
		50000		290,000	<b>290,600</b>		
030100	Syarikat Pelaburan Kerajaan	...	...	10,684,800	<b>11,607,400</b>	62	<b>62</b>
		10000		5,407,500	<b>5,439,000</b>		
		20000		5,277,300	<b>6,168,400</b>		
030200	Pengurusan Strategik Badan Berkanun	...	...	3,876,300	<b>3,813,500</b>	41	<b>41</b>
		10000		3,628,900	<b>3,650,800</b>		
		20000		247,400	<b>162,700</b>		
030300	Pelaburan Strategik	...	...	7,197,700	<b>7,131,100</b>	85	<b>85</b>
		10000		6,627,200	<b>6,612,500</b>		
		20000		330,500	<b>278,000</b>		
		50000		240,000	<b>240,600</b>		
030400	Pengurusan Aset Awam	...	...	11,489,000	<b>7,815,300</b>	90	<b>90</b>
		10000		6,359,100	<b>6,362,000</b>		
		20000		5,079,900	<b>1,403,300</b>		
		50000		50,000	<b>50,000</b>		
030500	Lembaga Pembangunan Langkawi (LADA)	...	...	30,000,000	<b>30,000,000</b>		
40000			30,000,000	<b>30,000,000</b>			
<b>040000</b>	<b>PERKHIDMATAN KEWANGAN AWAM</b>	...	...	204,451,600	<b>202,784,700</b>	<u>2,482</u>	<u><b>2,482</b></u>
		10000		130,539,600	<b>130,461,700</b>		
		20000		66,335,200	<b>59,605,700</b>		
		30000		366,000	<b>4,445,200</b>		
		40000		1,100,000	<b>1,010,500</b>		
		50000		6,110,800	<b>7,261,600</b>		

Maksud Bekalan 10 – **PERBENDAHARAAN**  
Pegawai Pengawal : **KETUA SETIAUSAHA PERBENDAHARAAN**

**B.10**

Butiran	Program/Aktiviti	Kod (Objek Am)		Anggaran	Anggaran	Bil. Jawatan	
				2022	2023	2022	2023
				RM	RM		
040100	Perolehan Kerajaan	...	...	<u>35,566,800</u>	<u>32,188,500</u>		
		10000		21,259,200	21,337,500	287	287
		20000		8,206,800	3,599,400		
		50000		6,100,800	7,251,600		
040200	Pesuruhjaya Khas Cukai Pendapatan	...	...	<u>2,412,800</u>	<u>1,918,900</u>		
		10000		1,732,600	1,613,000	14	14
		20000		384,200	275,900		
		30000		296,000	30,000		
040300	Tribunal Rayuan Kastam	...	...	<u>2,804,600</u>	<u>2,108,600</u>		
		10000		2,267,300	1,921,000	21	21
		20000		537,300	187,600		
040400	Perbendaharaan Malaysia Sabah	...	...	<u>4,102,900</u>	<u>3,996,200</u>		
		10000		2,560,500	2,526,000	46	46
		20000		1,032,400	960,100		
		30000		0	100		
		40000		500,000	500,000		
		50000		10,000	10,000		
040500	Perbendaharaan Malaysia Sarawak	...	...	<u>4,090,900</u>	<u>3,780,700</u>		
		10000		2,680,000	2,606,200	46	46
		20000		910,900	749,000		
		40000		500,000	425,500		
040600	Penilaian dan Perkhidmatan Harta	...	...	<u>155,473,600</u>	<u>158,791,800</u>		
		10000		100,040,000	100,458,000	2,068	2,068
		20000		55,263,600	53,833,700		
		30000		70,000	4,415,100		
		40000		100,000	85,000		
<b>050000</b>	<b>PERKHIDMATAN PERAKAUNAN</b>	...	...	<u>277,250,700</u>	<u>276,464,200</u>		
		10000		148,980,700	149,479,700	2,549	2,549
		20000		122,124,800	122,143,200		
		30000		5,888,600	4,589,700		
		40000		256,600	251,600		
050100	Pembangunan Perakaunan dan Pengurusan	...	...	<u>38,170,200</u>	<u>37,875,000</u>		
		10000		20,262,700	20,338,700	294	294
		20000		17,150,900	16,980,800		
		30000		500,000	303,900		
		40000		256,600	251,600		

Maksud Bekalan 10 – PERBENDAHARAAN  
Pegawai Pengawal : KETUA SETIAUSAHA PERBENDAHARAAN

B.10

Butiran	Program/Aktiviti	Kod (Objek Am)	Anggaran		Bil. Jawatan	
			2022 RM	2023 RM	2022	2023
050200	Pengurusan Wang Tak Dituntut	...	<u>16,602,900</u>	<u>15,522,800</u>		
		10000	4,430,200	4,387,000	71	71
		20000	12,127,700	11,135,800		
		30000	45,000	0		
050300	Pengurusan Teknologi Maklumat	...	<u>64,065,700</u>	<u>63,836,400</u>		
		10000	12,233,700	12,351,000	157	157
		20000	51,582,000	48,177,200		
		30000	250,000	3,308,200		
050400	Pengurusan Operasi Pejabat Perakaunan	...	<u>99,104,700</u>	<u>94,842,300</u>		
		10000	80,994,100	81,532,000	1,555	1,555
		20000	13,726,400	13,110,300		
		30000	4,384,200	200,000		
050500	Perkhidmatan Operasi Pusat dan Agensi	...	<u>7,397,800</u>	<u>7,197,100</u>		
		10000	6,806,300	6,813,500	104	104
		20000	566,100	383,600		
		30000	25,400	0		
050600	Pengurusan Audit Dalam	...	<u>10,893,000</u>	<u>10,104,900</u>		
		10000	9,240,200	9,065,900	140	140
		20000	1,607,800	1,002,000		
		30000	45,000	37,000		
050700	Khidmat Perunding	...	<u>15,823,700</u>	<u>22,521,600</u>		
		10000	4,939,300	4,926,100	61	61
		20000	10,872,400	17,568,400		
		30000	12,000	27,100		
050800	Pengurusan Perakaunan Kementerian Kewangan	...	<u>4,819,300</u>	<u>4,731,300</u>		
		10000	4,349,200	4,341,000	61	61
		20000	440,100	375,300		
		30000	30,000	15,000		
050900	Institut Perakaunan Negara (IPN)	...	<u>20,373,400</u>	<u>19,832,800</u>		
		10000	5,725,000	5,724,500	106	106
		20000	14,051,400	13,409,800		
		30000	597,000	698,500		
<b>060000</b>	<b>PROGRAM KHUSUS</b>	...	<u>1,832,695,000</u>	<u>2,067,228,200</u>		
		10000	5,000	5,000		
		20000	1,832,495,000	2,067,032,200		
		40000	195,000	191,000		

Maksud Bekalan 10 – **PERBENDAHARAAN**  
Pegawai Pengawal : **KETUA SETIAUSAHA PERBENDAHARAAN**

**B.10**

Butiran	Program/Aktiviti	Kod (Objek Am)		Anggaran	Anggaran	Bil. Jawatan	
				2022	2023	2022	2023
				RM	RM		
060100	Bertugas ke Luar Negara	...	...	<u>8,000,000</u>	<u>8,000,000</u>		
			10000	5,000	5,000		
			20000	7,995,000	7,995,000		
060200	Emolumen Kakitangan Kontrak	...	...	<u>14,695,000</u>	<u>16,009,800</u>		
			20000	14,500,000	15,818,800		
			40000	195,000	191,000		
060300	Menyelenggara dan Membaiki Kuarters JKDM	...	...	<u>10,000,000</u>	<u>10,000,000</u>		
			20000	10,000,000	10,000,000		
060400	Fi Agensi Lembaga Hasil Dalam Negeri (LHDN)	...	...	<u>1,800,000,000</u>	<u>2,000,000,000</u>		
			20000	1,800,000,000	2,000,000,000		
060500	Pusat Transformasi Bandar (Urban Transformation Centre - UTC)	...	...	<u>0</u>	<u>33,218,400</u>		
			20000	0	33,218,400		
<b>JUMLAH ANGGARAN PERBELANJAAN MENGURUS</b>				<u>3,925,875,500</u>	<u>4,200,000,000</u>	<u>21,280</u>	<u>21,280</u>

Maksud Pembangunan 10 – **PERBENDAHARAAN**  
 Pegawai Pengawal : **KETUA SETIAUSAHA PERBENDAHARAAN**

**P.10**

Butiran (Projek)	Tajuk	Jumlah Anggaran Harga Projek	Perbelanjaan Sebenar 2021	Anggaran Dipinda 2022	Anggaran Tahun 2023	
					Cara Langsung	Pinjaman
(1)	(2)	(3) RM	(4) RM	(5) RM	(6) RM	(7) RM
00114	Projek Pembangunan Langkawi	286,458,800	31,019,315	62,936,000	<b>46,881,200</b>	<b>0</b>
01000	Pembesaran / Menaiktaraf INSPEN	55,750,000	12,777,459	13,500,000	<b>7,500,000</b>	<b>0</b>
06000	Pengkomputeran Jabatan Akauntan Negara	31,222,100	998,099	9,000,000	<b>6,190,600</b>	<b>0</b>
07000	Projek Institut Perakaunan Negara	320,777,000	52,794,485	63,400,000	<b>35,700,000</b>	<b>0</b>
09000	Pelbagai Suntikan Modal	74,973,346,773	11,072,340,560	12,484,134,749	<b>24,174,363,100</b>	<b>0</b>
11000	Pengkomputeran NAPIC	32,255,800	0	0	<b>850,000</b>	<b>0</b>
50000	PPP/PFI	2,073,292,711	110,105,541	166,711,900	<b>110,811,900</b>	<b>0</b>
90000	Pejabat dan Rumah Kediaman Kastam	93,600,000	769,042	25,768,000	<b>30,500,000</b>	<b>0</b>
91000	Kelengkapan Operasi Kastam	704,813,123	43,535,427	71,000,100	<b>149,600,000</b>	<b>0</b>
<b>JUMLAH ANGGARAN PERBELANJAAN PEMBANGUNAN</b>		<b>78,571,516,307</b>	<b>11,324,339,928</b>	<b>12,896,450,749</b>	<b>24,562,396,800</b>	<b>0</b>

**ANGGARAN PERBELANJAAN MENGURUS BAGI TAHUN 2023 MENGIKUT OBJEK AM**

<i>Kod (Objek Am)</i>	<i>Jenis Perbelanjaan</i>	<i>Anggaran</i>	
		<i>Tahun 2022 RM</i>	<i>Tahun 2023 RM</i>
20000	Perkhidmatan dan Bekalan	257,600,000	<b>308,000,000</b>
40000	Pemberian dan Kenaan Bayaran Tetap	10,292,628,700	<b>36,597,471,400</b>
50000	Perbelanjaan-perbelanjaan Lain	85,000,000	<b>132,250,100</b>
JUMLAH ANGGARAN PERBELANJAAN MENGURUS PERKHIDMATAN AM PERBENDAHARAAN		10,635,228,700	<b>37,037,721,500</b>



Butiran	Program/Aktiviti	Kod (Objek Am)	Anggaran	Anggaran	Bil. Jawatan	
			2022	2023	2022	2023
			RM	RM		
<b>010000</b>	<b>BAYARAN PERKHIDMATAN IKHTISAS DAN KOMISEN</b>	...	256,000,000	<b>308,000,000</b>		
		20000	256,000,000	<b>308,000,000</b>		
010100	Perkhidmatan Penyelidikan Khas	...	250,000,000	<b>300,000,000</b>		
		20000	250,000,000	<b>300,000,000</b>		
010200	Bayaran Sewa Kereta Saloon Jabatan-jabatan Kerajaan	...	6,000,000	<b>8,000,000</b>		
		20000	6,000,000	<b>8,000,000</b>		
<b>020000</b>	<b>BAYARAN PINDAHAN DAN PEMBERIAN</b>	...	9,128,328,400	<b>34,858,871,200</b>		
		20000	1,600,000	<b>0</b>		
		40000	9,126,728,400	<b>34,858,871,200</b>		
020100	Elaun Ex-Gratia dan Pemberian Saguhati	...	8,000,000	<b>8,000,000</b>		
		40000	8,000,000	<b>8,000,000</b>		
020200	Bayaran Balik kepada Sarawak dan Sabah Mengenai Wang Penyerahan dan Tanggungjawab Kewangan di bawah Hak-hak Tulen	...	5,000	<b>10,300</b>		
		40000	5,000	<b>10,300</b>		
020300	Bantuan Bayaran Bunga di atas Pinjaman Syarikat Kemajuan Perumahan Borneo (Sabah)	...	12,000	<b>8,400</b>		
		40000	12,000	<b>8,400</b>		
020400	Bayaran Perkhidmatan	...	450,000,000	<b>450,000,000</b>		
		40000	450,000,000	<b>450,000,000</b>		
020500	Subsidi dan Bantuan Tunai	...	5,273,289,600	<b>28,681,222,300</b>		
		20000	1,600,000	<b>0</b>		
		40000	5,271,689,600	<b>28,681,222,300</b>		
020600	Pemberian di bawah Senarai Bersama	...	840,000,000	<b>850,000,000</b>		
		40000	840,000,000	<b>850,000,000</b>		
020700	Perbelanjaan Pertukaran Wang / Penyelarasan Pelaburan	...	50,000,000	<b>30,000,000</b>		
		40000	50,000,000	<b>30,000,000</b>		
020800	Bayaran untuk Sektor Strategik	...	207,379,200	<b>187,521,400</b>		
		40000	207,379,200	<b>187,521,400</b>		
020900	Subsidi Kadar Faedah kepada Bank Pembangunan Malaysia Berhad (BPMB)	...	20,000,000	<b>42,000,000</b>		
		40000	20,000,000	<b>42,000,000</b>		
021000	Subsidi Faedah Imbuhan Tabung Pinjaman	...	1,151,250,000	<b>1,681,000,000</b>		
		40000	1,151,250,000	<b>1,681,000,000</b>		
021100	Bayaran Pemansuhan Duti Import dan Eksais atas Barangan Petroleum kepada Negeri Sabah dan Sarawak	...	240,000,000	<b>240,000,000</b>		
		40000	240,000,000	<b>240,000,000</b>		
021200	Pemberian Kemudahan Asas Kecil	...	100,000,000	<b>100,000,000</b>		
		40000	100,000,000	<b>100,000,000</b>		

Butiran	Program/Aktiviti	Kod (Objek Am)	Anggaran	Anggaran	Bil. Jawatan	
			2022	2023	2022	2023
			RM	RM		
021300	Pemberian Kemudahan Projek Khas	...	302,409,500	<b>1,960,989,400</b>	...	...
		40000	302,409,500	<b>1,960,989,400</b>		
021400	Pembiayaan Funding Gap KTMB	...	150,000,000	<b>200,000,000</b>	...	...
		40000	150,000,000	<b>200,000,000</b>		
021500	Sumbangan Malaysia kepada Tabung Kerjasama Kewangan ASEAN dan AMRO	...	4,316,000	<b>5,293,000</b>	...	...
		40000	4,316,000	<b>5,293,000</b>		
021600	Pemberian Bantuan Bil Lampu kepada PBT	...	160,000,000	<b>160,000,000</b>	...	...
		40000	160,000,000	<b>160,000,000</b>		
021700	Pemberian Penyelenggaraan Cerun Jalan Raya Negeri	...	60,000,000	<b>75,000,000</b>	...	...
		40000	60,000,000	<b>75,000,000</b>		
021800	Kulim Hi-Tech	...	2,500,000	<b>2,000,000</b>	...	...
		40000	2,500,000	<b>2,000,000</b>		
021900	Sumbangan Bantuan Kemanusiaan	...	5,000,000	<b>100</b>	...	...
		40000	5,000,000	<b>100</b>		
022000	Pemberian Penyelenggaraan Jalan Raya kepada Wilayah Persekutuan	...	36,000,000	<b>36,000,000</b>	...	...
		40000	36,000,000	<b>36,000,000</b>		
022100	Pemberian Khas kepada Wilayah Persekutuan	...	29,000,000	<b>29,000,000</b>	...	...
		40000	29,000,000	<b>29,000,000</b>		
022200	Pejabat World Bank Group (WBG) dan Pejabat Wilayah Bank Pembangunan Islam (IsDB) di KL	...	20,767,000	<b>30,826,100</b>	...	...
		40000	20,767,000	<b>30,826,100</b>		
022300	Perkhidmatan Am Kementerian	...	100	<b>100</b>	...	...
		40000	100	<b>100</b>		
022400	Credit Guarantee and Investment Facility (CGIF)	...	18,400,000	<b>100</b>	...	...
		40000	18,400,000	<b>100</b>		
022500	Pembiayaan Funding Gap FELCRA Berhad	...	0	<b>90,000,000</b>	...	...
		40000	0	<b>90,000,000</b>		
<b>030000</b>	<b>BAYARAN TUNTUTAN INSURANS DAN PAMPASAN</b>	...	4,600,200	<b>4,600,200</b>	...	...
		40000	4,600,200	<b>4,600,200</b>		
030100	Tuntutan kerana Kemalangan Kereta Kerajaan	...	100,000	<b>100,000</b>	...	...
		40000	100,000	<b>100,000</b>		
030200	Pampasan kerana Tuntutan yang dibuat kepada Kerajaan	...	4,500,000	<b>4,500,000</b>	...	...
		40000	4,500,000	<b>4,500,000</b>		
030300	Pampasan kerana Kerosakan disebabkan oleh Pasukan Keselamatan	...	100	<b>100</b>	...	...
		40000	100	<b>100</b>		
030400	Pelbagai Pampasan	...	100	<b>100</b>	...	...
		40000	100	<b>100</b>		

Maksud Bekalan 11 – PERKHIDMATAN AM PERBENDAHARAAN  
Pegawai Pengawal : KETUA SETIAUSAHA PERBENDAHARAAN

B.11

Butiran	Program/Aktiviti	Kod (Objek Am)	Anggaran		Bil. Jawatan		
			2022	2023	2022	2023	
			RM	RM			
<b>040000</b>	<b>BAYARAN GANTI, PULANGBALIK DAN HAPUSKIRA</b>	...	...	<u>1,085,000,100</u>	<u>1,700,250,100</u>		
		40000		1,000,000,100	1,568,000,000		
		50000		85,000,000	132,250,100		
040100	Bayaran Balik Hasil	...	...	<u>60,000,000</u>	<u>100,250,000</u>		
		50000		60,000,000	100,250,000		
040200	Kehilangan Barang-barang dan Wang Kerajaan	...	...	<u>5,000,000</u>	<u>5,000,000</u>		
		50000		5,000,000	5,000,000		
040300	Hapuskira Pinjaman	...	...	<u>20,000,000</u>	<u>100</u>		
		50000		20,000,000	100		
040400	Lain-lain Bayaran Balik	...	...	<u>100</u>	<u>95,000,000</u>		
		40000		100	68,000,000		
		50000		0	27,000,000		
040500	Lembaga Pinjaman Perumahan Sektor Awam	...	...	<u>1,000,000,000</u>	<u>1,500,000,000</u>		
		40000		1,000,000,000	1,500,000,000		
<b>990000</b>	<b>KOMITMEN KEWANGAN</b>	...	...	<u>161,300,000</u>	<u>166,000,000</u>		
		40000		161,300,000	166,000,000		
990100	Malaysia Airports Holdings Bhd (MAHB) - Bayaran MARCS	...	...	<u>55,000,000</u>	<u>90,000,000</u>		
		40000		55,000,000	90,000,000		
990200	Asset Global Network Sdn Bhd	...	...	<u>106,300,000</u>	<u>30,000,000</u>		
		40000		106,300,000	30,000,000		
990300	Malaysia Airports Holdings Bhd (MAHB) - Pengambilalihan Litar F1	...	...	<u>0</u>	<u>46,000,000</u>		
		40000		0	46,000,000		
JUMLAH ANGGARAN PERBELANJAAN MENGRUS				<u>10,635,228,700</u>	<u>37,037,721,500</u>		

**ANGGARAN PERBELANJAAN MENGRUS BAGI TAHUN 2023 MENGIKUT OBJEK AM**

<i>Kod</i> (Objek Am)	<i>Jenis Perbelanjaan</i>	<i>Anggaran</i> <i>Tahun</i> <i>2022</i> <i>RM</i>	<i>Anggaran</i> <i>Tahun</i> <i>2023</i> <i>RM</i>
40000	Pemberian dan Kenaan Bayaran Tetap	1,385,330,400	<b>1,443,074,500</b>
JUMLAH ANGGARAN PERBELANJAAN MENGURUS PERUNTUKAN KEPADA KUMPULAN WANG TERKANUN		1,385,330,400	<b>1,443,074,500</b>

Butiran	Program/Aktiviti	Kod (Objek Am)	Anggaran	Anggaran	Bil. Jawatan	
			2022	2023	2022	2023
			RM	RM		
<b>010000</b>	<b>KUMPULAN WANG RIZAB NEGERI</b>	...	<u>450,000,000</u>	<u>340,000,000</u>		
		40000	450,000,000	340,000,000		
010100	Kumpulan Wang Rizab Negeri	...	<u>450,000,000</u>	<u>340,000,000</u>		
		40000	450,000,000	340,000,000		
<b>020000</b>	<b>KUMPULAN WANG TABUNG BIASISWA SUKAN</b>	...	<u>2,000,000</u>	<u>2,000,000</u>		
		40000	2,000,000	2,000,000		
020100	Kumpulan Wang Tabung Biasiswa Sukan	...	<u>2,000,000</u>	<u>2,000,000</u>		
		40000	2,000,000	2,000,000		
<b>030000</b>	<b>KUMPULAN WANG PERSARAAN</b>	...	<u>500,000,000</u>	<u>500,000,000</u>		
		40000	500,000,000	500,000,000		
030100	Kumpulan Wang Persaraan	...	<u>500,000,000</u>	<u>500,000,000</u>		
		40000	500,000,000	500,000,000		
<b>040000</b>	<b>TABUNG BANTUAN BENCANA NEGARA</b>	...	<u>50,000,000</u>	<u>100,000,000</u>		
		40000	50,000,000	100,000,000		
040100	Tabung Bantuan Bencana Negara	...	<u>50,000,000</u>	<u>100,000,000</u>		
		40000	50,000,000	100,000,000		
<b>050000</b>	<b>KUMPULAN WANG PEMBANGUNAN</b>	...	<u>100</u>	<u>100</u>		
		40000	100	100		
050100	Kumpulan Wang Pembangunan	...	<u>100</u>	<u>100</u>		
		40000	100	100		
<b>060000</b>	<b>TABUNG AMANAH LEMBAGA PEPERIKSAAN</b>	...	<u>50,000,000</u>	<u>150,000,000</u>		
		40000	50,000,000	150,000,000		
060100	Tabung Amanah Lembaga Peperiksaan	...	<u>50,000,000</u>	<u>150,000,000</u>		
		40000	50,000,000	150,000,000		
<b>070000</b>	<b>TABUNG MODAL PUSINGAN JABATAN PEMBANGUNAN KOPERASI</b>	...	<u>100</u>	<u>100,000,000</u>		
		40000	100	100,000,000		
070100	Tabung Modal Pusingan Jabatan Pembangunan Koperasi	...	<u>100</u>	<u>100,000,000</u>		
		40000	100	100,000,000		

Butiran	Program/Aktiviti	Kod (Objek Am)	Anggaran		Bil. Jawatan	
			2022 RM	2023 RM	2022	2023
<b>080000</b>	<b>KUMPULAN WANG AMANAH SUKAN NEGARA</b>	...	35,000,000	<b>50,000,000</b>		
		40000	35,000,000	<b>50,000,000</b>		
080100	Kumpulan Wang Amanah Sukan Negara	...	35,000,000	<b>50,000,000</b>		
		40000	35,000,000	<b>50,000,000</b>		
<b>090000</b>	<b>KUMPULAN WANG AMANAH PELAJAR MISKIN</b>	...	129,000,000	<b>125,874,100</b>		
		40000	129,000,000	<b>125,874,100</b>		
090100	Kumpulan Wang Amanah Pelajar Miskin	...	129,000,000	<b>125,874,100</b>		
		40000	129,000,000	<b>125,874,100</b>		
<b>100000</b>	<b>KUMPULAN WANG AMANAH PENDIDIKAN (INSPEN)</b>	...	500,000	<b>500,000</b>		
		40000	500,000	<b>500,000</b>		
100100	Kumpulan Wang Amanah Pendidikan (INSPEN)	...	500,000	<b>500,000</b>		
		40000	500,000	<b>500,000</b>		
<b>110000</b>	<b>KUMPULAN WANG AMANAH PINJAMAN PERUMAHAN UNTUK GOLONGAN BERPENDAPATAN RENDAH SABAH/SARAWAK</b>	...	20,000,000	<b>20,000,000</b>		
		40000	20,000,000	<b>20,000,000</b>		
110100	Kumpulan Wang Amanah Pinjaman Perumahan Untuk Golongan Berpendapatan Rendah Sabah/Sarawak	...	20,000,000	<b>20,000,000</b>		
		40000	20,000,000	<b>20,000,000</b>		
<b>120000</b>	<b>KUMPULAN WANG TABUNG BANTUAN PERUBATAN</b>	...	40,000,000	<b>40,000,000</b>		
		40000	40,000,000	<b>40,000,000</b>		
120100	Kumpulan Wang Tabung Bantuan Perubatan	...	40,000,000	<b>40,000,000</b>		
		40000	40,000,000	<b>40,000,000</b>		
<b>130000</b>	<b>KUMPULAN WANG AMANAH DANA AUTOMOTIF BUMIPUTERA</b>	...	8,000,000	<b>8,000,000</b>		
		40000	8,000,000	<b>8,000,000</b>		
130100	Kumpulan Wang Amanah Dana Automotif Bumiputera	...	8,000,000	<b>8,000,000</b>		
		40000	8,000,000	<b>8,000,000</b>		
<b>140000</b>	<b>KUMPULAN WANG AMANAH ICT</b>	...	330,000	<b>200,000</b>		
		40000	330,000	<b>200,000</b>		
140100	Kumpulan Wang Amanah ICT	...	330,000	<b>200,000</b>		
		40000	330,000	<b>200,000</b>		

Maksud Bekalan 12 – PERUNTUKAN KEPADA KUMPULAN WANG TERKANUN  
Pegawai Pengawal : KETUA SETIAUSAHA PERBENDAHARAAN

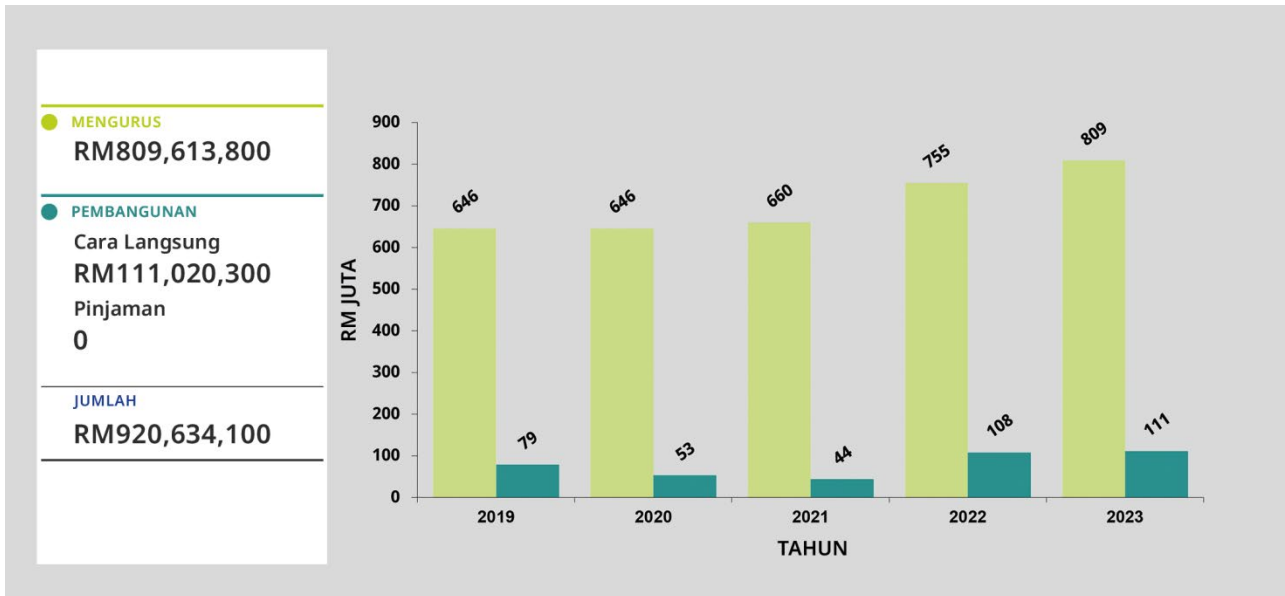
B.12

Butiran	Program/Aktiviti	Kod (Objek Am)	Anggaran		Bil. Jawatan	
			2022 RM	2023 RM	2022	2023
<b>150000</b>	<b>KUMPULAN WANG PINJAMAN BADAN BERKANUN DAN BADAN-BADAN LAIN</b>	...	100	<b>100</b>		
		40000	100	<b>100</b>		
150100	Kumpulan Wang Pinjaman Badan... Berkangun dan Badan-badan Lain	...	100	<b>100</b>		
		40000	100	<b>100</b>		
<b>160000</b>	<b>KUMPULAN WANG AMANAH TABUNG BAYARAN BALIK CUKAI</b>	...	100	<b>100</b>		
		40000	100	<b>100</b>		
160100	Kumpulan Wang Amanah Tabung Bayaran Balik Cukai	...	100	<b>100</b>		
		40000	100	<b>100</b>		
<b>170000</b>	<b>KUMPULAN WANG BAGI PEMBAYARAN BALIK CUKAI BARANG DAN PERKHIDMATAN (CBP)</b>	...	100,000,000	<b>100</b>		
		40000	100,000,000	<b>100</b>		
170100	Kumpulan Wang Bagi Pembayaran Balik Cukai Barang dan Perkhidmatan (CBP)	...	100,000,000	<b>100</b>		
		40000	100,000,000	<b>100</b>		
<b>180000</b>	<b>KUMPULAN WANG AMANAH PROJEK PELANTAR BENUA MALAYSIA</b>	...	500,000	<b>1,500,000</b>		
		40000	500,000	<b>1,500,000</b>		
180100	Kumpulan Wang Amanah Projek Pelantar Benua Malaysia	...	500,000	<b>1,500,000</b>		
		40000	500,000	<b>1,500,000</b>		
<b>190000</b>	<b>KUMPULAN WANG AMANAH PROJEK PENANDAAN DAN PENGUKURAN SEMPADAN BERSAMA DI ANTARA NEGERI-NEGERI SEMENANJUNG MALAYSIA</b>	...	0	<b>5,000,000</b>		
		40000	0	<b>5,000,000</b>		
190100	Kumpulan Wang Amanah Projek Penandaan dan Pengukuran Sempadan Bersama di antara Negeri-negeri Semenanjung Malaysia	...	0	<b>5,000,000</b>		
		40000	0	<b>5,000,000</b>		
JUMLAH ANGGARAN PERBELANJAAN MENGRUS			1,385,330,400	<b>1,443,074,500</b>		

# Kementerian Luar Negeri

## Maksud Bekalan/Pembangunan 13

### CARTA PERBELANJAAN SEBENAR (2019 – 2021) DAN PERUNTUKAN (2022 – 2023) BAGI MENGURUS DAN PEMBANGUNAN



#### VISI

Perkhidmatan luar negeri yang unggul dan menyumbang ke arah merealisasikan aspirasi negara.

#### MISI

Kepemimpinan dalam penggubalan dan pelaksanaan Dasar Luar Negara serta memajukan dan melindungi kepentingan Malaysia melalui diplomasi yang dinamik dan proaktif.

#### PELANGGAN

- (i) Kementerian/Jabatan/Agensi
- (ii) Orang Awam/Warga Asing
- (iii) Pertubuhan Antarabangsa
- (iv) Perwakilan Diplomatik Asing
- (v) Sektor Swasta



## KERANGKA KEBERHASILAN KEMENTERIAN

### PRESTASI OUTCOME KEMENTERIAN

#### Outcome 1 : Kebebasan berdaulat dan keutuhan Wilayah Malaysia dipertahan

Petunjuk Prestasi Utama	2021 (Sebenar)	2022 (Sasaran)	2023 (Sasaran)
Peratusan isu yang dibincangkan dan dipersetujui semasa mesyuarat dua hala, serantau dan antarabangsa (%)	100.00	100.00	100.00
Peratusan perjanjian antarabangsa, Memorandum Persefahaman (MoU) dan kenyataan bersama yang dimeterai (%)	100.00	100.00	100.00

#### Outcome 2 : Kepentingan Malaysia di persada antarabangsa terpelihara

Petunjuk Prestasi Utama	2021 (Sebenar)	2022 (Sasaran)	2023 (Sasaran)
Peratusan inisiatif, usul dan cadangan Malaysia yang diterima di peringkat antarabangsa (%)	100.00	100.00	100.00
Peratusan kehadiran ke mesyuarat berkepentingan di peringkat antarabangsa (%)	100.00	100.00	100.00

#### Outcome 3 : Perkhidmatan diplomatik merangkumi protokol dan konsular yang berkesan

Petunjuk Prestasi Utama	2021 (Sebenar)	2022 (Sasaran)	2023 (Sasaran)
Peratusan pematuhan tempoh perkhidmatan protokol dan konsular (%)	100.00	100.00	100.00
Peratusan penyelesaian aduan pelanggan (%)	100.00	100.00	100.00

## PROGRAM 1 : PENGURUSAN

### PRESTASI OUTCOME PROGRAM

#### Outcome : Penyampaian perkhidmatan yang berkesan

Petunjuk Prestasi Utama	2021 (Sebenar)	2022 (Sasaran)	2023 (Sasaran)
Peratusan pencapaian Piagam Pelanggan (%)	85.00	95.00	95.00
Indeks Kepuasan Pelanggan (%)	85.00	95.00	95.00

#### Aktiviti 1 : Undang-Undang

- Fungsi :
- Memberi nasihat perundangan kepada Kementerian termasuk Institut Diplomasi dan Hubungan Luar Negeri, Pusat Serantau Asia Tenggara bagi Mencegah Keganasan dan perwakilan Malaysia di luar negara mengenai perkara berkaitan Kementerian dan memberi ulasan terhadap draf perjanjian domestik dan antarabangsa; dan
  - Bertindak sebagai depository bagi triti yang dianggotai oleh Kerajaan Malaysia.

## Aktiviti 2 : Khidmat Pengurusan

Fungsi : Menyelia perkara berkaitan pengurusan Kementerian seperti teknologi maklumat dan komunikasi, kewangan, pengurusan sumber manusia, inspektorat dan pembangunan.

## Aktiviti 3 : Pentadbiran Am

Fungsi : (a) Memastikan urusan pentadbiran dan perkhidmatan sokongan Kementerian dilaksanakan dengan cekap dan berkesan; dan  
(b) Memastikan pelaksanaan dasar dan polisi Kerajaan memberikan impak serta kesan kepada hubungan Malaysia dengan negara luar.

## Aktiviti 4 : Protokol

Fungsi : (a) Memastikan hubungan Malaysia dengan negara asing adalah berlandaskan kepada amalan protokol antarabangsa dan tempatan serta memastikan perwakilan negara asing dan pertubuhan antarabangsa di Malaysia menerima layanan selaras dengan peruntukan konvensyen antarabangsa yang berkenaan atau berdasarkan timbal balas;  
(b) Menyediakan perkhidmatan berkaitan urusan protokol termasuk kendalian majlis rasmi yang melibatkan perwakilan asing di Malaysia dan menyediakan perkhidmatan berkaitan keistimewaan/kekebalan diplomatik berlandaskan konvensyen antarabangsa;  
(c) Merancang, menyelia dan menyelaraskan lawatan pembesar asing ke Malaysia; dan  
(d) Menyediakan perkhidmatan konsular untuk membantu rakyat Malaysia di dalam dan luar negara serta warga asing di Malaysia dalam keperluan konsular mereka.

## PROGRAM 2 : HUBUNGAN DIPLOMASI DAN KERJASAMA PELBAGAI HALA

### PRESTASI OUTCOME PROGRAM

#### Outcome 1 : Hubungan pelbagai hala dan serantau yang utuh

Petunjuk Prestasi Utama	2021 (Sebenar)	2022 (Sasaran)	2023 (Sasaran)
Peratusan resolusi, dokumen hasil dan instrumen antarabangsa yang dipersetujui untuk diterima pakai (%)	100.00	100.00	100.00
Peratusan pelaksanaan dan penyertaan program/aktiviti antarabangsa dan serantau yang telah dipersetujui (%)	100.00	100.00	100.00

#### Outcome 2 : Pendirian negara diketengahkan dan dipertahankan

Petunjuk Prestasi Utama	2021 (Sebenar)	2022 (Sasaran)	2023 (Sasaran)
Peratusan penyertaan dalam program, mesyuarat/persidangan serantau dan antarabangsa (%)	100.00	100.00	100.00
Peratusan pelantikan Malaysia ke badan antarabangsa dan serantau yang berjaya (%)	100.00	100.00	100.00

### **Aktiviti 1 : Ekonomi Pelbagai Hala dan Alam Sekitar**

---

Fungsi : Merumus dasar dan menyelaraskan pendirian yang perlu diambil oleh Malaysia dalam isu pelbagai hala yang melibatkan ekonomi, sains dan teknologi, alam sekitar, teknologi hijau dan pembangunan mampan di forum antarabangsa.

### **Aktiviti 2 : Hak Asasi Manusia dan Kemanusiaan**

---

Fungsi : Menyelaraskan pendirian Malaysia di peringkat pelbagai hala berkaitan hak asasi manusia, sosial, kemanusiaan dan dialog antara kepercayaan dan ketamadunan serta bekerja rapat dengan agensi Kerajaan yang berkaitan untuk memastikan obligasi Malaysia di peringkat antarabangsa dapat dipenuhi.

### **Aktiviti 3 : Keselamatan Pelbagai Hala dan Pertubuhan Antarabangsa**

---

Fungsi : (a) Mempromosi, memelihara dan mempertahankan pendirian negara mengenai isu keselamatan pelbagai hala;  
(b) Menyelaraskan pendirian negara yang koheren mengenai isu keselamatan antarabangsa dengan Kementerian dan Agensi lain; dan  
(c) Memantau serta menganalisa isu keselamatan pelbagai hala di peringkat serantau dan antarabangsa.

### **Aktiviti 4 : Pertubuhan Kerjasama Islam (OIC) dan Kerjasama Serantau**

---

Fungsi : Bertanggungjawab bagi memantau, merangka dan menyelaraskan hubungan pelbagai hala dan pertubuhan serantau antara Malaysia dan negara anggota OIC dan kerjasama serantau serta isu hal ehwal Islam dalam konteks hubungan antarabangsa.

### **Aktiviti 5 : Politik Pelbagai Hala**

---

Fungsi : (a) Merangka, menyelaraskan dan mengkaji setiap perkembangan dalam usaha memelihara dan mempertahankan dasar, kepentingan dan pendirian Malaysia di Pertubuhan Bangsa-Bangsa Bersatu (PBB), Komanwel, Gerakan Negara-Negara Berkecuali (NAM), Kumpulan 77 (G77), Mahkamah Jenayah Antarabangsa, Mahkamah Keadilan Antarabangsa, Mahkamah Tetap Timbang Tara dan organisasi parlimen antarabangsa dan serantau;  
(b) Menyelaraskan pencalonan Malaysia ke pertubuhan antarabangsa; dan  
(c) Mengenal pasti laluan agar Malaysia boleh diwakili melalui lantikan/pemilihan/perkhidmatan yang dipinjamkan (*secondment*) di peringkat organisasi antarabangsa seperti PBB dan Komanwel.

### **Aktiviti 6 : Kerjasama dan Pembangunan Antarabangsa**

---

Fungsi : Merancang, mengendalikan dan menyelaraskan Program Kerjasama Teknikal Malaysia (MTCP) dan program kerjasama teknikal bersama agensi kerjasama serantau dan antarabangsa serta mengendalikan dan menyelaraskan isu yang berkaitan dengan hal ehwal Kerjasama Selatan-Selatan.

### **Aktiviti 7 : Pihak Berkuasa Kebangsaan (PBK) kepada Konvensyen Senjata Kimia**

Fungsi : Melaksanakan obligasi negara terhadap Konvensyen Senjata Kimia seperti membuat deklarasi dan menjalankan pemeriksaan terhadap industri kimia dan bekerjasama dengan Organisation for the Prohibition of Chemical Weapons (OPCW) untuk menjalankan latihan di Malaysia kepada kakitangan Malaysia ke arah mencapai pematuhan perjanjian yang berkesan.

### **Aktiviti 8 : Sekretariat Kebangsaan ASEAN-Malaysia**

Fungsi : (a) Melindungi, mempromosi dan memelihara kepentingan Malaysia dan serantau berkaitan tiga tonggak utama The Association of South East Asian Nations (ASEAN) terutamanya dalam isu politik dan keselamatan di platform ASEAN; dan  
(b) Menguruskan penglibatan Malaysia ke Sidang Kemuncak ASEAN dan sidang kemuncak berkaitan, mesyuarat, persidangan dan seminar yang berkaitan serta bekerjasama dengan Perwakilan Tetap Malaysia ke ASEAN, Sekretariat ASEAN, Kementerian dan agensi Malaysia serta organisasi masyarakat sivil dalam hal berkaitan dengan kerjasama ASEAN.

## **PROGRAM 3 : PERANCANGAN DASAR, STRATEGIK DAN PENYELIDIKAN**

### **PRESTASI OUTCOME PROGRAM**

#### **Outcome 1 : Wilayah dan maritim Malaysia dipertahankan**

<b>Petunjuk Prestasi Utama</b>	<b>2021 (Sebenar)</b>	<b>2022 (Sasaran)</b>	<b>2023 (Sasaran)</b>
Peratusan isu-isu perbincangan dan dokumen-dokumen yang berkaitan dalam mempertahankan pendirian, hak dan kedaulatan perairan dan sempadan maritim Malaysia yang berjaya dimuktamadkan/dipersetujui/mencapai kata putus/diselesaikan (%)	100.00	100.00	100.00

#### **Outcome 2 : Organisasi yang cemerlang dan dasar luar yang berkesan**

<b>Petunjuk Prestasi Utama</b>	<b>2021 (Sebenar)</b>	<b>2022 (Sasaran)</b>	<b>2023 (Sasaran)</b>
Peratusan pelaksanaan dan pencapaian dasar/strategi Kementerian (%)	100.00	100.00	100.00
Peratusan pelaksanaan latihan/kajian/penyelidikan ke atas isu-isu dasar luar negara (%)	100.00	100.00	100.00

### **Aktiviti 1 : Perancangan Dasar**

Fungsi : (a) Menyedia dan menyelaras input mengenai isu dasar luar Malaysia dan bekerjasama rapat dengan pelbagai jabatan dan agensi Kementerian;  
(b) Menyedia penilaian dan analisis isu dasar luar; dan  
(c) Memastikan pelan strategik Kementerian berjaya dilaksanakan.

## Aktiviti 2 : Hal Ehwal Maritim

Fungsi : Mengendali, menyelaras dan menyelia agensi lain berhubung semua isu maritim termasuk rundingan mengenai persempadanan maritim dengan negara jiran, Laut China Selatan dan keselamatan maritim.

## Aktiviti 3 : Pusat Serantau Asia Tenggara bagi Mencegah Keganasan (SEARCCT)

Fungsi : (a) Meningkatkan kecekapan serantau dalam mencegah keganasan menerusi program pembangunan kapasiti;  
(b) Melaksana dan menerbitkan penyelidikan dalam bidang utama berkaitan keganasan dan pencegahan keganasan;  
(c) Melaksana inisiatif *soft-approach* melalui komunikasi strategik dalam menentang ekstremisme; dan  
(d) Meningkatkan kesedaran awam tentang ancaman keganasan serta tindakan yang perlu diambil untuk mengatasinya.

## Aktiviti 4 : Institut Diplomasi dan Hubungan Luar Negeri (IDFR)

Fungsi : Menawarkan program latihan termasuk Sistem Pentadbiran Kerajaan Malaysia di Luar Negeri (SPKM) untuk pegawai Kementerian Luar Negeri serta pegawai dari Kementerian/agensi Kerajaan dan luar negara yang merangkumi kursus latihan diplomatik, pengurusan krisis dan analisis strategik, pengajian bahasa asing dan pengajian peringkat Sarjana dalam bidang Sains Sosial (Strategi dan Diplomasi).

## PROGRAM 4 : HUBUNGAN DIPLOMASI DAN KERJASAMA DUA HALA

### PRESTASI OUTCOME PROGRAM

#### Outcome 1 : Kerjasama dua hala yang kukuh

Petunjuk Prestasi Utama	2021 (Sebenar)	2022 (Sasaran)	2023 (Sasaran)
Peratusan pencapaian lawatan negara/rasmi/timbal balik di peringkat tertinggi (%)	100.00	100.00	100.00
Peratusan isu dua hala dibincangkan dan dipersetujui semasa lawatan (%)	100.00	100.00	100.00
Peratusan Perjanjian Antarabangsa, Memorandum Persefahaman (MoU), kenyataan bersama dua hala yang dipersetujui/dimeterai (%)	100.00	100.00	100.00

#### Outcome 2 : Penyebarluasan maklumat yang efektif

Petunjuk Prestasi Utama	2021 (Sebenar)	2022 (Sasaran)	2023 (Sasaran)
Peratusan penyertaan Program Seranta dan Diplomasi Awam serta Program Mendampingi Rakyat Malaysia di luar negara (%)	100.00	100.00	100.00

### **Aktiviti 1 : Bahagian Asia**

---

- Fungsi :
- (a) Mengadakan rundingan dua hala mengenai isu kepentingan bersama dengan negara lain;
  - (b) Memantau dan menilai perkembangan politik, keselamatan dan ekonomi di negara bawah seliaan yang mempunyai implikasi terhadap kepentingan Malaysia sejajar dengan dasar luar negara; dan
  - (c) Menyelaras dan mengatur lawatan Seri Paduka Baginda Yang di-Pertuan Agong, Perdana Menteri, Timbalan Perdana Menteri dan Menteri Luar Negeri ke luar negara dan lawatan yang diterima dari Ketua Negara Asing, Ketua Kerajaan Asing dan Menteri Luar ke Malaysia.

### **Aktiviti 2 : Bahagian Eropah, Amerika, Afrika dan Australia, New Zealand dan Asia Pasifik (ANZAP)**

---

- Fungsi :
- (a) Mengadakan rundingan dua hala mengenai isu kepentingan bersama dengan negara lain;
  - (b) Memantau dan menilai perkembangan politik, keselamatan dan ekonomi di negara bawah seliaan yang mempunyai implikasi terhadap kepentingan Malaysia sejajar dengan dasar luar negara; dan
  - (c) Menyelaras dan mengatur lawatan Seri Paduka Baginda Yang di-Pertuan Agong, Perdana Menteri, Timbalan Perdana Menteri dan Menteri Luar Negeri ke luar negara dan lawatan yang diterima dari Ketua Negara Asing, Ketua Kerajaan Asing dan Menteri Luar ke Malaysia.

### **Aktiviti 3 : Pejabat Perwakilan Luar Negeri**

---

- Fungsi :
- (a) Meningkatkan dan mengukuhkan hubungan dua hala dengan negara tuan rumah dari segi politik, aktiviti ekonomi, kerjasama keselamatan dan pertahanan serta jalinan sosiobudaya;
  - (b) Mengukuhkan hubungan dengan kepimpinan tertinggi, ahli politik, pelabur, usahawan dan pihak berkepentingan di negara asing; dan
  - (c) Meningkatkan dan mengukuhkan perkhidmatan kepada semua pelanggan.

### **Aktiviti 4 : Hubungan Media dan Diplomasi Awam**

---

- Fungsi :
- (a) Mengeluarkan kenyataan tepat dan terkini mengenai pendirian Malaysia mengenai isu semasa antarabangsa; dan
  - (b) Mengadakan program seranta dan diplomasi awam untuk menyebarkan peranan Kementerian kepada pihak media dan orang awam.

**ANGGARAN PERBELANJAAN MENGURUS BAGI TAHUN 2023 MENGIKUT OBJEK AM**

<i>Kod (Objek Am)</i>	<i>Jenis Perbelanjaan</i>	<i>Anggaran Tahun 2022 RM</i>	<i>Anggaran Tahun 2023 RM</i>
10000	Emolumen	378,740,600	<b>402,830,200</b>
20000	Perkhidmatan dan Bekalan	254,785,900	<b>273,534,000</b>
30000	Aset	5,000,000	<b>5,400,000</b>
40000	Pemberian dan Kenaan Bayaran Tetap	109,155,300	<b>123,042,300</b>
50000	Perbelanjaan-perbelanjaan Lain	7,622,300	<b>4,807,300</b>
JUMLAH ANGGARAN PERBELANJAAN MENGURUS		755,304,100	<b>809,613,800</b>

**ANGGARAN PERBELANJAAN PEMBANGUNAN BAGI TAHUN 2023 MENGIKUT OBJEK AM**

<i>Kod (Objek Am)</i>	<i>Jenis Perbelanjaan</i>	<i>Anggaran Tahun 2022 RM</i>	<i>Anggaran Tahun 2023 RM</i>
20000	Perkhidmatan dan Bekalan	8,500,000	<b>43,520,300</b>
30000	Aset	99,702,300	<b>67,500,000</b>
JUMLAH ANGGARAN PERBELANJAAN PEMBANGUNAN		108,202,300	<b>111,020,300</b>

**RINGKASAN**

Anggaran Perbelanjaan Mengurus	755,304,100	<b>809,613,800</b>
Anggaran Perbelanjaan Pembangunan (Cara Langsung) ... ..	108,202,300	<b>111,020,300</b>
JUMLAH ANGGARAN PERBELANJAAN KEMENTERIAN LUAR NEGERI	863,506,400	<b>920,634,100</b>

## Pegawai Pengawal : KETUA SETIAUSAHA, KEMENTERIAN LUAR NEGERI

Butiran	Program/Aktiviti	Kod (Objek Am)	Anggaran	Anggaran	Bil. Jawatan	
			2022	2023	2022	2023
			RM	RM		
<b>010000</b>	<b>PENGURUSAN</b>	...	<u>80,979,600</u>	<u>76,781,000</u>		
		10000	43,654,600	44,866,300	<u>518</u>	<u>518</u>
		20000	33,114,700	30,738,100		
		30000	4,000,000	900,000		
		40000	210,300	276,600		
010100	Undang-Undang	...	<u>800,800</u>	<u>765,200</u>		
		10000	796,300	759,700	10	10
		20000	4,500	5,500		
010200	Khidmat Pengurusan	...	<u>68,700,900</u>	<u>63,768,200</u>		
		10000	33,625,500	35,128,100	390	390
		20000	30,865,100	27,463,500		
		30000	4,000,000	900,000		
		40000	210,300	276,600		
010300	Pentadbiran Am	...	<u>6,348,300</u>	<u>7,361,900</u>		
		10000	4,387,500	4,416,900	52	52
		20000	1,960,800	2,945,000		
010400	Protokol	...	<u>5,129,600</u>	<u>4,885,700</u>		
		10000	4,845,300	4,561,600	66	66
		20000	284,300	324,100		
<b>020000</b>	<b>HUBUNGAN DIPLOMASI DAN KERJASAMA PELBAGAI HALA</b>	...	<u>10,848,500</u>	<u>11,362,300</u>		
		10000	9,988,400	10,044,000	<u>135</u>	<u>135</u>
		20000	860,100	1,318,300		
020100	Ekonomi Pelbagai Hala dan Alam Sekitar	...	<u>685,300</u>	<u>913,900</u>		
		10000	636,000	834,800	16	16
		20000	49,300	79,100		
020200	Hak Asasi Manusia dan Kemanusiaan	...	<u>1,158,300</u>	<u>1,230,500</u>		
		10000	1,088,900	1,169,400	15	15
		20000	69,400	61,100		
020300	Keselamatan Pelbagai Hala dan Pertubuhan Antarabangsa	...	<u>1,088,400</u>	<u>1,153,400</u>		
		10000	998,400	1,065,400	19	19
		20000	90,000	88,000		
020400	Pertubuhan Kerjasama Islam (OIC) dan Kerjasama Serantau	...	<u>830,900</u>	<u>967,600</u>		
		10000	744,000	851,600	13	13
		20000	86,900	116,000		
020500	Politik Pelbagai Hala	...	<u>2,391,600</u>	<u>1,808,100</u>		
		10000	2,311,800	1,730,500	30	30
		20000	79,800	77,600		
020600	Kerjasama dan Pembangunan Antarabangsa	...	<u>900,500</u>	<u>899,300</u>		
		10000	897,000	891,700	6	6
		20000	3,500	7,600		



## Pegawai Pengawal : KETUA SETIAUSAHA, KEMENTERIAN LUAR NEGERI

Butiran	Program/Aktiviti	Kod (Objek Am)		Anggaran	Anggaran	Bil. Jawatan	
				2022	2023	2022	2023
				RM	RM		
020700	Pihak Berkuasa Kebangsaan (PBK) kepada Konvensyen Senjata Kimia	...	...	<u>737,700</u>	<u>860,700</u>		
		10000		551,300	634,700	9	9
		20000		186,400	226,000		
020800	Sekretariat Kebangsaan ASEAN-Malaysia	...	...	<u>3,055,800</u>	<u>3,528,800</u>		
		10000		2,761,000	2,865,900	27	27
		20000		294,800	662,900		
<b>030000</b>	<b>PERANCANGAN DASAR, STRATEGIK DAN PENYELIDIKAN</b>	...	...	<u>20,158,000</u>	<u>28,796,100</u>		
		10000		13,671,700	15,165,700	<u>220</u>	<u>220</u>
		20000		6,374,700	13,364,700		
		40000		111,600	265,700		
030100	Perancangan Dasar	...	...	<u>2,434,000</u>	<u>4,274,100</u>		
		10000		1,822,900	1,844,500	22	22
		20000		611,100	2,429,600		
030200	Hal Ehwal Maritim	...	...	<u>1,314,400</u>	<u>1,471,300</u>		
		10000		1,144,400	1,195,200	9	9
		20000		170,000	276,100		
030300	Pusat Serantau Asia Tenggara bagi Mencegah Keganasan (SEARCCT)	...	...	<u>4,412,600</u>	<u>7,717,000</u>		
		10000		2,559,000	3,725,000	54	54
		20000		1,818,300	3,949,000		
		40000		35,300	43,000		
030400	Institut Diplomasi dan Hubungan Luar Negeri (IDFR)	...	...	<u>11,997,000</u>	<u>15,333,700</u>		
		10000		8,145,400	8,401,000	135	135
		20000		3,775,300	6,710,000		
		40000		76,300	222,700		
<b>040000</b>	<b>HUBUNGAN DIPLOMASI DAN KERJASAMA DUA HALA</b>	...	...	<u>500,080,800</u>	<u>529,274,400</u>		
		10000		311,425,900	332,754,200	<u>2,310</u>	<u>2,310</u>
		20000		181,032,600	191,712,900		
		50000		7,622,300	4,807,300		
040100	Bahagian Asia	...	...	<u>4,715,800</u>	<u>5,996,400</u>		
		10000		4,414,800	4,163,400	57	57
		20000		301,000	1,833,000		
040200	Bahagian Eropah, Amerika, Afrika dan Australia, New Zealand dan Asia Pasifik (ANZAP)	...	...	<u>4,492,900</u>	<u>6,362,100</u>		
		10000		4,366,400	4,842,100	49	49
		20000		126,500	1,520,000		
040300	Pejabat Perwakilan Luar Negeri	...	...	<u>487,254,800</u>	<u>514,158,200</u>		
		10000		299,716,000	322,153,000	2,178	2,178
		20000		179,916,500	187,197,900		
		50000		7,622,300	4,807,300		
040400	Hubungan Media dan Diplomasi Awam	...	...	<u>3,617,300</u>	<u>2,757,700</u>		
		10000		2,928,700	1,595,700	26	26
		20000		688,600	1,162,000		

## Pegawai Pengawal : KETUA SETIAUSAHA, KEMENTERIAN LUAR NEGERI

Butiran	Program/Aktiviti	Kod (Objek Am)		Anggaran	Anggaran	Bil. Jawatan	
				2022	2023	2022	2023
				RM	RM		
<b>050000</b>	<b>PROGRAM KHUSUS</b>	...	...	<u>143,237,200</u>	<u>158,900,000</u>		
		20000		33,403,800	35,400,000		
		30000		1,000,000	1,000,000		
		40000		108,833,400	122,500,000		
050100	Bertugas ke Luar Negara	...	...	<u>10,355,200</u>	<u>11,000,000</u>		
		20000		10,355,200	11,000,000		
050200	Emolumen Kakitangan Kontrak	...	...	<u>2,048,600</u>	<u>2,399,900</u>		
		20000		2,048,600	2,399,900		
050300	Ganjaran Kakitangan Ambilan Tempatan	...	...	<u>8,833,400</u>	<u>9,000,000</u>		
		40000		8,833,400	9,000,000		
050400	Penyelenggaraan	...	...	<u>21,000,000</u>	<u>21,000,000</u>		
		20000		20,000,000	20,000,000		
		30000		1,000,000	1,000,000		
050500	Program Seranta, Diplomasi Awam dan Penerangan	...	...	<u>1,000,000</u>	<u>2,000,100</u>		
		20000		1,000,000	2,000,100		
050600	Sumbangan Tahunan Pertubuhan Antarabangsa	...	...	<u>100,000,000</u>	<u>113,500,000</u>		
		40000		100,000,000	113,500,000		
<b>060000</b>	<b>"ONE-OFF"</b>	...	...	<u>0</u>	<u>4,500,000</u>		
		20000		0	1,000,000		
		30000		0	3,500,000		
060100	Harta Modal	...	...	<u>0</u>	<u>3,500,000</u>		
		30000		0	3,500,000		
060200	Program Hands-On Penyesuaian Sistem iSPLN	...	...	<u>0</u>	<u>1,000,000</u>		
		20000		0	1,000,000		
<b>JUMLAH ANGGARAN PERBELANJAAN MENGRUS</b>				<u>755,304,100</u>	<u>809,613,800</u>	<u>3,183</u>	<u>3,183</u>

## Pegawai Pengawal : KETUA SETIAUSAHA, KEMENTERIAN LUAR NEGERI

Butiran (Projek)	Tajuk	Jumlah Anggaran Harga Projek	Perbelanjaan Sebenar 2021	Anggaran Dipinda 2022	Anggaran Tahun 2023	
					Cara Langsung	Pinjaman
(1)	(2)	(3) RM	(4) RM	(5) RM	(6) RM	(7) RM
00100	Pejabat-pejabat dan Bangunan-bangunan di Seberang Laut	552,605,000	8,343,318	66,300,000	<b>67,500,000</b>	<b>0</b>
00200	Alat-alat Kelengkapan Komunikasi	5,750,000	693,870	2,000,000	<b>620,000</b>	<b>0</b>
00400	Tanah dan Kerja Awalan	5,000,000	164,708	500,000	<b>1,000,000</b>	<b>0</b>
00500	Program MTCP	60,000,000	2,594,524	6,000,000	<b>8,500,000</b>	<b>0</b>
00700	PPP/PFI	167,001,500	32,124,693	33,400,300	<b>33,400,300</b>	<b>0</b>
JUMLAH ANGGARAN PERBELANJAAN PEMBANGUNAN		<b>790,356,500</b>	<b>43,921,113</b>	<b>108,200,300</b>	<b>111,020,300</b>	<b>0</b>

# Kementerian Perpaduan Negara

## Maksud Bekalan/Pembangunan 14

### CARTA PERBELANJAAN SEBENAR (2020 – 2021) DAN PERUNTUKAN (2022 – 2023) BAGI MENGURUS DAN PEMBANGUNAN



#### VISI

Peneraju perpaduan yang inklusif ke arah kemakmuran bersama.

#### MISI

Meningkatkan usaha baharu penyatupaduan untuk membina tapak integrasi bagi pengukuhan semangat muhibah dalam kalangan rakyat.

#### PELANGGAN

- (i) Kabinet
- (ii) Kementerian/Jabatan/Agensi
- (iii) Pertubuhan Bukan Kerajaan
- (iv) Orang Awam

## KERANGKA KEBERHASILAN KEMENTERIAN

### PRESTASI OUTCOME KEMENTERIAN

**Outcome :** Masyarakat yang bersatu padu

Petunjuk Prestasi Utama	2021 (Sebenar)	2022 (Sasaran)	2023 (Sasaran)
Indeks Perpaduan Nasional (%)	0.57	0.60	0.60

## PROGRAM 1 : PENGURUSAN

### PRESTASI OUTCOME PROGRAM

**Outcome :** Penyampaian perkhidmatan yang berkesan

Petunjuk Prestasi Utama	2021 (Sebenar)	2022 (Sasaran)	2023 (Sasaran)
Peratusan pencapaian Piagam Pelanggan (%)	100.00	100.00	100.00
Indeks Kepuasan Pelanggan (%)	100.00	100.00	100.00

**Aktiviti :** Pengurusan Am

Fungsi : Memastikan pengurusan sumber manusia, kewangan, pembangunan, perakaunan dan khidmat pengurusan dilaksanakan mengikut dasar dan peraturan semasa yang berkuat kuasa.

## PROGRAM 2 : PERPADUAN NEGARA

### PRESTASI OUTCOME PROGRAM

**Outcome :** Tahap perpaduan dan keharmonian masyarakat meningkat

Petunjuk Prestasi Utama	2021 (Sebenar)	2022 (Sasaran)	2023 (Sasaran)
Peratusan penyelesaian isu perpaduan (%)	100.00	100.00	100.00
Peratusan pelaksanaan kolaborasi strategik (%)	100.00	100.00	100.00
Peratusan pelaksanaan program kesepaduan sosial (%)	100.00	100.00	100.00
Peratusan pencapaian tahap kepuasan penduduk Kampung Baru Cina (%)	93.00	85.00	90.00

**Aktiviti 1 :** Perpaduan Negara dan Integrasi Nasional

Fungsi : Mengukuh dan meningkatkan perpaduan nasional dan kesejahteraan sosial selaras dengan dasar Kerajaan berlandaskan Perlembagaan Persekutuan dan Rukun Negara.

**Aktiviti 2 : Perhubungan Masyarakat**

---

Fungsi : Memelihara, meningkat dan mengukuhkan jalinan hubungan antara penganut agama serta merancang dan menyelaras tindakan intervensi bagi menyelesaikan permasalahan antara penganut agama.

**Aktiviti 3 : Pembangunan Masyarakat**

---

Fungsi : Merancang dan menyelaras isu kemasyarakatan/komuniti serta memantau dan menilai keberkesanan pelaksanaan dasar, inisiatif dan program kesejahteraan sosial di semua peringkat.

**Aktiviti 4 : Pembangunan Kampung Baru Cina**

---

Fungsi : Pembangunan kemudahan infrastruktur asas dan sosioekonomi penduduk Kampung Baru Cina.

**ANGGARAN PERBELANJAAN MENGURUS BAGI TAHUN 2023 MENGIKUT OBJEK AM**

<i>Kod (Objek Am)</i>	<i>Jenis Perbelanjaan</i>	<i>Anggaran Tahun 2022 RM</i>	<i>Anggaran Tahun 2023 RM</i>
10000	Emolumen	122,635,200	<b>126,728,000</b>
20000	Perkhidmatan dan Bekalan	142,032,600	<b>145,118,600</b>
30000	Aset	630,100	<b>1,550,000</b>
40000	Pemberian dan Kenaan Bayaran Tetap	89,828,100	<b>94,568,500</b>
50000	Perbelanjaan-perbelanjaan Lain	1,500,000	<b>1,900,000</b>
JUMLAH ANGGARAN PERBELANJAAN MENGURUS		356,626,000	<b>369,865,100</b>

**ANGGARAN PERBELANJAAN PEMBANGUNAN BAGI TAHUN 2023 MENGIKUT OBJEK AM**

<i>Kod (Objek Am)</i>	<i>Jenis Perbelanjaan</i>	<i>Anggaran Tahun 2022 RM</i>	<i>Anggaran Tahun 2023 RM</i>
20000	Perkhidmatan dan Bekalan	105,978,000	<b>4,081,000</b>
30000	Aset	4,411,000	<b>5,085,200</b>
40000	Pemberian dan Kenaan Bayaran Tetap	79,000,000	<b>82,880,000</b>
JUMLAH ANGGARAN PERBELANJAAN PEMBANGUNAN		189,389,000	<b>92,046,200</b>

**RINGKASAN**

Anggaran Perbelanjaan Mengurus	356,626,000	<b>369,865,100</b>
Anggaran Perbelanjaan Pembangunan (Cara Langsung) ... ..	189,389,000	<b>92,046,200</b>
JUMLAH ANGGARAN PERBELANJAAN KEMENTERIAN PERPADUAN NEGARA	546,015,000	<b>461,911,300</b>

## Pegawai Pengawal : KETUA SETIAUSAHA, KEMENTERIAN PERPADUAN NEGARA

Butiran	Program/Aktiviti	Kod (Objek Am)	Anggaran	Anggaran	Bil. Jawatan	
			2022	2023	2022	2023
			RM	RM		
<b>010000</b>	<b>PENGURUSAN</b>	...	<u>22,234,900</u>	<u>26,969,000</u>		
		10000	12,876,300	13,045,300	178	178
		20000	9,193,600	13,684,200		
		30000	130,000	169,000		
		40000	35,000	70,500		
010100	Pengurusan Am	...	<u>22,234,900</u>	<u>26,969,000</u>	178	178
		10000	12,876,300	13,045,300		
		20000	9,193,600	13,684,200		
		30000	130,000	169,000		
		40000	35,000	70,500		
<b>020000</b>	<b>PERPADUAN NEGARA</b>	...	<u>216,213,700</u>	<u>219,819,500</u>		
		10000	109,758,900	113,682,700	2,956	2,956
		20000	40,309,600	35,286,800		
		30000	500,100	500,000		
		40000	64,145,100	68,850,000		
		50000	1,500,000	1,500,000		
020100	Perpaduan Negara dan Integrasi Nasional	...	<u>199,655,500</u>	<u>202,475,900</u>	2,883	2,883
		10000	105,567,800	109,336,200		
		20000	37,005,900	32,319,800		
		30000	500,000	499,900		
		40000	55,081,800	58,820,000		
		50000	1,500,000	1,500,000		
020200	Perhubungan Masyarakat	...	<u>1,947,200</u>	<u>1,863,000</u>	15	15
		10000	817,200	863,000		
		20000	1,130,000	1,000,000		
020300	Pembangunan Masyarakat	...	<u>2,591,600</u>	<u>2,655,000</u>	18	18
		10000	1,171,600	1,255,000		
		20000	1,420,000	1,400,000		
020400	Pembangunan Kampung Baru Cina	...	<u>12,019,400</u>	<u>12,825,600</u>	40	40
		10000	2,202,300	2,228,500		
		20000	753,700	567,000		
		30000	100	100		
		40000	9,063,300	10,030,000		
<b>030000</b>	<b>PROGRAM KHUSUS</b>	...	<u>118,177,400</u>	<u>120,795,600</u>		
		20000	92,529,400	95,147,600		
		40000	25,648,000	25,648,000		
030100	Bertugas ke Luar Negara	...	<u>100,000</u>	<u>100,000</u>		
		20000	100,000	100,000		
030200	Emolumen Kakitangan Kontrak	...	<u>92,429,400</u>	<u>95,047,600</u>		
		20000	92,429,400	95,047,600		



## Pegawai Pengawal : KETUA SETIAUSAHA, KEMENTERIAN PERPADUAN NEGARA

Butiran	Program/Aktiviti	Kod (Objek Am)		Anggaran	Anggaran	Bil. Jawatan	
				2022	2023	2022	2023
				RM	RM		
030300	Bantuan Makanan Tambahan Tabika Perpaduan	...	...	21,195,500	21,195,500		
		40000		21,195,500	21,195,500		
030400	Bantuan Geran Per Kapita Tabika Perpaduan	...	...	4,452,500	4,452,500		
		40000		4,452,500	4,452,500		
<b>040000</b>	<b>DASAR BARU</b>	...	...	0	1,400,000		
		20000		0	1,000,000		
		50000		0	400,000		
040100	Penyelenggaraan Fasiliti Tabika Perpaduan dan Taska Genius Perpaduan	...	...	0	1,000,000		
		20000		0	1,000,000		
040200	Insuran Kanak-Kanak Tabika Perpaduan dan Taska Genius Perpaduan	...	...	0	400,000		
		50000		0	400,000		
<b>050000</b>	<b>"ONE-OFF"</b>	...	...	0	881,000		
		30000		0	881,000		
050100	Peralatan dan Kelengkapan Tabika Perpaduan	...	...	0	881,000		
		30000		0	881,000		
<b>JUMLAH ANGGARAN PERBELANJAAN MENGURUS</b>				<b>356,626,000</b>	<b>369,865,100</b>	<b>3,134</b>	<b>3,134</b>

## Pegawai Pengawal : KETUA SETIAUSAHA, KEMENTERIAN PERPADUAN NEGARA

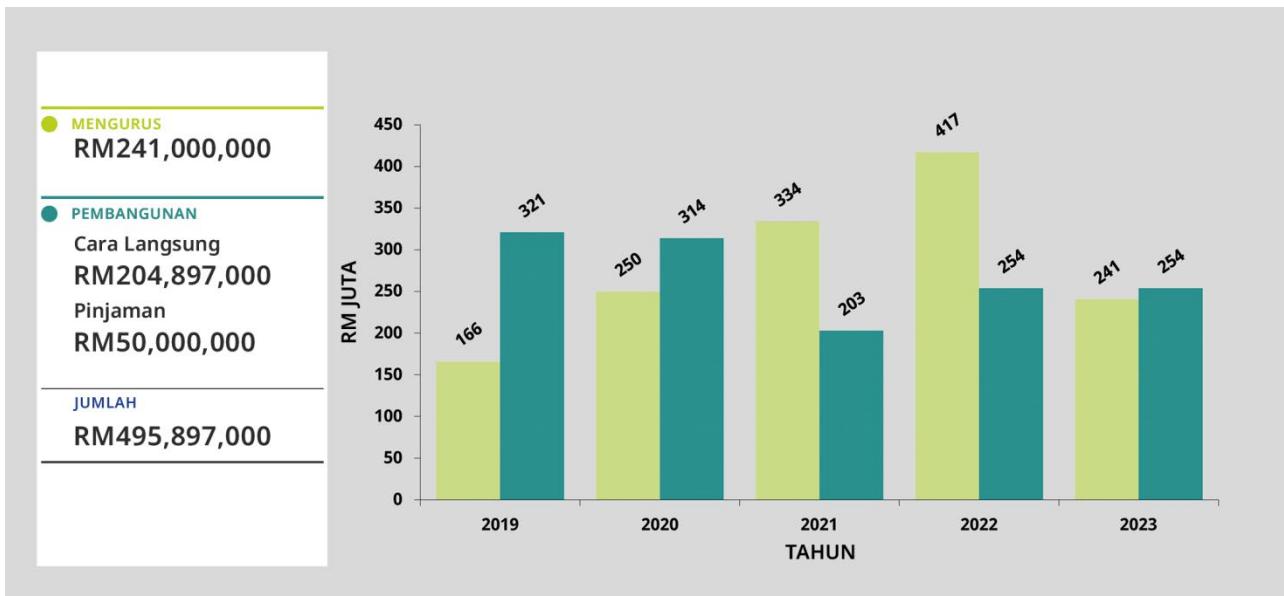
Butiran (Projek)	Tajuk	Jumlah Anggaran Harga Projek	Perbelanjaan Sebenar 2021	Anggaran Dipinda 2022	Anggaran Tahun 2023	
					Cara Langsung	Pinjaman
(1)	(2)	(3) RM	(4) RM	(5) RM	(6) RM	(7) RM
17200	Pusat Aktiviti Perpaduan	19,950,000	2,645,545	3,435,000	<b>2,965,200</b>	<b>0</b>
17300	Pusat Rukun Tetangga	6,950,000	242,000	976,000	<b>1,000,000</b>	<b>0</b>
17400	Program Pembangunan Kampung Baru	417,916,530	20,903,565	75,939,000	<b>84,000,000</b>	<b>0</b>
17500	PPP/PFI	33,000,000	0	3,061,000	<b>4,081,000</b>	<b>0</b>
JUMLAH ANGGARAN PERBELANJAAN PEMBANGUNAN		<b>477,816,530</b>	<b>23,791,110</b>	<b>83,411,000</b>	<b>92,046,200</b>	<b>0</b>

*(Muka surat ini dibiarkan kosong)*

# Kementerian Perusahaan Perladangan dan Komoditi

## Maksud Bekalan/Pembangunan 20

### CARTA PERBELANJAAN SEBENAR (2019 – 2021) DAN PERUNTUKAN (2022 – 2023) BAGI MENGRUS DAN PEMBANGUNAN



### VISI

Memajukan agrikomoditi demi kemampanan dan kemakmuran bersama.

### MISI

Meningkatkan daya saing global Malaysia menerusi produk-produk agrikomoditi yang bernilai tinggi dan lestari.

### PELANGGAN

- (i) Pemain Industri
- (ii) Pekebun Kecil dan Pengusaha Agrikomoditi
- (iii) Pelabur
- (iv) Pengimport/Pengeksport

## KERANGKA KEBERHASILAN KEMENTERIAN

### PRESTASI OUTCOME KEMENTERIAN

#### Outcome 1 : Agrikomoditi yang berdaya saing di pasaran global

Petunjuk Prestasi Utama	2021 (Sebenar)	2022 (Sasaran)	2023 (Sasaran)
Nilai eksport agrikomoditi (RM bilion)	136.00	139.00	146.00
Peratusan nilai eksport produk hiliran - getah (%)	83.00	83.00	83.00
Peratusan nilai eksport produk hiliran - koko (%)	81.00	81.00	84.00

#### Outcome 2 : Pembangunan industri agrikomoditi yang mampan

Petunjuk Prestasi Utama	2021 (Sebenar)	2022 (Sasaran)	2023 (Sasaran)
Pensijilan Antarabangsa dan Tempatan - <i>Malaysian Sustainable Palm Oil (MSPO)</i> peringkat ladang dan pekebun kecil (%)	92.00	92.00	98.00
Pensijilan Antarabangsa dan Tempatan - MSPO peringkat kilang sawit (%)	100.00	100.00	100.00
Pensijilan Antarabangsa dan Tempatan - <i>Malaysian Timber Certification Scheme (MTCS)</i> kawasan hutan (bilangan)	27	30	33

## PROGRAM 1 : PENGURUSAN

### PRESTASI OUTCOME PROGRAM

#### Outcome : Penyampaian perkhidmatan yang berkesan

Petunjuk Prestasi Utama	2021 (Sebenar)	2022 (Sasaran)	2023 (Sasaran)
Peratusan pencapaian Piagam Pelanggan (%)	93.00	93.00	98.00
Indeks Kepuasan Pelanggan (%)	90.00	90.00	98.00

#### Aktiviti : Pengurusan dan Kewangan

- Fungsi :
- (a) Merancang, menggubal, melaksana dasar dan strategi pembangunan Sektor Agrikomoditi negara yang efektif;
  - (b) Mempertingkatkan usaha pelaburan domestik dan luar negara dalam Sektor Agrikomoditi;
  - (c) Memantau pelaksanaan program/aktiviti pembangunan penyelidikan inovasi agrikomoditi;
  - (d) Mengurus pembangunan modal insan Sektor Agrikomoditi; dan
  - (e) Mengurus hal ehwal perkhidmatan, pengurusan sumber manusia, kewangan, perolehan, pengurusan aset, keselamatan, ICT dan pentadbiran am.

## PROGRAM 2 : PEMBANGUNAN AGRIKOMODITI

### PRESTASI OUTCOME PROGRAM

**Outcome** : *Pengurusan agrikomoditi yang efektif*

<b>Petunjuk Prestasi Utama</b>	<b>2021 (Sebenar)</b>	<b>2022 (Sasaran)</b>	<b>2023 (Sasaran)</b>
Hasil pengeluaran agrikomoditi - buah tandan segar kelapa sawit (tan/ha)	18.20	18.30	18.75
Peratusan <i>Oil Extraction Rate</i> (OER) - kelapa sawit (%)	20.30	20.30	20.40
Hasil pengeluaran agrikomoditi - getah asli (tan/ha)	1.58	1.58	1.44

#### **Aktiviti 1** : *Kemajuan Industri Agrikomoditi*

Fungsi :

- (a) Merancang, menggubal, melaksana dan memantau pelaksanaan dasar dan strategi industri agrikomoditi negara termasuk minyak sawit, getah, kayu-kayan, koko, lada dan kenaf melalui penggunaan teknologi terkini dan penghasilan produk berasaskan agrikomoditi bernilai tambah tinggi;
- (b) Merancang strategi dan hala tuju di forum kerjasama industri agrikomoditi di peringkat dua hala, serantau dan pelbagai hala; dan
- (c) Memantau dan merangka strategi dalam menangani isu halangan dagangan dan bukan dagangan yang dikenakan ke atas produk berasaskan agrikomoditi negara.

#### **Aktiviti 2** : *Lembaga Kenaf dan Tembakau Negara (LKTN)*

Fungsi :

- (a) Melaksana dasar dan program pembangunan bagi menjamin daya maju industri kenaf;
- (b) Mengawal selia industri tembakau; dan
- (c) Membangun dan mengkomersialkan produk bernilai tambah bagi aktiviti industri kenaf.

#### **Aktiviti 3** : *Lembaga Koko Malaysia (LKM)*

Fungsi : Membangun industri koko Malaysia yang bersepadu dan kompetitif di pasaran global.

#### **Aktiviti 4** : *Lembaga Perindustrian Kayu Malaysia (MTIB)*

Fungsi : Mengurus, memasar, membangun dan mengawal selia industri perkayuan yang berdaya maju dan berdaya saing dalam pasaran global.

#### **Aktiviti 5** : *Lembaga Lada Malaysia (MPB)*

Fungsi : Memaju, membangun dan mengawal selia industri lada menerusi penggalakan penanaman, peningkatan penyelidikan dan pengeluaran serta pemasaran industri lada.

**ANGGARAN PERBELANJAAN MENGURUS BAGI TAHUN 2023 MENGIKUT OBJEK AM**

<i>Kod (Objek Am)</i>	<i>Jenis Perbelanjaan</i>	<i>Anggaran Tahun 2022 RM</i>	<i>Anggaran Tahun 2023 RM</i>
10000	Emolumen	23,662,400	<b>25,065,100</b>
20000	Perkhidmatan dan Bekalan	19,954,300	<b>24,694,100</b>
30000	Aset	1,769,600	<b>1,700,000</b>
40000	Pemberian dan Kenaan Bayaran Tetap	372,096,000	<b>189,540,800</b>
Jumlah Anggaran Perbelanjaan Mengurus		417,482,300	<b>241,000,000</b>

**ANGGARAN PERBELANJAAN PEMBANGUNAN BAGI TAHUN 2023 MENGIKUT OBJEK AM**

<i>Kod (Objek Am)</i>	<i>Jenis Perbelanjaan</i>	<i>Anggaran Tahun 2022 RM</i>	<i>Anggaran Tahun 2023 RM</i>
20000	Perkhidmatan dan Bekalan	54,334,000	<b>46,240,000</b>
30000	Aset	51,200,000	<b>34,240,000</b>
40000	Pemberian dan Kenaan Bayaran Tetap	148,416,000	<b>174,417,000</b>
Jumlah Anggaran Perbelanjaan Pembangunan		253,950,000	<b>254,897,000</b>

**RINGKASAN**

Anggaran Perbelanjaan Mengurus	417,482,300	<b>241,000,000</b>
Anggaran Perbelanjaan Pembangunan		
(Cara Langsung) ... ..	193,950,000	<b>204,897,000</b>
(Pinjaman) ... ..	60,000,000	<b>50,000,000</b>
Jumlah Anggaran Perbelanjaan KEMENTERIAN PERUSAHAAN PERLADANGAN DAN KOMODITI	671,432,300	<b>495,897,000</b>

## Pegawai Pengawal : KETUA SETIAUSAHA, KEMENTERIAN PERUSAHAAN PERLADANGAN DAN KOMODITI

Butiran	Program/Aktiviti	Kod (Objek Am)	Anggaran	Anggaran	Bil. Jawatan	
			2022	2023	2022	2023
			RM	RM		
<b>010000</b>	<b>PENGURUSAN</b>	...	<u>51,951,600</u>	<u>41,219,800</u>		
		10000	17,267,800	18,114,200	<u>221</u>	<u>221</u>
		20000	17,512,000	20,882,600		
		30000	1,769,600	1,700,000		
		40000	15,402,200	523,000		
010100	Pengurusan dan Kewangan	...	<u>51,951,600</u>	<u>41,219,800</u>	221	221
		10000	17,267,800	18,114,200		
		20000	17,512,000	20,882,600		
		30000	1,769,600	1,700,000		
		40000	15,402,200	523,000		
<b>020000</b>	<b>PEMBANGUNAN AGRIKOMODITI</b>	...	<u>106,600,700</u>	<u>130,280,200</u>		
		10000	6,394,600	6,950,900	<u>90</u>	<u>90</u>
		20000	1,192,300	1,311,500		
		40000	99,013,800	122,017,800		
020100	Kemajuan Industri Agrikomoditi	...	<u>14,600,700</u>	<u>17,180,200</u>	90	90
		10000	6,394,600	6,950,900		
		20000	1,192,300	1,311,500		
		40000	7,013,800	8,917,800		
020200	Lembaga Kenaf dan Tembakau Negara (LKTN)	...	<u>20,000,000</u>	<u>27,000,000</u>		
		40000	20,000,000	27,000,000		
020300	Lembaga Koko Malaysia (LKM)	...	<u>31,000,000</u>	<u>37,000,000</u>		
		40000	31,000,000	37,000,000		
020400	Lembaga Perindustrian Kayu Malaysia (MTIB)	...	<u>20,000,000</u>	<u>20,000,000</u>		
		40000	20,000,000	20,000,000		
020500	Lembaga Lada Malaysia (MPB)	...	<u>21,000,000</u>	<u>29,100,000</u>		
		40000	21,000,000	29,100,000		
<b>030000</b>	<b>PROGRAM KHUSUS</b>	...	<u>258,930,000</u>	<u>69,500,000</u>		
		20000	1,250,000	2,500,000		
		40000	257,680,000	67,000,000		
030100	Bertugas ke Luar Negara	...	<u>1,000,000</u>	<u>2,000,000</u>		
		20000	1,000,000	2,000,000		
030200	Emolumen Kakitangan Kontrak	...	<u>250,000</u>	<u>500,000</u>		
		20000	250,000	500,000		
030300	Menangani Kempen Anti Minyak Sawit	...	<u>20,000,000</u>	<u>10,000,000</u>		
		40000	20,000,000	10,000,000		
030400	Pensijilan Minyak Sawit Mampan Malaysia (MSPO)	...	<u>35,000,000</u>	<u>30,000,000</u>		
		40000	35,000,000	30,000,000		



Pegawai Pengawal : KETUA SETIAUSAHA, KEMENTERIAN PERUSAHAAN PERLADANGAN DAN KOMODITI

Butiran	Program/Aktiviti	Kod (Objek Am)		Anggaran	Anggaran	Bil. Jawatan	
				2022	2023	2022	2023
				RM	RM		
030500	Insentif Pengeluaran Getah (IPG)	...	...	180,000,000	15,000,000		
		40000		180,000,000	15,000,000		
030600	Institut Perladangan dan Komoditi Malaysia (IMPAC)	...	...	1,500,000	2,000,000		
		40000		1,500,000	2,000,000		
030700	Penyelenggaraan dan Pembaikan	...	...	21,180,000	10,000,000		
		40000		21,180,000	10,000,000		
JUMLAH ANGGARAN PERBELANJAAN MENGURUS				417,482,300	241,000,000	311	311

## Pegawai Pengawal : KETUA SETIAUSAHA, KEMENTERIAN PERUSAHAAN PERLADANGAN DAN KOMODITI

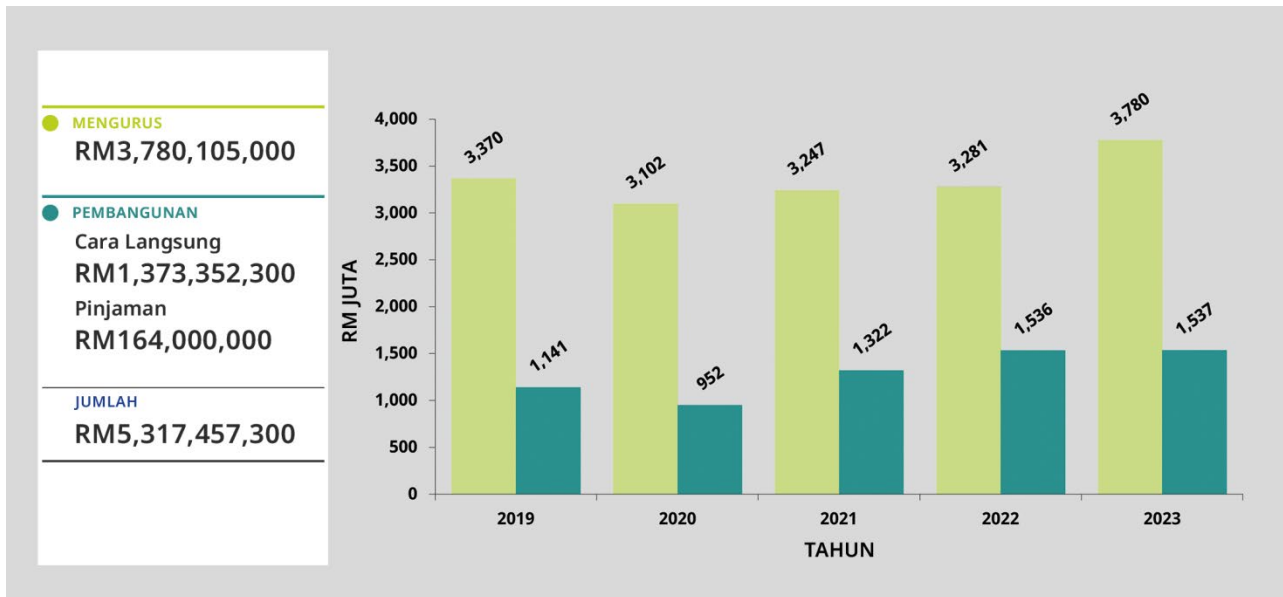
Butiran (Projek)	Tajuk	Jumlah Anggaran Harga Projek	Perbelanjaan Sebenar 2021	Anggaran Dipinda 2022	Anggaran Tahun 2023	
					Cara Langsung	Pinjaman
(1)	(2)	(3) RM	(4) RM	(5) RM	(6) RM	(7) RM
Kementerian Perusahaan Perladangan dan Komoditi						
00518	Program Pembangunan Kepakaran Sumber Manusia	3,860,000	100,000	50,000	<b>100,000</b>	<b>0</b>
00526	Pejabat Kementerian Perusahaan Perladangan dan Komoditi	180,125,502	7,259,930	11,900,000	<b>9,600,000</b>	<b>0</b>
00600	PPP/PFI	67,943,300	6,610,534	13,500,000	<b>13,500,000</b>	<b>0</b>
Jumlah Kementerian Perusahaan Perladangan dan Komoditi		251,928,802	13,970,464	25,450,000	<b>23,200,000</b>	<b>0</b>
00100	Lembaga Koko Malaysia (LKM)	68,380,000	11,450,000	18,900,000	<b>22,810,000</b>	<b>0</b>
00401	Lembaga Kenaf dan Tembakau Negara (LKTN)	175,204,069	11,400,000	24,450,000	<b>18,090,000</b>	<b>0</b>
11001	Lembaga Getah Malaysia (LGM)	66,043,000	3,732,500	4,906,000	<b>9,545,000</b>	<b>0</b>
11101	Lembaga Minyak Sawit Malaysia (MPOB)	363,784,000	34,316,000	77,410,000	<b>77,732,000</b>	<b>0</b>
11200	Lembaga Perindustrian Kayu Malaysia (MTIB)	560,650,000	53,820,000	57,000,000	<b>14,150,000</b>	<b>50,000,000</b>
11300	Lembaga Lada Malaysia (MPB)	77,850,000	7,748,500	20,100,000	<b>26,750,000</b>	<b>0</b>
94000	Projek Berimpak Tinggi Perusahaan Perladangan dan Komoditi	78,000,000	8,351,000	13,500,000	<b>12,620,000</b>	<b>0</b>
<b>JUMLAH ANGGARAN PERBELANJAAN PEMBANGUNAN</b>		<b>1,641,839,871</b>	<b>144,788,464</b>	<b>241,716,000</b>	<b>204,897,000</b>	<b>50,000,000</b>

*(Muka surat ini dibiarkan kosong)*

# Kementerian Pertanian dan Industri Makanan

## Maksud Bekalan/Pembangunan 21

### CARTA PERBELANJAAN SEBENAR (2019 – 2021) DAN PERUNTUKAN (2022 – 2023) BAGI MENGURUS DAN PEMBANGUNAN



### VISI

Peneraju transformasi pertanian.

### MISI

- Mentransformasi sektor pertanian supaya menjadi sektor yang moden, dinamik dan kompetitif;
- Malaysia kompetitif sebagai pengeluar utama makanan dunia; dan
- Pertanian sebagai salah satu jentera pertumbuhan ekonomi negara.

### PELANGGAN

- Pengeluar Hasil Pertanian (Petani/Peladang/Penternak/Nelayan)
- Pemproses Hasil Pertanian (Pengilang/Usahawan Tani/Pengusaha Industri Asas Tani-IAT)

- (iii) Pemasar Hasil Pertanian (Pemborong/Peruncit/Pengedar/Pengimport/Pengeksport/ Peniaga)
- (iv) Pengguna
- (v) Pelabur Tempatan/Asing dan Badan Antarabangsa

## KERANGKA KEBERHASILAN KEMENTERIAN

### PRESTASI OUTCOME KEMENTERIAN

#### Outcome 1 : *Pembangunan agromakanan yang berdaya saing dan lestari*

Petunjuk Prestasi Utama	2021 (Sebenar)	2022 (Sasaran)	2023 (Sasaran)
Nilai sumbangan agromakanan (RM juta)	53,441.00	55,129.00	56,160.00
Peratusan sumbangan agromakanan kepada KDNK (%)	3.60	3.83	3.83

#### Outcome 2 : *Jaminan bekalan makanan negara*

Petunjuk Prestasi Utama	2021 (Sebenar)	2022 (Sasaran)	2023 (Sasaran)
Peratusan Tahap Sara Diri (SSL) beras (%)	63.00	73.80	74.00
Peratusan SSL ikan makan (%)	85.90	94.35	95.03

## PROGRAM 1 : PENGURUSAN

### PRESTASI OUTCOME PROGRAM

#### Outcome : *Penyampaian perkhidmatan yang berkesan*

Petunjuk Prestasi Utama	2021 (Sebenar)	2022 (Sasaran)	2023 (Sasaran)
Peratusan pencapaian Piagam Pelanggan (%)	99.60	90.00	90.00
Indeks Kepuasan Pelanggan (%)	94.80	90.00	90.00
Peratusan penyelesaian aduan (%)	98.40	95.00	95.00

#### Aktiviti 1 : *Pengurusan Am*

Fungsi : Memberi khidmat sokongan dan menjamin operasi setiap program dan aktiviti mengikut perancangan.

#### Aktiviti 2 : *Perancangan*

Fungsi :

- (a) Menggubal dasar strategi/makro sektor pertanian;
- (b) Memastikan maklumat dan statistik dalam bidang pertanian adalah tepat dan betul; dan
- (c) Menggalakkan penglibatan sektor swasta dalam bidang yang menyumbang kepada pertumbuhan ekonomi negara.

### Aktiviti 3 : Pembangunan

---

- Fungsi :
- (a) Menentukan pembangunan yang mampan bagi sektor pertanian, ternakan dan perikanan; dan
  - (b) Memastikan bekalan makanan selamat, mencukupi dan boleh didapati dengan harga yang berpatutan.

## PROGRAM 2 : BEKALAN MAKANAN NEGARA

---

### PRESTASI OUTCOME PROGRAM

**Outcome** : *Bekalan makanan yang cukup dan selamat*

Petunjuk Prestasi Utama	2021 (Sebenar)	2022 (Sasaran)	2023 (Sasaran)
Purata hasil padi dikeluarkan (tan metrik/hektar)	4.26	4.34	4.42
Pengeluaran ikan makan ('000 tan metrik) (Akuakultur dan Perikanan Tangkapan)	1,621	1,929	1,985

### Aktiviti 1 : Pembangunan Industri Padi

---

- Fungsi :
- Mensasarkan SSL beras dengan mengambil kira perubahan corak pemakanan ke arah makanan berprotein dan permintaan kepada *Specialty Rice*.

### Aktiviti 2 : Pengairan dan Saliran Pertanian

---

- Fungsi :
- (a) Melaksana program pengairan selaras dengan dasar dan objektif Kerajaan;
  - (b) Memastikan program pertanian yang dirancang oleh Kementerian mengikut jadual;
  - (c) Menambah baik prestasi pengurusan pengairan melalui penggunaan teknologi baharu dan pengurusan moden; dan
  - (d) Menghasilkan sistem saliran pertanian bersepadu yang efektif.

### Aktiviti 3 : Pertanian

---

- Fungsi :
- (a) Merancang dan memantau dasar, program dan projek pertanian di Semenanjung Malaysia bagi memastikan kecukupan dan kebolehdapatan bekalan makanan negara; dan
  - (b) Menguatkuasakan Akta Kuarantin Tumbuhan 1976, Akta Racun Makhluk Perosak 1974 dan Akta Perlindungan Varieti Baru Tumbuhan 2004 bagi melindungi industri pertanian negara.

#### **Aktiviti 4 : Perkhidmatan Veterinar**

---

- Fungsi :
- (a) Mengawal, mencegah dan menghapuskan penyakit haiwan dan zoonotik;
  - (b) Mengeluar ternakan, hasil ternakan dan makanan haiwan;
  - (c) Memeriksa daging, susu, telur, makanan haiwan, rumah sembelih dan loji pemprosesan hasil haiwan serta mengawal import dan eksport ternakan/ hasil haiwan dan perkhidmatan kuarantin;
  - (d) Meningkatkan pengeluaran ternakan, kesihatan haiwan dan kesihatan awam veterinar serta latihan bagi industri ternakan dan haiwan peliharaan; dan
  - (e) Menjalankan penyelidikan penyakit haiwan, sumber genetik haiwan dan pemuliharaan bahan genetik haiwan serta mengawal kebajikan haiwan.

#### **Aktiviti 5 : Perikanan**

---

- Fungsi :
- (a) Merancang, merumus dan menyelaraskan dasar serta strategi pembangunan subsektor perikanan negara dan pengembangan teknologi perikanan;
  - (b) Mengurus dan memulihara sumber perikanan secara mampan;
  - (c) Menguatkuasakan Akta Perikanan 1985 dan peraturannya;
  - (d) Membangun dan menguruskan aktiviti akuakultur; dan
  - (e) Menjalankan penyelidikan, pembangunan dan pengkomersialan teknologi perikanan serta biosekuriti perikanan.

#### **Aktiviti 6 : Perkhidmatan Kuarantin dan Pemeriksaan Malaysia (MAQIS)**

---

- Fungsi :
- (a) Menguatkuasakan undang-undang yang berkaitan di pintu masuk, stesen kuarantin dan premis kuarantin; dan
  - (b) Memberi khidmat nasihat tentang pematuhan syarat import dan eksport kepada pengimport, pengeksport dan ejen yang terlibat.

#### **Aktiviti 7 : Lembaga Kemajuan Ikan Malaysia (LKIM)**

---

- Fungsi :
- Memperbaiki kedudukan sosioekonomi masyarakat nelayan di samping memperkembangkan dan memajukan perusahaan perikanan negara.

#### **Aktiviti 8 : Lembaga Pertubuhan Peladang (LPP)**

---

- Fungsi :
- (a) Menggalak, mempergiat, memudah dan mengusahakan kemajuan ekonomi dan sosial Pertubuhan Peladang (PP);
  - (b) Mendaftar, mengawal dan menyelia PP dan mengadakan peruntukan bagi perkara yang berkaitan dengannya; dan
  - (c) Merancang dan mengusahakan kemajuan pertanian di dalam kawasan kemajuan peladang.

#### **Aktiviti 9 : Lembaga Kemajuan Pertanian Muda (MADA)**

---

- Fungsi :
- (a) Memajukan kesejahteraan hidup bilangan penduduk desa; dan
  - (b) Meningkatkan hasil padi untuk keperluan negara.

**Aktiviti 10 : Lembaga Kemajuan Pertanian Kemubu (KADA)**

Fungsi : Meningkatkan taraf sosio ekonomi keluarga tani dalam kawasan KADA.

**Aktiviti 11 : Institut Penyelidikan dan Kemajuan Pertanian Malaysia (MARDI)**

Fungsi :

- (a) Menjalankan R&D berkenaan pengeluaran, penggunaan dan pemprosesan tanaman (kecuali getah, kelapa sawit dan koko), ternakan dan makanan, serta perladangan campuran;
- (b) Bertindak sebagai pusat maklumat dan perkhidmatan pakar dalam industri makanan dan pertanian serta industri asas tani;
- (c) Memberi latihan dan bantuan R&D untuk industri pertanian;
- (d) Mengekalkan hubungan dengan organisasi awam/swasta dalam dan luar negara; dan
- (e) Membangunkan, mempromosi dan mengeksploitasi penemuan penyelidikan.

**PROGRAM 3 : INDUSTRI AGROMAKANAN DAN KEUSAHAWANAN TANI****PRESTASI OUTCOME PROGRAM****Outcome 1 : Industri pertanian bernilai tinggi yang mampan**

Petunjuk Prestasi Utama	2021 (Sebenar)	2022 (Sasaran)	2023 (Sasaran)
Nilai pengeluaran produk bernilai tinggi akuakultur (RM juta)	2,937.00	3,883.00	3,900.00
Nilai pengeluaran produk bernilai tinggi ikan hiasan (RM juta)	441.00	734.00	750.00

**Outcome 2 : Agropreneur berdaya saing**

Petunjuk Prestasi Utama	2021 (Sebenar)	2022 (Sasaran)	2023 (Sasaran)
Nilai jualan tahunan usahawan IAT (RM juta)	178.86	160.43	170.00
Peratusan peningkatan pendapatan tahunan agropreneur muda (%)	61.80	50.00	50.00

**Aktiviti 1 : Lembaga Pemasaran Pertanian Persekutuan (FAMA)**

Fungsi :

- (a) Meningkatkan dan mengukuhkan bekalan hasil pertanian;
- (b) Meningkatkan peluasan saiz pasaran domestik dan eksport;
- (c) Meningkatkan pendapatan usahawan pemasar bimbingan FAMA;
- (d) Meluaskan maklumat pasaran komoditi pertanian terpilih kepada kumpulan sasar dan pengguna; dan
- (e) Membangunkan usahawan IAT.

**Aktiviti 2 : Lembaga Perindustrian Nanas Malaysia (LPNM)**

Fungsi :

- (a) Meningkatkan produktiviti dan nilai eksport produk nanas; dan
- (b) Meningkatkan bilangan agropreneur berpendapatan tinggi.



### **Aktiviti 3 : Pembangunan Kapasiti dan Latihan Pertanian**

---

- Fungsi :
- (a) Menyedia Standard Kemahiran Pekerjaan Kebangsaan (*National Occupational Skills Standard-NOSS*) dan menyemak kesesuaiannya dari semasa ke semasa;
  - (b) Menyedia, menilai dan menambahbaik pakej latihan, kemudahan pembelajaran dan tenaga pengajar yang mahir;
  - (c) Bertindak sebagai pakar rujuk dalam hal ehwal latihan kemahiran pertanian; dan
  - (d) Merancang Sistem Latihan Berkembar (*Dual Training System*) bersama pihak industri.

**ANGGARAN PERBELANJAAN MENGURUS BAGI TAHUN 2023 MENGIKUT OBJEK AM**

Kod (Objek Am)	Jenis Perbelanjaan	Anggaran	Anggaran
		Tahun 2022 RM	Tahun 2023 RM
10000	Emolumen	485,718,500	<b>499,282,100</b>
20000	Perkhidmatan dan Bekalan	262,065,200	<b>279,315,200</b>
30000	Aset	5,000,000	<b>3,500,000</b>
40000	Pemberian dan Kenaan Bayaran Tetap	2,528,527,300	<b>2,997,903,600</b>
50000	Perbelanjaan-perbelanjaan Lain	117,300	<b>104,100</b>
JUMLAH ANGGARAN PERBELANJAAN MENGURUS		3,281,428,300	<b>3,780,105,000</b>

**ANGGARAN PERBELANJAAN PEMBANGUNAN BAGI TAHUN 2023 MENGIKUT OBJEK AM**

Kod (Objek Am)	Jenis Perbelanjaan	Anggaran	Anggaran
		Tahun 2022 RM	Tahun 2023 RM
20000	Perkhidmatan dan Bekalan	223,179,700	<b>214,889,700</b>
30000	Aset	811,238,800	<b>816,401,600</b>
40000	Pemberian dan Kenaan Bayaran Tetap	501,110,200	<b>506,061,000</b>
JUMLAH ANGGARAN PERBELANJAAN PEMBANGUNAN		1,535,528,700	<b>1,537,352,300</b>

**RINGKASAN**

Anggaran Perbelanjaan Mengurus	3,281,428,300	<b>3,780,105,000</b>
Anggaran Perbelanjaan Pembangunan		
(Cara Langsung) ... ..	1,335,528,700	<b>1,373,352,300</b>
(Pinjaman) ... ..	200,000,000	<b>164,000,000</b>
JUMLAH ANGGARAN PERBELANJAAN KEMENTERIAN PERTANIAN DAN INDUSTRI MAKANAN	4,816,957,000	<b>5,317,457,300</b>

## Pegawai Pengawal : KETUA SETIAUSAHA, KEMENTERIAN PERTANIAN DAN INDUSTRI MAKANAN

Butiran	Program/Aktiviti	Kod (Objek Am)	Anggaran	Anggaran	Bil. Jawatan	
			2022	2023	2022	2023
			RM	RM		
<b>010000</b>	<b>PENGURUSAN</b>	...	<u>130,859,000</u>	<u>142,734,800</u>		
		10000	48,186,100	52,319,200	743	743
		20000	72,445,600	82,666,500		
		30000	5,000,000	0		
		40000	5,192,100	7,727,100		
		50000	35,200	22,000		
010100	Pengurusan Am	...	<u>83,016,200</u>	<u>88,714,900</u>		
		10000	23,593,600	22,631,200	357	357
		20000	54,372,300	66,046,600		
		30000	5,000,000	0		
		40000	37,100	37,100		
		50000	13,200	0		
010200	Perancangan	...	<u>15,100,000</u>	<u>29,451,000</u>		
		10000	6,736,500	14,558,500	167	167
		20000	3,353,500	7,370,500		
		40000	5,000,000	7,500,000		
		50000	10,000	22,000		
010300	Pembangunan	...	<u>32,742,800</u>	<u>24,568,900</u>		
		10000	17,856,000	15,129,500	219	219
		20000	14,719,800	9,249,400		
		40000	155,000	190,000		
		50000	12,000	0		
<b>020000</b>	<b>BEKALAN MAKANAN NEGARA</b>	...	<u>1,207,461,400</u>	<u>1,313,775,200</u>		
		10000	434,332,400	443,682,900	9,694	9,694
		20000	156,619,600	156,848,700		
		40000	616,427,300	713,161,500		
		50000	82,100	82,100		
020100	Pembangunan Industri Padi	...	<u>59,343,000</u>	<u>59,991,900</u>		
		10000	35,737,000	36,108,000	848	848
		20000	23,485,900	23,767,800		
		40000	58,000	54,000		
		50000	62,100	62,100		
020200	Pengairan dan Saliran Pertanian	...	<u>11,300,000</u>	<u>11,620,100</u>		
		10000	6,300,000	6,457,500	85	85
		20000	5,000,000	5,162,600		
020300	Pertanian	...	<u>180,942,300</u>	<u>185,144,100</u>		
		10000	145,127,800	148,755,900	3,121	3,121
		20000	35,754,500	36,328,200		
		40000	50,000	50,000		
		50000	10,000	10,000		

## Pegawai Pengawal : KETUA SETIAUSAHA, KEMENTERIAN PERTANIAN DAN INDUSTRI MAKANAN

Butiran	Program/Aktiviti	Kod (Objek Am)		Anggaran	Anggaran	Bil. Jawatan	
				2022	2023	2022	2023
				RM	RM		
020400	Perkhidmatan Veterinar	...	...	<u>142,598,600</u>	<u>145,801,100</u>		
		10000		102,688,500	105,255,700	2,500	2,500
		20000		38,875,100	39,510,400		
		40000		1,025,000	1,025,000		
		50000		10,000	10,000		
020500	Perikanan	...	...	<u>168,173,200</u>	<u>168,317,500</u>		
		10000		121,479,100	123,598,800	2,590	2,590
		20000		46,504,100	44,528,700		
		40000		190,000	190,000		
020600	Perkhidmatan Kuarantin dan Pemeriksaan Malaysia (MAQIS)	...	...	<u>30,350,000</u>	<u>31,268,000</u>		
		10000		23,000,000	23,507,000	550	550
		20000		7,000,000	7,551,000		
		40000		350,000	210,000		
020700	Lembaga Kemajuan Ikan Malaysia (LKIM)	...	...	<u>106,132,400</u>	<u>129,195,000</u>		
		40000		106,132,400	129,195,000		
020800	Lembaga Pertubuhan Peladang (LPP)	...	...	<u>161,200,000</u>	<u>175,625,000</u>		
		40000		161,200,000	175,625,000		
020900	Lembaga Kemajuan Pertanian Muda (MADA)	...	...	<u>91,254,100</u>	<u>113,887,500</u>		
		40000		91,254,100	113,887,500		
021000	Lembaga Kemajuan Pertanian Kemubu (KADA)	...	...	<u>65,424,800</u>	<u>72,105,000</u>		
		40000		65,424,800	72,105,000		
021100	Institut Penyelidikan dan Kemajuan Pertanian Malaysia (MARDI)	...	...	<u>190,743,000</u>	<u>220,820,000</u>		
		40000		190,743,000	220,820,000		
<b>030000</b>	<b>INDUSTRI AGROMAKANAN DAN KEUSAHAWANAN TANI</b>	...	...	<u>225,907,900</u>	<u>238,595,000</u>		
		10000		3,200,000	3,280,000	<u>102</u>	<u>102</u>
		20000		27,000,000	27,000,000		
		40000		195,707,900	208,315,000		
030100	Lembaga Pemasaran Pertanian Persekutuan (FAMA)	...	...	<u>166,160,400</u>	<u>175,025,000</u>		
		40000		166,160,400	175,025,000		
030200	Lembaga Perindustrian Nanas Malaysia (LPNM)	...	...	<u>27,047,500</u>	<u>30,790,000</u>		
		40000		27,047,500	30,790,000		
030300	Pembangunan Kapasiti dan Latihan Pertanian	...	...	<u>32,700,000</u>	<u>32,780,000</u>		
		10000		3,200,000	3,280,000	102	102
		20000		27,000,000	27,000,000		
		40000		2,500,000	2,500,000		

## Pegawai Pengawal : KETUA SETIAUSAHA, KEMENTERIAN PERTANIAN DAN INDUSTRI MAKANAN

Butiran	Program/Aktiviti	Kod (Objek Am)	Anggaran		Bil. Jawatan	
			2022 RM	2023 RM	2022	2023
<b>040000</b>	<b>PROGRAM KHUSUS</b>	...	1,717,200,000	<b>2,078,500,000</b>		
		20000	6,000,000	<b>9,800,000</b>		
		40000	1,711,200,000	<b>2,068,700,000</b>		
040100	Bertugas ke Luar Negara	...	500,000	<b>800,000</b>		
		20000	500,000	<b>800,000</b>		
040200	Emolumen Kakitangan Kontrak	...	1,000,000	<b>4,000,000</b>		
		20000	1,000,000	<b>4,000,000</b>		
040300	Hari Peladang, Penternak dan Nelayan Kebangsaan (HPPNK) 2023	...	0	<b>2,500,000</b>		
		40000	0	<b>2,500,000</b>		
040400	Subsidi Harga Padi	...	570,000,000	<b>630,000,000</b>		
		40000	570,000,000	<b>630,000,000</b>		
040500	Subsidi dan Insentif Tanaman Padi	...	960,000,000	<b>990,000,000</b>		
		40000	960,000,000	<b>990,000,000</b>		
040600	Bantuan Khas Pesawah	...	0	<b>228,000,000</b>		
		40000	0	<b>228,000,000</b>		
040700	Subsidi dan Insentif Nelayan	...	151,200,000	<b>178,200,000</b>		
		40000	151,200,000	<b>178,200,000</b>		
040800	Penyelenggaraan Sistem Pengairan dan Saliran Kawasan Pembangunan Pertanian Bersepadu (IADA) dan Pertanian	...	20,000,000	<b>40,000,000</b>		
		40000	20,000,000	<b>40,000,000</b>		
040900	Malaysian Bioeconomy Development Corporation	...	4,500,000	<b>5,000,000</b>		
		20000	4,500,000	<b>5,000,000</b>		
041000	Malaysia Agriculture, Horticulture and Agrotourism (MAHA) 2022	...	10,000,000	<b>0</b>		
		40000	10,000,000	<b>0</b>		
<b>050000</b>	<b>"ONE-OFF"</b>	...	0	<b>6,500,000</b>		
		20000	0	<b>3,000,000</b>		
		30000	0	<b>3,500,000</b>		
050100	Harta Modal	...	0	<b>3,500,000</b>		
		30000	0	<b>3,500,000</b>		
050200	ASEAN Ministers on Agriculture and Forestry (AMAF)	...	0	<b>3,000,000</b>		
		20000	0	<b>3,000,000</b>		
<b>JUMLAH ANGGARAN PERBELANJAAN MENGRUS</b>			<b>3,281,428,300</b>	<b>3,780,105,000</b>	<b>10,539</b>	<b>10,539</b>

Maksud Pembangunan 21 – KEMENTERIAN PERTANIAN DAN INDUSTRI MAKANAN  
 Pegawai Pengawal : KETUA SETIAUSAHA, KEMENTERIAN PERTANIAN DAN INDUSTRI MAKANAN

P.21

Butiran (Projek)	Tajuk	Jumlah Anggaran Harga Projek	Perbelanjaan Sebenar 2021	Anggaran Dipinda 2022	Anggaran Tahun 2023	
					Cara Langsung	Pinjaman
(1)	(2)	(3) RM	(4) RM	(5) RM	(6) RM	(7) RM
Dasar, Pembangunan dan Pengurusan						
10001	Bahagian Dasar dan Perancangan Strategik	7,000,000	1,200,000	3,450,000	<b>2,050,000</b>	<b>0</b>
10002	Bahagian Pembangunan	400,000,000	22,674,467	89,514,600	<b>50,000,000</b>	<b>0</b>
10004	Bahagian Industri Makanan dan Asas Tani	176,250,000	16,914,466	25,716,000	<b>33,400,000</b>	<b>0</b>
10005	Bahagian Pembangunan Perniagaan dan Pelaburan (Pemasaran dan Eksport)	36,500,000	5,994,139	8,440,000	<b>13,760,000</b>	<b>0</b>
10006	Bahagian Pembangunan Perniagaan dan Pelaburan (Pelaburan)	51,850,000	570,000	500,000	<b>500,000</b>	<b>14,000,000</b>
10007	Bahagian Pembangunan Kapasiti dan Latihan Pertanian	86,240,000	6,427,615	12,510,000	<b>18,701,000</b>	<b>0</b>
10008	Unit Agropreneur Muda	100,000,000	14,938,092	20,000,000	<b>20,000,000</b>	<b>0</b>
10009	Bahagian Pengurusan Maklumat	2,500,000	498,800	750,000	<b>450,000</b>	<b>0</b>
90100	Bahagian Dasar dan Perancangan Strategik - RMKe11	7,000,000	3,648,319	340,000	<b>2,000,000</b>	<b>0</b>
90200	Industri Tanaman, Ternakan dan Perikanan	266,907,400	17,080,928	33,000,000	<b>37,000,000</b>	<b>0</b>
90700	Latihan Pertanian Kebangsaan - RMKe11	34,532,000	520,536	3,786,000	<b>3,600,600</b>	<b>0</b>
Jumlah Dasar, Pembangunan dan Pengurusan		<b>1,168,779,400</b>	<b>90,467,362</b>	<b>198,006,600</b>	<b>181,461,600</b>	<b>14,000,000</b>
Pembangunan Industri Padi						
00600	Lembaga Kemajuan Pertanian Kemubu (KADA) - RMKe11	39,859,280	7,500,000	6,500,000	<b>1,000,000</b>	<b>0</b>
04700	Pembangunan Industri Padi Sarawak	15,000,000	570,618	1,500,000	<b>1,500,000</b>	<b>0</b>
10012	Bahagian Pembangunan Industri Padi	5,000,000	997,874	500,000	<b>1,000,000</b>	<b>0</b>
20001	IADA - Barat Laut Selangor	34,500,000	2,549,658	3,700,000	<b>5,000,000</b>	<b>0</b>
20002	IADA - Seberang Perak	27,000,000	2,199,724	3,500,000	<b>5,000,000</b>	<b>0</b>
20003	IADA - Kerian	14,500,000	3,120,119	5,000,000	<b>1,800,000</b>	<b>0</b>

Butiran (Projek)	Tajuk	Jumlah Anggaran Harga Projek	Perbelanjaan Sebenar 2021	Anggaran Dipinda 2022	Anggaran Tahun 2023	
					Cara Langsung	Pinjaman
(1)	(2)	(3) RM	(4) RM	(5) RM	(6) RM	(7) RM
20004	IADA - Kemasin Semerak	12,400,000	1,155,468	1,900,000	<b>1,843,000</b>	<b>0</b>
20005	IADA - KETARA	9,200,000	1,349,982	3,560,000	<b>1,340,000</b>	<b>0</b>
20006	IADA - Pulau Pinang	22,100,000	3,025,993	4,200,000	<b>6,600,000</b>	<b>0</b>
20009	IADA - Pekan	12,500,000	2,500,000	5,000,000	<b>1,800,000</b>	<b>0</b>
20010	IADA - Rompin	16,000,000	2,799,839	3,700,000	<b>3,000,000</b>	<b>0</b>
20011	IADA - Kota Belud	9,000,000	1,792,992	4,500,000	<b>2,700,000</b>	<b>0</b>
20012	IADA - Batang Lupar	6,300,000	779,977	2,000,000	<b>1,600,000</b>	<b>0</b>
40006	Lembaga Kemajuan Pertanian Kemubu (KADA)	96,000,000	8,714,000	7,800,000	<b>17,100,000</b>	<b>0</b>
40007	Lembaga Kemajuan Pertanian Muda (MADA)	158,800,000	9,185,000	22,050,000	<b>30,500,000</b>	<b>0</b>
90400	Industri Padi dan Beras - RMKe11	30,000,000	4,200,000	2,500,000	<b>3,000,000</b>	<b>0</b>
94000	Projek Pemacu Pertanian	2,401,349,834	60,113,177	108,000,000	<b>133,350,000</b>	<b>0</b>
	Jumlah Pembangunan Industri Padi	<b>2,909,509,114</b>	<b>112,554,421</b>	<b>185,910,000</b>	<b>218,133,000</b>	<b>0</b>
	Pembangunan Pertanian - Tanaman					
04000	Pembangunan Mempelbagai Pertanian	20,000,000	4,829,906	5,000,000	<b>2,500,000</b>	<b>0</b>
05100	Kuarantina Tumbuhan Sarawak	5,000,000	9,689	3,000,000	<b>1,950,000</b>	<b>0</b>
10015	Bahagian Pemodenan Pertanian (BPP)	30,000,000	0	0	<b>8,000,000</b>	<b>0</b>
20007	IADA - Kalaka Saribas Betong	28,150,000	3,554,016	9,500,000	<b>7,700,000</b>	<b>0</b>
20008	IADA - Samarahan	26,750,000	5,499,968	8,600,000	<b>6,350,000</b>	<b>0</b>
30001	Jabatan Pertanian Malaysia (DOA)	344,500,000	43,369,237	80,860,000	<b>80,780,000</b>	<b>0</b>
30002	Jabatan Pertanian Sabah	146,500,000	9,290,000	28,100,000	<b>38,500,000</b>	<b>0</b>

## Pegawai Pengawal : KETUA SETIAUSAHA, KEMENTERIAN PERTANIAN DAN INDUSTRI MAKANAN

Butiran (Projek)	Tajuk	Jumlah Anggaran Harga Projek	Perbelanjaan Sebenar 2021	Anggaran Dipinda 2022	Anggaran Tahun 2023	
					Cara Langsung	Pinjaman
(1)	(2)	(3) RM	(4) RM	(5) RM	(6) RM	(7) RM
30003	Jabatan Pertanian Sarawak	109,650,000	7,990,638	18,000,000	<b>27,150,000</b>	<b>0</b>
40001	Institut Penyelidikan dan Kemajuan Pertanian Malaysia (MARDI)	158,500,000	22,650,000	31,000,000	<b>32,200,000</b>	<b>0</b>
40003	Lembaga Pertubuhan Peladang (LPP)	311,272,250	30,185,000	71,050,000	<b>71,944,000</b>	<b>0</b>
40004	Lembaga Perindustrian Nanas Malaysia (LPNM)	137,000,000	8,025,000	18,900,000	<b>24,000,000</b>	<b>0</b>
	Jumlah Pembangunan Pertanian - Tanaman	<b>1,317,322,250</b>	<b>135,403,454</b>	<b>274,010,000</b>	<b>301,074,000</b>	<b>0</b>
	Ternakan dan Perkhidmatan Veterinar					
10710	Pembangunan Industri Lembu/Kerbau Pedaging	43,876,400	882,335	7,500,000	<b>11,600,000</b>	<b>0</b>
10730	Pembangunan Industri Tenusu	16,400,000	224,412	5,000,000	<b>7,500,000</b>	<b>0</b>
22300	Kawasan Penternakan Babi	26,104,000	12,000	3,000,000	<b>1,900,000</b>	<b>0</b>
22500	Projek Lembu Pedaging	9,904,000	10,000	1,000,000	<b>1,200,000</b>	<b>0</b>
30007	Jabatan Perkhidmatan Veterinar Malaysia (DVS)	227,978,000	12,147,898	44,700,000	<b>56,310,000</b>	<b>0</b>
30008	Jabatan Perkhidmatan Veterinar Sabah	55,440,520	15,000	14,499,900	<b>14,900,000</b>	<b>0</b>
30009	Jabatan Perkhidmatan Veterinar Sarawak	52,500,000	10,279,970	10,600,000	<b>13,500,000</b>	<b>0</b>
41800	Jabatan Perkhidmatan Haiwan dan Perusahaan Ternak	31,686,000	5,685,000	1,000,100	<b>4,200,000</b>	<b>0</b>
	Jumlah Ternakan dan Perkhidmatan Veterinar	<b>463,888,920</b>	<b>29,256,615</b>	<b>87,300,000</b>	<b>111,110,000</b>	<b>0</b>
	Perikanan					
17100	Taman Laut	37,130,000	2,289,783	3,460,000	<b>2,000,000</b>	<b>0</b>
23300	Pengurusan dan Pemulihan Ikan	23,515,000	0	2,450,000	<b>3,000,000</b>	<b>0</b>
30004	Jabatan Perikanan Malaysia (DOF)	422,090,000	32,550,083	59,745,000	<b>68,700,000</b>	<b>0</b>



Maksud Pembangunan 21 – KEMENTERIAN PERTANIAN DAN INDUSTRI MAKANAN  
 Pegawai Pengawal : KETUA SETIAUSAHA, KEMENTERIAN PERTANIAN DAN INDUSTRI MAKANAN

P.21

Butiran (Projek)	Tajuk	Jumlah Anggaran Harga Projek	Perbelanjaan Sebenar 2021	Anggaran Dipinda 2022	Anggaran Tahun 2023	
					Cara Langsung	Pinjaman
(1)	(2)	(3) RM	(4) RM	(5) RM	(6) RM	(7) RM
30005	Jabatan Perikanan Sabah	59,800,000	3,739,823	8,100,000	<b>12,300,000</b>	<b>0</b>
30006	Jabatan Perikanan Laut Sarawak	97,275,000	10,974,782	17,400,000	<b>21,330,000</b>	<b>0</b>
40005	Lembaga Kemajuan Ikan Malaysia (LKIM)	339,500,000	11,250,100	37,050,000	<b>48,450,000</b>	<b>0</b>
	Jumlah Perikanan	<b>979,310,000</b>	<b>60,804,571</b>	<b>128,205,000</b>	<b>155,780,000</b>	<b>0</b>
	Pembangunan Infrastruktur Pertanian					
01910	IADA - Pekan - Pengairan dan Saliran	209,600,000	12,518,000	14,120,100	<b>5,610,000</b>	<b>0</b>
01920	IADA - Rompin - Pengairan dan Saliran	57,100,000	588,535	2,500,100	<b>3,500,000</b>	<b>0</b>
01930	IADA - Kota Belud - Pengairan dan Saliran	185,300,000	4,390,540	16,950,000	<b>24,200,000</b>	<b>0</b>
01940	IADA - Batang Lupar - Pengairan dan Saliran	204,600,000	28,500,000	35,840,000	<b>26,000,000</b>	<b>0</b>
10013	Bahagian Pengairan dan Saliran Pertanian	124,250,000	77,791	5,475,200	<b>22,939,700</b>	<b>0</b>
12800	Pemodenan Sistem Pengairan Padi	730,402,400	60,539,209	74,995,800	<b>69,012,000</b>	<b>0</b>
12900	Program Pembangunan Punca Air	1,043,000,000	27,232,875	24,400,000	<b>26,900,000</b>	<b>0</b>
14700	Program Pembangunan Zon Pantai Untuk Kawasan Tanaman/Perikanan Pelbagai Negeri	50,200,000	9,000,000	12,030,000	<b>1,200,000</b>	<b>0</b>
14800	Pembinaan dan Pembaikan Jalan Ladang	128,000,000	13,033,332	19,000,000	<b>20,000,000</b>	<b>0</b>
15400	Rancangan Pembangunan Sistem Saliran Pertanian	40,000,000	3,052,124	4,790,000	<b>4,550,000</b>	<b>0</b>
15600	Program Kawalan Banjir Kawasan Pertanian	16,700,000	4,975,039	4,847,000	<b>100,000</b>	<b>0</b>
16600	Rancangan-rancangan Pengairan Sabah	39,600,000	15,061,000	12,505,600	<b>2,240,000</b>	<b>0</b>
	Jumlah Pembangunan Infrastruktur Pertanian	<b>2,828,752,400</b>	<b>178,968,445</b>	<b>227,453,800</b>	<b>206,251,700</b>	<b>0</b>

## Pegawai Pengawal : KETUA SETIAUSAHA, KEMENTERIAN PERTANIAN DAN INDUSTRI MAKANAN

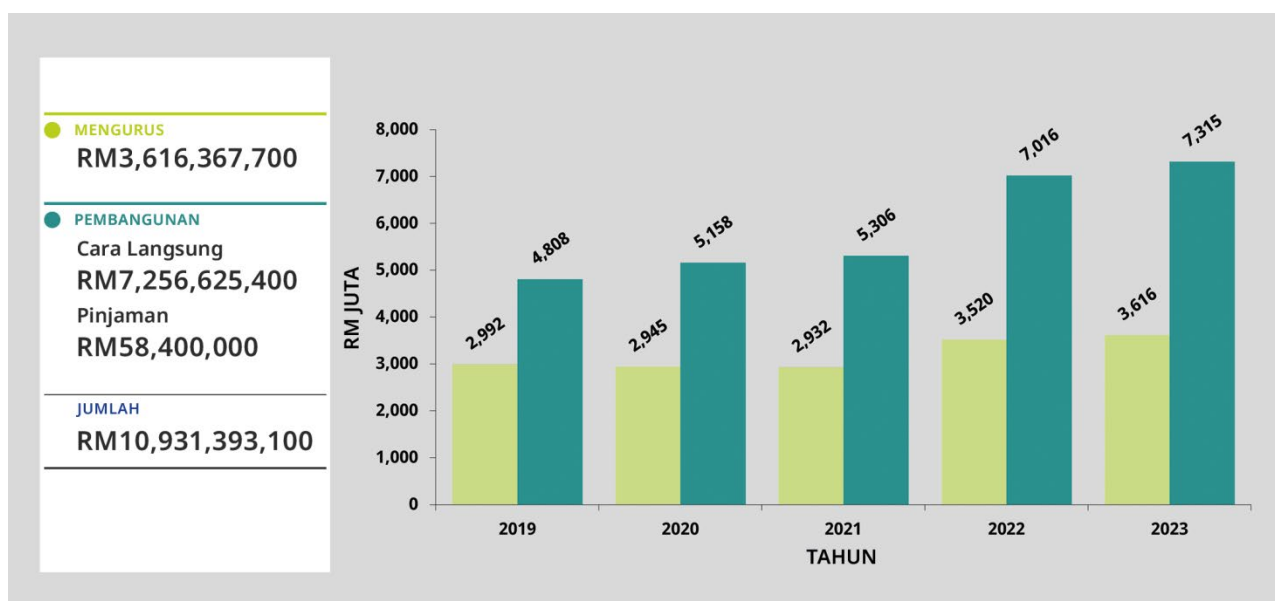
Butiran (Projek)	Tajuk	Jumlah Anggaran Harga Projek	Perbelanjaan Sebenar 2021	Anggaran Dipinda 2022	Anggaran Tahun 2023	
					Cara Langsung	Pinjaman
(1)	(2)	(3) RM	(4) RM	(5) RM	(6) RM	(7) RM
Penguatkuasaan						
30010	Jabatan Perkhidmatan Kuarantin dan Pemeriksaan Malaysia (MAQIS)	150,300,000	2,168,409	27,500,000	<b>35,600,000</b>	<b>0</b>
41000	Perkhidmatan Kuarantin dan Pemeriksaan Malaysia (MAQIS) - RMKe11	15,277,892	2,320,487	1,300,000	<b>1,575,000</b>	<b>0</b>
Jumlah Penguatkuasaan		165,577,892	4,488,896	28,800,000	<b>37,175,000</b>	<b>0</b>
Pemasaran dan Pembiayaan Pertanian						
00100	Lembaga Pemasaran Pertanian Persekutuan (FAMA) - RMKe11	100,000,000	9,100,000	11,600,000	<b>11,800,000</b>	<b>0</b>
40002	Lembaga Pemasaran Pertanian Persekutuan (FAMA)	148,750,000	18,940,000	28,300,000	<b>28,680,000</b>	<b>0</b>
40008	Agro Bank	500,000,000	60,000,000	200,000,000	<b>0</b>	<b>150,000,000</b>
Jumlah Pemasaran dan Pembiayaan Pertanian		748,750,000	88,040,000	239,900,000	<b>40,480,000</b>	<b>150,000,000</b>
40009	Malaysian Bioeconomy Development Corporation	85,000,000	5,000,000	4,000,000	<b>19,000,000</b>	<b>0</b>
95000	PPP/PFI	530,640,000	100,255,729	105,160,200	<b>102,887,000</b>	<b>0</b>
JUMLAH ANGGARAN PERBELANJAAN PEMBANGUNAN		<b>11,197,529,976</b>	<b>805,239,493</b>	<b>1,478,745,600</b>	<b>1,373,352,300</b>	<b>164,000,000</b>

*(Muka surat ini dibiarkan kosong)*

# Kementerian Pembangunan Luar Bandar

## Maksud Bekalan/Pembangunan 22

### CARTA PERBELANJAAN SEBENAR (2019 – 2021) DAN PERUNTUKAN (2022 – 2023) BAGI MENGURUS DAN PEMBANGUNAN



#### VISI

Menjadi peneraju kemajuan luar bandar.

#### MISI

Meningkatkan kesejahteraan masyarakat luar bandar secara menyeluruh dan berkesan.

#### PELANGGAN

- (i) Penduduk Luar Bandar dan Lembaga Kemajuan Wilayah (LKW)
- (ii) Masyarakat Orang Asli
- (iii) Usahawan Luar Bandar
- (iv) Pekebun Kecil Getah/Sawit
- (v) Pelajar dan Belia Luar Bandar

## KERANGKA KEBERHASILAN KEMENTERIAN

### PRESTASI OUTCOME KEMENTERIAN

#### Outcome 1 : Infrastruktur luar bandar lengkap dan berkualiti

Petunjuk Prestasi Utama	2021 (Sebenar)	2022 (Sasaran)	2023 (Sasaran)
Peratusan pencapaian penyediaan akses perhubungan di luar bandar (%)	98.90	95.00	97.00
Peratusan pencapaian penyediaan kemudahan asas di luar bandar (%)	97.10	95.00	97.00

#### Outcome 2 : Ekonomi luar bandar yang berdaya saing

Petunjuk Prestasi Utama	2021 (Sebenar)	2022 (Sasaran)	2023 (Sasaran)
Peratusan pencapaian penyediaan bantuan rumah untuk golongan sasar luar bandar di bawah Skim Pembangunan Kesejahteraan Rakyat (SPKR) (%)	100.00	90.00	90.00
Peratusan usahawan yang berjaya meningkatkan pendapatan selepas 6 bulan menerima bantuan pembiayaan keusahawanan luar bandar (%)	72.00	60.00	70.00

#### Outcome 3 : Masyarakat luar bandar berilmu, mahir dan cemerlang

Petunjuk Prestasi Utama	2021 (Sebenar)	2022 (Sasaran)	2023 (Sasaran)
Peratusan kebolehpasaran pelajar dalam bidang TVET yang tamat pengajian di Institut Pendidikan MARA (%)	96.70	85.00	85.00

## PROGRAM 1 : PENGURUSAN

### PRESTASI OUTCOME PROGRAM

#### Outcome : Penyampaian perkhidmatan yang berkesan

Petunjuk Prestasi Utama	2021 (Sebenar)	2022 (Sasaran)	2023 (Sasaran)
Peratusan pencapaian Piagam Pelanggan (%)	89.00	90.00	90.00
Indeks Kepuasan Pelanggan (%)	97.00	85.00	85.00

#### Aktiviti 1 : Pentadbiran dan Pengurusan Aset

Fungsi : Memberi khidmat sokongan dalam urusan pentadbiran am dan logistik, Parlimen, khidmat keurusetiaan, kualiti dan inovasi, pengurusan aset, pengurusan keselamatan dan pengurusan rekod, naziran, pengurusan stor, perhubungan awam, auditan dan khidmat nasihat undang-undang.

#### Aktiviti 2 : Pengurusan Sumber Manusia

Fungsi : Merancang dan melaksanakan fungsi pengurusan sumber manusia dari segi pembangunan organisasi, pengurusan perkhidmatan personel, pembangunan sumber manusia dan prestasi, kompetensi serta psikologi personel.

**Aktiviti 3 : Kewangan dan Akaun**

---

Fungsi : Merancang, mengurus, mengawal dan memberi khidmat sokongan berkaitan sumber kewangan dengan telus, cekap dan teratur serta mematuhi Arahan Perbendaharaan dan lain-lain peraturan kewangan yang berkaitan.

**Aktiviti 4 : Pengurusan Maklumat**

---

Fungsi : (a) Membangun dan mengurus perkhidmatan teknologi maklumat dalam menggubal dasar dan mengatur strategi ke arah meningkatkan taraf hidup dan sosioekonomi penduduk luar bandar; dan  
(b) Menilai dan melaporkan kemajuan pelaksanaan segala projek pembangunan Kementerian dan agensi di bawahnya.

**Aktiviti 5 : Perolehan**

---

Fungsi : Memastikan segala perolehan kerja, perkhidmatan dan bekalan dilaksanakan dengan telus, cekap dan menguntungkan Kerajaan serta mematuhi Arahan Perbendaharaan dan lain-lain peraturan kewangan yang berkaitan.

**Aktiviti 6 : Perancangan Strategik**

---

Fungsi : (a) Merangka dasar dan strategi makro bagi pembangunan luar bandar; dan  
(b) Memastikan segala perancangan dan pelaksanaan program/projek pembangunan luar bandar dilaksanakan mengikut matlamat dasar yang ditetapkan.

**Aktiviti 7 : Korporat dan Pembangunan Kemahiran**

---

Fungsi : (a) Memastikan syarikat berdaya maju dan berdaya saing dengan pengurusan yang telus, cekap dan berkemahiran serta kedudukan kewangan yang kukuh;  
(b) Memastikan pelaburan dan aktiviti syarikat yang memberi faedah yang optimum kepada kumpulan sasaran dan pulangan yang munasabah kepada agensi; dan  
(c) Memastikan syarikat mematuhi dasar dan peraturan semasa yang berkuat kuasa.

## PROGRAM 2 : PEMBANGUNAN INFRASTRUKTUR DAN KEMUDAHAN ASAS

### PRESTASI OUTCOME PROGRAM

#### Outcome 1 : Petempatan luar bandar yang lengkap

Petunjuk Prestasi Utama	2021 (Sebenar)	2022 (Sasaran)	2023 (Sasaran)
Peratusan bilangan rumah baru di kawasan luar bandar yang mempunyai akses kepada bekalan air bersih (%)	96.30	95.00	97.00
Peratusan bilangan rumah baru di kawasan luar bandar yang mempunyai akses kepada bekalan elektrik 24 jam (%)	95.30	95.00	97.00
Peratusan bilangan projek kemudahan ameniti sosial yang telah siap (%)	99.70	100.00	100.00

#### Outcome 2 : Jaringan infrastruktur luar bandar yang menyeluruh

Petunjuk Prestasi Utama	2021 (Sebenar)	2022 (Sasaran)	2023 (Sasaran)
Peratusan panjang Jalan Luar Bandar (JALB) yang telah selesai pembinaan (%)	98.20	100.00	97.00
Peratusan panjang Jalan Perhubungan Desa (JPD) yang telah selesai pembinaan (%)	99.60	100.00	97.00

#### Aktiviti 1 : Prasarana

Fungsi : Memastikan pelaksanaan fizikal projek pembangunan Kementerian mengikut jadual dan sebarang isu yang berbangkit diselesaikan.

#### Aktiviti 2 : Teknikal

Fungsi : (a) Memberi khidmat nasihat teknikal kepada Kementerian dan agensi di bawahnya dalam urusan teknikal; dan  
(b) Mengurus projek di bawah program Kementerian agar dilaksanakan dengan sempurna mengikut jadual, spesifikasi dan syarat kontrak yang telah ditetapkan.

#### Aktiviti 3 : Penyelarasan dan Pemantauan

Fungsi : (a) Membantu melaksana dan memastikan projek pembangunan di luar bandar mengikut perancangan peraturan yang telah ditetapkan;  
(b) Mengenal pasti isu dan masalah pelaksanaan projek pembangunan dan mencadangkan penyelesaiannya;  
(c) Memastikan prestasi kewangan dan fizikal projek pembangunan Kementerian mengikut perancangan;  
(d) Memastikan setiap aduan/laporan diambil tindakan susulan berdasarkan tempoh yang ditetapkan; dan  
(e) Membuat penilaian outcome projek berdasarkan kepada objektif yang telah ditetapkan.

**Aktiviti 4 : Kemajuan Tanah dan Wilayah**

---

Fungsi : (a) Membangunkan wilayah dan kawasan yang seimbang dengan penglibatan LKW dan agensi pelaksana di bawah Kementerian; dan  
(b) Menjadikan kawasan LKW yang dibubarkan tetap membangun dan berdaya maju.

**Aktiviti 5 : Lembaga Kemajuan Johor Tenggara (KEJORA)**

---

Fungsi : Menjadikan kawasan Johor Tenggara sebagai kawasan yang maju dengan penduduk yang makmur, ekonomi yang produktif dan menguntungkan serta melahirkan masyarakat yang sejahtera.

**Aktiviti 6 : Lembaga Kemajuan Kelantan Selatan (KESEDAR)**

---

Fungsi : Memaju, menggalak, membantu dan mengusahakan pembangunan ekonomi dan sosial dalam kawasan Kelantan Selatan meliputi bidang perindustrian, perdagangan, pertanian dan tempat tinggal.

**Aktiviti 7 : Lembaga Kemajuan Terengganu Tengah (KETENGAH)**

---

Fungsi : Menjadikan kawasan Terengganu Tengah sebagai satu kawasan tempat tinggal dan perusahaan yang terbaik dengan masyarakat yang progresif serta setiap penduduknya berkemahiran, berpengetahuan dan berdikari.

**Aktiviti 8 : Lembaga Kemajuan Wilayah Kedah (KEDA)**

---

Fungsi : Meningkatkan taraf sosioekonomi penduduk dalam kawasan KEDA dengan memberi tumpuan kepada penduduk yang tinggal di kawasan luar bandar.

**Aktiviti 9 : Lembaga Kemajuan Wilayah Pulau Pinang (PERDA)**

---

Fungsi : (a) Memajukan masyarakat luar bandar khususnya kumpulan sasar PERDA dalam semua bidang sosioekonomi melalui pembangunan manusia, ekonomi dan fizikal dengan tumpuan kepada peningkatan taraf hidup;  
(b) Membangunkan kawasan PERDA menerusi pembangunan industri, perumahan serta kemudahan infrastruktur; dan  
(c) Mengimbangi pembangunan di dalam dan di luar kawasan operasi PERDA.



## PROGRAM 3 : PENGUPAYAAN EKONOMI LUAR BANDAR

### PRESTASI OUTCOME PROGRAM

**Outcome** : Masyarakat luar bandar yang berdaya maju

Petunjuk Prestasi Utama	2021 (Sebenar)	2022 (Sasaran)	2023 (Sasaran)
Peratusan usahawan yang berjaya meningkatkan pendapatan selepas menerima bantuan pembiayaan Sokongan Pengukuhan Keusahawanan Luar Bandar (SPKLB) (%)	72.00	60.00	70.00
Peratusan usahawan yang berjaya meningkatkan nilai jualan tahunan sekurang-kurangnya 20% selepas menerima kemudahan Pembiayaan Perniagaan MARA (%)	62.00	30.00	30.00
Peratusan peningkatan pendapatan peserta B40 yang menerima bantuan di bawah Program Peningkatan Pendapatan (PPP) (%)	68.30	70.00	70.00

#### Aktiviti 1 : Pembangunan Usahawan Desa

Fungsi : Menyediakan peluang kepada masyarakat luar bandar untuk terlibat dalam aktiviti keusahawanan melalui program pembangunan perniagaan, kemudahan pembiayaan, pembangunan produk dan jaringan pasaran.

#### Aktiviti 2 : Kesejahteraan Rakyat

Fungsi : (a) Merancang, menyelaraskan, melaksanakan dan memantau program/projek yang dapat menjana pendapatan kumpulan sasaran; dan  
(b) Menyediakan akses kepada kemudahan asas, latihan serta memupuk semangat dan sikap berdikari dalam kalangan keluarga kumpulan sasaran.

#### Aktiviti 3 : Kemajuan Orang Asli (JAKOA)

Fungsi : (a) Melaksanakan program pembasmian kemiskinan Orang Asli;  
(b) Menyediakan kemudahan prasarana, utiliti dan ameniti sosial kampung Orang Asli; dan  
(c) Melaksanakan program pembangunan minda, kesedaran kesihatan, latihan kerjaya dan bantuan pendidikan pelbagai peringkat murid, pelajar dan mahasiswa Orang Asli.

#### Aktiviti 4 : Majlis Amanah Rakyat (MARA)

Fungsi : (a) Membangunkan usahawan berjaya dan inovatif;  
(b) Melahirkan modal insan global dan berintegriti;  
(c) Menyumbang kepada pemilikan ekuiti; dan  
(d) Memudahkan sistem penyampaian.

**Aktiviti 5 : Pihak Berkuasa Kemajuan Pekebun Kecil Perusahaan Getah (RISDA)**

- Fungsi :
- (a) Membentuk masyarakat pekebun kecil yang progresif dan sejahtera melalui aktiviti perladangan dan keusahawanan; dan
  - (b) Memastikan pekebun kecil memperoleh pendapatan wajar pada setiap bulan.

**PROGRAM 4 : PEMBANGUNAN MODAL INSAN DAN PENDIDIKAN****PRESTASI OUTCOME PROGRAM**

**Outcome :** Masyarakat luar bandar yang berpengetahuan dan berkemahiran

Petunjuk Prestasi Utama	2021 (Sebenar)	2022 (Sasaran)	2023 (Sasaran)
Peratusan peningkatan kemahiran, kebolehan dan keupayaan peserta yang mengikuti latihan di Institut Kemajuan Desa (INFRA) (%)	90.00	90.00	90.00
Peratusan kanak-kanak Tabika menguasai 4M (Membaca, Menulis, Mengira dan Menaakul) (%)	85.00	80.00	80.00

**Aktiviti 1 : Komuniti Desa**

- Fungsi :
- (a) Menjadi pemangkin pembangunan masyarakat di luar bandar; dan
  - (b) Meningkatkan kecekapan dan keberkesanan pengurusan Jawatankuasa Pembangunan dan Keselamatan Kampung (JPKK).

**Aktiviti 2 : Institut Kemajuan Desa (INFRA)**

- Fungsi :
- Menyedia dan melaksana program latihan dan penyelidikan yang berkaitan dengan pengurusan pembangunan luar bandar kepada pemimpin peringkat akar umbi, petugas agensi awam, aktivis sosial dan NGO di peringkat kebangsaan dan antarabangsa.

**Aktiviti 3 : Kemajuan Masyarakat (KEMAS)**

- Fungsi :
- Memastikan pembangunan modal insan luar bandar yang cemerlang, pembangunan masyarakat luar bandar yang berdaya saing dan akses pendidikan berkualiti kepada kanak-kanak luar bandar.

**ANGGARAN PERBELANJAAN MENGURUS BAGI TAHUN 2023 MENGIKUT OBJEK AM**

<i>Kod (Objek Am)</i>	<i>Jenis Perbelanjaan</i>	<i>Anggaran Tahun 2022 RM</i>	<i>Anggaran Tahun 2023 RM</i>
10000	Emolumen	455,866,100	<b>457,989,400</b>
20000	Perkhidmatan dan Bekalan	890,651,300	<b>927,796,400</b>
30000	Aset	3,603,600	<b>3,611,900</b>
40000	Pemberian dan Kenaan Bayaran Tetap	2,170,138,300	<b>2,226,965,000</b>
50000	Perbelanjaan-perbelanjaan Lain	5,000	<b>5,000</b>
JUMLAH ANGGARAN PERBELANJAAN MENGURUS		3,520,264,300	<b>3,616,367,700</b>

**ANGGARAN PERBELANJAAN PEMBANGUNAN BAGI TAHUN 2023 MENGIKUT OBJEK AM**

<i>Kod (Objek Am)</i>	<i>Jenis Perbelanjaan</i>	<i>Anggaran Tahun 2022 RM</i>	<i>Anggaran Tahun 2023 RM</i>
20000	Perkhidmatan dan Bekalan	897,374,000	<b>736,413,200</b>
30000	Aset	3,501,936,500	<b>3,835,116,800</b>
40000	Pemberian dan Kenaan Bayaran Tetap	2,616,874,000	<b>2,743,495,400</b>
JUMLAH ANGGARAN PERBELANJAAN PEMBANGUNAN		7,016,184,500	<b>7,315,025,400</b>

**RINGKASAN**

Anggaran Perbelanjaan Mengurus	3,520,264,300	<b>3,616,367,700</b>
Anggaran Perbelanjaan Pembangunan		
(Cara Langsung) ... ..	6,640,924,500	<b>7,256,625,400</b>
(Pinjaman) ... ..	375,260,000	<b>58,400,000</b>
JUMLAH ANGGARAN PERBELANJAAN KEMENTERIAN PEMBANGUNAN LUAR BANDAR	10,536,448,800	<b>10,931,393,100</b>

## Pegawai Pengawal : KETUA SETIAUSAHA, KEMENTERIAN PEMBANGUNAN LUAR BANDAR

Butiran	Program/Aktiviti	Kod (Objek Am)	Anggaran	Anggaran	Bil. Jawatan	
			2022	2023	2022	2023
			RM	RM		
<b>010000</b>	<b>PENGURUSAN</b>	...	<u>80,816,700</u>	<u>88,459,700</u>		
		10000	40,921,800	43,049,600	<u>638</u>	<u>638</u>
		20000	37,240,500	41,941,600		
		30000	1,796,600	1,587,600		
		40000	852,800	1,875,900		
		50000	5,000	5,000		
010100	Pentadbiran dan Pengurusan Aset	...	<u>55,742,800</u>	<u>64,265,200</u>		
		10000	26,379,700	28,522,500	403	403
		20000	28,622,100	35,242,700		
		30000	741,000	500,000		
010200	Pengurusan Sumber Manusia	...	<u>6,947,400</u>	<u>3,919,100</u>		
		10000	2,660,400	2,660,400	59	59
		20000	4,066,900	1,215,500		
		40000	220,100	43,200		
010300	Kewangan dan Akaun	...	<u>4,624,700</u>	<u>5,247,600</u>		
		10000	3,742,800	3,742,800	58	58
		20000	828,900	919,800		
		30000	18,000	50,000		
		40000	30,000	530,000		
		50000	5,000	5,000		
010400	Pengurusan Maklumat	...	<u>6,580,000</u>	<u>7,412,500</u>		
		10000	2,919,400	2,919,400	42	42
		20000	2,623,000	3,455,500		
		30000	1,037,600	1,037,600		
010500	Perolehan	...	<u>1,561,200</u>	<u>1,559,600</u>		
		10000	1,443,400	1,443,400	23	23
		20000	117,800	116,200		
010600	Perancangan Strategik	...	<u>3,938,800</u>	<u>3,936,300</u>		
		10000	2,635,700	2,635,700	35	35
		20000	700,400	697,900		
		40000	602,700	602,700		
010700	Korporat dan Pembangunan Kemahiran	...	<u>1,421,800</u>	<u>2,119,400</u>		
		10000	1,140,400	1,125,400	18	18
		20000	281,400	294,000		
		40000	0	700,000		
<b>020000</b>	<b>PEMBANGUNAN INFRASTRUKTUR DAN KEMUDAHAN ASAS</b>	...	<u>156,729,300</u>	<u>158,409,900</u>		
		10000	9,278,000	9,268,100	<u>135</u>	<u>135</u>
		20000	10,451,300	10,330,600		
		40000	137,000,000	138,811,200		
020100	Prasarana	...	<u>3,753,300</u>	<u>3,752,900</u>		
		10000	2,749,700	2,749,700	41	41
		20000	1,003,600	1,003,200		

## Pegawai Pengawal : KETUA SETIAUSAHA, KEMENTERIAN PEMBANGUNAN LUAR BANDAR

Butiran	Program/Aktiviti	Kod (Objek Am)		Anggaran	Anggaran	Bil. Jawatan	
				2022	2023	2022	2023
				RM	RM		
020200	Teknikal	...	...	<u>3,217,200</u>	<u>3,210,000</u>		
		10000		2,659,400	2,659,400	40	40
		20000		557,800	550,600		
020300	Penyelarasan dan Pemantauan	...	...	<u>3,183,600</u>	<u>3,086,600</u>		
		10000		2,228,600	2,226,500	30	30
		20000		955,000	860,100		
020400	Kemajuan Tanah dan Wilayah	...	...	<u>9,575,200</u>	<u>11,360,400</u>		
		10000		1,640,300	1,632,500	24	24
		20000		7,934,900	7,916,700		
		40000		0	1,811,200		
020500	Lembaga Kemajuan Johor Tenggara (KEJORA)	...	...	<u>25,000,000</u>	<u>25,000,000</u>		
		40000		25,000,000	25,000,000		
020600	Lembaga Kemajuan Kelantan Selatan (KESEDAR)	...	...	<u>30,000,000</u>	<u>30,000,000</u>		
		40000		30,000,000	30,000,000		
020700	Lembaga Kemajuan Terengganu Tengah (KETENGAH)	...	...	<u>31,500,000</u>	<u>31,500,000</u>		
		40000		31,500,000	31,500,000		
020800	Lembaga Kemajuan Wilayah Kedah (KEDA)	...	...	<u>30,500,000</u>	<u>30,500,000</u>		
		40000		30,500,000	30,500,000		
020900	Lembaga Kemajuan Wilayah Pulau Pinang (PERDA)	...	...	<u>20,000,000</u>	<u>20,000,000</u>		
		40000		20,000,000	20,000,000		
<b>030000</b>	<b>PENGUPAYAAN EKONOMI LUAR BANDAR</b>	...	...	<u>1,651,891,600</u>	<u>1,662,630,000</u>		
		10000		38,989,800	38,989,800	<u>1,002</u>	<u>1,002</u>
		20000		31,859,800	27,916,300		
		30000		500,000	467,300		
		40000		1,580,542,000	1,595,256,600		
030100	Pembangunan Usahawan Desa	...	...	<u>2,564,300</u>	<u>2,123,200</u>		
		10000		1,470,200	1,470,200	23	23
		20000		1,094,100	653,000		
030200	Kesejahteraan Rakyat	...	...	<u>2,028,800</u>	<u>2,037,700</u>		
		10000		1,754,700	1,754,700	27	27
		20000		274,100	283,000		
030300	Kemajuan Orang Asli (JAKOA)	...	...	<u>67,059,900</u>	<u>63,230,500</u>		
		10000		35,764,900	35,764,900	952	952
		20000		30,491,600	26,980,300		
		30000		500,000	467,300		
		40000		303,400	18,000		
030400	Majlis Amanah Rakyat (MARA)	...	...	<u>1,390,238,600</u>	<u>1,395,238,600</u>		
		40000		1,390,238,600	1,395,238,600		
030500	Pihak Berkuasa Kemajuan Pekebun Kecil Perusahaan Getah (RISDA)	...	...	<u>190,000,000</u>	<u>200,000,000</u>		
		40000		190,000,000	200,000,000		

## Pegawai Pengawal : KETUA SETIAUSAHA, KEMENTERIAN PEMBANGUNAN LUAR BANDAR

Butiran	Program/Aktiviti	Kod (Objek Am)	Anggaran	Anggaran	Bil. Jawatan	
			2022	2023	2022	2023
			RM	RM		
<b>040000</b>	<b>PEMBANGUNAN MODAL INSAN DAN PENDIDIKAN</b>	...	<u>139,627,700</u>	<u>137,255,700</u>		
		10000	53,569,200	<b>53,574,600</b>	<u>9,725</u>	<u>9,725</u>
		20000	85,153,500	<b>82,526,100</b>		
		30000	257,000	<b>507,000</b>		
		40000	648,000	<b>648,000</b>		
040100	Komuniti Desa	...	<u>2,625,700</u>	<u>2,625,700</u>		
		10000	1,118,000	<b>1,118,000</b>	16	<b>16</b>
		20000	1,507,700	<b>1,507,700</b>		
040200	Institut Kemajuan Desa (INFRA)	...	<u>14,187,600</u>	<u>15,112,100</u>		
		10000	7,707,000	<b>7,712,400</b>	140	<b>140</b>
		20000	6,423,600	<b>7,242,700</b>		
		30000	57,000	<b>157,000</b>		
040300	Kemajuan Masyarakat (KEMAS)	...	<u>122,814,400</u>	<u>119,517,900</u>		
		10000	44,744,200	<b>44,744,200</b>	9,569	<b>9,569</b>
		20000	77,222,200	<b>73,775,700</b>		
		30000	200,000	<b>350,000</b>		
		40000	648,000	<b>648,000</b>		
<b>050000</b>	<b>PROGRAM KHUSUS</b>	...	<u>1,491,199,000</u>	<u>1,569,612,400</u>		
		10000	313,107,300	<b>313,107,300</b>		
		20000	725,946,200	<b>765,081,800</b>		
		30000	1,050,000	<b>1,050,000</b>		
		40000	451,095,500	<b>490,373,300</b>		
050100	Bertugas ke Luar Negara	...	<u>450,000</u>	<u>450,000</u>		
		20000	450,000	<b>450,000</b>		
050200	Emolumen Kakitangan Kontrak	...	<u>582,296,000</u>	<u>631,955,600</u>		
		20000	582,082,200	<b>601,110,000</b>		
		40000	213,800	<b>30,845,600</b>		
050300	Pusat Komuniti Desa (PKD)	...	<u>3,302,000</u>	<u>3,245,800</u>		
		20000	3,252,000	<b>3,195,800</b>		
		30000	50,000	<b>50,000</b>		
050400	Kos Operasi dan Penyelenggaraan Lampu Jalan Kampung	...	<u>90,662,000</u>	<u>102,826,000</u>		
		20000	90,662,000	<b>102,826,000</b>		
050500	Kos Operasi Stesen Bekalan Elektrik Alternatif	...	<u>30,000,000</u>	<u>38,000,000</u>		
		20000	30,000,000	<b>38,000,000</b>		
050600	Elaun Jawatankuasa Pembangunan dan Keselamatan Kampung (JPKK)	...	<u>175,841,700</u>	<u>187,788,300</u>		
		40000	175,841,700	<b>187,788,300</b>		
050700	Peningkatan Taraf Hidup Orang Asli	...	<u>79,421,500</u>	<u>81,335,000</u>		
		40000	79,421,500	<b>81,335,000</b>		

## Pegawai Pengawal : KETUA SETIAUSAHA, KEMENTERIAN PEMBANGUNAN LUAR BANDAR

Butiran	Program/Aktiviti	Kod (Objek Am)		Anggaran	Anggaran	Bil. Jawatan	
				2022	2023	2022	2023
				RM	RM		
050800	Penyelenggaraan dan Pembaikan Sistem Rawatan Air JAKOA	...	...	10,000,000	10,000,000		
		20000		10,000,000	10,000,000		
050900	Bantuan Makanan Tambahan KEMAS	...	...	140,000,000	140,000,000		
		40000		140,000,000	140,000,000		
051000	Emolumen Kakitangan KEMAS Lantikan Tetap	...	...	313,591,800	313,235,700		
		10000		313,107,300	313,107,300		
		40000		484,500	128,400		
051100	Bantuan Geran Per Kapita KEMAS	...	...	20,000,000	20,000,000		
		40000		20,000,000	20,000,000		
051200	Penyelenggaraan dan Pembaikan Bangunan KEMAS	...	...	9,500,000	9,500,000		
		20000		9,500,000	9,500,000		
051300	Bantuan Sara Hidup Bekas Kakitangan Kontrak KEMAS	...	...	14,814,000	15,276,000		
		40000		14,814,000	15,276,000		
051400	Peralatan dan Kelengkapan Tabika/Taska KEMAS	...	...	1,000,000	1,000,000		
		30000		1,000,000	1,000,000		
051500	Insentif Galakan Tanam Semula KESEDAR	...	...	20,320,000	15,000,000		
		40000		20,320,000	15,000,000		
JUMLAH ANGGARAN PERBELANJAAN MENGURUS				3,520,264,300	3,616,367,700	11,500	11,500

## Pegawai Pengawal : KETUA SETIAUSAHA, KEMENTERIAN PEMBANGUNAN LUAR BANDAR

Butiran (Projek)	Tajuk	Jumlah Anggaran Harga Projek	Perbelanjaan Sebenar 2021	Anggaran Dipinda 2022	Anggaran Tahun 2023	
					Cara Langsung	Pinjaman
(1)	(2)	(3) RM	(4) RM	(5) RM	(6) RM	(7) RM
Kemajuan Masyarakat (KEMAS)						
00100	Pendidikan Kemahiran	126,700,000	13,161,510	13,517,000	<b>18,930,000</b>	<b>0</b>
00200	Pembangunan Komuniti	42,000,000	1,321,177	6,500,000	<b>10,800,000</b>	<b>0</b>
00400	Pendidikan Awal Kanak-Kanak	103,006,538	302,160	20,502,697	<b>33,828,000</b>	<b>0</b>
00500	Pusat Kegiatan Masyarakat	177,901,906	18,193,109	32,431,000	<b>38,808,100</b>	<b>0</b>
00600	Latihan dan Pembangunan Profesional KEMAS	65,500,000	747,187	6,000,000	<b>6,047,100</b>	<b>0</b>
Jumlah KEMAS		515,108,444	33,725,143	78,950,697	<b>108,413,200</b>	<b>0</b>
Majlis Amanah Rakyat (MARA)						
00601	Pembangunan Sistem MARA (Multisectors)	17,000,000	100	2,500,000	<b>6,700,000</b>	<b>0</b>
00602	Maktab Rendah Sains MARA	781,060,000	15,001,500	81,960,200	<b>140,837,800</b>	<b>0</b>
00604	Institut Kemahiran MARA	383,842,000	16,932,100	83,685,100	<b>84,019,100</b>	<b>0</b>
00605	Kolej Profesional MARA	228,280,000	10,000,200	39,800,000	<b>38,135,000</b>	<b>0</b>
00606	Kolej Poly-Tech MARA	90,010,000	0	10,600,000	<b>15,900,000</b>	<b>0</b>
00607	Perkhidmatan Pengangkutan	177,738,480	100	18,600,000	<b>6,200,000</b>	<b>0</b>
00608	Penilaian dan Kaunseling / Bimbingan Usahawan	210,060,000	12,000,100	22,000,000	<b>24,000,200</b>	<b>0</b>
00611	Program GIATMARA	113,650,000	2,970,100	14,868,216	<b>31,759,900</b>	<b>0</b>
00614	Bangunan Perniagaan	33,500,000	0	1,500,000	<b>2,000,100</b>	<b>0</b>
00615	Pinjaman / Pembiayaan Secara Islam	525,000,000	69,000,000	75,000,000	<b>80,000,000</b>	<b>0</b>
00616	UniKL	295,788,000	4,000,200	15,200,000	<b>33,000,000</b>	<b>0</b>
00620	Program Penajaan Pendidikan MARA	10,204,000,000	1,708,000,100	2,017,000,000	<b>2,033,000,000</b>	<b>0</b>
Jumlah MARA		13,059,928,480	1,837,904,500	2,382,713,516	<b>2,495,552,100</b>	<b>0</b>



## Pegawai Pengawal : KETUA SETIAUSAHA, KEMENTERIAN PEMBANGUNAN LUAR BANDAR

Butiran (Projek)	Tajuk	Jumlah Anggaran Harga Projek	Perbelanjaan Sebenar 2021	Anggaran Dipinda 2022	Anggaran Tahun 2023	
					Cara Langsung	Pinjaman
(1)	(2)	(3) RM	(4) RM	(5) RM	(6) RM	(7) RM
	Bekalan Elektrik Luar Bandar					
01701	Bekalan Elektrik Luar Bandar Semenanjung	114,100,000	8,387,728	24,810,000	<b>17,120,000</b>	<b>0</b>
01702	Bekalan Elektrik Luar Bandar Sarawak	2,863,881,585	42,089,338	154,287,737	<b>170,481,200</b>	<b>0</b>
01703	Bekalan Elektrik Luar Bandar Sabah	3,957,382,476	67,280,387	269,200,400	<b>284,465,300</b>	<b>0</b>
01707	Pemasangan Baru Lampu Jalan Kampung	150,000,000	0	2,500,000	<b>20,000,000</b>	<b>0</b>
	Jumlah Bekalan Elektrik Luar Bandar	7,085,364,061	117,757,453	450,798,137	<b>492,066,500</b>	<b>0</b>
	Bekalan Air Luar Bandar					
02001	Bekalan Air Luar Bandar Semenanjung	1,302,549,000	60,492,043	103,240,000	<b>102,860,000</b>	<b>0</b>
02002	Bekalan Air Luar Bandar Sarawak	2,165,096,000	100,714,726	130,321,000	<b>131,400,000</b>	<b>0</b>
02003	Bekalan Air Luar Bandar Sabah	3,245,820,000	120,460,467	127,700,000	<b>132,200,000</b>	<b>0</b>
02004	Bekalan Air Alternatif	77,400,000	9,077,495	17,000,000	<b>15,000,000</b>	<b>0</b>
	Jumlah Bekalan Air Luar Bandar	6,790,865,000	290,744,731	378,261,000	<b>381,460,000</b>	<b>0</b>
00700	PPP/PFI	190,000,000	37,907,682	38,000,000	<b>38,000,000</b>	<b>0</b>
00800	Teknologi Maklumat (ICT)	25,000,000	0	5,000,000	<b>13,000,000</b>	<b>0</b>
00900	Institut Kemajuan Desa (INFRA)	92,200,000	485,407	19,000,000	<b>19,500,000</b>	<b>0</b>
01100	Jabatan Kemajuan Orang Asli (JAKOA)	1,542,166,900	34,798,916	107,367,100	<b>150,662,800</b>	<b>0</b>
02200	Jambatan Luar Bandar	508,652,275	300,000	12,250,000	<b>54,195,000</b>	<b>0</b>
02300	Jalan-jalan Luar Bandar	23,026,154,251	462,695,481	1,043,997,001	<b>1,080,416,900</b>	<b>0</b>
02400	Jalan Perhubungan Desa	1,590,000,000	324,452,761	419,800,000	<b>420,000,000</b>	<b>0</b>

## Pegawai Pengawal : KETUA SETIAUSAHA, KEMENTERIAN PEMBANGUNAN LUAR BANDAR

Butiran (Projek)	Tajuk	Jumlah Anggaran Harga Projek	Perbelanjaan Sebenar 2021	Anggaran Dipinda 2022	Anggaran Tahun 2023	
					Cara Langsung	Pinjaman
(1)	(2)	(3) RM	(4) RM	(5) RM	(6) RM	(7) RM
02401	Ameniti Sosial	310,000,000	73,705,593	60,875,000	<b>66,100,000</b>	<b>0</b>
02402	Pengupayaan Komuniti dan Infodesa	24,000,000	0	7,000,000	<b>7,000,000</b>	<b>0</b>
02403	Program Bersepadu Pemajuan Kawasan	606,763,532	25,351,963	20,900,000	<b>22,500,200</b>	<b>0</b>
02404	Program Lonjakan Mega Luar Bandar	189,600,000	10,620,100	24,600,000	<b>27,800,100</b>	<b>0</b>
02407	Kawal Selia Lembaga Kemajuan Wilayah	120,000,000	0	0	<b>24,000,000</b>	<b>0</b>
02503	Pembangunan Ekonomi Luar Bandar	111,500,000	7,500,000	15,000,000	<b>19,000,000</b>	<b>0</b>
02600	Pembangunan Ekonomi Komuniti	265,000,000	5,477,480	16,000,000	<b>21,114,000</b>	<b>0</b>
03100	Lembaga Pemulihan dan Penyatuan Tanah (FELCRA)	2,233,586,900	131,010,100	259,979,000	<b>345,786,200</b>	<b>23,950,000</b>
03200	Skim Pembangunan Kesejahteraan Rakyat	1,461,200,000	294,999,934	384,100,000	<b>485,200,000</b>	<b>0</b>
03700	Lembaga Kemajuan Johor Tenggara (KEJORA)	207,700,000	16,400,000	35,100,000	<b>42,550,000</b>	<b>0</b>
03800	Lembaga Kemajuan Terengganu Tengah (KETENGAH)	252,045,000	19,925,000	38,385,000	<b>57,590,000</b>	<b>0</b>
03900	Lembaga Kemajuan Kelantan Selatan (KESEDAR)	311,080,000	27,011,000	40,900,000	<b>41,950,000</b>	<b>0</b>
04000	Pihak Berkuasa Kemajuan Pekebun Kecil Perusahaan Getah (RISDA)	3,019,435,200	205,400,000	508,020,000	<b>612,585,200</b>	<b>0</b>
04100	Lembaga Kemajuan Wilayah Kedah (KEDA)	271,807,300	26,383,650	40,616,701	<b>60,225,300</b>	<b>0</b>
04200	Lembaga Kemajuan Wilayah Pulau Pinang (PERDA)	181,033,177	13,002,000	27,450,000	<b>39,907,900</b>	<b>0</b>
04500	Lembaga Industri Getah Sabah (LIGS)	430,953,100	58,690,000	81,600,000	<b>75,150,000</b>	<b>0</b>
04800	Jabatan Pertanian Sarawak (JPS)	130,000,000	5,535,547	14,600,000	<b>14,500,000</b>	<b>0</b>
05000	Lembaga Kemajuan Tanah Sabah (SLDB)	309,810,703	18,500,000	40,670,000	<b>28,600,000</b>	<b>9,450,000</b>
06000	Lembaga Kemajuan Tanah Sarawak (LKTS)	9,678,900	2,000,000	2,000,000	<b>1,000,000</b>	<b>0</b>
07000	Lembaga Kemajuan Bintulu (BDA)	18,000,000	2,000,000	2,500,000	<b>3,800,000</b>	<b>0</b>
08000	Lembaga Pemulihan dan Penyatuan Tanah Sarawak (SALCRA)	185,500,000	500,000	31,500,000	<b>500,000</b>	<b>25,000,000</b>

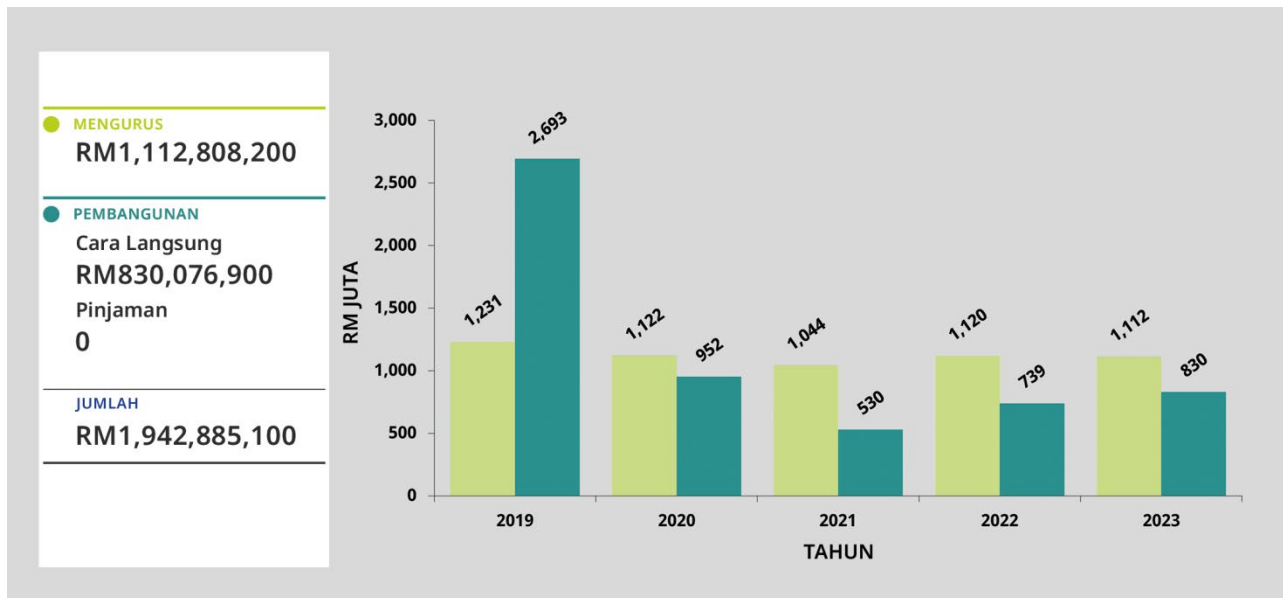
Pegawai Pengawal : KETUA SETIAUSAHA, KEMENTERIAN PEMBANGUNAN LUAR BANDAR

Butiran (Projek)	Tajuk	Jumlah Anggaran Harga Projek	Perbelanjaan Sebenar 2021	Anggaran Dipinda 2022	Anggaran Tahun 2023	
					Cara Langsung	Pinjaman
(1)	(2)	(3) RM	(4) RM	(5) RM	(6) RM	(7) RM
09000	Lembaga Kemajuan Perusahaan Pertanian Negeri Pahang (LKPP)	7,000,000	0	1,000,000	<b>3,500,000</b>	<b>0</b>
10000	Perbadanan Pembangunan Pertanian Negeri Perak	3,600,000	0	0	<b>1,800,000</b>	<b>0</b>
11000	Perbadanan Kemajuan Pertanian Selangor (PKPS)	4,000,000	0	0	<b>1,200,000</b>	<b>0</b>
JUMLAH ANGGARAN PERBELANJAAN PEMBANGUNAN		<b>65,088,733,223</b>	<b>4,084,784,441</b>	<b>6,588,933,152</b>	<b>7,256,625,400</b>	<b>58,400,000</b>

# Kementerian Tenaga dan Sumber Asli

## Maksud Bekalan/Pembangunan 23

### CARTA PERBELANJAAN SEBENAR (2019 – 2021) DAN PERUNTUKAN (2022 – 2023) BAGI MENGURUS DAN PEMBANGUNAN



#### VISI

Peneraju kemampuan industri bekalan elektrik dan tadbir urus sumber asli untuk kesejahteraan negara.

#### MISI

- (i) Mengurus industri bekalan elektrik secara strategik dengan mengoptimalkan tenaga boleh baharu dan kecekapan tenaga bagi menjamin perkhidmatan bekalan elektrik yang berdaya harap, mampu bayar dan lestari; dan
- (ii) Menerajui tadbir urus sumber asli secara bersepadu berteraskan penggunaan sumber yang cekap dan optimum selaras dengan dasar dan undang-undang negara serta komitmen antarabangsa.

## PELANGGAN

- (i) Kementerian/Jabatan/Agensi
- (ii) Kerajaan Negeri
- (iii) Orang Awam
- (iv) Pertubuhan Bukan Kerajaan
- (v) Sektor Swasta/Pemain Industri

## KERANGKA KEBERHASILAN KEMENTERIAN

### PRESTASI OUTCOME KEMENTERIAN

#### Outcome 1 : Bekalan elektrik yang berdaya harap, mampu bayar dan lestari

Petunjuk Prestasi Utama	2021 (Sebenar)	2022 (Sasaran)	2023 (Sasaran)
System Average Interruption Index (SAIDI) di Semenanjung Malaysia (minit/pengguna/tahun)	42.25	50.00	50.00
Indeks kepelbagaian sumber bahan api bagi sumber penjanaan tenaga	-	-	<0.50
Peningkatan peratusan kapasiti terpasang Tenaga Boleh Baharu (TBB) dalam pembekalan elektrik negara (%)	23.00	24.00	25.00
Peratus Penjimatan Tenaga Elektrik Tahunan Pelan Tindakan Kecekapan Tenaga Negara (NEEAP) berbanding <i>business-as-usual</i> (BAU) (%)	-	-	6.10

#### Outcome 2 : Pengurusan biodiversiti dan hutan yang bertanggungjawab dan mapan

Petunjuk Prestasi Utama	2021 (Sebenar)	2022 (Sasaran)	2023 (Sasaran)
Program penghijauan menerusi tanaman pokok hutan di Semenanjung Malaysia (pemulihan kawasan lapang dan hutan miskin) (bilangan)	10,361,997	5,000,000	5,000,000
Pengukuhan pengurusan hidupan liar (semakan/penambahbaikan polisi/dasar/pelan tindakan/institusi) (bilangan)	1	2	3

#### Outcome 3 : Pengurusan geologi dan tanah yang bertanggungjawab dan mapan serta maklumat geospasial yang bersepadu

Petunjuk Prestasi Utama	2021 (Sebenar)	2022 (Sasaran)	2023 (Sasaran)
Penarafan industri perlombongan dan perkuarian (bilangan lombong/kuari)	247	150	200
Peratusan penyelesaian pendaftaran pindah milik tanah dalam masa 1 hari (%)	97.00	97.00	97.00

## PROGRAM 1 : PENGURUSAN

### PRESTASI OUTCOME PROGRAM

**Outcome :** *Penyampaian perkhidmatan yang berkesan*

Petunjuk Prestasi Utama	2021 (Sebenar)	2022 (Sasaran)	2023 (Sasaran)
Peratusan pencapaian Piagam Pelanggan (%)	90.00	90.00	90.00
Indeks Kepuasan Pelanggan (%)	90.00	90.00	90.00

#### Aktiviti 1 : *Khidmat Pengurusan*

Fungsi : (a) Melaksana perkhidmatan pentadbiran dan kewangan, pengurusan sumber manusia, teknologi maklumat dan pemantauan projek pembangunan; dan  
(b) Menyedia dan melaksana perancangan dasar, peraturan dan program Kementerian.

#### Aktiviti 2 : *Pengurusan Sumber Asli*

Fungsi : (a) Merancang dan menetapkan dasar serta hala tuju pembangunan dan kemajuan sektor mineral dan geosains negara;  
(b) Memastikan pelaksanaan pentadbiran tanah serta perkhidmatan ukur dan pemetaan menepati dasar Kerajaan;  
(c) Melaksana inisiatif perkongsian dan penggunaan data geospasial di kalangan agensi Kerajaan Persekutuan/Negeri/PBT serta pengguna lain melalui Infrastruktur Data Geospasial Negara (MyGDI); dan  
(d) Memastikan kawasan hutan dan alam sekitar terpelihara melalui pengurusan hutan secara berkekalan.

## PROGRAM 2 : PENGURUSAN GEOLOGI DAN TANAH

### PRESTASI OUTCOME PROGRAM

**Outcome 1 :** *Pengurusan sumber geologi yang efisien*

Petunjuk Prestasi Utama	2021 (Sebenar)	2022 (Sasaran)	2023 (Sasaran)
Pengenalpastian kawasan <i>hotspot</i> berisiko geobencana tanah runtuh melalui penggunaan kepakaran geosains (bilangan)	-	-	25
Pengenalpastian dan pemetaan geotapak-geotapak berpotensi di kawasan-kawasan <i>aspiring geopark</i> kebangsaan yang ke arah untuk diiktiraf sebagai Geopark Kebangsaan (bilangan)	-	-	39
Pemetaan kawasan sumber mineral-mineral strategik (hektar)	253	415	500
Penawanan data dalam sistem maklumat Geospasial Mineral dan Geosains (MINGEOGIS) yang menyokong pelaksanaan pelan Transformasi Industri Mineral (TIM 2020-2030) (bilangan)	661	500	500

**Outcome 2 : Pengurusan tanah, ukur dan pemetaan yang inklusif bagi peningkatan hasil negara yang optimum**

<b>Petunjuk Prestasi Utama</b>	<b>2021 (Sebenar)</b>	<b>2022 (Sasaran)</b>	<b>2023 (Sasaran)</b>
Kutipan hasil tanah Persekutuan (RM juta)	87.00	86.00	126.00
Peraturan penggunaan dan perkongsian data geospasial yang bersepadu bagi pengurusan geospasial negara (%)	100.00	95.00	95.00
Peraturan kebolehcapaian liputan perkhidmatan infrastruktur geodetik negara ( <i>Malaysia Real Time Kinematic Network-MyRTKnet</i> ) (%)	99.00	95.00	95.00

**Aktiviti 1 : Jabatan Ketua Pengarah Tanah dan Galian Persekutuan (JKPTG)**

- Fungsi :
- (a) Menyemak perundangan yang berkaitan pentadbiran tanah;
  - (b) Mengurus rekod harta tanah persekutuan;
  - (c) Mengambil tanah bagi tujuan projek persekutuan;
  - (d) Menguruskan penyewaan dan penguatkuasaan harta tanah persekutuan; dan
  - (e) Menguruskan pembahagian pusaka kecil.

**Aktiviti 2 : Ukur dan Pemetaan Malaysia**

- Fungsi :
- (a) Menasihati Kerajaan dalam bidang ukur kadaster, pemetaan dan geospasial serta persempadanan negeri dan antarabangsa;
  - (b) Menyedia maklumat ukur kadaster secara lengkap dan kekal untuk tujuan pengeluaran hak milik tanah, strata dan stratum;
  - (c) Menerbit peta topografi, kadaster, tematik dan utiliti bawah tanah untuk tujuan perancangan, pengurusan sumber asli, pemuliharaan alam sekitar, pembangunan, pemantauan dan keselamatan;
  - (d) Menyedia infrastruktur geodetik bagi ukuran kadaster, pemetaan, kejuruteraan dan kajian saintifik; dan
  - (e) Menyedia khidmat geospasial pertahanan secara menyeluruh dan bersepadu untuk tujuan pertahanan dan keselamatan.

**Aktiviti 3 : Mineral dan Geosains**

- Fungsi :
- (a) Mengendali eksplorasi mineral dan penyiasatan pelbagai bidang geosains secara sistematik;
  - (b) Menyedia perkhidmatan analisis dan nasihat teknikal/kepakaran dalam pelbagai bidang mineral dan geosains;
  - (c) Mengumpul, menganalisis dan menyebarkan data dan maklumat berkaitan sumber mineral dan geosains;
  - (d) Menjalankan penyelidikan, pembangunan dan pengkomersialan dalam bidang mineral; dan
  - (e) Melaksana dasar dan arahan Kerajaan serta menguatkuasakan undang-undang berhubung dengan industri mineral dan geosains.

#### Aktiviti 4 : Institut Tanah dan Ukur Negara (INSTUN)

- Fungsi :
- (a) Menyedia latihan dalam pentadbiran dan perundangan tanah, ukur dan pemetaan;
  - (b) Melaksana penyelidikan dalam bidang pentadbiran dan perundangan tanah, ukur dan pemetaan; dan
  - (c) Menjadi pusat rujukan utama berkenaan dengan pentadbiran dan perundangan tanah, ukur dan pemetaan.

### PROGRAM 3 : PENGURUSAN HUTAN DAN BIODIVERSITI

#### PRESTASI OUTCOME PROGRAM

##### Outcome 1 : Pengurusan hutan simpanan kekal secara berkekalan

Petunjuk Prestasi Utama	2021 (Sebenar)	2022 (Sasaran)	2023 (Sasaran)
Program restorasi dan pemulihan kawasan terosot di Semenanjung Malaysia (kawasan bekas teroka haram dan kawasan bencana alam) (hektar)	17.20	150.00	150.00
Penghasilan penemuan saintifik dan teknologi yang dibangunkan dan usaha inovasi yang membantu dalam amalan pengurusan mesra alam dan pengurangan tekanan kepada Hutan Simpanan Kekal (%)	40.00	40.00	51.00

##### Outcome 2 : Konservasi biodiversiti yang berkesan

Petunjuk Prestasi Utama	2021 (Sebenar)	2022 (Sasaran)	2023 (Sasaran)
Pengukuhan konservasi Harimau Malaya dan spesies hidupan liar terancam melalui pelaksanaan operasi bersepadu ( <i>boots on the ground</i> ) (bilangan)	-	-	12
Pelengkapan pendokumentasi spesies dan ekologi flora dan fauna <i>terrestrial</i> (bilangan)	99	100	100

#### Aktiviti 1 : Perhutanan Semenanjung Malaysia

- Fungsi :
- (a) Menggubal dasar dan menyediakan perkhidmatan pengurusan sokongan secara cekap dan berkesan ke arah pencapaian pengurusan hutan secara berkekalan selaras dengan Dasar Perhutanan Negara dan Akta Perhutanan Negara 1984; dan
  - (b) Memastikan sumber hutan di Semenanjung Malaysia diurus, dipelihara, dan dibangunkan bagi meningkatkan sumbangan sosioekonomi.



## **Aktiviti 2 : Perlindungan Hidupan Liar dan Taman Negara**

- Fungsi :
- (a) Memulihara dan membangunkan sumber biodiversiti negara dan kawasan perlindungan secara lestari;
  - (b) Memastikan kawasan perlindungan hidupan liar dilindungi dan dibangunkan untuk tujuan penyelidikan, pendidikan, ekonomi, rekreasi dan ekologi;
  - (c) Memastikan sumber biodiversiti dilindungi, diurus dan dikekalkan untuk penghasilan faedah mapan dan optimum; dan
  - (d) Mempertingkatkan pengetahuan, kesedaran dan sokongan orang ramai mengenai keperluan dan kepentingan konservasi biodiversiti.

## **Aktiviti 3 : Institut Penyelidikan Perhutanan Malaysia (FRIM)**

- Fungsi :
- (a) Merancang dan melaksanakan penyelidikan bagi pembangunan sektor perhutanan dan pemuliharaan sumber hutan;
  - (b) Memperoleh dan menyebarkan maklumat hasil penyelidikan bagi meningkatkan pengurusan hutan dan penggunaan hasil hutan;
  - (c) Mengadakan hubungan kerjasama penyelidikan dan pembangunan perhutanan dengan badan-badan dalam dan luar Malaysia;
  - (d) Mengkomersial dapatan R&D serta menyediakan perkhidmatan nasihat teknikal, perundingan dan perkhidmatan lain berhubung dengan hutan dan industri berasaskan hutan; dan
  - (e) Menyediakan program latihan dan meningkatkan kesedaran awam terhadap kepentingan alam sekitar dan pemuliharaan kepelbagaian biologi hutan.

## **PROGRAM 4 : PEMBANGUNAN TENAGA**

### **PRESTASI OUTCOME PROGRAM**

**Outcome :** *Perkhidmatan bekalan elektrik yang cekap, kos efektif dan mesra alam*

<b>Petunjuk Prestasi Utama</b>	<b>2021 (Sebenar)</b>	<b>2022 (Sasaran)</b>	<b>2023 (Sasaran)</b>
Pemasangan meter pintar di Semenanjung Malaysia (bilangan)	-	-	600,000
Jumlah kapasiti TBB dalam sumber penjanaan elektrik (megawatt)	-	-	10,000
Penjimatan tenaga elektrik terkumpul sebanyak 52,233 GWj di bawah (NEEAP) (GWj)	21,163.00	20,279.00	29,188.00

### **Aktiviti 1 : *Pengurusan Tenaga***

---

- Fungsi :
- (a) Menggubal dan melaksana dasar/strategi bagi memastikan industri bekalan elektrik yang berkualiti, cekap, selamat dan berdaya harap;
  - (b) Menggalak penggunaan Tenaga Boleh Baharu (TBB) dan amalan cekap tenaga bagi meminimumkan kesan negatif penjanaan elektrik terhadap alam sekitar; dan
  - (c) Menyelaras perancangan tenaga negara serta mengawasi pelaksanaan projek pembangunan.

### **Aktiviti 2 : *Tenaga Lestari***

---

- Fungsi :
- (a) Menjalankan peranan perancangan dan pembangunan Tenaga Boleh Baharu (TBB); dan
  - (b) Merangka, menggubal dan menentukan dasar berkaitan tenaga termasuk kecekapan tenaga yang komprehensif dan bersepadu.

**ANGGARAN PERBELANJAAN MENGURUS BAGI TAHUN 2023 MENGIKUT OBJEK AM**

<i>Kod (Objek Am)</i>	<i>Jenis Perbelanjaan</i>	<i>Anggaran Tahun 2022 RM</i>	<i>Anggaran Tahun 2023 RM</i>
10000	Emolumen	475,913,200	<b>490,061,700</b>
20000	Perkhidmatan dan Bekalan	240,856,900	<b>216,782,200</b>
30000	Aset	3,000,000	<b>4,911,800</b>
40000	Pemberian dan Kenaan Bayaran Tetap	151,145,200	<b>151,052,500</b>
50000	Perbelanjaan-perbelanjaan Lain	250,000,000	<b>250,000,000</b>
JUMLAH ANGGARAN PERBELANJAAN MENGURUS		1,120,915,300	<b>1,112,808,200</b>

**ANGGARAN PERBELANJAAN PEMBANGUNAN BAGI TAHUN 2023 MENGIKUT OBJEK AM**

<i>Kod (Objek Am)</i>	<i>Jenis Perbelanjaan</i>	<i>Anggaran Tahun 2022 RM</i>	<i>Anggaran Tahun 2023 RM</i>
20000	Perkhidmatan dan Bekalan	351,160,200	<b>444,646,800</b>
30000	Aset	361,455,700	<b>360,158,500</b>
40000	Pemberian dan Kenaan Bayaran Tetap	26,600,000	<b>25,271,600</b>
JUMLAH ANGGARAN PERBELANJAAN PEMBANGUNAN		739,215,900	<b>830,076,900</b>

**RINGKASAN**

Anggaran Perbelanjaan Mengurus	1,120,915,300	<b>1,112,808,200</b>
Anggaran Perbelanjaan Pembangunan (Cara Langsung) ... ..	739,215,900	<b>830,076,900</b>
JUMLAH ANGGARAN PERBELANJAAN KEMENTERIAN TENAGA DAN SUMBER ASLI	1,860,131,200	<b>1,942,885,100</b>

## Pegawai Pengawal : KETUA SETIAUSAHA, KEMENTERIAN TENAGA DAN SUMBER ASLI

Butiran	Program/Aktiviti	Kod (Objek Am)	Anggaran	Anggaran	Bil. Jawatan	
			2022	2023	2022	2023
			RM	RM		
<b>010000</b>	<b>PENGURUSAN</b>	...	<u>80,723,100</u>	<u>85,199,100</u>		
		10000	40,852,600	41,972,300	<u>602</u>	<u>602</u>
		20000	38,362,900	40,933,700		
		30000	600,000	1,293,500		
		40000	907,600	999,600		
010100	Khidmat Pengurusan	...	<u>64,008,300</u>	<u>67,400,000</u>		
		10000	27,022,700	27,400,900	430	430
		20000	36,315,000	38,638,000		
		30000	600,000	1,290,500		
		40000	70,600	70,600		
010200	Pengurusan Sumber Asli	...	<u>16,714,800</u>	<u>17,799,100</u>		
		10000	13,829,900	14,571,400	172	172
		20000	2,047,900	2,295,700		
		30000	0	3,000		
		40000	837,000	929,000		
<b>020000</b>	<b>PENGURUSAN GEOLOGI DAN TANAH</b>	...	<u>422,615,600</u>	<u>438,349,200</u>		
		10000	329,553,300	340,144,800	<u>7,111</u>	<u>7,111</u>
		20000	91,194,900	94,212,400		
		30000	1,350,000	3,278,800		
		40000	517,400	713,200		
020100	Jabatan Ketua Pengarah Tanah dan Galian Persekutuan (JKPTG)	...	<u>71,711,200</u>	<u>81,332,900</u>		
		10000	55,860,400	58,321,700	1,169	1,169
		20000	15,620,800	22,011,600		
		30000	200,000	774,700		
		40000	30,000	224,900		
020200	Ukur dan Pemetaan Malaysia	...	<u>265,804,900</u>	<u>268,589,200</u>		
		10000	207,203,700	214,682,500	4,726	4,726
		20000	57,560,900	51,917,300		
		30000	997,200	1,945,400		
		40000	43,100	44,000		
020300	Mineral dan Geosains	...	<u>71,354,500</u>	<u>73,349,700</u>		
		10000	58,032,500	58,608,100	1,057	1,057
		20000	12,882,000	13,806,600		
		30000	0	495,000		
		40000	440,000	440,000		
020400	Institut Tanah dan Ukur Negara (INSTUN)	...	<u>13,745,000</u>	<u>15,077,400</u>		
		10000	8,456,700	8,532,500	159	159
		20000	5,131,200	6,476,900		
		30000	152,800	63,700		
		40000	4,300	4,300		

## Pegawai Pengawal : KETUA SETIAUSAHA, KEMENTERIAN TENAGA DAN SUMBER ASLI

Butiran	Program/Aktiviti	Kod (Objek Am)		Anggaran	Anggaran	Bil. Jawatan	
				2022	2023	2022	2023
				RM	RM		
<b>030000</b>	<b>PENGURUSAN HUTAN DAN BIODIVERSITI</b>	...	...	<u>185,450,800</u>	<u>189,114,800</u>		
		10000		95,862,600	<b>97,940,900</b>	<u>2,234</u>	<u>2,234</u>
		20000		26,004,700	<b>27,457,000</b>		
		30000		1,050,000	<b>339,500</b>		
		40000		62,533,500	<b>63,377,400</b>		
030100	Perhutanan Semenanjung Malaysia	...	...	<u>32,239,800</u>	<u>32,057,900</u>	728	<b>728</b>
		10000		26,213,000	<b>26,846,900</b>		
		20000		4,897,800	<b>4,782,000</b>		
		30000		700,000	<b>0</b>		
		40000		429,000	<b>429,000</b>		
030200	Perlindungan Hidupan Liar dan Taman Negara	...	...	<u>91,826,500</u>	<u>94,828,500</u>	1,506	<b>1,506</b>
		10000		69,649,600	<b>71,094,000</b>		
		20000		21,106,900	<b>22,675,000</b>		
		30000		350,000	<b>339,500</b>		
		40000		720,000	<b>720,000</b>		
030300	Institut Penyelidikan Perhutanan Malaysia (FRIM)	...	...	<u>61,384,500</u>	<u>62,228,400</u>		
		40000		61,384,500	<b>62,228,400</b>		
<b>040000</b>	<b>PEMBANGUNAN TENAGA</b>	...	...	<u>9,350,700</u>	<u>9,645,900</u>		
		10000		7,477,100	<b>7,612,700</b>	<u>81</u>	<u>81</u>
		20000		1,553,600	<b>1,681,200</b>		
		40000		320,000	<b>352,000</b>		
040100	Pengurusan Tenaga	...	...	<u>6,276,400</u>	<u>6,554,900</u>	58	<b>58</b>
		10000		5,183,100	<b>5,297,700</b>		
		20000		1,093,300	<b>1,257,200</b>		
040200	Tenaga Lestari	...	...	<u>3,074,300</u>	<u>3,091,000</u>	23	<b>23</b>
		10000		2,294,000	<b>2,315,000</b>		
		20000		460,300	<b>424,000</b>		
		40000		320,000	<b>352,000</b>		
<b>050000</b>	<b>PROGRAM KHUSUS</b>	...	...	<u>366,999,900</u>	<u>390,499,200</u>		
		10000		2,167,600	<b>2,391,000</b>		
		20000		27,965,600	<b>52,497,900</b>		
		40000		86,866,700	<b>85,610,300</b>		
		50000		250,000,000	<b>250,000,000</b>		
050100	Bertugas ke Luar Negara	...	...	<u>2,150,000</u>	<u>2,502,500</u>		
		20000		2,100,000	<b>2,502,500</b>		
		40000		50,000	<b>0</b>		
050200	Emolumen Kakitangan Kontrak	...	...	<u>882,900</u>	<u>2,600,000</u>		
		20000		882,900	<b>2,600,000</b>		

## Pegawai Pengawal : KETUA SETIAUSAHA, KEMENTERIAN TENAGA DAN SUMBER ASLI

Butiran	Program/Aktiviti	Kod (Objek Am)		Anggaran	Anggaran	Bil. Jawatan	
				2022	2023	2022	2023
				RM	RM		
050300	Program Konservasi Antarabangsa Giant Panda	...	...	<u>4,544,100</u>	<u>4,951,700</u>		
		20000		400,000	500,000		
		40000		4,144,100	4,451,700		
050400	Subsidi Bil Elektrik	...	...	<u>78,000,000</u>	<u>76,084,500</u>		
		40000		78,000,000	76,084,500		
050500	MySuria	...	...	<u>1,135,000</u>	<u>1,135,000</u>		
		40000		1,135,000	1,135,000		
050600	Biodiversity Protection And Patrolling Programme (BP3)	...	...	<u>27,063,900</u>	<u>39,359,700</u>		
		10000		2,167,600	2,301,000		
		20000		24,582,700	36,760,400		
		40000		313,600	298,300		
050700	Cukai Tanah Persekutuan	...	...	<u>250,000,000</u>	<u>250,000,000</u>		
		50000		250,000,000	250,000,000		
050800	Malaysia Forest Fund (MFF)	...	...	<u>3,224,000</u>	<u>3,640,800</u>		
		40000		3,224,000	3,640,800		
050900	Santuari Gajah Johor (JES)	...	...	<u>0</u>	<u>1,225,000</u>		
		10000		0	90,000		
		20000		0	1,135,000		
051000	Penyelenggaraan Sistem eKADASTER	...	...	<u>0</u>	<u>9,000,000</u>		
		20000		0	9,000,000		
<b>990000</b>	<b>KOMITMEN KEWANGAN</b>	...	...	<u>55,775,200</u>	<u>0</u>		
		20000		55,775,200	0		
990100	Sistem e-Tanah	...	...	<u>55,775,200</u>	<u>0</u>		
		20000		55,775,200	0		
<b>JUMLAH ANGGARAN PERBELANJAAN MENGRUS</b>				<u>1,120,915,300</u>	<u>1,112,808,200</u>	<u>10,028</u>	<u>10,028</u>

## Pegawai Pengawal : KETUA SETIAUSAHA, KEMENTERIAN TENAGA DAN SUMBER ASLI

Butiran (Projek)	Tajuk	Jumlah Anggaran Harga Projek	Perbelanjaan Sebenar 2021	Anggaran Dipinda 2022	Anggaran Tahun 2023	
					Cara Langsung	Pinjaman
(1)	(2)	(3) RM	(4) RM	(5) RM	(6) RM	(7) RM
Jabatan Ketua Pengarah Tanah dan Galian Persekutuan (JKPTG)						
02302	Sistem e-JKPTG	21,980,000	3,322,438	2,000,000	<b>11,362,600</b>	<b>0</b>
	Jumlah Jabatan Ketua Pengarah Tanah dan Galian Persekutuan (JKPTG)	21,980,000	3,322,438	2,000,000	<b>11,362,600</b>	<b>0</b>
Jabatan Ukur dan Pemetaan Malaysia (JUPEM)						
02701	Sistem Pangkalan Data Geodetik (SPDG)	89,000,000	4,731,516	27,082,220	<b>19,845,900</b>	<b>0</b>
02703	Pemetaan	225,994,000	4,263,060	40,677,040	<b>93,514,300</b>	<b>0</b>
02801	Projek Penandaan, Pengukuran dan Penyenggaraan Sempadan Antarabangsa	21,575,000	5,127,987	7,154,800	<b>5,166,100</b>	<b>0</b>
02803	Pewujudan Sistem Pemetaan Utiliti	2,500,000	0	0	<b>972,000</b>	<b>0</b>
02804	eKADASTER	180,236,000	50,988	20,781,080	<b>34,339,800</b>	<b>0</b>
02806	Peningkatan Local Area Network (LAN) dan Wide Area Network (WAN) JUPEM	25,000,000	5,774,212	3,643,700	<b>2,916,000</b>	<b>0</b>
02811	Pembangunan Sistem Bahagian Geospatial Pertahanan (BGSP)	69,546,400	6,787,975	10,335,000	<b>10,364,700</b>	<b>0</b>
	Jumlah Jabatan Ukur dan Pemetaan Malaysia (JUPEM)	613,851,400	26,735,738	109,673,840	<b>167,118,800</b>	<b>0</b>
Institut Tanah dan Ukur Negara (INSTUN)						
03303	Pembinaan Institut Latihan Tanah, Ukur dan Pemetaan Negara (INSTUN)	34,538,000	1,053,882	3,900,000	<b>7,235,600</b>	<b>0</b>
	Jumlah Institut Tanah dan Ukur Negara (INSTUN)	34,538,000	1,053,882	3,900,000	<b>7,235,600</b>	<b>0</b>
Institut Penyelidikan Perhutanan Malaysia (FRIM)						
08510	Pembangunan Penyelidikan Sumber, Pengurusan dan Hasil	136,413,000	21,631,500	20,400,000	<b>25,271,600</b>	<b>0</b>
	Jumlah Institut Penyelidikan Perhutanan Malaysia (FRIM)	136,413,000	21,631,500	20,400,000	<b>25,271,600</b>	<b>0</b>

## Pegawai Pengawal : KETUA SETIAUSAHA, KEMENTERIAN TENAGA DAN SUMBER ASLI

Butiran (Projek)	Tajuk	Jumlah Anggaran Harga Projek	Perbelanjaan Sebenar 2021	Anggaran Dipinda 2022	Anggaran Tahun 2023	
					Cara Langsung	Pinjaman
(1)	(2)	(3) RM	(4) RM	(5) RM	(6) RM	(7) RM
Jabatan Perhutanan Semenanjung Malaysia (JPSM)						
08600	Pengurusan Hutan Secara Berkekalan (JPSM)	282,555,002	24,176,719	36,934,770	<b>39,010,100</b>	<b>0</b>
08601	Penanaman Pokok Bakau dan Spesis-spesis Yang Sesuai di Pesisiran Pantai (JPSM)	13,000,000	8,294,696	1,500,000	<b>972,000</b>	<b>0</b>
09200	Pengembangan Maklumat Perhutanan dan IT dan K-Perhutanan (JPSM)	13,000,000	7,553,546	4,000,000	<b>1,399,600</b>	<b>0</b>
Jumlah Jabatan Perhutanan Semenanjung Malaysia (JPSM)		308,555,002	40,024,961	42,434,770	<b>41,381,700</b>	<b>0</b>
Jabatan Perhutanan Sarawak						
09900	Projek Kemajuan Perusahaan Hutan Sistem Maklumat Bersepadu Perhutanan Sarawak	67,500,000	3,396,536	21,200,000	<b>19,530,000</b>	<b>0</b>
10100	Pemuliharaan Hidupan Liar dan Projek Kerjasama Antarabangsa Perhutanan	12,600,000	795,313	1,650,000	<b>3,645,000</b>	<b>0</b>
Jumlah Jabatan Perhutanan Sarawak		80,100,000	4,191,849	22,850,000	<b>23,175,000</b>	<b>0</b>
Jabatan Perhutanan Sabah						
10200	Penubuhan Stesen Hutan Sejadi Sabah Pusat Perhutanan Bersepadu Wilayah K.Kinabalu	2,700,000	0	0	<b>400,000</b>	<b>0</b>
10300	Pembangunan Teknologi Penggunaan Kayu Latihan Pencegahan Kebakaran Hutan	8,255,000	1,096,448	3,600,000	<b>2,701,000</b>	<b>0</b>
10400	Perancangan dan Pengurusan Hutan	27,868,925	6,476,161	6,050,000	<b>6,853,200</b>	<b>0</b>
10500	Pembangunan Infrastruktur Penyelidikan Perhutanan	5,000,000	529,866	2,000,000	<b>1,458,000</b>	<b>0</b>
10800	Pembangunan Kawasan Penyelidikan Hutan Paya Gambut Klias Galeri Perhutanan dan Penubuhan Seed Orchard serta Spesis Tempatan	7,724,000	399,999	1,600,000	<b>1,565,400</b>	<b>0</b>
10801	Program Sokongan dan Pembangunan Penyelidikan Perhutanan	11,190,000	2,317,193	3,700,000	<b>1,683,500</b>	<b>0</b>



## Pegawai Pengawal : KETUA SETIAUSAHA, KEMENTERIAN TENAGA DAN SUMBER ASLI

Butiran (Projek)	Tajuk	Jumlah Anggaran Harga Projek	Perbelanjaan Sebenar 2021	Anggaran Dipinda 2022	Anggaran Tahun 2023	
					Cara Langsung	Pinjaman
(1)	(2)	(3) RM	(4) RM	(5) RM	(6) RM	(7) RM
10803	Program Pembangunan Mampan Sumber Hutan Sabah	80,764,108	10,262,221	11,300,000	<b>14,422,700</b>	<b>0</b>
10804	Projek Heart of Borneo (HOB) Negeri Sabah	41,567,000	5,208,169	2,300,000	<b>2,430,000</b>	<b>0</b>
	Jumlah Jabatan Perhutanan Sabah	185,069,033	26,290,057	30,550,000	<b>31,513,800</b>	<b>0</b>
	Jabatan Mineral dan Geosains (JMG)					
10900	Mineral Perindustrian Semenanjung Malaysia	26,700,000	4,858,494	4,000,000	<b>2,468,800</b>	<b>0</b>
11000	Survei Geologi Marin	10,000,000	986,752	2,000,000	<b>2,702,000</b>	<b>0</b>
11200	Penyelidikan dan Pembangunan (R&D) Pengusahahhasilan dan Pemprosesan Mineral	5,000,000	499,996	1,000,000	<b>1,603,800</b>	<b>0</b>
11700	Sistem Maklumat Mineral	8,000,000	97,733	3,000,000	<b>2,556,300</b>	<b>0</b>
11900	Kajian Sumber Air Tanah Negara	16,400,000	1,657,370	2,000,000	<b>3,693,400</b>	<b>0</b>
12100	Pembinaan Pejabat Negeri Jabatan Mineral dan Geosains	49,850,000	2,861,800	10,000,000	<b>14,691,800</b>	<b>0</b>
12300	Pemulihan Tanah Bekas Lombong dan Kuari	5,000,000	726,169	1,600,000	<b>1,749,600</b>	<b>0</b>
12500	Pemetaan Geologi Negara	20,060,000	1,486,624	1,000,000	<b>3,714,100</b>	<b>0</b>
12600	Peningkatan Taraf dan Kemudahan Makmal Jabatan Mineral dan Geosains	26,600,000	5,449,552	10,000,000	<b>7,566,800</b>	<b>0</b>
	Jumlah Jabatan Mineral dan Geosains (JMG)	167,610,000	18,624,490	34,600,000	<b>40,746,600</b>	<b>0</b>
03302	Kemudahan Pengurusan Kementerian (BTM)	6,200,000	1,055,851	1,000,000	<b>2,916,000</b>	<b>0</b>
03304	Infrastruktur Data Geospasial Negara (MaCGDI)	10,600,000	0	2,881,000	<b>835,900</b>	<b>0</b>
03400	PPP/PFI	511,512,204	30,131,895	0	<b>126,426,600</b>	<b>0</b>
07100	PERHILITAN	374,941,418	26,642,546	45,846,570	<b>39,383,400</b>	<b>0</b>
17200	Bahagian Pengurusan Biodiversiti dan Perhutanan	13,900,000	2,073,247	3,600,000	<b>3,139,500</b>	<b>0</b>

## Pegawai Pengawal : KETUA SETIAUSAHA, KEMENTERIAN TENAGA DAN SUMBER ASLI

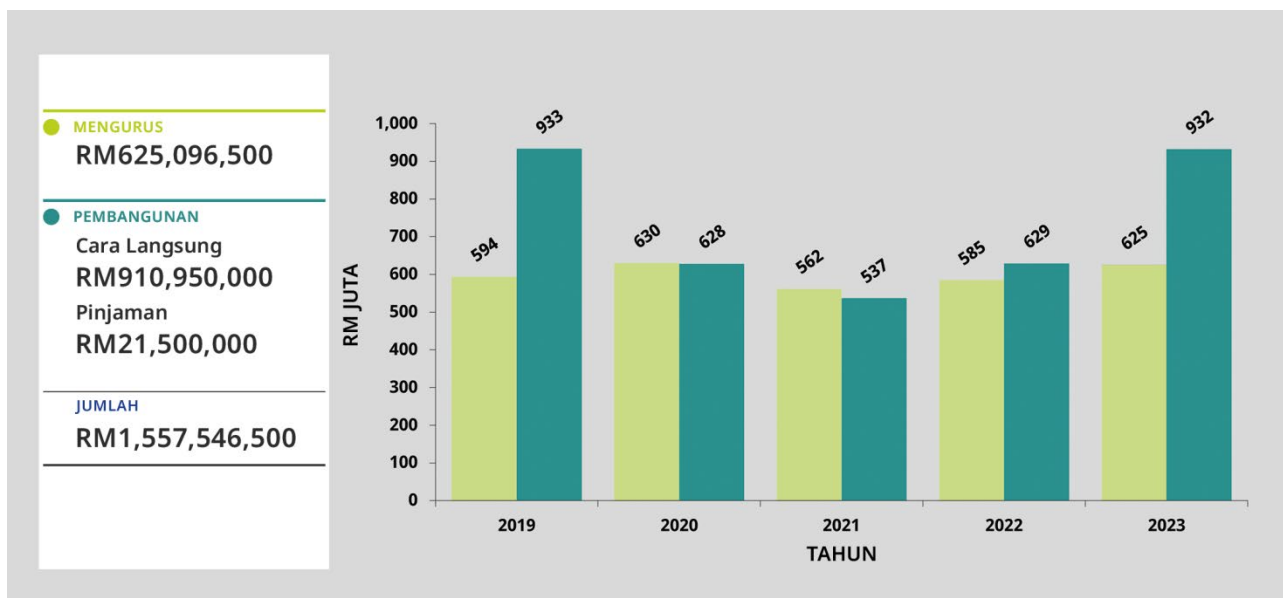
Butiran (Projek)	Tajuk	Jumlah Anggaran Harga Projek	Perbelanjaan Sebenar 2021	Anggaran Dipinda 2022	Anggaran Tahun 2023	
					Cara Langsung	Pinjaman
(1)	(2)	(3) RM	(4) RM	(5) RM	(6) RM	(7) RM
17300	Bahagian Mineral dan Geosains	1,350,000	80,200	400,000	<b>569,800</b>	<b>0</b>
40000	Program Kecekapan Tenaga dan Tenaga Diperbaharui	86,734,000	5,088,700	24,000,000	<b>12,000,000</b>	<b>0</b>
41000	Sabah Electricity Sdn. Bhd. (SESB)	1,944,381,754	173,740,002	296,912,230	<b>297,000,000</b>	<b>0</b>
JUMLAH ANGGARAN PERBELANJAAN PEMBANGUNAN		<b>4,497,735,811</b>	<b>380,687,356</b>	<b>641,048,410</b>	<b>830,076,900</b>	<b>0</b>

*(Muka surat ini dibiarkan kosong)*

# Kementerian Perdagangan Antarabangsa dan Industri

## Maksud Bekalan/Pembangunan 24

### CARTA PERBELANJAAN SEBENAR (2019 – 2021) DAN PERUNTUKAN (2022 – 2023) BAGI MENGURUS DAN PEMBANGUNAN



### VISI

Menjadikan Malaysia sebagai destinasi pelaburan terpilih dan menjadi antara negara pedagang yang paling berdaya saing.

### MISI

- (i) Mempromosi dan mengatur strategi daya saing global Malaysia di arena perdagangan antarabangsa dengan mengeluarkan barangan dan perkhidmatan yang mempunyai nilai tambah yang tinggi; dan
- (ii) Memacu aktiviti pembangunan industri ke arah peningkatan pertumbuhan ekonomi Malaysia bagi mencapai status negara maju.

### PELANGGAN

- (i) Sektor Swasta/Pemain Industri
- (ii) Kementerian/Jabatan/Agensi

- (iii) Pertubuhan Ekonomi Antarabangsa
- (iv) Institusi Insurans dan Kewangan
- (v) Perunding

## KERANGKA KEBERHASILAN KEMENTERIAN

### PRESTASI OUTCOME KEMENTERIAN

#### Outcome 1 : Perdagangan global yang inklusif dan mampan

Petunjuk Prestasi Utama	2021 (Sebenar)	2022 (Sasaran)	2023 (Sasaran)
Nilai barangan pembuatan dieksport (RM bilion)	1,067.21	961.68	1,205.81
Nilai perkhidmatan dieksport (RM bilion)	86.50	118.06	118.00

#### Outcome 2 : Malaysia sebagai destinasi pelaburan terpilih

Petunjuk Prestasi Utama	2021 (Sebenar)	2022 (Sasaran)	2023 (Sasaran)
Nilai pelaburan diluluskan (RM bilion)*	226.00	87.00	92.00
Nilai pelaburan yang direalisasikan (%)*	-	70.00	70.00

\*merangkumi sektor perkilangan dan perkhidmatan (di bawah bidang kuasa MIDA)

#### Outcome 3 : Ekosistem perniagaan dan perindustrian yang berdaya saing

Petunjuk Prestasi Utama	2021 (Sebenar)	2022 (Sasaran)	2023 (Sasaran)
Kedudukan Malaysia dalam IMD <i>World Competitiveness Yearbook</i>	19	19	19
Kedudukan Malaysia dalam <i>Global Competitiveness Report</i> yang dikeluarkan oleh <i>World Economic Forum</i> (WEF)	27	25	25

## PROGRAM 1 : PENGURUSAN

### PRESTASI OUTCOME PROGRAM

#### Outcome : Penyampaian perkhidmatan yang berkesan

Petunjuk Prestasi Utama	2021 (Sebenar)	2022 (Sasaran)	2023 (Sasaran)
Peratusan pencapaian Piagam Pelanggan (%)	100.00	85.00	85.00
Indeks Kepuasan Pelanggan (%)	100.00	80.00	80.00

#### Aktiviti 1 : Pengurusan Korporat

- Fungsi :
- (a) Memberi perkhidmatan bantuan untuk mencapai objektif Kementerian; dan
  - (b) Menangani dan memberi khidmat nasihat berkaitan hal ehwal pengurusan, perundangan dan media.

### Aktiviti 2 : Perancangan Strategik

---

- Fungsi :
- (a) Memberi input kepada pembentukan dasar, pelan strategi dan program Kementerian bagi menggalakkan pembangunan industri, pelaburan dan perdagangan antarabangsa secara bersepadu;
  - (b) Memberi input bagi pelaksanaan program *cross-cutting* seperti Rancangan Malaysia serta kolaborasi dengan Perbadanan Produktiviti Malaysia untuk pelaksanaan *good regulatory practices*; dan
  - (c) Memainkan peranan sebagai *regulatory coordinator*.

### Aktiviti 3 : Pengurusan Maklumat

---

- Fungsi :
- (a) Merancang, melaksana, memantau dan menyelenggara keperluan perkhidmatan ICT secara efektif dan berkesan;
  - (b) Menggalakkan pembudayaan ICT; dan
  - (c) Memastikan keselamatan ICT sentiasa terjamin agar dapat menyokong fungsi Kementerian.

### Aktiviti 4 : Khidmat Pengurusan

---

- Fungsi :
- (a) Memberi khidmat sokongan dalam pengurusan organisasi, kewangan dan sumber manusia bagi memastikan Kementerian dapat berfungsi dengan sempurna; dan
  - (b) Melaksana pembangunan tenaga manusia secara terancang, tersusun dan fokus terhadap aktiviti utama.

## PROGRAM 2 : PEMBANGUNAN INDUSTRI DAN DAYA SAING

---

### PRESTASI OUTCOME PROGRAM

**Outcome :** *Industri yang berdaya saing di peringkat global*

Petunjuk Prestasi Utama	2021 (Sebenar)	2022 (Sasaran)	2023 (Sasaran)
Peratusan kadar pertumbuhan sektor pembuatan di bawah KDNK (%)	3.00	3.00	3.00
Peratusan kadar pertumbuhan sektor perkhidmatan di bawah KDNK (%)	5.50	5.50	5.50

### Aktiviti 1 : Sokongan Perdagangan dan Industri

---

- Fungsi :
- Menganalisa dan melaksanakan dasar berkaitan Sijil Tempasal Berkeutamaan, lesen import dan lesen eksport serta amalan perdagangan antarabangsa yang berkesan bagi menggalakkan pertumbuhan industri tempatan dan perdagangan pelbagai hala.

### **Aktiviti 2 : Pembangunan Industri**

---

Fungsi : Mengkaji dan menggubal dasar, strategi serta peraturan bagi sektor perkilangan.

### **Aktiviti 3 : Pembangunan Sektor Perkhidmatan**

---

Fungsi : Menggalakkan pembangunan sektor perkhidmatan yang mapan, seimbang dan berdaya saing melalui penggubalan, perancangan, pemantauan dan pelaksanaan dasar serta program peningkatan pelaburan, eksport dan pembinaan keupayaan sektor perkhidmatan.

### **Aktiviti 4 : Anugerah Kecemerlangan Industri (AKI) dan Seranta**

---

Fungsi : (a) Menyelaras dan melaksana aktiviti serta majlis AKI; dan  
(b) Menyelaras dan menganjur sesi *outreach*/hari terbuka untuk menjelaskan mengenai fungsi, peranan dan dasar Kementerian kepada pelanggan.

### **Aktiviti 5 : Penyelarasan Isu Berkaitan Perdagangan dan Industri**

---

Fungsi : Menyelaras dan memantau pelaksanaan dasar dan strategi yang berkaitan dengan alam sekitar, teknologi, inovasi dan sumber manusia.

### **Aktiviti 6 : Standard Malaysia**

---

Fungsi : (a) Membangun dan mempromosi standard dan akreditasi yang kredibel bagi meningkatkan kemajuan ekonomi, memelihara alam sekitar dan kesejahteraan rakyat;  
(b) Mengekalkan kredibiliti, integriti dan kompetensi sistem standardisasi dan akreditasi kebangsaan; dan  
(c) Melindungi kepentingan negara dalam bidang standardisasi dan akreditasi di peringkat antarabangsa.

### **Aktiviti 7 : Perbadanan Produktiviti Malaysia (MPC)**

---

Fungsi : Menyedia maklumat mengenai produktiviti, kualiti, daya saing dan amalan terbaik melalui aktiviti penyelidikan dan pembangunan pangkalan data.

## **PROGRAM 3 : PENGUKUHAN PERDAGANGAN ANTARABANGSA**

---

### **PRESTASI OUTCOME PROGRAM**

**Outcome** : Peningkatan kerjasama ekonomi dan akses pasaran

Petunjuk Prestasi Utama	2021 (Sebenar)	2022 (Sasaran)	2023 (Sasaran)
Jumlah dagangan Malaysia di peringkat global (RM bilion)	2,010.37	1,972.53	2,618.01
Jumlah eksport Malaysia di peringkat global (RM bilion)	1,115.95	1,095.63	1,483.56

### **Aktiviti 1 : Hubungan Serantau dan Antarabangsa**

---

Fungsi : (a) Mengutarakan dan memelihara pendirian serta kepentingan Malaysia dalam forum Kerjasama Ekonomi Asia-Pasifik; dan  
(b) Menyelaras, merangka strategi dan pendirian Malaysia mengenai isu perdagangan dan pelaburan, fasilitasi perniagaan, kerjasama ekonomi dan teknikal serta program bina upaya.

### **Aktiviti 2 : Hubungan Perdagangan dan Ekonomi Dua Hala**

---

Fungsi : Merancang, menggubal dasar perdagangan dua hala serta melaksana promosi perdagangan dan pelaburan melalui peningkatan hubungan ekonomi dan perdagangan.

### **Aktiviti 3 : Integrasi Kerjasama Ekonomi ASEAN**

---

Fungsi : Meningkatkan jalinan hubungan kerjasama dan integrasi ekonomi ASEAN dan rakan dagang ASEAN.

### **Aktiviti 4 : Dasar dan Rundingan Pelbagai Hala**

---

Fungsi : (a) Memantau pembangunan dan memajukan pendirian Malaysia serta melibatkan diri dalam mesyuarat/rundingan di Pertubuhan Perdagangan Dunia (WTO) dan pertubuhan antarabangsa lain seperti WEF, United Nations Conference on Trade and Development (UNCTAD), The Commonwealth Heads of Government Meeting (CHOGM), United Nations Economic and Social Commission for Asia and the Pacific (UNESCAP) dan NAM; dan  
(b) Mempertahan industri tempatan melalui pelaksanaan dan penguatkuasaan polisi remedi perdagangan termasuk anti-lambakan, pelindung dan timbal balas.

### **Aktiviti 5 : Rundingan Strategik**

---

Fungsi : (a) Menyelaras persediaan Malaysia dalam rundingan perjanjian perdagangan bebas (FTA);  
(b) Memberi pandangan serta khidmat nasihat bagi membantu Kerajaan membuat keputusan dasar ke atas isu berkaitan FTA;  
(c) Melaksana *outreach* berkaitan FTA; dan  
(d) Menyebar hasil rundingan kepada pemegang taruh dan memantau pelaksanaan komitmen FTA oleh rakan dagang serta mengikuti perkembangan FTA oleh negara lain.



### **Aktiviti 6 : Sekretariat Perdagangan Strategik (STS)**

Fungsi : Mempermudah perdagangan dalam persekitaran perdagangan yang selamat.

### **Aktiviti 7 : Perbadanan Pembangunan Perdagangan Luar Malaysia (MATRADE)**

Fungsi : Meningkatkan nilai jualan eksport dan lebihan dagangan melalui aktiviti promosi MATRADE.

## **PROGRAM 4 : PENGUKUHAN PELABURAN BERKUALITI**

### **PRESTASI OUTCOME PROGRAM**

#### **Outcome 1 : Pelaburan berkualiti dalam sektor perkilangan dan perkhidmatan**

<b>Petunjuk Prestasi Utama</b>	<b>2021 (Sebenar)</b>	<b>2022 (Sasaran)</b>	<b>2023 (Sasaran)</b>
Nilai pelaburan langsung domestik diluluskan (RM bilion)*	25.50	43.50	46.00
Nilai pelaburan langsung asing diluluskan (RM bilion)	195.25	43.50	46.00

\* merangkumi sektor perkilangan dan perkhidmatan (di bawah bidang kuasa MIDA)

#### **Outcome 2 : Ekosistem e-Dagang terus berkembang pesat dan berdaya maju**

<b>Petunjuk Prestasi Utama</b>	<b>2021 (Sebenar)</b>	<b>2022 (Sasaran)</b>	<b>2023 (Sasaran)</b>
Jumlah Perusahaan Mikro, Kecil dan Sederhana (PMKS) menjalankan eksport melalui e-dagang selaras sasaran Pelan Kedua Hala Tuju Strategik e-Dagang Kebangsaan (NeSR 2.0) di bawah MyDigital (bilangan)	-	-	13,000
Jumlah PMKS menjalankan perniagaan melalui e-dagang selaras sasaran Pelan Kedua NeSR 2.0 di bawah MyDigital (bilangan)	-	-	50,000

### **Aktiviti 1 : Dasar Pelaburan dan Fasilitasi Perdagangan**

Fungsi : Menggubal, menilai, menyelaras, memantau dan mengkaji semula dasar, strategi dan program berkaitan pelaburan dan insentif untuk sektor perkilangan dan perkhidmatan serta fasilitasi perdagangan.

### **Aktiviti 2 : Ekonomi Digital**

Fungsi : Menyelaras dan memantau pelaksanaan dasar, program dan inisiatif berkaitan ekonomi digital menerusi kerjasama dengan Kementerian/agensi dan pemain industri di peringkat domestik dan antarabangsa.

### **Aktiviti 3 : Lembaga Pembangunan Pelaburan Malaysia (MIDA)**

Fungsi : Menggalakkan dan menyelaras pelaburan asing/tempatan dalam sektor perkilangan dan perkhidmatan terpilih serta menjadikan Malaysia sebagai destinasi pilihan pelaburan berkualiti.

**ANGGARAN PERBELANJAAN MENGURUS BAGI TAHUN 2023 MENGIKUT OBJEK AM**

Kod (Objek Am)	Jenis Perbelanjaan	Anggaran	
		Tahun 2022 RM	Tahun 2023 RM
10000	Emolumen	79,548,200	<b>84,921,900</b>
20000	Perkhidmatan dan Bekalan	104,219,200	<b>115,001,100</b>
30000	Aset	3,410,400	<b>5,285,300</b>
40000	Pemberian dan Kenaan Bayaran Tetap	398,462,600	<b>419,751,600</b>
50000	Perbelanjaan-perbelanjaan Lain	112,600	<b>136,600</b>
JUMLAH ANGGARAN PERBELANJAAN MENGURUS		585,753,000	<b>625,096,500</b>

**ANGGARAN PERBELANJAAN PEMBANGUNAN BAGI TAHUN 2023 MENGIKUT OBJEK AM**

Kod (Objek Am)	Jenis Perbelanjaan	Anggaran	
		Tahun 2022 RM	Tahun 2023 RM
20000	Perkhidmatan dan Bekalan	84,800,000	<b>106,150,000</b>
30000	Aset	104,970,000	<b>82,000,000</b>
40000	Pemberian dan Kenaan Bayaran Tetap	439,000,000	<b>744,300,000</b>
JUMLAH ANGGARAN PERBELANJAAN PEMBANGUNAN		628,770,000	<b>932,450,000</b>

**RINGKASAN**

Anggaran Perbelanjaan Mengurus	585,753,000	<b>625,096,500</b>
Anggaran Perbelanjaan Pembangunan		
(Cara Langsung) ... ..	603,270,000	<b>910,950,000</b>
(Pinjaman) ... ..	25,500,000	<b>21,500,000</b>
JUMLAH ANGGARAN PERBELANJAAN KEMENTERIAN PERDAGANGAN ANTARABANGSA DAN INDUSTRI	1,214,523,000	<b>1,557,546,500</b>

## Pegawai Pengawal : KETUA SETIAUSAHA, KEMENTERIAN PERDAGANGAN ANTARABANGSA DAN INDUSTRI

Butiran	Program/Aktiviti	Kod (Objek Am)	Anggaran	Anggaran	Bil. Jawatan	
			2022	2023	2022	2023
			RM	RM		
<b>010000</b>	<b>PENGURUSAN</b>	...	<u>92,066,800</u>	<u>69,189,300</u>		
		10000	26,314,100	25,508,200	<u>339</u>	<u>339</u>
		20000	60,947,800	37,035,300		
		30000	3,410,400	5,285,300		
		40000	1,384,500	1,347,500		
		50000	10,000	13,000		
010100	Pengurusan Korporat	...	<u>13,865,100</u>	<u>12,645,600</u>		
		10000	9,535,700	7,920,800	63	63
		20000	4,329,400	4,664,800		
		30000	0	60,000		
010200	Perancangan Strategik	...	<u>3,021,100</u>	<u>3,102,300</u>		
		10000	2,530,200	2,698,800	27	27
		20000	490,900	403,500		
010300	Pengurusan Maklumat	...	<u>10,889,100</u>	<u>14,094,900</u>		
		10000	3,349,000	3,727,000	50	50
		20000	4,570,700	6,006,200		
		30000	2,969,400	4,361,700		
010400	Khidmat Pengurusan	...	<u>64,291,500</u>	<u>39,346,500</u>		
		10000	10,899,200	11,161,600	199	199
		20000	51,556,800	25,960,800		
		30000	441,000	863,600		
		40000	1,384,500	1,347,500		
		50000	10,000	13,000		
<b>020000</b>	<b>PEMBANGUNAN INDUSTRI DAN DAYA SAING</b>	...	<u>77,681,400</u>	<u>83,543,700</u>		
		10000	24,210,900	24,823,600	<u>402</u>	<u>402</u>
		20000	12,717,500	13,622,100		
		40000	40,753,000	45,098,000		
020100	Sokongan Perdagangan dan Industri	...	<u>11,957,800</u>	<u>12,051,200</u>		
		10000	9,088,600	9,322,400	194	194
		20000	2,869,200	2,728,800		
020200	Pembangunan Industri	...	<u>5,216,400</u>	<u>8,128,900</u>		
		10000	4,625,800	4,306,900	52	52
		20000	523,600	410,000		
		40000	67,000	3,412,000		
020300	Pembangunan Sektor Perkhidmatan	...	<u>1,607,600</u>	<u>1,577,200</u>		
		10000	1,558,700	1,482,200	22	22
		20000	48,900	95,000		
020400	Anugerah Kecemerlangan Industri (AKI) dan Seranta	...	<u>3,334,400</u>	<u>4,425,900</u>		
		10000	1,227,400	1,200,500	19	19
		20000	2,107,000	3,225,400		

## Pegawai Pengawal : KETUA SETIAUSAHA, KEMENTERIAN PERDAGANGAN ANTARABANGSA DAN INDUSTRI

Butiran	Program/Aktiviti	Kod (Objek Am)		Anggaran	Anggaran	Bil. Jawatan	
				2022	2023	2022	2023
				RM	RM		
020500	Penyelarasan Isu Berkaitan Perdagangan dan Industri	...	...	<u>785,600</u>	<u>884,400</u>		
		10000		685,500	791,500	11	11
		20000		100,100	92,900		
020600	Standard Malaysia	...	...	<u>15,779,600</u>	<u>16,476,100</u>		
		10000		7,024,900	7,720,100	104	104
		20000		7,068,700	7,070,000		
		40000		1,686,000	1,686,000		
020700	Perbadanan Produktiviti Malaysia (MPC)	...	...	<u>39,000,000</u>	<u>40,000,000</u>		
		40000		39,000,000	40,000,000		
<b>030000</b>	<b>PENGUKUHAN PERDAGANGAN ANTARABANGSA</b>	...	...	<u>174,769,300</u>	<u>183,457,400</u>		
		10000		26,382,400	29,601,600	<u>210</u>	<u>210</u>
		20000		13,959,200	15,172,700		
		40000		134,325,100	138,559,500		
		50000		102,600	123,600		
030100	Hubungan Serantau dan Antarabangsa	...	...	<u>2,335,600</u>	<u>3,320,900</u>		
		10000		1,460,600	2,404,500	20	20
		20000		275,000	346,400		
		40000		600,000	570,000		
030200	Hubungan Perdagangan dan Ekonomi Dua Hala	...	...	<u>11,709,500</u>	<u>12,631,700</u>		
		10000		7,424,900	8,346,600	55	55
		20000		3,631,600	3,633,800		
		40000		612,900	610,000		
		50000		40,100	41,300		
030300	Integrasi Kerjasama Ekonomi ASEAN	...	...	<u>10,514,300</u>	<u>10,593,200</u>		
		10000		5,276,100	5,146,700	44	44
		20000		4,280,100	4,484,800		
		40000		927,500	929,500		
		50000		30,600	32,200		
030400	Dasar dan Rundingan Pelbagai Hala	...	...	<u>26,182,100</u>	<u>27,768,400</u>		
		10000		8,706,500	10,109,600	56	56
		20000		5,259,000	6,158,700		
		40000		12,184,700	11,450,000		
		50000		31,900	50,100		
030500	Rundingan Strategik	...	...	<u>1,953,300</u>	<u>1,948,000</u>		
		10000		1,746,600	1,761,000	12	12
		20000		206,700	187,000		
030600	Sekretariat Perdagangan Strategik (STS)	...	...	<u>2,074,500</u>	<u>2,195,200</u>		
		10000		1,767,700	1,833,200	23	23
		20000		306,800	362,000		
030700	Perbadanan Pembangunan Perdagangan Luar Malaysia (MATRADE)	...	...	<u>120,000,000</u>	<u>125,000,000</u>		
		40000		120,000,000	125,000,000		

## Pegawai Pengawal : KETUA SETIAUSAHA, KEMENTERIAN PERDAGANGAN ANTARABANGSA DAN INDUSTRI

Butiran	Program/Aktiviti	Kod (Objek Am)		Anggaran	Anggaran	Bil. Jawatan	
				2022	2023	2022	2023
				RM	RM		
<b>040000</b>	<b>PENGUKUHAN PELABURAN BERKUALITI</b>	...	...	<u>162,885,500</u>	<u>163,309,500</u>		
		10000		2,640,800	2,988,500	<u>42</u>	<u>42</u>
		20000		244,700	321,000		
		40000		160,000,000	160,000,000		
040100	Dasar Pelaburan dan Fasilitasi Perdagangan	...	...	<u>2,220,800</u>	<u>2,571,100</u>		
		10000		2,093,700	2,368,100	34	34
		20000		127,100	203,000		
040200	Ekonomi Digital	...	...	<u>664,700</u>	<u>738,400</u>		
		10000		547,100	620,400	8	8
		20000		117,600	118,000		
040300	Lembaga Pembangunan Pelaburan Malaysia (MIDA)	...	...	<u>160,000,000</u>	<u>160,000,000</u>		
		40000		160,000,000	160,000,000		
<b>050000</b>	<b>PROGRAM KHUSUS</b>	...	...	<u>78,350,000</u>	<u>79,508,000</u>		
		20000		16,350,000	16,350,000		
		40000		62,000,000	63,158,000		
050100	Bertugas ke Luar Negara	...	...	<u>8,500,000</u>	<u>8,500,000</u>		
		20000		8,500,000	8,500,000		
050200	Emolumen Kakitangan Kontrak	...	...	<u>3,500,000</u>	<u>3,500,000</u>		
		20000		3,500,000	3,500,000		
050300	Promosi Penggalakan Pelaburan dan Perdagangan	...	...	<u>4,350,000</u>	<u>4,350,000</u>		
		20000		4,350,000	4,350,000		
050400	Halal Development Corporation (HDC)	...	...	<u>16,000,000</u>	<u>17,000,000</u>		
		40000		16,000,000	17,000,000		
050500	SIRIM Berhad	...	...	<u>35,000,000</u>	<u>36,906,000</u>		
		40000		35,000,000	36,906,000		
050600	InvestKL	...	...	<u>11,000,000</u>	<u>9,252,000</u>		
		40000		11,000,000	9,252,000		
<b>060000</b>	<b>DASAR BARU</b>	...	...	<u>0</u>	<u>11,088,600</u>		
		40000		0	11,088,600		
060100	Pengoperasian MyMudah	...	...	<u>0</u>	<u>3,000,000</u>		
		40000		0	3,000,000		
060200	Penyelenggaraan Pengoperasian Agensi	...	...	<u>0</u>	<u>8,088,600</u>		
		40000		0	8,088,600		

Pegawai Pengawal : KETUA SETIAUSAHA, KEMENTERIAN PERDAGANGAN ANTARABANGSA DAN INDUSTRI

Butiran	Program/Aktiviti	Kod (Objek Am)	Anggaran	Anggaran	Bil. Jawatan	
			2022	2023	2022	2023
			RM	RM		
<b>070000</b>	<b>"ONE-OFF"</b>	...	0	<b>35,000,000</b>		
		10000	0	<b>2,000,000</b>		
		20000	0	<b>32,500,000</b>		
		40000	0	<b>500,000</b>		
	070100 Expo 2025 Osaka	...	0	<b>35,000,000</b>		
		10000	0	<b>2,000,000</b>		
		20000	0	<b>32,500,000</b>		
		40000	0	<b>500,000</b>		
<b>JUMLAH ANGGARAN PERBELANJAAN MENGURUS</b>			<b>585,753,000</b>	<b>625,096,500</b>	<u>993</u>	<u>993</u>

## Pegawai Pengawal : KETUA SETIAUSAHA, KEMENTERIAN PERDAGANGAN ANTARABANGSA DAN INDUSTRI

Butiran (Projek)	Tajuk	Jumlah Anggaran Harga Projek	Perbelanjaan Sebenar 2021	Anggaran Dipinda 2022	Anggaran Tahun 2023	
					Cara Langsung	Pinjaman
(1)	(2)	(3) RM	(4) RM	(5) RM	(6) RM	(7) RM
Kementerian Perdagangan Antarabangsa dan Industri						
00102	Pembangunan Sumber Manusia	25,000,000	1,750,000	3,000,000	<b>5,250,000</b>	<b>0</b>
00299	Bahagian Pembangunan Sektor Perkhidmatan (SSDD)	100,000,000	22,000,000	15,000,000	<b>15,000,000</b>	<b>0</b>
00402	Kajian-kajian Perindustrian	3,300,000	0	0	<b>800,000</b>	<b>0</b>
50000	Dasar Nasional Industri 4.0	150,000,000	23,794,172	45,000,000	<b>44,500,000</b>	<b>0</b>
96000	PPP/PFI	302,500,000	60,463,343	60,500,000	<b>60,500,000</b>	<b>0</b>
99000	Aeroangkasa	1,035,000,000	1,482,373	55,000,000	<b>53,000,000</b>	<b>0</b>
Jumlah Kementerian Perdagangan Antarabangsa dan Industri		1,615,800,000	109,489,888	178,500,000	<b>179,050,000</b>	<b>0</b>
Lembaga Pembangunan Pelaburan Malaysia (MIDA)						
00520	Dana Pelaburan Strategik	2,045,000,000	0	0	<b>415,000,000</b>	<b>0</b>
00525	Dana Projek Berimpak Tinggi	2,797,810,000	128,375,000	169,000,000	<b>167,000,000</b>	<b>0</b>
00530	Menaiktaraf dan Memperbaiki Infrastruktur Asas Kawasan Perindustrian Sedia Ada	75,000,000	0	0	<b>10,000,000</b>	<b>0</b>
00535	E-MIDA Enterprise Transformation System (E-TRANS)	20,000,000	1,875,000	3,000,000	<b>6,000,000</b>	<b>0</b>
Jumlah Lembaga Pembangunan Pelaburan Malaysia (MIDA)		4,937,810,000	130,250,000	172,000,000	<b>598,000,000</b>	<b>0</b>
Perbadanan Pembangunan Perdagangan Luar Malaysia (MATRADE)						
00204	Tabung Promosi Eksport Perkhidmatan	550,000,000	22,000,000	12,000,000	<b>12,500,000</b>	<b>0</b>
00206	Penyertaan Tahunan Dalam Acara Perdagangan Antarabangsa Terpilih	100,000,000	10,000,000	5,000,000	<b>8,000,000</b>	<b>0</b>
00207	Pembangunan Syarikat Peringkat Pertengahan (PPSPP)	66,000,000	3,000,000	5,000,000	<b>4,000,000</b>	<b>0</b>

## Pegawai Pengawal : KETUA SETIAUSAHA, KEMENTERIAN PERDAGANGAN ANTARABANGSA DAN INDUSTRI

Butiran (Projek)	Tajuk	Jumlah Anggaran Harga Projek	Perbelanjaan Sebenar 2021	Anggaran Dipinda 2022	Anggaran Tahun 2023	
					Cara Langsung	Pinjaman
(1)	(2)	(3) RM	(4) RM	(5) RM	(6) RM	(7) RM
00513	E-Trade	19,000,000	500,000	2,500,000	<b>2,500,000</b>	<b>0</b>
00601	Dana Pembangunan dan Pembiayaan PKS	3,000,000	0	0	<b>1,000,000</b>	<b>0</b>
	Jumlah Perbadanan Pembangunan Perdagangan Luar Malaysia (MATRADE)	<b>738,000,000</b>	<b>35,500,000</b>	<b>24,500,000</b>	<b>28,000,000</b>	<b>0</b>
	Perbadanan Produktiviti Malaysia (MPC)					
00404	Program Daya Saing Negara	21,000,000	3,450,000	4,500,000	<b>4,500,000</b>	<b>0</b>
00406	Merangka Pelan Induk Produktiviti Nasional	45,500,000	500,000	3,000,000	<b>5,000,000</b>	<b>0</b>
00407	Amalan Baik Peraturan (GRP)	30,000,000	2,000,000	4,000,000	<b>4,000,000</b>	<b>0</b>
	Jumlah Perbadanan Produktiviti Malaysia (MPC)	<b>96,500,000</b>	<b>5,950,000</b>	<b>11,500,000</b>	<b>13,500,000</b>	<b>0</b>
00100	SIRIM Bhd.	256,500,000	24,167,496	12,000,000	<b>25,180,000</b>	<b>0</b>
00200	Skim Pinjaman Mudah Digital dan Teknologi	100,000,000	15,000,000	15,000,000	<b>16,500,000</b>	<b>0</b>
00201	Program Pembangunan Industri Automotif	50,000,000	0	15,500,000	<b>20,000,000</b>	<b>0</b>
00202	Skim Pinjaman Mudah Automasi dan Pemodenan	60,000,000	0	0	<b>20,000,000</b>	<b>0</b>
00298	InvestKL Malaysia	5,000,000	1,000,000	1,000,000	<b>1,000,000</b>	<b>0</b>
00505	Program Pembangunan Kemahiran	12,000,000	375,000	2,400,000	<b>2,880,000</b>	<b>0</b>
00531	Taman Teknologi Sarawak	178,615,135	0	21,500,000	<b>0</b>	<b>21,500,000</b>
01400	Jabatan Standard Malaysia (DSM)	33,000,000	2,112,329	3,000,000	<b>3,080,000</b>	<b>0</b>
19599	Halal Industry Development Corporation (HDC)	21,000,000	1,850,000	3,500,000	<b>3,760,000</b>	<b>0</b>
	<b>JUMLAH ANGGARAN PERBELANJAAN PEMBANGUNAN</b>	<b>8,104,225,135</b>	<b>325,694,713</b>	<b>460,400,000</b>	<b>910,950,000</b>	<b>21,500,000</b>

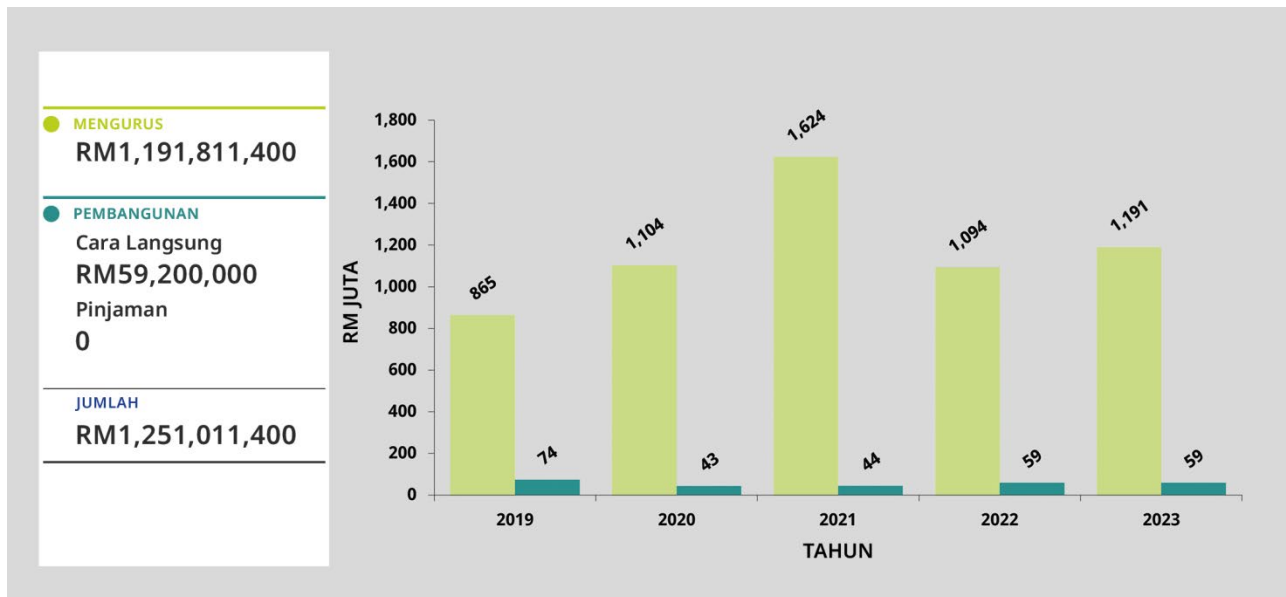


*(Muka surat ini dibiarkan kosong)*

# Kementerian Perdagangan Dalam Negeri dan Hal Ehwal Pengguna

## Maksud Bekalan/Pembangunan 25

### CARTA PERBELANJAAN SEBENAR (2019 – 2021) DAN PERUNTUKAN (2022 – 2023) BAGI MENGURUS DAN PEMBANGUNAN



#### VISI

- (i) Perdagangan dalam negeri yang progresif, mampan; dan
- (ii) Penderdayaan pengguna.

#### MISI

- (i) Mengukuhkan perdagangan dalam negeri melalui penciptaan nilai dan pendigitalan;
- (ii) Mengadaptasi inovasi dan teknologi sebagai asas organisasi cemerlang; dan
- (iii) Meningkatkan perlakuan pengguna yang rasional dengan memperkasakan komuniti dan masyarakat sivil.

## PELANGGAN

- (i) Kementerian/Jabatan/Agensi
- (ii) Pengguna
- (iii) Peniaga/Pengusaha
- (iv) Pertubuhan Bukan Kerajaan

## KERANGKA KEBERHASILAN KEMENTERIAN

### PRESTASI OUTCOME KEMENTERIAN

#### Outcome 1 : Perdagangan pengedaran yang mampan

Petunjuk Prestasi Utama	2021 (Sebenar)	2022 (Sasaran)	2023 (Sasaran)
Peratusan peningkatan kadar pertumbuhan nilai jualan bagi industri francais (%)	-	5.00	5.00
Peratusan peningkatan kadar pertumbuhan nilai jualan bagi industri jualan langsung (%)	-	5.00	5.00
Pendaftaran cap dagangan oleh peniaga tempatan melalui Protokol Madrid (bilangan)	-	120	120

#### Outcome 2 : Pengguna yang berdaya upaya

Petunjuk Prestasi Utama	2021 (Sebenar)	2022 (Sasaran)	2023 (Sasaran)
Peratusan peningkatan tahap keberkesanan program kepenggunaan (%)	-	5.00	5.00

## PROGRAM 1 : PENGURUSAN

### PRESTASI OUTCOME PROGRAM

#### Outcome : Penyampaian perkhidmatan yang berkesan

Petunjuk Prestasi Utama	2021 (Sebenar)	2022 (Sasaran)	2023 (Sasaran)
Peratusan pencapaian Piagam Pelanggan (%)	75.00	75.00	75.00
Indeks Kepuasan Pelanggan (%)	95.00	95.00	95.00

#### Aktiviti 1 : Pengurusan Korporat

- Fungsi :
- (a) Memastikan petunjuk prestasi utama Kementerian tercapai; dan
  - (b) Memberi khidmat sokongan dalam urusan audit serta nasihat berkaitan perundangan.

## **Aktiviti 2 : *Dasar dan Perancangan Strategik***

---

Fungsi : (a) Merancang strategi dan hala tuju Kementerian serta tindakan dalam menghadapi cabaran yang perlu ditangani melalui pembentukan dasar-dasar baharu bagi menggalakkan perdagangan dalam negeri dan kepenggunaan; dan  
(b) Menjadi wakil dalam rundingan perjanjian perdagangan bebas bagi Bab Persaingan dan Hak Harta Intelekt dan menganjurkan persidangan di peringkat antarabangsa.

## **Aktiviti 3 : *Integriti***

---

Fungsi : (a) Memastikan pegawai Kementerian mengamalkan budaya kerja unggul dengan ciri moral dan etika yang kukuh;  
(b) Membendung salah laku jenayah serta pelanggaran tatakelakuan dan etika organisasi; dan  
(c) Memastikan pelaksanaan tadbir urus integriti dan aduan yang terbaik.

## **Aktiviti 4 : *Akaun***

---

Fungsi : Melaksanakan pengurusan perakaunan dan kewangan Kementerian dengan tepat, teratur dan mengikut tempoh yang ditetapkan serta menyediakan khidmat nasihat dan perundingan kepada pihak berkepentingan.

## **Aktiviti 5 : *Komunikasi Korporat***

---

Fungsi : Memberi khidmat sokongan dalam urusan komunikasi strategik bagi menjaga imej, keberadaan serta penerimaan masyarakat terhadap Kementerian.

## **Aktiviti 6 : *Pengurusan Sumber Manusia***

---

Fungsi : Membangun dan mengurus sumber manusia Kementerian secara cekap, berkesan dan berkualiti.

## **Aktiviti 7 : *Khidmat Pengurusan dan Kewangan***

---

Fungsi : Memastikan pengurusan kewangan dan pentadbiran dilaksanakan dengan cekap dan teratur selaras dengan tatacara berkuat kuasa serta objektif Kementerian.

## **Aktiviti 8 : *Pengurusan Maklumat***

---

Fungsi : (a) Menjana perkhidmatan yang terbaik dan cekap melalui penggunaan ICT; dan  
(b) Merancang, membangun dan mengurus infrastruktur ICT Kementerian dengan berkesan.

### Aktiviti 9 : PPDNHEP Negeri

Fungsi : Memastikan perancangan, pengurusan, pelaksanaan dan pemantauan aktiviti penguatkuasaan, kepenggunaan, perdagangan dalam negeri, tribunal tuntutan pengguna dan pentadbiran dan kewangan di peringkat negeri dilaksanakan selaras dengan dasar dan teras utama Kementerian.

## PROGRAM 2 : PEMBANGUNAN PERDAGANGAN DALAM NEGERI

### PRESTASI OUTCOME PROGRAM

**Outcome** : *Perdagangan pengedaran yang berdaya saing*

Petunjuk Prestasi Utama	2021 (Sebenar)	2022 (Sasaran)	2023 (Sasaran)
Peratusan peningkatan kadar pertumbuhan jualan produk tempatan disenarai tetap di platform <i>marketplace</i> (%)	-	2.50	2.50

### Aktiviti 1 : Pengawalseliaan Barang Kawalan dan Subsidi

Fungsi :

- (a) Menggalakkan perdagangan dalam negeri melalui peningkatan pembangunan dan kemajuan aktiviti perniagaan bagi industri dan pengawalseliaan harga dan bekalan barangan kawalan;
- (b) Mengawal selia dasar dan pembangunan industri petroleum hiliran bagi stesen minyak mini;
- (c) Mengawal selia penetapan kuota dan jualan petrol dan diesel bersubsidi (sektor runcit) di stesen minyak, dan kuota diesel bersubsidi bagi kegunaan sektor pengangkutan darat dan bot/feri penumpang; dan
- (d) Mengawal selia pembangunan stesen minyak/*Portable Container System* (PCS) dan konsep-konsep lain pembekalan yang baharu.

### Aktiviti 2 : Perdagangan Pengedaran dan Perniagaan

Fungsi :

- (a) Merancang dasar dan pengembangan industri di peringkat domestik dan antarabangsa;
- (b) Meningkatkan sumbangan industri francais dan jualan langsung;
- (c) Merancang dan melaksana mekanisme pemantapan penyertaan peniaga dalam aktiviti promosi dan pemasaran, bimbingan dan latihan;
- (d) Membangunkan pangkalan data untuk menganalisa keperluan dan meluaskan rangkaian perniagaan; dan
- (e) Menggalak pembangunan industri perkhidmatan yang tidak dikawal selia dan transaksi atas talian (*e-commerce*) yang seimbang dan kompetitif.

### **Aktiviti 3 : Hal Ehwal Kos Sara Hidup dan Penyelidikan**

---

- Fungsi :
- (a) Mengurus pangkalan data harga barangan keperluan pengguna sebagai sumber rujukan Kerajaan;
  - (b) Mengurus program pengedaran barangan keperluan asas ke luar bandar;
  - (c) Menyelaras dan memantau pelaksanaan keputusan Majlis Tindakan Sara Hidup Negara di peringkat Tertinggi dan Eksekutif serta bertindak sebagai *focal point* berhubung isu kos sara hidup; dan
  - (d) Membangun dan menyelaras Pelan Data Raya Kementerian untuk keperluan pihak berkepentingan serta penerbitan statistik utama Kementerian.

### **Aktiviti 4 : Penguatkuasaan**

---

- Fungsi : Menguatkuasakan undang-undang perdagangan domestik untuk mewujudkan peniaga beretika dan melindungi pengguna.

### **Aktiviti 5 : Tribunal Rayuan Persaingan**

---

- Fungsi : Mengkaji semula keputusan yang dibuat oleh Suruhanjaya Persaingan Malaysia di bawah Seksyen 35, 39 dan 40 Akta Persaingan 2010 serta mematuhi Peraturan-Peraturan Persaingan (Tribunal Rayuan) 2017.

### **Aktiviti 6 : Suruhanjaya Persaingan Malaysia (MyCC)**

---

- Fungsi :
- (a) Melaksana dan menguatkuasa peruntukan-peruntukan di bawah Akta Persaingan 2010;
  - (b) Mengeluarkan garis panduan berhubung pelaksanaan dan penguatkuasaan undang-undang persaingan;
  - (c) Bertindak sebagai penyokong untuk hal-hal berkaitan persaingan;
  - (d) Menjalankan kajian am berhubung isu-isu yang berkaitan dengan persaingan dalam ekonomi Malaysia atau sektor-sektor ekonomi tertentu di Malaysia; dan
  - (e) Memaklum dan mendidik orang awam berkenaan cara-cara yang mana persaingan boleh memberi faedah kepada pengguna dan juga ekonomi Malaysia.

## **PROGRAM 3 : PENDAYAUPAYAAN PENGGUNA**

---

### **PRESTASI OUTCOME PROGRAM**

#### **Outcome : Pemeraksanaan perlindungan pengguna**

<b>Petunjuk Prestasi Utama</b>	<b>2021 (Sebenar)</b>	<b>2022 (Sasaran)</b>	<b>2023 (Sasaran)</b>
Peratusan kes diselesaikan dalam tempoh 60 hari dari pendengaran pertama (%)	85.00	85.00	85.00

**Aktiviti 1 : Gerakan Kepenggunaan**

---

- Fungsi :
- (a) Memupuk dan meningkatkan kesedaran pengguna melalui pembangunan gerakan kepenggunaan, latihan dan pendidikan kepenggunaan; dan
  - (b) Menyediakan khidmat nasihat dan sokongan kepada pengguna mengenai isu dan masalah kepenggunaan.

**Aktiviti 2 : Standard Kepenggunaan**

---

- Fungsi :
- (a) Membangunkan perundangan standard keselamatan bagi barangan pengguna sebagai usaha melindungi pengguna daripada barang yang diragui keselamatannya; dan
  - (b) Meningkatkan kesedaran dan menerapkan budaya standard dalam kalangan pengguna.

**Aktiviti 3 : Penyelidikan dan Dasar Kepenggunaan**

---

- Fungsi :
- (a) Mengenal pasti isu kepenggunaan semasa melalui penyelidikan;
  - (b) Menggubal dasar dan perundangan berhubung kepenggunaan; dan
  - (c) Menyampaikan maklumat kepenggunaan untuk mewujudkan pengguna yang berdaya upaya.

**Aktiviti 4 : Tribunal Tuntutan Pengguna Malaysia (TTPM)**

---

- Fungsi :
- (a) Menyedia saluran alternatif untuk pengguna membuat tuntutan ganti rugi berkenaan dengan barangan atau perkhidmatan secara murah, mudah dan cepat; dan
  - (b) Mendengar dan mengadili tuntutan dengan bebas, adil dan saksama.

**ANGGARAN PERBELANJAAN MENGURUS BAGI TAHUN 2023 MENGIKUT OBJEK AM**

<i>Kod (Objek Am)</i>	<i>Jenis Perbelanjaan</i>	<i>Anggaran Tahun 2022 RM</i>	<i>Anggaran Tahun 2023 RM</i>
10000	Emolumen	198,921,900	<b>201,381,300</b>
20000	Perkhidmatan dan Bekalan	358,339,300	<b>369,290,000</b>
30000	Aset	8,105,500	<b>9,830,100</b>
40000	Pemberian dan Kenaan Bayaran Tetap	529,310,000	<b>611,310,000</b>
Jumlah Anggaran Perbelanjaan Mengurus		1,094,676,700	<b>1,191,811,400</b>

**ANGGARAN PERBELANJAAN PEMBANGUNAN BAGI TAHUN 2023 MENGIKUT OBJEK AM**

<i>Kod (Objek Am)</i>	<i>Jenis Perbelanjaan</i>	<i>Anggaran Tahun 2022 RM</i>	<i>Anggaran Tahun 2023 RM</i>
20000	Perkhidmatan dan Bekalan	6,710,000	<b>6,200,000</b>
30000	Aset	50,000,000	<b>48,000,000</b>
40000	Pemberian dan Kenaan Bayaran Tetap	2,000,000	<b>5,000,000</b>
Jumlah Anggaran Perbelanjaan Pembangunan		58,710,000	<b>59,200,000</b>

**RINGKASAN**

Anggaran Perbelanjaan Mengurus	1,094,676,700	<b>1,191,811,400</b>
Anggaran Perbelanjaan Pembangunan (Cara Langsung) ... ..	58,710,000	<b>59,200,000</b>
Jumlah Anggaran Perbelanjaan KEMENTERIAN PERDAGANGAN DALAM NEGERI DAN HAL EHWAL PENGGUNA	1,153,386,700	<b>1,251,011,400</b>



## Pegawai Pengawal : KETUA SETIAUSAHA, KEMENTERIAN PERDAGANGAN DALAM NEGERI DAN HAL EHWAL PENGGUNA

Butiran	Program/Aktiviti	Kod (Objek Am)	Anggaran	Anggaran	Bil. Jawatan	
			2022	2023	2022	2023
			RM	RM		
<b>010000</b>	<b>PENGURUSAN</b>	...	<u>263,229,700</u>	<u>268,277,100</u>		
		10000	162,660,800	164,145,200	3,184	3,184
		20000	93,153,400	100,541,800		
		30000	7,155,500	3,330,100		
		40000	260,000	260,000		
010100	Pengurusan Korporat	...	<u>10,042,900</u>	<u>10,973,800</u>		
		10000	7,513,800	8,079,100	83	83
		20000	2,529,100	2,894,700		
010200	Dasar dan Perancangan Strategik	...	<u>2,253,100</u>	<u>2,199,700</u>		
		10000	1,888,900	1,903,900	26	26
		20000	364,200	295,800		
010300	Integriti	...	<u>1,433,700</u>	<u>1,454,100</u>		
		10000	1,216,300	1,239,700	18	18
		20000	217,400	214,400		
010400	Akaun	...	<u>1,556,700</u>	<u>1,640,700</u>		
		10000	1,461,000	1,524,800	19	19
		20000	95,700	115,900		
010500	Komunikasi Korporat	...	<u>1,053,800</u>	<u>1,140,000</u>		
		10000	792,000	767,400	11	11
		20000	261,800	372,600		
010600	Pengurusan Sumber Manusia	...	<u>5,082,500</u>	<u>5,576,800</u>		
		10000	3,459,100	3,671,900	71	71
		20000	1,623,400	1,904,900		
010700	Khidmat Pengurusan dan Kewangan	...	<u>36,535,000</u>	<u>40,007,900</u>		
		10000	5,131,900	5,366,700	89	89
		20000	26,593,100	32,381,200		
		30000	4,550,000	2,000,000		
		40000	260,000	260,000		
010800	Pengurusan Maklumat	...	<u>12,733,300</u>	<u>15,504,300</u>		
		10000	3,345,600	3,452,900	46	46
		20000	8,092,700	10,721,300		
		30000	1,295,000	1,330,100		
010900	PPDNHEP Negeri	...	<u>192,538,700</u>	<u>189,779,800</u>		
		10000	137,852,200	138,138,800	2,821	2,821
		20000	53,376,000	51,641,000		
		30000	1,310,500	0		

## Pegawai Pengawal : KETUA SETIAUSAHA, KEMENTERIAN PERDAGANGAN DALAM NEGERI DAN HAL EHWAL PENGGUNA

Butiran	Program/Aktiviti	Kod (Objek Am)	Anggaran		Bil. Jawatan		
			2022 RM	2023 RM	2022	2023	
<b>020000</b>	<b>PEMBANGUNAN PERDAGANGAN DALAM NEGERI</b>	...	...	<u>71,326,800</u>	<u>59,150,300</u>		
		10000		32,279,300	33,238,500	<u>509</u>	<u>509</u>
		20000		15,097,500	15,361,800		
		30000		950,000	550,000		
		40000		23,000,000	10,000,000		
020100	Pengawalseliaan Barang Kawalan dan Subsidi	...	...	<u>3,460,300</u>	<u>3,476,300</u>		
		10000		2,888,300	3,006,500	46	46
		20000		572,000	469,800		
020200	Perdagangan Pengedaran dan Perniagaan	...	...	<u>19,689,300</u>	<u>6,473,600</u>		
		10000		4,760,700	4,628,200	68	68
		20000		1,928,600	1,845,400		
		40000		13,000,000	0		
020300	Hal Ehwal Kos Sara Hidup dan Penyelidikan	...	...	<u>2,664,800</u>	<u>2,549,900</u>		
		10000		2,054,800	2,288,100	28	28
		20000		610,000	261,800		
020400	Penguatkuasaan	...	...	<u>34,800,500</u>	<u>35,879,800</u>		
		10000		22,231,200	22,903,100	363	363
		20000		11,619,300	12,426,700		
		30000		950,000	550,000		
020500	Tribunal Rayuan Persaingan	...	...	<u>711,900</u>	<u>770,700</u>		
		10000		344,300	412,600	4	4
		20000		367,600	358,100		
020600	Suruhanjaya Persaingan Malaysia (MyCC)	...	...	<u>10,000,000</u>	<u>10,000,000</u>		
		40000		10,000,000	10,000,000		
<b>030000</b>	<b>PENDAYAUPAYAAN PENGGUNA</b>	...	...	<u>10,070,200</u>	<u>10,442,000</u>		
		10000		3,981,800	3,997,600	<u>59</u>	<u>59</u>
		20000		1,588,400	1,944,400		
		40000		4,500,000	4,500,000		
030100	Gerakan Kepenggunaan	...	...	<u>6,269,500</u>	<u>6,322,800</u>		
		10000		1,312,700	1,293,400	22	22
		20000		456,800	529,400		
		40000		4,500,000	4,500,000		
030200	Standard Kepenggunaan	...	...	<u>817,500</u>	<u>817,400</u>		
		10000		674,100	672,600	9	9
		20000		143,400	144,800		
030300	Penyelidikan dan Dasar Kepenggunaan	...	...	<u>1,062,600</u>	<u>1,091,700</u>		
		10000		856,000	842,100	12	12
		20000		206,600	249,600		
030400	Tribunal Tuntutan Pengguna Malaysia (TTPM)	...	...	<u>1,920,600</u>	<u>2,210,100</u>		
		10000		1,139,000	1,189,500	16	16
		20000		781,600	1,020,600		

## Pegawai Pengawal : KETUA SETIAUSAHA, KEMENTERIAN PERDAGANGAN DALAM NEGERI DAN HAL EHWAL PENGGUNA

Butiran	Program/Aktiviti	Kod (Objek Am)	Anggaran	Anggaran	Bil. Jawatan	
			2022	2023	2022	2023
			RM	RM		
<b>040000</b>	<b>PROGRAM KHUSUS</b>	...	<u>750,050,000</u>	<u>842,992,000</u>		
		20000	248,500,000	251,442,000		
		40000	501,550,000	591,550,000		
040100	Bertugas ke Luar Negara	...	<u>1,000,000</u>	<u>1,500,000</u>		
		20000	1,000,000	1,500,000		
040200	Emolumen Kakitangan Kontrak	...	<u>3,000,000</u>	<u>5,442,000</u>		
		20000	3,000,000	5,442,000		
040300	Emolumen Pegawai Pemantau Harga (PPH)	...	<u>41,000,000</u>	<u>41,000,000</u>		
		20000	41,000,000	41,000,000		
040400	Program Skim Penstabilan Harga Minyak Masak (COSS)	...	<u>400,000,000</u>	<u>500,000,000</u>		
		40000	400,000,000	500,000,000		
040500	Program Pengedaran Barang Perlu, LPG dan Community Drumming	...	<u>200,000,000</u>	<u>200,000,000</u>		
		20000	200,000,000	200,000,000		
040600	Subsidi Tepung Gandum Kegunaan Am	...	<u>40,000,000</u>	<u>40,000,000</u>		
		40000	40,000,000	40,000,000		
040700	Program Penyeragaman Harga Sabah, Sarawak dan Labuan	...	<u>40,000,000</u>	<u>40,000,000</u>		
		40000	40,000,000	40,000,000		
040800	Advokasi dan Publisiti Kepenggunaan	...	<u>2,250,000</u>	<u>2,250,000</u>		
		20000	2,000,000	2,000,000		
		40000	250,000	250,000		
040900	Sumbangan kepada Badan-badan Lain	...	<u>1,300,000</u>	<u>1,300,000</u>		
		40000	1,300,000	1,300,000		
041000	Program Tindakan Sara Hidup	...	<u>1,500,000</u>	<u>1,500,000</u>		
		20000	1,500,000	1,500,000		
041100	Kempen Beli Barangan Malaysia	...	<u>20,000,000</u>	<u>10,000,000</u>		
		40000	20,000,000	10,000,000		
<b>050000</b>	<b>"ONE-OFF"</b>	...	<u>0</u>	<u>10,950,000</u>		
		30000	0	5,950,000		
		40000	0	5,000,000		
050100	Harta Modal	...	<u>0</u>	<u>1,500,000</u>		
		30000	0	1,500,000		
050200	Ubah Suai Ruang Pejabat	...	<u>0</u>	<u>4,450,000</u>		
		30000	0	4,450,000		
050300	Rejim Kawalan Penggabungan	...	<u>0</u>	<u>5,000,000</u>		
		40000	0	5,000,000		
JUMLAH ANGGARAN PERBELANJAAN MENGRUS			<u>1,094,676,700</u>	<u>1,191,811,400</u>	<u>3,752</u>	<u>3,752</u>

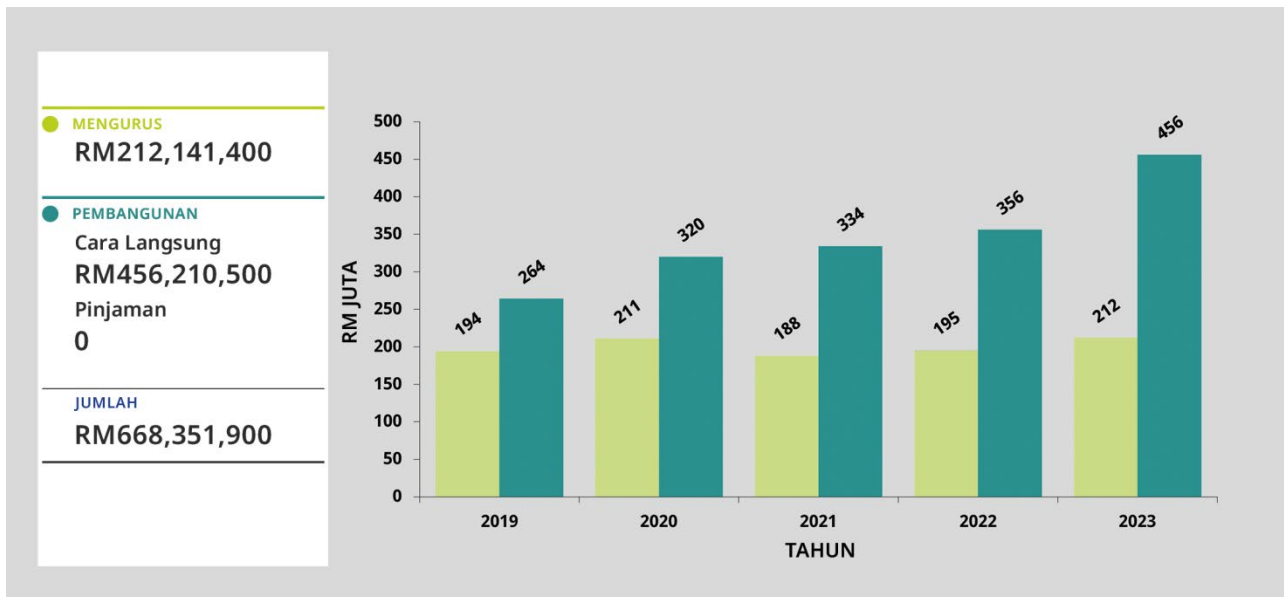
Butiran (Projek)	Tajuk	Jumlah Anggaran Harga Projek	Perbelanjaan Sebenar 2021	Anggaran Dipinda 2022	Anggaran Tahun 2023	
					Cara Langsung	Pinjaman
(1)	(2)	(3) RM	(4) RM	(5) RM	(6) RM	(7) RM
00001	Sektor Hal Ehwal Kos Sara Hidup dan Penyelidikan	2,000,000	0	0	<b>600,000</b>	<b>0</b>
00211	Kawalan Barang dan Subsidi	2,000,000	0	1,000,000	<b>1,000,000</b>	<b>0</b>
00600	Pembangunan Infrastruktur Asas	24,700,000	0	13,500,000	<b>7,600,000</b>	<b>0</b>
00610	PPP/PFI	211,494,000	39,904,563	40,000,000	<b>40,000,000</b>	<b>0</b>
01200	Peningkatan Teknologi Maklumat dan Komunikasi	41,100,000	0	0	<b>5,000,000</b>	<b>0</b>
04004	Pembangunan Keusahawanan : Pembangunan Francais	18,000,000	1,800,000	1,000,000	<b>3,000,000</b>	<b>0</b>
13006	Perbadanan Harta Intelek Malaysia (MyIPO) : Pembangunan	4,000,000	0	1,000,000	<b>2,000,000</b>	<b>0</b>
<b>JUMLAH ANGGARAN PERBELANJAAN PEMBANGUNAN</b>		<b>303,294,000</b>	<b>41,704,563</b>	<b>56,500,000</b>	<b>59,200,000</b>	<b>0</b>

*(Muka surat ini dibiarkan kosong)*

# Kementerian Pembangunan Usahawan dan Koperasi

## Maksud Bekalan/Pembangunan 26

### CARTA PERBELANJAAN SEBENAR (2019 – 2021) DAN PERUNTUKAN (2022 – 2023) BAGI MENGENAL DAN PEMBANGUNAN



### VISI

Menjadikan keusahawanan dan koperasi sebagai salah satu agenda utama negara.

### MISI

Mewujudkan ekosistem keusahawanan dan koperasi yang holistik dan kondusif untuk menyokong agenda pembangunan keusahawanan negara yang inklusif, seimbang dan mampan.

### PELANGGAN

- (i) Kementerian/Jabatan/Agensi
- (ii) Koperasi
- (iii) Peniaga/Pengusaha
- (iv) Usahawan
- (v) Bakal Usahawan

## KERANGKA KEBERHASILAN KEMENTERIAN

### PRESTASI OUTCOME KEMENTERIAN

**Outcome :** *Usahawan dan koperasi yang berdaya saing*

Petunjuk Prestasi Utama	2021 (Sebenar)	2022 (Sasaran)	2023 (Sasaran)
Peratusan Kadar Pertumbuhan Tahunan KDNK Perusahaan Mikro, Kecil dan Sederhana (PMKS) (%)	1.00	5.60	5.60
Nilai pendapatan sektor koperasi (RM bilion)	37.00	42.00	42.00
Peratusan PMKS menerima guna ( <i>On-Board</i> ) E-Dagang (%)	100.00	100.00	100.00

## PROGRAM 1 : PENGURUSAN

### PRESTASI OUTCOME PROGRAM

**Outcome :** *Penyampaian perkhidmatan yang berkesan*

Petunjuk Prestasi Utama	2021 (Sebenar)	2022 (Sasaran)	2023 (Sasaran)
Peratusan pencapaian Piagam Pelanggan (%)	87.98	95.00	96.00
Indeks Kepuasan Pelanggan (%)	94.60	95.00	95.00

#### Aktiviti 1 : *Pengurusan Am*

Fungsi : Memberi perkhidmatan sokongan kepada Kementerian dan Jabatan di bawahnya untuk memudahkan pelaksanaan semua program Kementerian.

#### Aktiviti 2 : *Pengurusan Sumber Manusia*

Fungsi : Merancang pembangunan organisasi dan mengurus sumber manusia dengan cekap dan berkesan.

#### Aktiviti 3 : *Teknologi Maklumat*

Fungsi : Mengurus, menyelaras, melaksana dan memantau pembangunan, perkhidmatan dan keselamatan ICT.

## PROGRAM 2 : PEMBANGUNAN USAHAWAN

### PRESTASI OUTCOME PROGRAM

**Outcome :** *Ekosistem keusahawanan yang kondusif*

Petunjuk Prestasi Utama	2021 (Sebenar)	2022 (Sasaran)	2023 (Sasaran)
Peratusan usahawan yang mendapat pembiayaan kewangan (%)	100.00	100.00	100.00
Peratusan Kadar Pertumbuhan Tahunan Eksport PMKS (%)	12.90	10.00	10.50

**Aktiviti 1 : Dasar dan Hubungan Antarabangsa**

---

Fungsi : Menggubal dasar, strategi, pelan tindakan dan program bagi pembangunan dan pemerkasaan usahawan di peringkat nasional dan global.

**Aktiviti 2 : Pembangunan Ekosistem Keusahawanan**

---

Fungsi : Merancang, menyelaraskan dan melaksanakan pembangunan ekosistem keusahawanan secara keseluruhan meliputi latihan, pembudayaan, pembiayaan, pemasaran dan pengkomersialan dan pendigitalan perniagaan di bawah satu bumbung bagi menyokong usahawan dalam mendapatkan semua fasiliti khidmat nasihat yang sewajarnya.

**Aktiviti 3 : Pembangunan Francais dan Vendor**

---

Fungsi :

- (a) Merancang, menyelaraskan dan melaksanakan program pembangunan usahawan/PMKS bagi meningkatkan kapasiti/kemahiran dalam bidang keusahawanan;
- (b) Merancang, menyelaraskan dan memperkukuh program kolaborasi keusahawanan antara Kerajaan dan swasta;
- (c) Merancang, menyelaraskan dan melaksanakan program pembudayaan usahawan melalui kolaborasi strategik dengan pemegang taruh; dan
- (d) Mengenal pasti ruang pasaran baharu produk bagi program peningkatan/pengembangan usahawan/PMKS.

**Aktiviti 4 : Pusat Khidmat Kontraktor**

---

Fungsi :

- (a) Memperkasa kontraktor dan usahawan khususnya Bumiputera dalam industri binaan;
- (b) Mewujudkan kontraktor dan usahawan binaan Bumiputera yang berkualiti dan tulen supaya lebih kompeten dan berdaya saing;
- (c) Mengurus pemusatan pemberian Sijil Taraf Bumiputera; dan
- (d) Melaksanakan dasar keutamaan Bumiputera.

**Aktiviti 5 : Perbadanan Perusahaan Kecil dan Sederhana Malaysia (SME Corp. Malaysia)**

---

Fungsi : Menggalakkan pembangunan PKS yang berdaya saing, berinovasi serta berdaya tahan melalui penyelarasan dan penyediaan khidmat sokongan peniaga yang berkesan.



## PROGRAM 3 : PEMBANGUNAN KOPERASI

---

### PRESTASI OUTCOME PROGRAM

**Outcome** : *Koperasi yang kompetitif*

Petunjuk Prestasi Utama	2021 (Sebenar)	2022 (Sasaran)	2023 (Sasaran)
Peratusan koperasi yang dinaik taraf mengikut kluster (%)	-2.50	2.00	2.00
Peratusan pemulihan koperasi tidak aktif (%)	4.90	2.00	2.00
Peratusan pertumbuhan nilai aset koperasi (%)	2.96	3.00	2.00

#### **Aktiviti 1** : *Pengurusan Koperasi*

---

Fungsi : (a) Memastikan Dasar Koperasi Negara mencapai matlamat dan sasaran untuk menjadikan gerakan koperasi sebagai jentera pembangunan ekonomi dan sosial negara;  
(b) Menerapkan budaya kerja yang kompeten dan penghayatan ilmu dalam kalangan ahli koperasi; dan  
(c) Memantau dan menyelaraskan aktiviti pembangunan koperasi.

#### **Aktiviti 2** : *Suruhanjaya Koperasi Malaysia (SKM)*

---

Fungsi : Merangsang pembangunan koperasi dan sektor koperasi supaya teratur menurut nilai serta prinsip koperasi bagi menyumbang ke arah pencapaian objektif sosioekonomi negara.

#### **Aktiviti 3** : *Institut Koperasi Malaysia (IKMa)*

---

Fungsi : Membangun modal insan koperasi melalui latihan, pendidikan dan bimbingan secara bersasar.

**ANGGARAN PERBELANJAAN MENGURUS BAGI TAHUN 2023 MENGIKUT OBJEK AM**

<i>Kod</i> (Objek Am)	<i>Jenis Perbelanjaan</i>	<i>Anggaran</i> <i>Tahun</i> <i>2022</i> <i>RM</i>	<i>Anggaran</i> <i>Tahun</i> <i>2023</i> <i>RM</i>
10000	Emolumen	42,127,100	<b>42,506,500</b>
20000	Perkhidmatan dan Bekalan	26,504,500	<b>26,420,400</b>
30000	Aset	1,837,500	<b>1,958,600</b>
40000	Pemberian dan Kenaan Bayaran Tetap	124,567,200	<b>141,255,900</b>
Jumlah Anggaran Perbelanjaan Mengurus		195,036,300	<b>212,141,400</b>

**ANGGARAN PERBELANJAAN PEMBANGUNAN BAGI TAHUN 2023 MENGIKUT OBJEK AM**

<i>Kod</i> (Objek Am)	<i>Jenis Perbelanjaan</i>	<i>Anggaran</i> <i>Tahun</i> <i>2022</i> <i>RM</i>	<i>Anggaran</i> <i>Tahun</i> <i>2023</i> <i>RM</i>
20000	Perkhidmatan dan Bekalan	15,500,100	<b>18,130,000</b>
30000	Aset	13,230,400	<b>13,580,400</b>
40000	Pemberian dan Kenaan Bayaran Tetap	327,100,000	<b>424,500,100</b>
Jumlah Anggaran Perbelanjaan Pembangunan		355,830,500	<b>456,210,500</b>

**RINGKASAN**

Anggaran Perbelanjaan Mengurus	195,036,300	<b>212,141,400</b>
Anggaran Perbelanjaan Pembangunan (Cara Langsung) ... ..	355,830,500	<b>456,210,500</b>
Jumlah Anggaran Perbelanjaan KEMENTERIAN PEMBANGUNAN USAHAWAN DAN KOPERASI	550,866,800	<b>668,351,900</b>

## Pegawai Pengawal : KETUA SETIAUSAHA, KEMENTERIAN PEMBANGUNAN USAHAWAN DAN KOPERASI

Butiran	Program/Aktiviti	Kod (Objek Am)	Anggaran	Anggaran	Bil. Jawatan	
			2022	2023	2022	2023
			RM	RM		
<b>010000</b>	<b>PENGURUSAN</b>	...	<u>38,884,700</u>	<u>39,852,500</u>		
		10000	17,959,800	18,708,600	<u>252</u>	<u>252</u>
		20000	18,949,100	19,080,300		
		30000	1,837,500	1,958,600		
		40000	138,300	105,000		
010100	Pengurusan Am	...	<u>24,852,100</u>	<u>25,474,000</u>	158	158
		10000	12,348,100	12,442,700		
		20000	11,649,000	12,676,300		
		30000	800,000	300,000		
		40000	55,000	55,000		
010200	Pengurusan Sumber Manusia	...	<u>2,297,800</u>	<u>2,604,500</u>	42	42
		10000	1,969,500	2,334,000		
		20000	245,000	220,500		
		40000	83,300	50,000		
010300	Teknologi Maklumat	...	<u>11,734,800</u>	<u>11,774,000</u>	52	52
		10000	3,642,200	3,931,900		
		20000	7,055,100	6,183,500		
		30000	1,037,500	1,658,600		
<b>020000</b>	<b>PEMBANGUNAN USAHAWAN</b>	...	<u>58,759,600</u>	<u>64,211,000</u>	<u>356</u>	<u>356</u>
		10000	21,805,600	21,782,300		
		20000	3,944,000	3,428,700		
		40000	33,010,000	39,000,000		
020100	Dasar dan Hubungan Antarabangsa	...	<u>5,188,800</u>	<u>5,446,200</u>	56	56
		10000	4,268,000	4,699,800		
		20000	920,800	746,400		
020200	Pembangunan Ekosistem Keusahawanan	...	<u>2,109,700</u>	<u>2,469,200</u>	27	27
		10000	1,798,500	2,162,800		
		20000	311,200	306,400		
020300	Pembangunan Francais dan Vendor	...	<u>3,799,300</u>	<u>2,211,300</u>	21	21
		10000	3,382,300	1,885,400		
		20000	417,000	325,900		
020400	Pusat Khidmat Kontraktor	...	<u>14,661,800</u>	<u>15,084,300</u>	252	252
		10000	12,356,800	13,034,300		
		20000	2,295,000	2,050,000		
		40000	10,000	0		
020500	Perbadanan Perusahaan Kecil dan Sederhana Malaysia (SME Corp. Malaysia)	...	<u>33,000,000</u>	<u>39,000,000</u>		
		40000	33,000,000	39,000,000		

## Pegawai Pengawal : KETUA SETIAUSAHA, KEMENTERIAN PEMBANGUNAN USAHAWAN DAN KOPERASI

Butiran	Program/Aktiviti	Kod (Objek Am)		Anggaran	Anggaran	Bil. Jawatan	
				2022	2023	2022	2023
				RM	RM		
<b>030000</b>	<b>PEMBANGUNAN KOPERASI</b>	...	...	<u>90,793,100</u>	<u>92,427,900</u>		
		10000		2,361,700	2,015,600	<u>26</u>	<u>26</u>
		20000		611,400	411,400		
		40000		87,820,000	90,000,900		
030100	Pengurusan Koperasi	...	...	<u>2,973,100</u>	<u>2,427,000</u>	26	26
		10000		2,361,700	2,015,600		
		20000		611,400	411,400		
030200	Suruhanjaya Koperasi Malaysia (SKM)	...	...	<u>73,320,000</u>	<u>74,800,000</u>		
		40000		73,320,000	74,800,000		
030300	Institut Koperasi Malaysia (IKMa)	...	...	<u>14,500,000</u>	<u>15,200,900</u>		
		40000		14,500,000	15,200,900		
<b>040000</b>	<b>PROGRAM KHUSUS</b>	...	...	<u>6,598,900</u>	<u>15,000,000</u>		
		20000		3,000,000	3,500,000		
		40000		3,598,900	11,500,000		
040100	Bertugas ke Luar Negara	...	...	<u>500,000</u>	<u>1,000,000</u>		
		20000		500,000	1,000,000		
040200	Emolumen Kakitangan Kontrak	...	...	<u>1,500,000</u>	<u>1,500,000</u>		
		20000		1,500,000	1,500,000		
040300	Pembangunan Kapasiti Kontraktor	...	...	<u>1,000,000</u>	<u>1,000,000</u>		
		20000		1,000,000	1,000,000		
040400	Tabung Ekonomi Kumpulan Usaha Niaga (TEKUN Nasional)	...	...	<u>0</u>	<u>500,000</u>		
		40000		0	500,000		
040500	Institut Keusahawanan Negara (INSKEN)	...	...	<u>3,598,900</u>	<u>11,000,000</u>		
		40000		3,598,900	11,000,000		
<b>050000</b>	<b>"ONE-OFF"</b>	...	...	<u>0</u>	<u>650,000</u>		
		40000		0	650,000		
050100	Penyelenggaraan dan Pembaikan Bangunan	...	...	<u>0</u>	<u>650,000</u>		
		40000		0	650,000		
<b>JUMLAH ANGGARAN PERBELANJAAN MENGURUS</b>				<u>195,036,300</u>	<u>212,141,400</u>	<u>634</u>	<u>634</u>

## Pegawai Pengawal : KETUA SETIAUSAHA, KEMENTERIAN PEMBANGUNAN USAHAWAN DAN KOPERASI

Butiran (Projek)	Tajuk	Jumlah Anggaran Harga Projek	Perbelanjaan Sebenar 2021	Anggaran Dipinda 2022	Anggaran Tahun 2023	
					Cara Langsung	Pinjaman
(1)	(2)	(3) RM	(4) RM	(5) RM	(6) RM	(7) RM
Kementerian Pembangunan Usahawan dan Koperasi						
10200	Peningkatan Teknologi Maklumat dan Komunikasi	43,963,000	762,259	500,100	<b>3,130,000</b>	<b>0</b>
19530	Program Peningkatan dan Pembangunan PKS	75,000,000	3,343,000	5,000,000	<b>5,000,000</b>	<b>0</b>
19534	Pembangunan Industri Halal dan Vendor	90,000,000	4,419,871	5,100,000	<b>6,500,000</b>	<b>0</b>
19535	Pembangunan Sistem dan Infrastruktur ICT	10,000,000	2,883,331	2,000,000	<b>2,350,000</b>	<b>0</b>
19900	Pembangunan Vendor	75,000,000	2,780,000	15,000,000	<b>15,000,000</b>	<b>0</b>
90000	Skim Latihan Siswazah	30,000,000	2,600,000	5,000,000	<b>5,000,000</b>	<b>0</b>
97000	PPP/PFI	56,152,000	11,230,357	11,230,400	<b>11,230,400</b>	<b>0</b>
	Jumlah Kementerian Pembangunan Usahawan dan Koperasi	<b>380,115,000</b>	<b>28,018,818</b>	<b>43,830,500</b>	<b>48,210,400</b>	<b>0</b>
Perbadanan Perusahaan Kecil dan Sederhana Malaysia (SME Corp. Malaysia)						
00514	Program Pembangunan Pengeksport Bumiputera	190,000,000	300,000	0	<b>2,000,100</b>	<b>0</b>
00601	Dana Pembangunan dan Pembiayaan PKS	483,000,000	37,000,000	55,000,000	<b>55,000,000</b>	<b>0</b>
00603	Program Keusahawanan	120,750,000	9,000,000	0	<b>1,000,000</b>	<b>0</b>
00606	Pembangunan Perusahaan Mikro	30,000,000	7,400,000	5,000,000	<b>5,000,000</b>	<b>0</b>
00607	Pelan Induk PKS	80,000,000	8,000,000	6,000,000	<b>7,000,000</b>	<b>0</b>
00608	Pemantauan dan Penilaian Pembangunan PKS	43,000,000	4,000,000	8,000,000	<b>1,000,000</b>	<b>0</b>
	Jumlah Perbadanan Perusahaan Kecil dan Sederhana Malaysia (SME Corp. Malaysia)	<b>946,750,000</b>	<b>65,700,000</b>	<b>74,000,000</b>	<b>71,000,100</b>	<b>0</b>

## Pegawai Pengawal : KETUA SETIAUSAHA, KEMENTERIAN PEMBANGUNAN USAHAWAN DAN KOPERASI

Butiran (Projek)	Tajuk	Jumlah Anggaran Harga Projek	Perbelanjaan Sebenar 2021	Anggaran Dipinda 2022	Anggaran Tahun 2023	
					Cara Langsung	Pinjaman
(1)	(2)	(3) RM	(4) RM	(5) RM	(6) RM	(7) RM
10300	SME Bank	30,000,000	4,500,000	0	<b>4,000,000</b>	<b>0</b>
13001	Suruhanjaya Koperasi Malaysia : Pembangunan Perniagaan	35,000,000	6,500,000	3,000,000	<b>3,000,000</b>	<b>0</b>
30000	Tabung Ekonomi Kumpulan Usaha Niaga (TEKUN)	800,000,000	5,000,000	25,000,000	<b>320,000,000</b>	<b>0</b>
96000	Institut Keusahawanan Negara (INSKEN)	80,000,000	4,500,000	10,000,000	<b>10,000,000</b>	<b>0</b>
<b>JUMLAH ANGGARAN PERBELANJAAN PEMBANGUNAN</b>		<b>2,271,865,000</b>	<b>114,218,818</b>	<b>155,830,500</b>	<b>456,210,500</b>	<b>0</b>

*(Muka surat ini dibiarkan kosong)*

# Kementerian Kerja Raya

## Maksud Bekalan/Pembangunan 27

### CARTA PERBELANJAAN SEBENAR (2019 – 2021) DAN PERUNTUKAN (2022 – 2023) BAGI MENGURUS DAN PEMBANGUNAN



#### VISI

Peneraju pembangunan infrastruktur dan industri pembinaan negara.

#### MISI

- Memastikan pembangunan infrastruktur dilaksanakan dengan cekap, berkualiti tinggi dan lestari; dan
- Memantapkan industri pembinaan negara yang lebih berdaya saing di peringkat global.

#### PELANGGAN

- Kementerian/Jabatan/Agensi
- Kontraktor/Pembekal/Perunding
- Orang Awam



## KERANGKA KEBERHASILAN KEMENTERIAN

### PRESTASI OUTCOME KEMENTERIAN

#### Outcome 1 : Pengurusan infrastruktur yang berkesan

Petunjuk Prestasi Utama	2021 (Sebenar)	2022 (Sasaran)	2023 (Sasaran)
Peratusan penyerahan projek infrastruktur jalan dan bangunan (%)	-	90.00	90.00
Tahap Indeks Pembangunan Jalan Raya/Road Development Index (RDI)	-	3.00	3.15
Tahap kepuasan pelanggan pengurusan aset tak alih Kerajaan (%)	-	75.00	75.00

#### Outcome 2 : Industri pembinaan yang berdaya saing

Petunjuk Prestasi Utama	2021 (Sebenar)	2022 (Sasaran)	2023 (Sasaran)
Peratusan pelaksanaan inisiatif Dasar Pembinaan Negara / National Construction Policy (NCP) dalam tempoh yang ditetapkan (%)	-	80.00	100.00

## PROGRAM 1 : PENGURUSAN

### PRESTASI OUTCOME PROGRAM

#### Outcome : Penyampaian perkhidmatan yang berkesan

Petunjuk Prestasi Utama	2021 (Sebenar)	2022 (Sasaran)	2023 (Sasaran)
Peratusan pencapaian Piagam Pelanggan (%)	90.00	90.00	95.00
Indeks Kepuasan Pelanggan (%)	90.00	90.00	90.00

#### Aktiviti 1 : Pengurusan dan Pentadbiran

- Fungsi :
- (a) Mengurus pentadbiran, pengurusan kewangan dan akaun, sumber manusia, ICT dan hal ehwal korporat Kementerian;
  - (b) Memastikan pengauditan terhadap sistem pengurusan kewangan, kemudahan dalaman dan rekod kewangan teratur; dan
  - (c) Memberi khidmat nasihat perundangan kepada Kementerian dan agensi.

### **Aktiviti 2 : Dasar dan Pengurusan Korporat**

---

- Fungsi :
- (a) Menggubal dasar dan polisi pengurusan aset, pengurusan projek serta perkhidmatan kejuruteraan dalam pembangunan infrastruktur negara;
  - (b) Memastikan dasar pengurusan pelaksanaan projek, perkhidmatan teknikal dan penyelenggaraan infrastruktur Kerajaan tercapai;
  - (c) Merancang, melaksana, menyelia dan memantau pengagihan sumber manusia; dan
  - (d) Memberi khidmat nasihat teknikal dalam bidang pembinaan.

### **Aktiviti 3 : Pusat Kecemerlangan Kejuruteraan Teknologi JKR (CREaTE)**

---

- Fungsi :
- (a) Merangka dan melaksana pengurusan latihan dan pembangunan kompetensi pegawai dan kakitangan Jabatan Kerja Raya (JKR) melalui Dasar Latihan dan Pembangunan Kompetensi;
  - (b) Menyedia hala tuju dan memberi ruang serta peluang kepada pegawai dalam membangunkan kerjaya di JKR berkonsepkan pembelajaran berterusan; dan
  - (c) Menjadikan JKR penyumbang kepada ekonomi negara melalui pembudayaan penyelidikan dan inovasi.

### **Aktiviti 4 : Cawangan Perancangan Aset Bersepadu**

---

- Fungsi :
- (a) Memberi perkhidmatan perundingan/khidmat nasihat kepakaran dalam bidang pengurusan program/projek;
  - (b) Memastikan Pengurus Projek JKR adalah kompeten dan bertauliah berasaskan Piawaian Kompetensi Pengurusan Projek JKR; dan
  - (c) Memastikan amalan terbaik diaplikasi dalam pelaksanaan projek dan pengurusan fasiliti negara.

### **Aktiviti 5 : JKR Lembaga Kemajuan Kelantan Selatan (KESEDAR)**

---

- Fungsi :
- Memastikan pelaksanaan projek pembangunan infrastruktur kemudahan awam menepati kehendak pelanggan, mengikut jadual pelaksanaan, kos yang dipersetujui dan menghasilkan produk yang berkualiti menjurus kepada aduan sifar.

### **Aktiviti 6 : JKR Lembaga Kemajuan Terengganu Tengah (KETENGAH)**

---

- Fungsi :
- Memastikan pelaksanaan projek pembangunan infrastruktur kemudahan awam menepati kehendak pelanggan, mengikut jadual pelaksanaan, kos yang dipersetujui dan menghasilkan produk yang berkualiti menjurus kepada aduan sifar.

## PROGRAM 2 : PEMBANGUNAN INFRASTRUKTUR JALAN DAN PEMBANGUNAN INDUSTRI PEMBINAAN

### PRESTASI OUTCOME PROGRAM

#### Outcome 1 : Aksesibiliti dan mobiliti jalan yang menyeluruh

Petunjuk Prestasi Utama	2021 (Sebenar)	2022 (Sasaran)	2023 (Sasaran)
Kadar kepadatan jalan (jumlah panjang jalan dalam setiap 1km persegi)	0.82	1.20	1.20
Peratusan panjang Jalan Persekutuan yang siap dinaik taraf berbanding keseluruhan panjang jalan sedia ada (%)	0.53	0.38	0.50
Peratusan pelaksanaan projek Jalan Persekutuan mengikut jadual ditetapkan (%)	-	90.00	90.00

#### Outcome 2 : Industri pembinaan yang mampan

Petunjuk Prestasi Utama	2021 (Sebenar)	2022 (Sasaran)	2023 (Sasaran)
Peratusan kontraktor yang berdaftar dengan Lembaga Pembangunan Industri Pembinaan / <i>Construction Industry Development Board</i> (CIDB) mendapat minimum 3 bintang dalam Penilaian Keupayaan dan Kemampuan Kontraktor (%)	100.00	100.00	100.00

#### Aktiviti 1 : Dasar dan Pembangunan

Fungsi : (a) Memastikan perancangan dan pembangunan negara yang efektif; dan  
(b) Memantau Program Penswastan Penyelenggaraan supaya memenuhi spesifikasi yang telah dipersetujui.

#### Aktiviti 2 : Cawangan Jalan

Fungsi : Merancang, melaksana, menyelia dan memantau perancangan serta pembinaan jalan dan jambatan supaya mematuhi spesifikasi piawaian, bermutu tinggi dan dengan kos yang ekonomik demi keselamatan dan keselesaan pengguna jalan raya.

#### Aktiviti 3 : Cawangan Kejuruteraan Geoteknik

Fungsi : (a) Memastikan reka bentuk jalan mematuhi spesifikasi piawaian, bermutu tinggi dan kos yang ekonomik; dan  
(b) Memastikan khidmat kepakaran teknikal dalam kejuruteraan geoteknik dimanfaatkan kepada pemeliharaan dan pemuliharaan alam sekitar.

## PROGRAM 3 : PEMBINAAN INFRASTRUKTUR BANGUNAN

### PRESTASI OUTCOME PROGRAM

**Outcome :** *Pengurusan projek infrastruktur bangunan yang berkesan*

Petunjuk Prestasi Utama	2021 (Sebenar)	2022 (Sasaran)	2023 (Sasaran)
Peratusan penyerahan projek kepada pelanggan mengikut spesifikasi dalam tempoh masa yang dipersetujui (%)	90.00	90.00	90.00
Peratusan tahap kepuasan pelanggan terhadap pelaksanaan projek (%)	90.00	90.00	90.00
Peratusan projek yang kos akhir tidak melebihi siling yang diluluskan (%)	90.00	90.00	90.00

#### **Aktiviti 1 :** *Cawangan Arkitek*

Fungsi : (a) Memastikan pelaksanaan projek pembangunan yang efisien dari segi kos, jangka masa dan spesifikasi; dan  
(b) Memastikan keseragaman perkhidmatan kepakaran seni bina dalam pelaksanaan projek.

#### **Aktiviti 2 :** *Cawangan Kejuruteraan Awam dan Struktur*

Fungsi : Memberi perkhidmatan kejuruteraan pakar iaitu reka bentuk, forensik, perunding teknikal dan penambahbaikan berterusan melalui kajian semula dan inovasi dalam bidang kejuruteraan awam, struktur dan jambatan.

#### **Aktiviti 3 :** *Cawangan Kejuruteraan Elektrik*

Fungsi : (a) Memastikan pelaksanaan projek pembangunan infrastruktur untuk agensi Kerajaan dalam bidang kejuruteraan elektrik supaya menepati kualiti, masa dan kos yang ditetapkan;  
(b) Memastikan pengurusan fasiliti aset kejuruteraan elektrik di premis Kerajaan menepati amalan terbaik; dan  
(c) Memberi perkhidmatan perundingan pakar dalam bidang kejuruteraan elektrik.

#### **Aktiviti 4 :** *Cawangan Kejuruteraan Mekanikal*

Fungsi : (a) Memastikan perkhidmatan kejuruteraan mekanikal dilaksanakan menepati piawai, jadual dan kos yang ditetapkan;  
(b) Memberikan perkhidmatan perundingan dan kepakaran kejuruteraan mekanikal yang profesional; dan  
(c) Menyediakan perkhidmatan pengurusan aset alih kepada agensi Kerajaan.

#### **Aktiviti 5 :** *Cawangan Kerja Kesihatan*

Fungsi : Memastikan semua projek pembangunan kesihatan dan perubatan dilaksanakan dan diserahkan mengikut keperluan yang ditetapkan.

**Aktiviti 6 : Cawangan Kerja Keselamatan**

---

Fungsi : Memastikan pembinaan dan pengurusan pelaksanaan projek keselamatan dilaksanakan dan memberi khidmat nasihat teknikal.

**Aktiviti 7 : Cawangan Kerja Bangunan Am 1**

---

Fungsi : (a) Melaksana dan menyerahkan projek pembangunan Kementerian/Jabatan dijalankan mengikut jadual pelaksanaan dan spesifikasi yang ditetapkan; dan  
(b) Memberi khidmat kepakaran teknikal.

**Aktiviti 8 : Cawangan Kerja Bangunan Am 2**

---

Fungsi : (a) Merancang, menyelaras, melaksana dan memantau projek pembangunan;  
(b) Memberi khidmat nasihat kepakaran teknikal; dan  
(c) Mengurus dan mentadbir kontrak dari peringkat *inception* hingga penyerahan projek.

**Aktiviti 9 : Cawangan Kerja Pendidikan**

---

Fungsi : (a) Memastikan semua projek pembangunan dan kerja penyelenggaraan infrastruktur dan kemudahan awam Kementerian Pendidikan dilaksana mengikut spesifikasi, jadual dan kos yang ditetapkan; dan  
(b) Memberi khidmat perundingan teknikal kepada Kementerian Pendidikan mengikut etika dan amalan profesional.

**Aktiviti 10 : Cawangan Kejuruteraan Infrastruktur Pengangkutan**

---

Fungsi : (a) Menyedia kemudahan infrastruktur pangkalan udara dan maritim dengan mematuhi kod amalan teknikal, masa, kos dan kualiti; dan  
(b) Mengendali kerja ukur tanah dan hidrografi untuk penyediaan pelan ukur bagi semua projek yang dijalankan oleh JKR.

**Aktiviti 11 : Cawangan Kontrak dan Ukur Bahan**

---

Fungsi : Memberi perkhidmatan kepakaran ukur bahan yang efektif dalam melicinkan pengurusan tender dan pentadbiran kontrak.

## Aktiviti 12 : Cawangan Alam Sekitar dan Kecekapan Tenaga

- Fungsi :
- (a) Melaksana projek di bawah kawalan JKR dengan menekankan pemeliharaan kualiti alam sekitar;
  - (b) Mengoptimumkan penggunaan tenaga secara menyeluruh dalam reka bentuk pasif dan aktif serta berusaha untuk mengurangkan *carbon footprint*; dan
  - (c) Menjimatkan perbelanjaan operasi dan penyelenggaraan serta melaksanakan program kesedaran dalam sesebuah bangunan.

## PROGRAM 4 : PENYELENGGARAAN ASET TAK ALIH

### PRESTASI OUTCOME PROGRAM

**Outcome** : Pengurusan penyelenggaraan aset tak alih Kerajaan yang berkesan

Petunjuk Prestasi Utama	2021 (Sebenar)	2022 (Sasaran)	2023 (Sasaran)
Peratusan tahap kepuasan pengguna Jalan Persekutuan (%)	75.00	75.00	75.00
Peratusan tahap kepuasan pelanggan Bangunan Gunasama Kerajaan Persekutuan mencapai tahap baik (%)	95.00	95.00	95.00
Peratusan tahap kepuasan pelanggan Bangunan Kerajaan (Bukan Gunasama) mencapai tahap baik (%)	75.00	75.00	75.00

### Aktiviti 1 : Cawangan Senggara Fasiliti Jalan

- Fungsi :
- Memastikan pelaksanaan projek pengurusan dan penyelenggaraan rangkaian jalan raya yang selamat dan selesa mengikut piawaian yang telah ditetapkan dengan kos yang ekonomik.

### Aktiviti 2 : Cawangan Senggara Fasiliti Bangunan

- Fungsi :
- (a) Memastikan semua aset bangunan milik Kerajaan yang diselia oleh JKR sentiasa berfungsi dengan sempurna, selamat dan selesa;
  - (b) Mengekalkan kefungsiannya aset bangunan bagi memenuhi ciri-ciri fasiliti dan teknikal yang direka bentuk serta ekonomik untuk digunakan; dan
  - (c) Memastikan perkhidmatan pengurusan fasiliti bangunan dan yang berkaitan dengannya sentiasa efektif.

### **Aktiviti 3 : Cawangan Kejuruteraan Cerun**

---

- Fungsi :
- (a) Merangka polisi dan kaedah pencegahan yang terbaik dalam kejuruteraan cerun;
  - (b) Mewujudkan sistem pengurusan dan keselamatan cerun;
  - (c) Menetapkan kriteria asas tahap *unacceptable risk* dan *broadly acceptable risk*;
  - (d) Meningkatkan tahap/standard keselamatan untuk cerun;
  - (e) Meningkatkan kesedaran di semua peringkat tentang bahaya tanah runtuh; dan
  - (f) Menjadi pusat pakar rujukan bagi kejuruteraan cerun di kawasan tropika di peringkat antarabangsa.

### **Aktiviti 4 : JKR Wilayah Persekutuan Putrajaya**

---

Fungsi : Memastikan projek pembangunan Kerajaan, penyelenggaraan dan khidmat nasihat kepakaran teknikal di Wilayah Persekutuan Putrajaya dilaksanakan secara berkesan.

### **Aktiviti 5 : JKR Wilayah Persekutuan Labuan**

---

Fungsi : Memastikan projek pembangunan Kerajaan, penyelenggaraan dan khidmat nasihat kepakaran teknikal di Wilayah Persekutuan Labuan dilaksanakan secara berkesan.

### **Aktiviti 6 : JKR Wilayah Persekutuan Kuala Lumpur**

---

Fungsi : Memastikan projek pembangunan Kerajaan, penyelenggaraan dan khidmat nasihat kepakaran teknikal di Wilayah Persekutuan Kuala Lumpur dilaksanakan secara berkesan.

**ANGGARAN PERBELANJAAN MENGURUS BAGI TAHUN 2023 MENGIKUT OBJEK AM**

<i>Kod (Objek Am)</i>	<i>Jenis Perbelanjaan</i>	<i>Anggaran Tahun 2022 RM</i>	<i>Anggaran Tahun 2023 RM</i>
10000	Emolumen	616,885,900	<b>617,451,400</b>
20000	Perkhidmatan dan Bekalan	192,142,000	<b>218,788,400</b>
30000	Aset	11,518,600	<b>26,270,600</b>
40000	Pemberian dan Kenaan Bayaran Tetap	1,378,000	<b>1,142,000</b>
50000	Perbelanjaan-perbelanjaan Lain	1,584,500	<b>1,619,500</b>
JUMLAH ANGGARAN PERBELANJAAN MENGURUS		823,509,000	<b>865,271,900</b>

**ANGGARAN PERBELANJAAN PEMBANGUNAN BAGI TAHUN 2023 MENGIKUT OBJEK AM**

<i>Kod (Objek Am)</i>	<i>Jenis Perbelanjaan</i>	<i>Anggaran Tahun 2022 RM</i>	<i>Anggaran Tahun 2023 RM</i>
20000	Perkhidmatan dan Bekalan	39,634,000	<b>89,897,200</b>
30000	Aset	6,443,745,000	<b>7,180,931,000</b>
JUMLAH ANGGARAN PERBELANJAAN PEMBANGUNAN		6,483,379,000	<b>7,270,828,200</b>

**RINGKASAN**

Anggaran Perbelanjaan Mengurus	823,509,000	<b>865,271,900</b>
Anggaran Perbelanjaan Pembangunan		
(Cara Langsung) ... ..	6,233,379,000	<b>7,170,828,200</b>
(Pinjaman) ... ..	250,000,000	<b>100,000,000</b>
JUMLAH ANGGARAN PERBELANJAAN KEMENTERIAN KERJA RAYA	7,306,888,000	<b>8,136,100,100</b>



## Pegawai Pengawal : KETUA SETIAUSAHA, KEMENTERIAN KERJA RAYA

Butiran	Program/Aktiviti	Kod (Objek Am)	Anggaran	Anggaran	Bil. Jawatan	
			2022	2023	2022	2023
			RM	RM		
<b>010000</b>	<b>PENGURUSAN</b>	...	<u>381,884,600</u>	<u>383,626,000</u>		
		10000	292,551,900	287,304,700	5,264	5,264
		20000	81,991,200	89,122,800		
		30000	5,988,500	6,046,500		
		40000	1,278,000	1,042,000		
		50000	75,000	110,000		
010100	Pengurusan dan Pentadbiran	...	<u>56,164,500</u>	<u>62,177,000</u>		
		10000	30,505,200	30,742,800	510	510
		20000	24,508,800	30,197,700		
		30000	725,500	746,500		
		40000	395,000	440,000		
		50000	30,000	50,000		
010200	Dasar dan Pengurusan Korporat	...	<u>265,752,900</u>	<u>260,230,000</u>		
		10000	213,525,300	206,257,000	4,006	4,006
		20000	46,919,600	48,613,000		
		30000	5,263,000	5,300,000		
		50000	45,000	60,000		
010300	Pusat Kecemerlangan Kejuruteraan Teknologi JKR (CREaTE)	...	<u>19,816,300</u>	<u>19,863,000</u>		
		10000	11,833,300	12,171,000	153	153
		20000	7,100,000	7,090,000		
		40000	883,000	602,000		
010400	Cawangan Perancangan Aset Bersepadu	...	<u>31,588,300</u>	<u>32,446,200</u>		
		10000	28,987,300	30,008,200	427	427
		20000	2,601,000	2,438,000		
010500	JKR Lembaga Kemajuan Kelantan Selatan (KESEDAR)	...	<u>7,169,300</u>	<u>7,388,800</u>		
		10000	6,421,800	6,717,500	139	139
		20000	747,500	671,300		
010600	JKR Lembaga Kemajuan Terengganu Tengah (KETENGAH)	...	<u>1,393,300</u>	<u>1,521,000</u>		
		10000	1,279,000	1,408,200	29	29
		20000	114,300	112,800		
<b>020000</b>	<b>PEMBANGUNAN INFRASTRUKTUR JALAN DAN PEMBANGUNAN INDUSTRI PEMBINAAN</b>	...	<u>61,394,400</u>	<u>59,327,700</u>		
		10000	46,219,600	47,828,500	715	715
		20000	8,174,800	9,909,200		
		30000	5,500,000	90,000		
		50000	1,500,000	1,500,000		
020100	Dasar dan Pembangunan	...	<u>28,826,000</u>	<u>25,667,300</u>		
		10000	16,074,900	16,717,100	261	261
		20000	5,751,100	7,360,200		
		30000	5,500,000	90,000		
		50000	1,500,000	1,500,000		

## Pegawai Pengawal : KETUA SETIAUSAHA, KEMENTERIAN KERJA RAYA

Butiran	Program/Aktiviti	Kod (Objek Am)		Anggaran	Anggaran	Bil. Jawatan	
				2022	2023	2022	2023
				RM	RM		
020200	Cawangan Jalan	...	...	24,819,100	<b>24,917,300</b>		
		10000		23,129,100	<b>23,220,000</b>	337	<b>337</b>
		20000		1,690,000	<b>1,697,300</b>		
020300	Cawangan Kejuruteraan Geoteknik	...	...	7,749,300	<b>8,743,100</b>		
		10000		7,015,600	<b>7,891,400</b>	117	<b>117</b>
		20000		733,700	<b>851,700</b>		
<b>030000</b>	<b>PEMBINAAN INFRASTRUKTUR BANGUNAN</b>	...	...	<b>217,176,300</b>	<b>219,025,400</b>		
		10000		190,804,100	<b>190,803,400</b>	<u>3,340</u>	<u><b>3,340</b></u>
		20000		26,362,700	<b>28,212,500</b>		
		50000		9,500	<b>9,500</b>		
030100	Cawangan Arkitek	...	...	18,381,300	<b>18,293,500</b>		
		10000		17,089,100	<b>16,942,000</b>	272	<b>272</b>
		20000		1,292,200	<b>1,351,500</b>		
030200	Cawangan Kejuruteraan Awam dan Struktur	...	...	26,439,200	<b>26,853,000</b>		
		10000		24,755,200	<b>25,212,000</b>	457	<b>457</b>
		20000		1,684,000	<b>1,641,000</b>		
030300	Cawangan Kejuruteraan Elektrik	...	...	58,085,600	<b>57,210,500</b>		
		10000		52,725,100	<b>51,675,000</b>	1,051	<b>1,051</b>
		20000		5,351,000	<b>5,526,000</b>		
		50000		9,500	<b>9,500</b>		
030400	Cawangan Kejuruteraan Mekanikal	...	...	36,056,300	<b>36,717,000</b>		
		10000		23,617,300	<b>23,125,000</b>	398	<b>398</b>
		20000		12,439,000	<b>13,592,000</b>		
030500	Cawangan Kerja Kesihatan	...	...	8,284,800	<b>8,546,500</b>		
		10000		7,846,000	<b>8,015,000</b>	118	<b>118</b>
		20000		438,800	<b>531,500</b>		
030600	Cawangan Kerja Keselamatan	...	...	8,230,900	<b>8,279,300</b>		
		10000		7,539,200	<b>7,573,900</b>	116	<b>116</b>
		20000		691,700	<b>705,400</b>		
030700	Cawangan Kerja Bangunan Am 1	...	...	8,113,200	<b>8,250,600</b>		
		10000		7,593,200	<b>7,704,600</b>	114	<b>114</b>
		20000		520,000	<b>546,000</b>		
030800	Cawangan Kerja Bangunan Am 2	...	...	7,835,200	<b>8,168,000</b>		
		10000		7,332,600	<b>7,695,000</b>	113	<b>113</b>
		20000		502,600	<b>473,000</b>		
030900	Cawangan Kerja Pendidikan	...	...	11,789,500	<b>11,712,800</b>		
		10000		10,795,500	<b>10,655,800</b>	169	<b>169</b>
		20000		994,000	<b>1,057,000</b>		
031000	Cawangan Kejuruteraan Infrastruktur Pengangkutan	...	...	11,814,900	<b>12,200,700</b>		
		10000		10,387,500	<b>10,745,700</b>	205	<b>205</b>
		20000		1,427,400	<b>1,455,000</b>		

## Pegawai Pengawal : KETUA SETIAUSAHA, KEMENTERIAN KERJA RAYA

Butiran	Program/Aktiviti	Kod (Objek Am)		Anggaran	Anggaran	Bil. Jawatan	
				2022	2023	2022	2023
				RM	RM		
031100	Cawangan Kontrak dan Ukur Bahan	...	...	16,273,200	16,430,000		
		10000		15,665,800	15,523,000	240	240
		20000		607,400	907,000		
031200	Cawangan Alam Sekitar dan Kecekapan Tenaga	...	...	5,872,200	6,363,500		
		10000		5,457,600	5,936,400	87	87
		20000		414,600	427,100		
<b>040000</b>	<b>PENYELENGGARAAN ASET TAK ALIH</b>	...	...	111,795,700	116,492,800		
		10000		87,310,300	91,514,800	1,901	1,901
		20000		24,455,300	24,943,900		
		30000		30,100	34,100		
040100	Cawangan Senggara Fasiliti Jalan	...	...	10,129,100	10,262,100		
		10000		8,365,000	8,466,000	138	138
		20000		1,734,000	1,762,000		
		30000		30,100	34,100		
040200	Cawangan Senggara Fasiliti Bangunan	...	...	50,502,000	53,380,000		
		10000		35,780,000	38,290,000	833	833
		20000		14,722,000	15,090,000		
040300	Cawangan Kejuruteraan Cerun	...	...	6,982,400	7,202,100		
		10000		5,867,000	6,289,000	93	93
		20000		1,115,400	913,100		
040400	JKR Wilayah Persekutuan Putrajaya	...	...	10,075,100	10,697,000		
		10000		7,791,100	8,350,800	106	106
		20000		2,284,000	2,346,200		
040500	JKR Wilayah Persekutuan Labuan	...	...	9,071,500	9,410,600		
		10000		7,401,600	7,597,000	155	155
		20000		1,669,900	1,813,600		
040600	JKR Wilayah Persekutuan Kuala Lumpur	...	...	25,035,600	25,541,000		
		10000		22,105,600	22,522,000	576	576
		20000		2,930,000	3,019,000		
<b>050000</b>	<b>PROGRAM KHUSUS</b>	...	...	51,258,000	66,700,000		
		20000		51,158,000	66,600,000		
		40000		100,000	100,000		
050100	Bertugas ke Luar Negara	...	...	1,500,000	1,500,000		
		20000		1,500,000	1,500,000		
050200	Bayaran Balik Pinjaman LLM	...	...	100,000	100,000		
		40000		100,000	100,000		
050300	Bayaran Latihan Industri	...	...	800,000	800,000		
		20000		800,000	800,000		
050400	Banci Lalu Lintas Kebangsaan	...	...	2,000,000	2,300,000		
		20000		2,000,000	2,300,000		

## Pegawai Pengawal : KETUA SETIAUSAHA, KEMENTERIAN KERJA RAYA

Butiran	Program/Aktiviti	Kod (Objek Am)		Anggaran	Anggaran	Bil. Jawatan	
				2022	2023	2022	2023
				RM	RM		
050500	Pertandingan Kemahiran	...	...	1,858,000	<b>1,000,000</b>		
		20000		1,858,000	<b>1,000,000</b>		
050600	Penyelenggaraan dan Pembaikan Kecil Jambatan	...	...	7,000,000	<b>12,000,000</b>		
		20000		7,000,000	<b>12,000,000</b>		
050700	Penyelenggaraan dan Bil Lampu Jalan dan Lampu Isyarat Jalan Persekutuan	...	...	38,000,000	<b>49,000,000</b>		
		20000		38,000,000	<b>49,000,000</b>		
<b>060000</b>	<b>"ONE-OFF"</b>	...	...	0	<b>20,100,000</b>		
		30000		0	<b>20,100,000</b>		
060100	Penyelenggaraan dan Pembaikan Bangunan	...	...	0	<b>10,700,000</b>		
		30000		0	<b>10,700,000</b>		
060200	Kenderaan dan Jentera	...	...	0	<b>9,400,000</b>		
		30000		0	<b>9,400,000</b>		
<b>JUMLAH ANGGARAN PERBELANJAAN MENGURUS</b>				<b>823,509,000</b>	<b>865,271,900</b>	<b>11,220</b>	<b>11,220</b>

## Pegawai Pengawal : KETUA SETIAUSAHA, KEMENTERIAN KERJA RAYA

Butiran (Projek)	Tajuk	Jumlah Anggaran Harga Projek	Perbelanjaan Sebenar 2021	Anggaran Dipinda 2022	Anggaran Tahun 2023	
					Cara Langsung	Pinjaman
(1)	(2)	(3) RM	(4) RM	(5) RM	(6) RM	(7) RM
Jalan Raya dan Jambatan Semenanjung						
02800	Memperbaiki, Mengganti dan Menaikkan Taraf Jalan dan Jambatan	1,327,155,330	88,385,809	136,500,000	<b>138,900,000</b>	<b>0</b>
21000	Membina Persimpangan Bertingkat	260,000,000	2,035,732	200,000	<b>5,500,000</b>	<b>0</b>
31000	Pembinaan Jalan Dan Jambatan	1,712,726,912	175,406,072	214,300,000	<b>222,550,000</b>	<b>0</b>
41000	Kajian Kemungkinan Jalan	7,000,000	0	1,000,000	<b>5,000,000</b>	<b>0</b>
51000	Pelbagai Pembinaan	695,880,000	40,277,845	3,800,000	<b>39,340,000</b>	<b>0</b>
60000	Naiktaraf Jalanraya dan Laluan	3,079,911,490	294,900,556	309,700,000	<b>241,701,000</b>	<b>0</b>
61000	Naiktaraf Jalan-jalan	15,209,268,428	511,737,029	1,093,599,992	<b>1,247,905,000</b>	<b>0</b>
71000	Memperelok Dan Membaikpulihan Jalan	392,500,000	35,415,280	19,000,000	<b>24,000,000</b>	<b>0</b>
80000	Membina Jalan-jalan Baru	300,000,000	56,258,970	40,000,000	<b>10,500,000</b>	<b>0</b>
81000	Membina Jalan-jalan Baru (Projek Baru)	8,999,471,080	343,227,274	800,800,000	<b>570,900,000</b>	<b>100,000,000</b>
90000	Lain-lain Pembinaan	1,259,368,900	192,372,524	218,000,000	<b>293,150,000</b>	<b>0</b>
Jumlah Jalan Raya dan Jambatan Semenanjung		<b>33,243,282,140</b>	<b>1,740,017,091</b>	<b>2,836,899,992</b>	<b>2,799,446,000</b>	<b>100,000,000</b>
Jalan Raya dan Jambatan Sabah						
05100	Jalan-jalan Besar di Sabah	380,000,000	8,194,595	1,000,000	<b>3,400,000</b>	<b>0</b>
08230	Pembinaan Jambatan	98,237,000	13,300,037	8,500,000	<b>23,000,000</b>	<b>0</b>
08250	Kajian Perlindungan/Pembaikan Cerun-Cerun	17,000,000	303,498	5,000,000	<b>11,000,000</b>	<b>0</b>
08260	Naiktaraf Dan Memulihkan Jalan	424,433,000	47,352,586	50,000,000	<b>40,000,000</b>	<b>0</b>
08280	Pembinaan Jalan-jalan	6,672,175,097	15,361,175	41,592,240	<b>737,010,000</b>	<b>0</b>
08600	Naiktaraf Jalanraya	26,100,000	0	3,000,000	<b>3,500,000</b>	<b>0</b>
Jumlah Jalan Raya dan Jambatan Sabah		<b>7,617,945,097</b>	<b>84,511,891</b>	<b>109,092,240</b>	<b>817,910,000</b>	<b>0</b>

## Pegawai Pengawal : KETUA SETIAUSAHA, KEMENTERIAN KERJA RAYA

Butiran (Projek)	Tajuk	Jumlah Anggaran Harga Projek	Perbelanjaan Sebenar 2021	Anggaran Dipinda 2022	Anggaran Tahun 2023	
					Cara Langsung	Pinjaman
(1)	(2)	(3) RM	(4) RM	(5) RM	(6) RM	(7) RM
Jalan Raya dan Jambatan Sarawak						
09280	Membina Jalan-jalan	3,008,427,161	53,055,265	70,000,000	<b>222,000,000</b>	<b>0</b>
Jumlah Jalan Raya dan Jambatan Sarawak		3,008,427,161	53,055,265	70,000,000	<b>222,000,000</b>	<b>0</b>
10000	PPP/PFI	3,803,215,000	1,032,357,054	856,900,000	<b>1,309,615,000</b>	<b>0</b>
12201	Pejabat Baru Kerajaan Persekutuan (di Luar Kuala Lumpur)	6,600,000	0	70,000	<b>2,000,000</b>	<b>0</b>
12401	Meminda dan Membaharui Bangunan Kerajaan Persekutuan	10,430,000	129,518	500,000	<b>4,000,000</b>	<b>0</b>
18610	Komputer Kementerian Kerja Raya	14,500,000	6,643,600	5,000,000	<b>2,800,000</b>	<b>0</b>
18640	Projek ICT Jabatan Kerja Raya	42,646,000	16,510,400	8,000,000	<b>7,500,000</b>	<b>0</b>
19000	Penyelidikan dan Pembangunan Kejuruteraan	161,934,200	496,413	154,000	<b>5,557,200</b>	<b>0</b>
82000	Lebuhraya Pan Borneo	16,337,000,000	1,221,268,221	2,000,000,000	<b>2,000,000,000</b>	<b>0</b>
JUMLAH ANGGARAN PERBELANJAAN PEMBANGUNAN		<b>64,245,979,598</b>	<b>4,154,989,453</b>	<b>5,886,616,232</b>	<b>7,170,828,200</b>	<b>100,000,000</b>

*(Muka surat ini dibiarkan kosong)*

# Kementerian Pengangkutan

## Maksud Bekalan/Pembangunan 28

### CARTA PERBELANJAAN SEBENAR (2019 – 2021) DAN PERUNTUKAN (2022 – 2023) BAGI MENGURUS DAN PEMBANGUNAN



#### VISI

Peneraju transformasi sistem pengangkutan bersepadu, efisien dan selamat.

#### MISI

Memperkasakan sistem pengangkutan berteraskan teknologi sebagai pemangkin pembangunan negara.

#### PELANGGAN

- (i) Kementerian/Jabatan/Agensi
- (ii) Orang Awam
- (iii) Persatuan Pengangkutan dan Logistik
- (iv) Pertubuhan Antarabangsa
- (v) Sektor Swasta/Pemain Industri/Pertubuhan Bukan Kerajaan



## KERANGKA KEBERHASILAN KEMENTERIAN

### PRESTASI OUTCOME KEMENTERIAN

**Outcome** : *Perkhidmatan pengangkutan yang selamat dan terjamin (secure)*

Petunjuk Prestasi Utama	2021 (Sebenar)	2022 (Sasaran)	2023 (Sasaran)
Indeks kadar kemalangan kapal (%)	2.00	2.00	2.00
Kadar insiden trafik udara bagi setiap 500,000 pelepasan pesawat (nisbah)	82.80	82.80	82.80
Indeks kematian akibat kemalangan di jalan raya berdasarkan setiap 10,000 kenderaan berdaftar (nisbah)	1.95	2.00	1.90
Indeks kemalangan udara bagi setiap 100,000 pelepasan pesawat (nisbah)	1.50	1.50	1.00

## PROGRAM 1 : PENGURUSAN

### PRESTASI OUTCOME PROGRAM

**Outcome** : *Penyampaian perkhidmatan yang berkesan*

Petunjuk Prestasi Utama	2021 (Sebenar)	2022 (Sasaran)	2023 (Sasaran)
Peratusan pencapaian Piagam Pelanggan (%)	94.06	95.00	95.00
Indeks Kepuasan Pelanggan (%)	69.75	80.00	75.00
Peratusan penyelesaian aduan (%)	97.00	98.00	97.00

#### Aktiviti 1 : *Pengurusan Am*

Fungsi : Memastikan sumber kewangan bagi Kementerian diagih/diguna secara optimum dan semua urusan kewangan, belanjawan, kontrak, pentadbiran dan aset dilaksana dengan cekap dan berkesan.

#### Aktiviti 2 : *Maritim*

Fungsi : Mewujudkan dasar maritim yang terkini, cekap dan produktif ke arah pembangunan sektor maritim yang kompetitif dan memastikan perundangan antarabangsa dipatuhi sepenuhnya.

#### Aktiviti 3 : *Udara*

Fungsi : Merancang serta mewujudkan sistem dan infrastruktur pengangkutan udara yang selamat, cekap dan lestari selaras dengan piawaian antarabangsa.

#### **Aktiviti 4 : Darat**

---

- Fungsi :
- (a) Merangka dasar/perundangan yang mantap ke arah meningkatkan tahap keselamatan teknikal kenderaan selaras dengan piawaian antarabangsa;
  - (b) Menggubal dasar dan perundangan untuk menyokong teknologi hijau dalam sistem pengangkutan darat; dan
  - (c) Melaksana fungsi operasi perkhidmatan bagi mod jalan dan mod rel yang disenaraikan di bawah Akta Pengangkutan Awam Darat 2010.

#### **Aktiviti 5 : Perancangan Strategik dan Antarabangsa**

---

- Fungsi :
- (a) Menetapkan hala tuju Kementerian dengan mewujudkan dasar dan perancangan pembangunan sektor pengangkutan yang bersepadu dan praktikal;
  - (b) Menyelaras dan memantau inisiatif pembangunan, fasilitasi dan regulatori industri pengangkutan;
  - (c) Menyelaras urusan Parlimen dan Jemaah Menteri di peringkat Kementerian;
  - (d) Menyelaras maklum balas Jemaah Menteri dan mengurus setia mesyuarat pra kabinet dan pasca kabinet; dan
  - (e) Menyelaras dan memantau program kerjasama dalam bidang pengangkutan di peringkat antarabangsa.

#### **Aktiviti 6 : Pengurusan Sumber Manusia**

---

- Fungsi :
- Mewujudkan sistem pentadbiran sumber manusia yang cekap dan berkesan bagi memenuhi kehendak semua lapisan pengurusan di Kementerian serta Jabatan/Agensi di bawahnya.

#### **Aktiviti 7 : Pengurusan Maklumat**

---

- Fungsi :
- (a) Menyediakan infrastruktur dan kemudahan ICT yang selamat dan efisien; dan
  - (b) Meningkatkan kecekapan sistem penyampaian Kementerian melalui penggunaan ICT.

#### **Aktiviti 8 : Akaun**

---

- Fungsi :
- (a) Memastikan pelaksanaan pengurusan perakaunan Kementerian cekap, berkesan dan bertanggungjawab;
  - (b) Menyelia penerimaan hasil atau amanah Persekutuan dan memastikan hasil atau amanah dipungut tepat pada waktunya;
  - (c) Memastikan perbelanjaan yang dibenarkan dipertanggungjawabkan dalam akaun dengan sewajarnya;
  - (d) Menyediakan laporan penyata kewangan tahunan Kementerian; dan
  - (e) Melapor perkara di luar aturan berhubung dengan akaun awam kepada Pegawai Pengawal.

### Aktiviti 9 : Pembangunan

- Fungsi :
- (a) Memastikan semua projek Rancangan Malaysia yang dirangka dapat dilaksana dalam tempoh yang ditetapkan;
  - (b) Memastikan projek lewat jadual dipulihkan;
  - (c) Memastikan maklumat projek di dalam MyProjek sentiasa dikemas kini;
  - (d) Menyediakan laporan penilaian outcome projek; dan
  - (e) Memastikan projek pembangunan dilaksana mengikut peruntukan dan tempoh masa yang ditetapkan.

## PROGRAM 2 : PERKHIDMATAN PENGANGKUTAN

### PRESTASI OUTCOME PROGRAM

#### Outcome 1 : Perkhidmatan pengangkutan yang berkesan

Petunjuk Prestasi Utama	2021 (Sebenar)	2022 (Sasaran)	2023 (Sasaran)
Kendalian kontena di pelabuhan utama (bilangan juta)	20.00	23.00	26.00
Peratusan On Time Performance (OTP) pelepasan dan ketibaan untuk udara (%)	87.00	87.00	87.00
Pergerakan kontena di pelabuhan utama (pergerakan kontena/jam)	23.75	26.00	25.00
Tahap kecekapan pengurusan trafik udara (%)	99.50	99.50	99.50

#### Outcome 2 : Kepatuhan terhadap undang-undang dan peraturan pengangkutan

Petunjuk Prestasi Utama	2021 (Sebenar)	2022 (Sasaran)	2023 (Sasaran)
Peratusan kadar pematuhan had laju di kawasan hot spot (%)	90.00	98.00	90.00
Peratusan pemakaian International Civil Aviation Organization (ICAO) Annex untuk penerbangan (%)	100.00	100.00	100.00
Peratusan pemakaian kod The International Ship and Port Facility Security (ISPS) untuk kapal dan pelabuhan (%)	100.00	100.00	100.00
Peratusan pemakaian peraturan The United Nations Economic Commission for Europe (UNECE) WP29 (%)	100.00	100.00	100.00

### Aktiviti 1 : Agensi Pengangkutan Awam Darat (APAD)

- Fungsi : Melaksana operasi perkhidmatan dan bertindak sebagai *economic regulator* bagi mod jalan dan mod rel yang disenaraikan di bawah Akta Pengangkutan Awam Darat 2010 kecuali penguatkuasaan mod jalan.

### Aktiviti 2 : Pengangkutan Laut

- Fungsi : Memperkukuh tadbir urus sistem pengangkutan laut, keselamatan maritim, sekuriti dan perlindungan persekitaran marin berdasarkan pematuhan standard keselamatan di peringkat nasional dan antarabangsa.

### **Aktiviti 3 : Pengangkutan Jalan**

---

- Fungsi :
- (a) Mewujud dan mengawal selia pendaftaran dan pelesenan kenderaan bermotor dengan sistematik, berintegriti dan inovatif;
  - (b) Mentadbir sistem latihan, pengujian dan pelesenan pemandu yang berkesan bagi melahirkan pemandu kenderaan bermotor yang kompeten, mematuhi peraturan dan berhemah;
  - (c) Menguatkuasa undang-undang pengangkutan jalan dengan komited dan berintegriti untuk melahirkan masyarakat yang mempunyai budaya kepatuhan kepada peraturan jalan raya;
  - (d) Mengawal selia piawaian keselamatan kenderaan bermotor dengan cekap dan berintegriti bagi memenuhi keperluan pengguna, alam sekitar serta industri automotif negara; dan
  - (e) Menilai dan melaksana program advokasi dan pendidikan keselamatan jalan raya untuk meningkatkan kesedaran masyarakat dalam usaha mengurangkan kadar kemalangan, kecederaan dan kematian akibat kemalangan jalan raya.

### **Aktiviti 4 : Lembaga Pelesenan Kenderaan Perdagangan Sabah (LPKP Sabah)**

---

- Fungsi : Melaksana dasar dan penguatkuasaan berkaitan pelesenan kenderaan pengangkutan awam dan kenderaan perdagangan di Negeri Sabah selaras dengan Akta Lembaga Pelesenan Kenderaan Perdagangan (LPKP) 1987 (Pindaan 2017).

### **Aktiviti 5 : Lembaga Pelesenan Kenderaan Perdagangan Sarawak (LPKP Sarawak)**

---

- Fungsi : Melaksana dasar dan penguatkuasaan berkaitan pelesenan kenderaan pengangkutan awam dan kenderaan perdagangan di Negeri Sarawak selaras dengan Akta LPKP 1987 (Pindaan 2017).

### **Aktiviti 6 : Pihak Berkuasa Penerbangan Awam Malaysia (CAAM)**

---

- Fungsi :
- (a) Mengawal selia dan mengurus sistem pengangkutan udara;
  - (b) Menyediakan perkhidmatan trafik udara yang merangkumi perkhidmatan kawalan trafik udara, perkhidmatan maklumat penerbangan dan *alerting service*;
  - (c) Bertindak sebagai *focal point* bagi hal ehwal ICAO;
  - (d) Mengurus kes siasatan insiden trafik udara; dan
  - (e) Memastikan piawaian keselamatan lapangan terbang di dalam negara dan aktiviti berkaitan keselamatan penerbangan dipatuhi.

### **Aktiviti 7 : Malaysian Institute of Road Safety Research (MIROS)**

---

- Fungsi : Menjalankan penyelidikan yang menyeluruh ke atas keselamatan jalan raya dan memberikan hala tuju umum untuk aktiviti berkenaan dengan penyelidikan keselamatan jalan raya.

**ANGGARAN PERBELANJAAN MENGURUS BAGI TAHUN 2023 MENGIKUT OBJEK AM**

<i>Kod (Objek Am)</i>	<i>Jenis Perbelanjaan</i>	<i>Anggaran Tahun 2022 RM</i>	<i>Anggaran Tahun 2023 RM</i>
10000	Emolumen	544,381,400	<b>557,949,300</b>
20000	Perkhidmatan dan Bekalan	421,271,400	<b>426,064,900</b>
30000	Aset	1,693,700	<b>2,400,500</b>
40000	Pemberian dan Kenaan Bayaran Tetap	559,429,100	<b>558,191,900</b>
50000	Perbelanjaan-perbelanjaan Lain	18,200	<b>20,700</b>
JUMLAH ANGGARAN PERBELANJAAN MENGURUS		1,526,793,800	<b>1,544,627,300</b>

**ANGGARAN PERBELANJAAN PEMBANGUNAN BAGI TAHUN 2023 MENGIKUT OBJEK AM**

<i>Kod (Objek Am)</i>	<i>Jenis Perbelanjaan</i>	<i>Anggaran Tahun 2022 RM</i>	<i>Anggaran Tahun 2023 RM</i>
20000	Perkhidmatan dan Bekalan	371,929,700	<b>388,304,400</b>
30000	Aset	3,508,674,000	<b>3,142,156,400</b>
40000	Pemberian dan Kenaan Bayaran Tetap	173,000,000	<b>1,018,638,700</b>
JUMLAH ANGGARAN PERBELANJAAN PEMBANGUNAN		4,053,603,700	<b>4,549,099,500</b>

**RINGKASAN**

Anggaran Perbelanjaan Mengurus	1,526,793,800	<b>1,544,627,300</b>
Anggaran Perbelanjaan Pembangunan		
(Cara Langsung) ... ..	4,053,603,700	<b>4,549,099,500</b>
JUMLAH ANGGARAN PERBELANJAAN KEMENTERIAN PENGANGKUTAN	5,580,397,500	<b>6,093,726,800</b>

## Pegawai Pengawal : KETUA SETIAUSAHA, KEMENTERIAN PENGANGKUTAN

Butiran	Program/Aktiviti	Kod (Objek Am)	Anggaran	Anggaran	Bil. Jawatan	
			2022	2023	2022	2023
			RM	RM		
<b>010000</b>	<b>PENGURUSAN</b>	...	<u>68,983,200</u>	<u>82,313,200</u>		
		10000	34,189,200	36,073,000	<u>523</u>	<u>523</u>
		20000	29,487,000	36,956,900		
		30000	1,130,300	798,800		
		40000	4,159,500	8,467,300		
		50000	17,200	17,200		
010100	Pengurusan Am	...	<u>27,188,800</u>	<u>33,271,100</u>		
		10000	11,684,900	12,405,700	175	175
		20000	15,500,900	20,862,400		
		40000	3,000	3,000		
010200	Maritim	...	<u>5,556,200</u>	<u>5,568,200</u>		
		10000	3,060,600	3,142,800	33	33
		20000	978,400	1,208,200		
		40000	1,500,000	1,200,000		
		50000	17,200	17,200		
010300	Udara	...	<u>9,355,100</u>	<u>8,162,900</u>		
		10000	3,654,600	3,710,300	24	24
		20000	2,876,800	2,138,900		
		30000	188,800	188,800		
		40000	2,634,900	2,124,900		
010400	Darat	...	<u>1,816,400</u>	<u>6,878,000</u>		
		10000	1,408,500	1,471,300	35	35
		20000	407,900	406,700		
		40000	0	5,000,000		
010500	Perancangan Strategik dan Antarabangsa	...	<u>4,905,100</u>	<u>5,442,100</u>		
		10000	4,047,600	4,513,100	61	61
		20000	857,500	929,000		
010600	Pengurusan Sumber Manusia	...	<u>2,749,200</u>	<u>3,085,000</u>		
		10000	2,109,700	2,352,800	43	43
		20000	617,900	592,800		
		40000	21,600	139,400		
010700	Pengurusan Maklumat	...	<u>4,247,400</u>	<u>4,746,600</u>		
		10000	860,200	899,100	24	24
		20000	2,464,200	3,257,500		
		30000	923,000	590,000		
010800	Akaun	...	<u>4,261,000</u>	<u>4,451,300</u>		
		10000	3,655,200	3,877,500	63	63
		20000	587,300	553,800		
		30000	18,500	20,000		
010900	Pembangunan	...	<u>8,904,000</u>	<u>10,708,000</u>		
		10000	3,707,900	3,700,400	65	65
		20000	5,196,100	7,007,600		

## Pegawai Pengawal : KETUA SETIAUSAHA, KEMENTERIAN PENGANGKUTAN

Butiran	Program/Aktiviti	Kod (Objek Am)	Anggaran	Anggaran	Bil. Jawatan	
			2022	2023	2022	2023
			RM	RM		
<b>020000</b>	<b>PERKHIDMATAN PENGANGKUTAN</b>	...	<u>1,030,088,100</u>	<u>1,033,531,400</u>		
		10000	482,069,700	492,360,300	10,944	10,944
		20000	380,741,800	372,590,300		
		30000	563,400	1,375,100		
		40000	166,712,200	167,202,200		
		50000	1,000	3,500		
020100	Agensi Pengangkutan Awam Darat (APAD)	...	<u>11,006,400</u>	<u>11,467,100</u>		
		10000	3,328,800	4,656,100	361	361
		20000	7,674,600	6,808,000		
		40000	3,000	3,000		
020200	Pengangkutan Laut	...	<u>146,926,400</u>	<u>150,223,800</u>		
		10000	77,450,800	78,701,500	1,644	1,644
		20000	69,372,100	71,293,800		
		40000	102,500	225,000		
		50000	1,000	3,500		
020300	Pengangkutan Jalan	...	<u>698,952,700</u>	<u>697,663,100</u>		
		10000	395,851,700	403,216,900	8,793	8,793
		20000	301,442,800	291,949,100		
		30000	563,400	1,350,100		
		40000	1,094,800	1,147,000		
020400	Lembaga Pelesenan Kenderaan Perdagangan Sabah (LPKP Sabah)	...	<u>4,709,300</u>	<u>4,861,000</u>		
		10000	3,077,500	3,028,300	74	74
		20000	1,628,800	1,804,700		
		30000	0	25,000		
		40000	3,000	3,000		
020500	Lembaga Pelesenan Kenderaan Perdagangan Sarawak (LPKP Sarawak)	...	<u>2,993,300</u>	<u>3,500,400</u>		
		10000	2,360,900	2,757,500	72	72
		20000	623,500	734,700		
		40000	8,900	8,200		
020600	Pihak Berkuasa Penerbangan Awam Malaysia (CAAM)	...	<u>149,500,000</u>	<u>150,297,000</u>		
		40000	149,500,000	150,297,000		
020700	Malaysian Institute of Road Safety Research (MIROS)	...	<u>16,000,000</u>	<u>15,519,000</u>		
		40000	16,000,000	15,519,000		
<b>030000</b>	<b>PROGRAM KHUSUS</b>	...	<u>427,722,500</u>	<u>423,056,100</u>		
		10000	28,122,500	29,491,100		
		20000	11,042,600	11,042,600		
		40000	388,557,400	382,522,400		
030100	Bertugas ke Luar Negara	...	<u>3,000,000</u>	<u>3,000,000</u>		
		20000	3,000,000	3,000,000		
030200	Emolumen Kakitangan Kontrak	...	<u>917,400</u>	<u>917,400</u>		
		20000	917,400	917,400		

## Pegawai Pengawal : KETUA SETIAUSAHA, KEMENTERIAN PENGANGKUTAN

Butiran	Program/Aktiviti	Kod (Objek Am)		Anggaran	Anggaran	Bil. Jawatan	
				2022	2023	2022	2023
				RM	RM		
030300	Subsidi Perkhidmatan Udara Luar Bandar (RAS)	...	...	209,000,000	209,000,000		
		40000		209,000,000	209,000,000		
030400	Subsidi Operasi Tren Tidak Ekonomik (KTMB)	...	...	33,000,000	33,000,000		
		40000		33,000,000	33,000,000		
030500	Institut Hal Ehwal Maritim (MIMA)	...	...	3,000,000	3,000,000		
		40000		3,000,000	3,000,000		
030600	Penyelenggaraan Kenderaan Penguatkuasa JPJ	...	...	3,455,200	3,455,200		
		20000		3,455,200	3,455,200		
030700	Penyelenggaraan Bangunan JPJ	...	...	3,670,000	3,670,000		
		20000		3,670,000	3,670,000		
030800	Insentif Pas Bulanan Tanpa Had (My50)	...	...	115,000,000	115,000,000		
		40000		115,000,000	115,000,000		
030900	Subsidi Perkhidmatan Operasi Tren Skypark Link	...	...	5,800,000	4,000,000		
		40000		5,800,000	4,000,000		
031000	Perbicaraan Nasional MH17	...	...	15,000,000	14,250,000		
		40000		15,000,000	14,250,000		
031100	Pas Mutiara	...	...	2,000,000	2,000,000		
		40000		2,000,000	2,000,000		
031200	Emolumen Kakitangan Kontrak SPAD	...	...	28,122,500	31,763,500		
		10000		28,122,500	29,491,100		
		40000		0	2,272,400		
031300	Lintasan Rata Awam (KTMB)	...	...	5,757,400	0		
		40000		5,757,400	0		
<b>040000</b>	<b>"ONE-OFF"</b>	...	...	0	5,726,600		
		10000		0	24,900		
		20000		0	5,475,100		
		30000		0	226,600		
040100	Harta Modal	...	...	0	226,600		
		30000		0	226,600		
040200	Penganjuran LIMA 2023	...	...	0	5,500,000		
		10000		0	24,900		
		20000		0	5,475,100		
<b>JUMLAH ANGGARAN PERBELANJAAN MENGURUS</b>				<b>1,526,793,800</b>	<b>1,544,627,300</b>	<b>11,467</b>	<b>11,467</b>



Maksud Pembangunan 28 – KEMENTERIAN PENGANGKUTAN  
 Pegawai Pengawal : KETUA SETIAUSAHA, KEMENTERIAN PENGANGKUTAN

P.28

Butiran (Projek)	Tajuk	Jumlah Anggaran Harga Projek	Perbelanjaan Sebenar 2021	Anggaran Dipinda 2022	Anggaran Tahun 2023	
					Cara Langsung	Pinjaman
(1)	(2)	(3) RM	(4) RM	(5) RM	(6) RM	(7) RM
Projek Pengangkutan Laut						
03600	Kerja-kerja Pengerukan Kuala-kuala Sungai Kecil di Pelabuhan-pelabuhan di Semenanjung Malaysia	77,600,000	0	17,300,000	<b>18,635,000</b>	<b>0</b>
03603	Kerja-Kerja Pengerukan Kuala-Kuala Sungai di Sabah dan Sarawak	442,225,000	0	11,311,075	<b>12,000,000</b>	<b>0</b>
06000	Pembaikan dan Pembinaan Jeti Jabatan Laut Semenanjung	228,783,389	8,732,282	22,500,000	<b>42,000,000</b>	<b>0</b>
07000	Pembaikan/Pembinaan Kompleks Pejabat/Sistem Peralatan Jabatan Laut	126,100,000	1,031,353	2,550,000	<b>6,500,000</b>	<b>0</b>
08000	Pembinaan/Pembelian/Pembaikan Jeti/Kuarters dan Pejabat Jabatan Laut Sarawak	5,000,000	0	500,000	<b>2,000,000</b>	<b>0</b>
Jumlah Projek Pengangkutan Laut		879,708,389	9,763,635	54,161,075	<b>81,135,000</b>	<b>0</b>
Projek Pengangkutan Jalan						
12100	Pejabat/Bangunan Baru, Peralatan dan Pengkomputeran JPJ	345,953,195	9,536,742	21,810,100	<b>93,192,700</b>	<b>0</b>
Jumlah Projek Pengangkutan Jalan		345,953,195	9,536,742	21,810,100	<b>93,192,700</b>	<b>0</b>
Projek Rel/Keretapi						
00200	Kajian Semula Landasan Bypass Serendah	8,000,000	0	500,000	<b>6,500,000</b>	<b>0</b>
00206	Bayaran Balik Untuk Projek Berasaskan Rel	1,100,000,000	0	0	<b>841,438,700</b>	<b>0</b>
00300	Bayaran Pampasan dan Premium Tanah di bawah Kementerian Pengangkutan	423,470,621	127,110,238	166,753,530	<b>15,000,000</b>	<b>0</b>
00800	Projek Membaikpulih dan Mengukuhkan Landasan Keretapi Pantai Timur	1,031,723,575	19,061,500	22,000,200	<b>165,839,200</b>	<b>0</b>
00900	Meningkatkan Keupayaan KTMB	33,560,437,509	1,454,846,189	1,719,349,660	<b>1,576,459,200</b>	<b>0</b>
01400	Projek Pembaikan Keretapi Negeri Sabah	99,100,000	15,866,380	12,829,290	<b>2,000,000</b>	<b>0</b>

Maksud Pembangunan 28 – KEMENTERIAN PENGANGKUTAN  
 Pegawai Pengawal : KETUA SETIAUSAHA, KEMENTERIAN PENGANGKUTAN

P.28

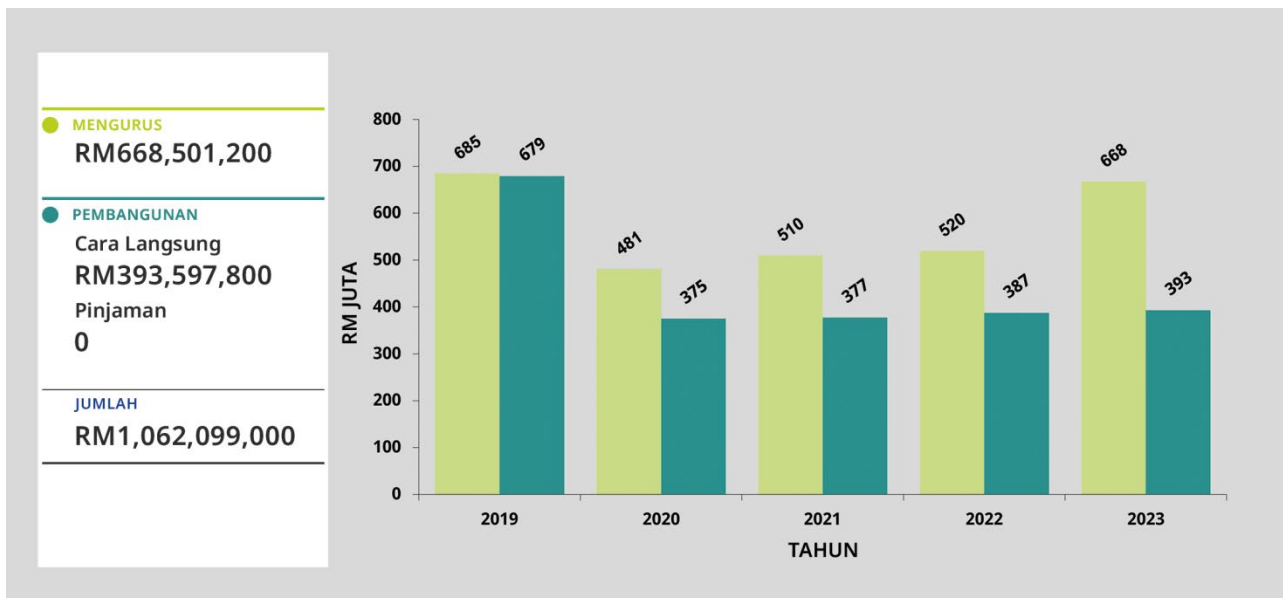
Butiran (Projek)	Tajuk	Jumlah Anggaran Harga Projek	Perbelanjaan Sebenar 2021	Anggaran Dipinda 2022	Anggaran Tahun 2023	
					Cara Langsung	Pinjaman
(1)	(2)	(3) RM	(4) RM	(5) RM	(6) RM	(7) RM
01600	Pembelian Rolling Stock KTMB	1,679,493,974	0	111,400,735	<b>262,000,000</b>	<b>0</b>
20000	Peningkatan Infrastruktur Rel	533,316,247	0	15,500,000	<b>10,770,000</b>	<b>0</b>
	Jumlah Projek Rel/Keretapi	<b>38,435,541,926</b>	<b>1,616,884,307</b>	<b>2,048,333,415</b>	<b>2,880,007,100</b>	<b>0</b>
	Projek Pengangkutan Udara					
09900	Pembangunan Lapangan Terbang Labuan/Kota Kinabalu/Sandakan	80,900,000	36,932,996	22,625,000	<b>150,000</b>	<b>0</b>
13000	Pembinaan dan Menaiktaraf Infrastruktur Lapangan Terbang	483,000,000	10,535,698	93,859,780	<b>120,000,000</b>	<b>0</b>
30000	Pembesaran dan Menaiktaraf Lapangan Terbang Kuching/Miri/Sibu/Mukah/Padang Terbang Bario	28,000,000	0	0	<b>3,000,000</b>	<b>0</b>
40000	Menaiktaraf dan Pembangunan Sistem Kawalan/Pengurusan Trafik Udara/Komunikasi/Radar	1,218,019,884	81,213,453	204,065,430	<b>275,214,600</b>	<b>0</b>
	Jumlah Projek Pengangkutan Udara	<b>1,809,919,884</b>	<b>128,682,147</b>	<b>320,550,210</b>	<b>398,364,600</b>	<b>0</b>
00100	Bangunan/Pentadbiran Kementerian Pengangkutan	314,944,625	34,769,105	42,188,925	<b>46,200,000</b>	<b>0</b>
00400	PPP/PFI	204,000,000	40,777,960	40,778,075	<b>40,778,100</b>	<b>0</b>
00600	Penyelidikan dan Pembangunan Kejuruteraan	50,000,000	0	5,000,000	<b>15,000,000</b>	<b>0</b>
60000	Pengangkutan Awam Bandar	3,998,588,000	500,000,000	870,876,970	<b>992,200,000</b>	<b>0</b>
90000	Industrial Collaboration Program Management Unit (IMU) Kementerian Pengangkutan	24,500,634	0	1,843,200	<b>2,222,000</b>	<b>0</b>
	<b>JUMLAH ANGGARAN PERBELANJAAN PEMBANGUNAN</b>	<b>46,063,156,653</b>	<b>2,340,413,896</b>	<b>3,405,541,970</b>	<b>4,549,099,500</b>	<b>0</b>

*(Muka surat ini dibiarkan kosong)*

# Kementerian Sains, Teknologi dan Inovasi

## Maksud Bekalan/Pembangunan 30

### CARTA PERBELANJAAN SEBENAR (2019 – 2021) DAN PERUNTUKAN (2022 – 2023) BAGI MENGURUS DAN PEMBANGUNAN



#### VISI

Negara berteknologi tinggi melalui Sains, Teknologi, Inovasi dan Ekonomi (STIE).

#### MISI

Menerajui STIE dalam menangani isu dan cabaran negara untuk kesejahteraan masyarakat dan pembangunan mampan.

#### PELANGGAN

- (i) Institusi Pendidikan Tinggi Awam (IPTA) dan Swasta (IPTS)
- (ii) Institusi Penyelidikan
- (iii) Orang Awam
- (iv) Saintis/Penyelidik
- (v) Sektor Swasta

## KERANGKA KEBERHASILAN KEMENTERIAN

### PRESTASI OUTCOME KEMENTERIAN

**Outcome 1 :** *Peningkatan penyelidikan pembangunan eksperimental, pengkomersialan dan inovasi yang berimpak tinggi*

Petunjuk Prestasi Utama	2021 (Sebenar)	2022 (Sasaran)	2023 (Sasaran)
Peratusan perbelanjaan kasar penyelidikan dan pembangunan (GERD) kepada KDNK (%)	-	1.72	1.95
Peratusan sumbangan perbelanjaan penyelidikan dan pembangunan oleh perusahaan perniagaan (BERD) kepada GERD (%)	-	57.32	61.27
Peratusan perbelanjaan penyelidikan pembangunan eksperimental kepada GERD (%)	-	31.08	32.98
Kedudukan dalam <i>Global Innovation Index</i> (GII)	-	30	27

**Outcome 2 :** *Pemeriksaan Research, Development, Commercialisation and Innovation (RDCI) bagi meningkatkan daya saing industri tempatan*

Petunjuk Prestasi Utama	2021 (Sebenar)	2022 (Sasaran)	2023 (Sasaran)
Peratusan sumbangan industri dalam dana penyelidikan dan pembangunan (R&D) (%)	27.00	40.00	30.00
Peratusan kadar pengkomersialan produk/teknologi/ perkhidmatan inovasi oleh agensi dan syarikat <i>start-up</i> (%)	71.90	59.00	40.00
Peningkatan nilai semasa pelaburan dan pembiayaan berkaitan Sains, Teknologi dan Inovasi (STI) (RM juta)	1,601.00	1,614.00	1,614.00

**Outcome 3 :** *Peningkatan kesejahteraan masyarakat melalui inovasi sosial*

Petunjuk Prestasi Utama	2021 (Sebenar)	2022 (Sasaran)	2023 (Sasaran)
Jumlah penerima manfaat di bawah Inisiatif Inovasi Sosial MyIS (bilangan)	-	-	1,000
Peratusan pengaplikasian teknologi tempatan dan penyelesaian inovatif di bawah <i>Sandbox</i> Inovasi Sosial (%)	-	-	100.00

## PROGRAM 1 : PENGURUSAN

### PRESTASI OUTCOME PROGRAM

**Outcome :** *Penyampaian perkhidmatan yang berkesan*

Petunjuk Prestasi Utama	2021 (Sebenar)	2022 (Sasaran)	2023 (Sasaran)
Peratusan pencapaian Piagam Pelanggan (%)	93.98	90.00	90.00
Indeks Kepuasan Pelanggan (%)	84.75	85.00	85.00

**Aktiviti : Pengurusan Am**

- Fungsi : (a) Mewujudkan sistem pengurusan yang cekap, berkesan dan berintegriti bagi menyokong pelaksanaan pelbagai program dan aktiviti Kementerian dengan menyelaraskan dan melaksanakan peraturan pentadbiran, kewangan, pengurusan sumber manusia, ICT, perkhidmatan, pengauditan dan perundangan; dan  
(b) Merancang dan menyelaraskan projek pembangunan.

**PROGRAM 2 : PERANCANGAN DAN PEMBUDAYAAN STI****PRESTASI OUTCOME PROGRAM****Outcome 1 : Tadbir urus STI yang efektif**

Petunjuk Prestasi Utama	2021 (Sebenar)	2022 (Sasaran)	2023 (Sasaran)
Peratusan pelaksanaan Pelan Tindakan Dasar Sains, Teknologi dan Inovasi Negara (DSTIN) 2021-2030 mengikut <i>milestone</i> tahunan (%)	93.33	92.00	93.00

**Outcome 2 : Pembudayaan STI yang berkesan**

Petunjuk Prestasi Utama	2021 (Sebenar)	2022 (Sasaran)	2023 (Sasaran)
Peratusan tahap kesedaran masyarakat terhadap inisiatif pembudayaan STI MOSTI (%)	95.70	96.00	90.00

**Aktiviti 1 : Perancangan Strategik**

- Fungsi : (a) Merancang dan menyelaraskan data serta maklumat strategik Kementerian yang menyeluruh dan *reliable* bagi menyokong pembangunan dasar kebangsaan, pendidikan, penyelidikan dan pembangunan serta aktiviti komersialisasi di samping menjana pembangunan ekonomi baharu yang berasaskan pengetahuan; dan  
(b) Menjalinkan hubungan yang kukuh dengan sektor awam dan swasta dalam dan luar negara.

**Aktiviti 2 : Pembudayaan STI**

- Fungsi : Merancang, menyelaraskan dan melaksanakan program pembudayaan STIE untuk meningkatkan kesedaran dan membudayakan inovasi dalam kalangan masyarakat melalui Program *Outreach*, Minggu Sains Negara dan Karnival STIE.

### Aktiviti 3 : Planetarium Negara

---

- Fungsi :
- (a) Memperkasakan peranan Planetarium Negara sebagai sebuah organisasi pembudayaan Sains, Teknologi, Kejuruteraan dan Matematik (STEM) khususnya dalam bidang astronomi dan sains angkasa di Malaysia;
  - (b) Membudayakan dan meningkatkan kesedaran awam terhadap kepentingan bidang astronomi dan sains angkasa melalui tayangan, pameran, program, dan media sosial;
  - (c) Menyediakan kemahiran dalam pengendalian instrumentasi tayangan digital, astronomi optikal dan radio amatir; dan
  - (d) Memberikan khidmat nasihat, koordinasi dan bimbingan untuk pembangunan modal insan dalam bidang astronomi dan sains angkasa di Malaysia.

### Aktiviti 4 : Pusat Sains Negara

---

- Fungsi :
- (a) Menjadikan Pusat Sains Negara sebagai destinasi rekreasi utama pendidikan sains tidak formal yang menyeronokkan melalui bahan pameran, aktiviti pendidikan sains dan galeri yang interaktif dengan pelbagai topik bermaklumat kepada semua lapisan masyarakat; dan
  - (b) Menjadi platform pemantapan pembelajaran berteraskan STEM bagi pelajar sekolah serta meluaskan capaian pembudayaan S&T melalui program turun padang (*outreach*) ke kawasan pedalaman dan luar bandar.

### Aktiviti 5 : Akademi Sains Malaysia

---

- Fungsi :
- (a) Menasihati Kerajaan berkenaan hal STI yang berkepentingan kepada negara dan antarabangsa;
  - (b) Memupuk budaya kecemerlangan *Science, Engineering & Technology* (SET) di Malaysia;
  - (c) Membantu meningkatkan keupayaan teknologi sektor industri di Malaysia;
  - (d) Menggalakkan kesedaran dan pemahaman umum mengenai kepentingan STI;
  - (e) Menjalin jaringan dan kerjasama antarabangsa; dan
  - (f) Penerbitan dan laporan saintifik.

## PROGRAM 3 : PEMBANGUNAN TEKNOLOGI, PENGKOMERSIALAN DAN PERKHIDMATAN STI

---

### PRESTASI OUTCOME PROGRAM

#### Outcome 1 : Pembangunan teknologi strategik, start-up dan pengkomersialan

Petunjuk Prestasi Utama	2021 (Sebenar)	2022 (Sasaran)	2023 (Sasaran)
Peratusan peningkatan pewujudan syarikat teknologi dan <i>start-up</i> berasaskan STI (%)	74.20	10.00	10.00
Nilai jualan kumulatif syarikat pengkomersialan yang terlibat setahun (RM juta)	75.00	16.00	16.00

**Outcome 2 : Penyampaian perkhidmatan STI yang berkualiti**

Petunjuk Prestasi Utama	2021 (Sebenar)	2022 (Sasaran)	2023 (Sasaran)
Sumbangan kutipan hasil perkhidmatan STI (RM juta)	48.09	17.66	63.00

**Aktiviti 1 : Teknologi Strategik**

- Fungsi :
- (a) Mengenal pasti dan mengetengahkan teknologi dan aplikasi S&T yang baharu, strategik dan berimpak tinggi di samping sektor industri yang boleh memacu pertumbuhan pasaran baharu negara dalam bidang STI;
  - (b) Menetapkan bidang keutamaan R&D yang berimpak tinggi menerusi pengklasifikasian R&D, imbasan teknologi, perkhidmatan teknologi *clearing house*, penetapan skop serta modus operandi bidang-bidang strategik supaya inisiatif R&D selari dengan polisi & dasar Kementerian;
  - (c) Membangunkan keupayaan dan kapasiti negara melalui pembangunan dasar, infrastruktur, kemudahan dan pendidikan awal dalam bidang nano dalam usaha membangunkan modal insan;
  - (d) Merancang, menyelaraskan, melaksanakan dan memantau aktiviti-aktiviti penyelidikan, pembangunan teknologi/produk, pemindahan teknologi dan pengkomersialan berkaitan nanoteknologi serta aktiviti yang menyumbang kepada pembangunan industri berasaskan nanoteknologi sebagai sumber perkembangan ekonomi; dan
  - (e) Merancang, menyelaraskan, melaksanakan dan memantau dalam pembangunan ekosistem nanoteknologi yang melibatkan pihak industri, produk dan rangkaian nilai di Malaysia.

**Aktiviti 2 : Dana dan Pengkomersialan**

- Fungsi :
- (a) Membangunkan R&D dan teknologi industri tempatan dan juga teknousahawan untuk bersaing dalam bidang industri melalui pemindahan teknologi seperti kemudahan inkubator, pelesenan dan perolehan teknologi yang mendorong industri kecil dan sederhana (IKS); dan
  - (b) Memperbaharui dasar dan program inovasi ke peringkat nasional dengan memastikan produk R&D dikomersialkan berdasarkan pada program pembangunan masyarakat yang berdaya cipta serta bercirikan keusahawanan.



### **Aktiviti 3 : Kimia**

---

- Fungsi :
- (a) Menyediakan khidmat analisis, penyiasatan dan perundingan dalam bidang saintifik kepada agensi Kerajaan bagi tujuan penguatkuasaan undang-undang, ketenteraman, keselamatan dan kesihatan awam serta perlindungan hak pengguna termasuk keselamatan di tempat kerja; dan
  - (b) Menyediakan perkhidmatan analisis saintifik kepada pihak swasta bagi tujuan perdagangan dan menjana ekonomi negara.

### **Aktiviti 4 : Jabatan Tenaga Atom**

---

- Fungsi :
- (a) Merancang, menetapkan dan melaksanakan dasar, pelan strategik Jabatan, kerjasama teknikal dan saintifik serta pelaksanaan obligasi, perjanjian dan triti yang berkaitan dengan Akta Perlesenan Tenaga Atom 1984 (Akta 304);
  - (b) Mengawal selia aktiviti tenaga atom dari aspek keselamatan, sekuriti dan kawalgunaan;
  - (c) Bertindak sebagai pihak berkuasa yang mengeluarkan permit di bawah seksyen 25A, Akta Perdagangan Strategik 2010 (Akta 708);
  - (d) Bertindak sebagai agensi peneraju teknikal berkaitan kecemasan dan kemalangan radiologikal dan nuklear di bawah Arahan No. 20, Majlis Keselamatan Negara (MKN); dan
  - (e) Bertindak sebagai agensi pelaksana untuk menangani keganasan nuklear dan kawalan sempadan selaras Arahan No. 18 dan Arahan 15, MKN.

### **Aktiviti 5 : Agensi Nuklear Malaysia**

---

- Fungsi :
- (a) Melaksanakan RDCI dalam bidang sains dan teknologi nuklear;
  - (b) Memberi khidmat sokongan teknikal dan latihan dalam bidang nuklear dan teknologi yang berkaitan;
  - (c) Menyelaras dan mengurus hal ehwal nuklear kebangsaan dan antarabangsa sebagai agensi penghubung antara Agensi Tenaga Atom Antarabangsa (IAEA) dan Pihak Berkuasa Kebangsaan bagi pelaksanaan Triti Pengharaman Menyeluruh Ujian Senjata Nuklear (CTBT); dan
  - (d) Menjadi Pusat Kebangsaan kepada Metrologi Sinaran dan Pengurusan Sisa Radioaktif.

### **Aktiviti 6 : Agensi Angkasa Malaysia**

---

- Fungsi :
- (a) Menerajui pelaksanaan Dasar Angkasa Negara;
  - (b) Menerajui penyelidikan dan pembangunan sektor angkasa;
  - (c) Mengkoordinasi perolehan data satelit (*remote sensing*) dan menyediakan perkhidmatan imej satelit melalui sistem aplikasi strategik;
  - (d) Memperkasa keupayaan negara secara menyeluruh dalam sektor angkasa; dan
  - (e) Memperkukuh kerjasama antarabangsa dalam bidang angkasa.

**ANGGARAN PERBELANJAAN MENGURUS BAGI TAHUN 2023 MENGIKUT OBJEK AM**

<i>Kod (Objek Am)</i>	<i>Jenis Perbelanjaan</i>	<i>Anggaran Tahun 2022 RM</i>	<i>Anggaran Tahun 2023 RM</i>
10000	Emolumen	215,780,100	<b>227,343,500</b>
20000	Perkhidmatan dan Bekalan	157,028,700	<b>140,589,000</b>
30000	Aset	7,910,000	<b>30,270,400</b>
40000	Pemberian dan Kenaan Bayaran Tetap	139,406,800	<b>270,148,000</b>
50000	Perbelanjaan-perbelanjaan Lain	149,700	<b>150,300</b>
JUMLAH ANGGARAN PERBELANJAAN MENGURUS		520,275,300	<b>668,501,200</b>

**ANGGARAN PERBELANJAAN PEMBANGUNAN BAGI TAHUN 2023 MENGIKUT OBJEK AM**

<i>Kod (Objek Am)</i>	<i>Jenis Perbelanjaan</i>	<i>Anggaran Tahun 2022 RM</i>	<i>Anggaran Tahun 2023 RM</i>
20000	Perkhidmatan dan Bekalan	24,406,600	<b>23,379,400</b>
30000	Aset	77,798,900	<b>150,218,400</b>
40000	Pemberian dan Kenaan Bayaran Tetap	284,516,000	<b>220,000,000</b>
JUMLAH ANGGARAN PERBELANJAAN PEMBANGUNAN		386,721,500	<b>393,597,800</b>

**RINGKASAN**

Anggaran Perbelanjaan Mengurus	520,275,300	<b>668,501,200</b>
Anggaran Perbelanjaan Pembangunan (Cara Langsung) ... ..	386,721,500	<b>393,597,800</b>
JUMLAH ANGGARAN PERBELANJAAN KEMENTERIAN SAINS, TEKNOLOGI DAN INOVASI	906,996,800	<b>1,062,099,000</b>

## Pegawai Pengawal : KETUA SETIAUSAHA, KEMENTERIAN SAINS, TEKNOLOGI DAN INOVASI

Butiran	Program/Aktiviti	Kod (Objek Am)	Anggaran	Anggaran	Bil. Jawatan	
			2022	2023	2022	2023
			RM	RM		
<b>010000</b>	<b>PENGURUSAN</b>	...	<u>54,932,500</u>	<u>54,604,300</u>		
		10000	24,687,000	25,076,100	<u>370</u>	<u>370</u>
		20000	20,508,500	22,131,400		
		30000	3,926,600	990,400		
		40000	5,810,400	6,406,400		
010100	Pengurusan Am	...	<u>54,932,500</u>	<u>54,604,300</u>	370	370
		10000	24,687,000	25,076,100		
		20000	20,508,500	22,131,400		
		30000	3,926,600	990,400		
		40000	5,810,400	6,406,400		
<b>020000</b>	<b>PERANCANGAN DAN PEMBUDAYAAN STI</b>	...	<u>47,526,800</u>	<u>53,883,700</u>		
		10000	16,164,000	16,637,100	<u>262</u>	<u>262</u>
		20000	17,000,600	16,512,700		
		30000	710,000	643,500		
		40000	13,652,200	20,090,400		
020100	Perancangan Strategik	...	<u>8,809,900</u>	<u>12,042,200</u>		
		10000	5,372,200	5,381,500	72	72
		20000	3,427,700	2,657,200		
		30000	10,000	3,500		
		40000	0	4,000,000		
020200	Pembudayaan STI	...	<u>4,858,700</u>	<u>5,312,400</u>		
		10000	2,001,000	2,096,500	34	34
		20000	2,707,700	3,065,900		
		40000	150,000	150,000		
020300	Planetarium Negara	...	<u>6,626,300</u>	<u>6,913,100</u>		
		10000	2,702,900	2,963,900	48	48
		20000	3,621,200	3,907,000		
		30000	300,000	40,000		
		40000	2,200	2,200		
020400	Pusat Sains Negara	...	<u>13,731,900</u>	<u>13,677,800</u>		
		10000	6,087,900	6,195,200	108	108
		20000	7,244,000	6,882,600		
		30000	400,000	600,000		
020500	Akademi Sains Malaysia	...	<u>13,500,000</u>	<u>15,938,200</u>		
		40000	13,500,000	15,938,200		

## Pegawai Pengawal : KETUA SETIAUSAHA, KEMENTERIAN SAINS, TEKNOLOGI DAN INOVASI

Butiran	Program/Aktiviti	Kod (Objek Am)	Anggaran	Anggaran	Bil. Jawatan	
			2022	2023	2022	2023
			RM	RM		
<b>030000</b>	<b>PEMBANGUNAN TEKNOLOGI, PENGKOMERSIALAN DAN PERKHIDMATAN STI</b>	...	<u>302,436,000</u>	<u>321,713,200</u>		
		10000	174,929,100	185,630,300	<u>2,898</u>	<u>2,898</u>
		20000	114,719,600	90,644,900		
		30000	3,273,400	23,636,500		
		40000	9,364,200	21,651,200		
		50000	149,700	150,300		
030100	Teknologi Strategik	...	<u>5,450,300</u>	<u>6,285,300</u>		
		10000	2,868,100	2,946,800	47	47
		20000	2,480,200	2,037,000		
		40000	102,000	1,301,500		
030200	Dana dan Pengkomersialan	...	<u>6,165,700</u>	<u>17,303,300</u>		
		10000	4,819,500	4,713,800	61	61
		20000	1,346,200	2,589,500		
		40000	0	10,000,000		
030300	Kimia	...	<u>124,661,200</u>	<u>129,705,900</u>		
		10000	77,344,200	83,652,600	1,399	1,399
		20000	47,129,800	45,856,100		
		30000	100,000	100,000		
		40000	87,200	97,200		
030400	Jabatan Tenaga Atom	...	<u>18,441,800</u>	<u>18,264,600</u>		
		10000	11,518,700	11,643,900	188	188
		20000	6,801,400	6,339,000		
		30000	0	160,000		
		40000	1,700	1,700		
		50000	120,000	120,000		
030500	Agensi Nuklear Malaysia	...	<u>86,217,000</u>	<u>89,359,400</u>		
		10000	57,488,400	60,820,400	926	926
		20000	18,912,100	18,043,500		
		30000	650,000	476,000		
		40000	9,165,000	10,018,000		
		50000	1,500	1,500		
030600	Agensi Angkasa Malaysia	...	<u>61,500,000</u>	<u>60,794,700</u>		
		10000	20,890,200	21,852,800	277	277
		20000	38,049,900	15,779,800		
		30000	2,523,400	22,900,500		
		40000	8,300	232,800		
		50000	28,200	28,800		

## Pegawai Pengawal : KETUA SETIAUSAHA, KEMENTERIAN SAINS, TEKNOLOGI DAN INOVASI

Butiran	Program/Aktiviti	Kod (Objek Am)		Anggaran	Anggaran	Bil. Jawatan	
				2022	2023	2022	2023
				RM	RM		
<b>040000</b>	<b>PROGRAM KHUSUS</b>	...	...	<u>115,380,000</u>	<u>229,300,000</u>		
		20000		4,800,000	7,300,000		
		40000		110,580,000	222,000,000		
040100	Bertugas ke Luar Negara	...	...	<u>2,800,000</u>	<u>3,800,000</u>		
		20000		2,800,000	3,800,000		
040200	Emolumen Kakitangan Kontrak	...	...	<u>2,000,000</u>	<u>3,500,000</u>		
		20000		2,000,000	3,500,000		
040300	Malaysian Research Accelerator for Technology and Innovation (MRANTI)	...	...	<u>0</u>	<u>50,000,000</u>		
		40000		0	50,000,000		
040400	Malaysian Industry-Government Group for High Technology (MIGHT)	...	...	<u>12,000,000</u>	<u>16,000,000</u>		
		40000		12,000,000	16,000,000		
040500	MIMOS Berhad	...	...	<u>49,000,000</u>	<u>77,000,000</u>		
		40000		49,000,000	77,000,000		
040600	NanoMalaysia Berhad (NMB)	...	...	<u>3,080,000</u>	<u>4,000,000</u>		
		40000		3,080,000	4,000,000		
040700	Institut Bioteknologi Kebangsaan Malaysia (NIBM)	...	...	<u>27,500,000</u>	<u>55,000,000</u>		
		40000		27,500,000	55,000,000		
040800	Pusat Inovasi dan Kreativiti Global Malaysia (MaGIC)	...	...	<u>19,000,000</u>	<u>20,000,000</u>		
		40000		19,000,000	20,000,000		
<b>050000</b>	<b>"ONE-OFF"</b>	...	...	<u>0</u>	<u>9,000,000</u>		
		20000		0	4,000,000		
		30000		0	5,000,000		
050100	Harta Modal	...	...	<u>0</u>	<u>5,000,000</u>		
		30000		0	5,000,000		
050200	Pembaikan Bangunan dan Infrastruktur	...	...	<u>0</u>	<u>4,000,000</u>		
		20000		0	4,000,000		
<b>JUMLAH ANGGARAN PERBELANJAAN MENGURUS</b>				<u>520,275,300</u>	<u>668,501,200</u>	<u>3,530</u>	<u>3,530</u>

## Pegawai Pengawal : KETUA SETIAUSAHA, KEMENTERIAN SAINS, TEKNOLOGI DAN INOVASI

Butiran (Projek)	Tajuk	Jumlah Anggaran Harga Projek	Perbelanjaan Sebenar 2021	Anggaran Dipinda 2022	Anggaran Tahun 2023	
					Cara Langsung	Pinjaman
(1)	(2)	(3) RM	(4) RM	(5) RM	(6) RM	(7) RM
Pembangunan Perkhidmatan STI						
00200	Jabatan Kimia Malaysia	138,159,000	14,403,345	29,005,816	<b>38,147,000</b>	<b>0</b>
00602	Planetarium	8,415,976	700,000	5,282,000	<b>2,100,000</b>	<b>0</b>
00603	Agensi Angkasa Malaysia (MYSA)	83,600,000	728,769	17,750,000	<b>19,200,000</b>	<b>0</b>
00604	Pusat Sains Negara (PSN)	57,500,000	6,063,127	10,000,000	<b>10,447,000</b>	<b>0</b>
00900	Agensi Nuklear Malaysia	55,186,000	3,766,814	12,535,500	<b>15,302,900</b>	<b>0</b>
01000	Jabatan Tenaga Atom	14,160,000	3,541,754	5,664,084	<b>3,055,500</b>	<b>0</b>
97000	PPP/PFI	81,651,700	15,336,549	17,854,100	<b>19,129,400</b>	<b>0</b>
98000	Akademi Sains Malaysia (ASM)	7,000,000	0	950,000	<b>2,800,000</b>	<b>0</b>
Jumlah Pembangunan Perkhidmatan STI		<b>445,672,676</b>	<b>44,540,358</b>	<b>99,041,500</b>	<b>110,181,800</b>	<b>0</b>
Penyelidikan STI						
00605	Institut Bioteknologi Kebangsaan Malaysia (NIBM)	89,850,000	686,000	4,680,000	<b>44,134,000</b>	<b>0</b>
00800	Program Penyelidikan dan Pembangunan (R&D)	670,000,000	87,452,077	104,316,815	<b>60,000,000</b>	<b>0</b>
03700	Yayasan Inovasi Malaysia	11,000,000	2,000,000	2,000,000	<b>3,000,000</b>	<b>0</b>
Jumlah Penyelidikan STI		<b>770,850,000</b>	<b>90,138,077</b>	<b>110,996,815</b>	<b>107,134,000</b>	<b>0</b>
Pengkomersialan STI						
01100	MIMOS Bhd.	112,650,000	15,800,000	13,500,000	<b>16,182,000</b>	<b>0</b>
01300	Technology Park Malaysia (TPM)	49,253,611	9,000,000	16,500,000	<b>18,000,000</b>	<b>0</b>
03600	Program Pengkomersialan Nano Teknologi	89,075,000	18,299,395	19,900,000	<b>22,100,000</b>	<b>0</b>
08000	Malaysian Global Innovation and Creativity Centre	37,400,000	9,000,000	5,500,000	<b>5,000,000</b>	<b>0</b>

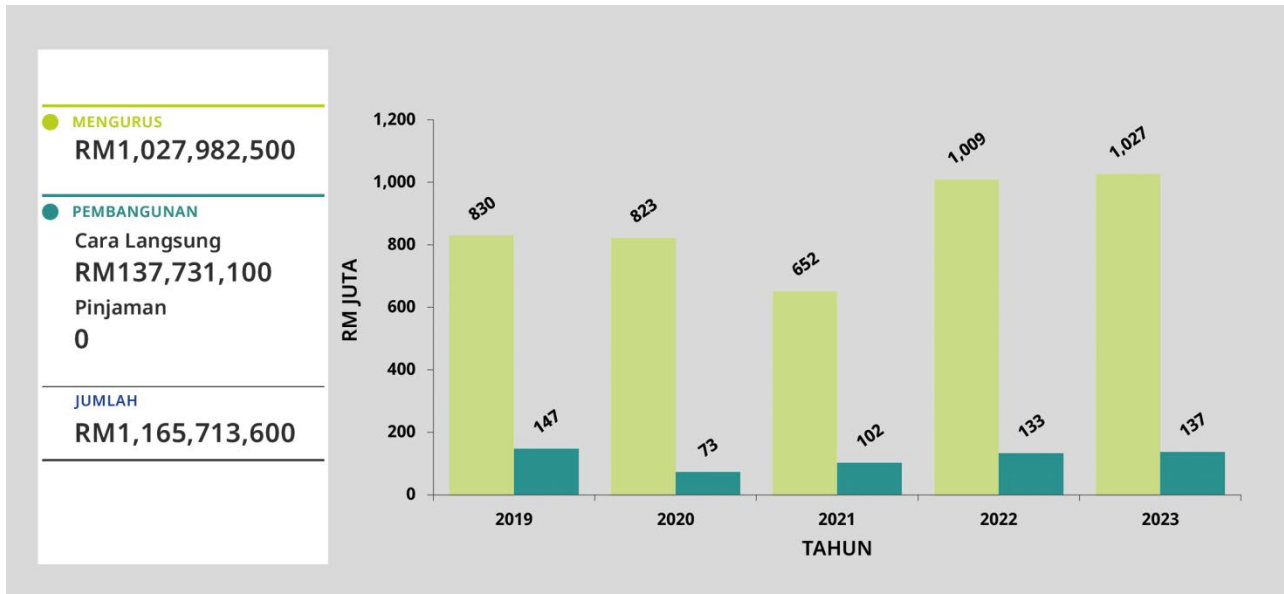
## Pegawai Pengawal : KETUA SETIAUSAHA, KEMENTERIAN SAINS, TEKNOLOGI DAN INOVASI

Butiran (Projek)	Tajuk	Jumlah Anggaran Harga Projek	Perbelanjaan Sebenar 2021	Anggaran Dipinda 2022	Anggaran Tahun 2023	
					Cara Langsung	Pinjaman
(1)	(2)	(3) RM	(4) RM	(5) RM	(6) RM	(7) RM
09000	Pelbagai Suntikan Ekuiti	391,000,000	55,351,700	64,000,000	<b>55,000,000</b>	<b>0</b>
83000	MIGHT	250,000,000	40,000,000	40,000,000	<b>40,000,000</b>	<b>0</b>
94000	Malaysia Debt Ventures (MDV)	178,000,000	38,000,000	10,500,000	<b>20,000,000</b>	<b>0</b>
	Jumlah Pengkomersialan STI	1,107,378,611	185,451,095	169,900,000	<b>176,282,000</b>	<b>0</b>
	JUMLAH ANGGARAN PERBELANJAAN PEMBANGUNAN	<b>2,323,901,287</b>	<b>320,129,530</b>	<b>379,938,315</b>	<b>393,597,800</b>	<b>0</b>

# Kementerian Pelancongan, Seni dan Budaya

## Maksud Bekalan/Pembangunan 31

### CARTA PERBELANJAAN SEBENAR (2019 - 2021) DAN PERUNTUKAN (2022 - 2023) BAGI MENGURUS DAN PEMBANGUNAN



#### VISI

Malaysia - Destinasi Lestari Kaya Budaya.

#### MISI

Memperkasakan ekosistem industri pelancongan dan kebudayaan yang inklusif.

#### PELANGGAN

- (i) Agensi Antarabangsa
- (ii) Kementerian/Agensi Kerajaan Persekutuan/Negeri
- (iii) Penggiat Industri Pelancongan dan Kebudayaan
- (iv) Pertubuhan Bukan Kerajaan
- (v) Orang Awam



## KERANGKA KEBERHASILAN KEMENTERIAN

### PRESTASI OUTCOME KEMENTERIAN

**Outcome 1 :** *Sumbangan sektor pelancongan dan kebudayaan kepada ekonomi negara yang signifikan*

Petunjuk Prestasi Utama	2021 (Sebenar)	2022 (Sasaran)	2023 (Sasaran)
Jumlah pendapatan sektor kebudayaan (RM juta)	261.00	250.00	550.00
Jumlah perbelanjaan tahunan pelancong asing (RM bilion)	0.24	11.10	22.00
Jumlah perbelanjaan tahunan pelancong domestik (RM bilion)	7.40	40.00	50.00

**Outcome 2 :** *Seni budaya dan warisan yang lestari*

Petunjuk Prestasi Utama	2021 (Sebenar)	2022 (Sasaran)	2023 (Sasaran)
Pengiktirafan warisan dunia (bilangan)	16	18	20
Warisan kebangsaan ketara dan tidak ketara yang diisytihar dan diwarta (bilangan)	13	10	15

**Outcome 3 :** *Industri pelancongan dan kebudayaan yang berdaya saing*

Petunjuk Prestasi Utama	2021 (Sebenar)	2022 (Sasaran)	2023 (Sasaran)
Kedudukan Malaysia dalam <i>United Nation World Tourism Organisation (UNWTO) - International Tourist Receipt</i>	39	35	34
Kedudukan Malaysia dalam <i>United Nation World Tourism (UNWTO) - International Tourist Arrival</i>	24	22	21

## PROGRAM 1 : PENGURUSAN

### PRESTASI OUTCOME PROGRAM

**Outcome :** *Penyampaian perkhidmatan yang berkesan*

Petunjuk Prestasi Utama	2021 (Sebenar)	2022 (Sasaran)	2023 (Sasaran)
Peratusan pencapaian Piagam Pelanggan (%)	99.00	99.00	99.00
Indeks Kepuasan Pelanggan (%)	94.00	94.00	93.00

**Aktiviti 1 :** *Pengurusan Am*

Fungsi : Menentukan pelaksanaan dasar dan polisi Kerajaan serta keputusan Jemaah Menteri dan Parlimen ke arah pembangunan negara.

**Aktiviti 2 :** *Kewangan*

Fungsi : Menentukan semua urusan kewangan Kementerian berjalan dengan licin dan teratur di samping memberi perkhidmatan sokongan yang cekap dan berkesan kepada semua aktiviti kementerian bagi membantu mencapai visi, misi dan objektif kementerian.

### **Aktiviti 3 : Pentadbiran**

---

Fungsi : Memastikan semua urusan pentadbiran Kementerian berjalan dengan licin dan teratur di samping memberi perkhidmatan sokongan yang cekap dan berkesan kepada semua aktiviti Kementerian bagi membantu mencapai visi, misi dan objektif Kementerian.

### **Aktiviti 4 : Akaun**

---

Fungsi : Memastikan pengurusan perakaunan dan kewangan Kementerian mematuhi piawaian perakaunan dan peraturan kewangan yang berkuat kuasa di samping memberi khidmat nasihat kewangan dan perakaunan bagi menyokong semua aktiviti Kementerian agar visi, misi dan objektif Kementerian tercapai.

### **Aktiviti 5 : Pembangunan Prasarana**

---

Fungsi : Memastikan destinasi-destinasi serta produk-produk pelancongan dan kebudayaan, kemudahan-kemudahan asas serta infrastruktur pelancongan dan kebudayaan ditambah dan diselenggara bagi memenuhi keselesaan dan keselamatan pelancongan.

### **Aktiviti 6 : Pengurusan Sumber Manusia**

---

Fungsi : (a) Memantapkan pembangunan organisasi dengan perjawatan yang optimum dan pengurusan sumber manusia yang cekap dan sistematik; dan  
(b) Melaksanakan pelbagai peringkat latihan secara berterusan dan sistematik bagi melengkapkan pegawai dengan kompetensi bersesuaian dengan tugas masing-masing.

### **Aktiviti 7 : Pengurusan Maklumat**

---

Fungsi : Memastikan sistem teknologi maklumat di Kementerian sentiasa cekap dan berkesan di samping menjadikan teknologi maklumat dan komunikasi (ICT) sebagai alat teras kepada semua program dan aktiviti Kementerian.

### **Aktiviti 8 : Pejabat Kementerian Pelancongan, Seni dan Budaya Negeri**

---

Fungsi : Melaksana dan menyelaraskan semua aktiviti/program acara, latihan sumber manusia berkaitan pelancongan, *homestay*, projek pembangunan dan aktiviti pelesenan seperti yang digariskan oleh Kementerian untuk dilaksanakan di peringkat negeri.

## PROGRAM 2 : PEMBANGUNAN DAN PROMOSI PELANCONGAN

### PRESTASI OUTCOME PROGRAM

#### Outcome 1 : Produk pelancongan lebih berdaya saing

Petunjuk Prestasi Utama	2021 (Sebenar)	2022 (Sasaran)	2023 (Sasaran)
Purata kadar penginapan hotel (%)	28.20	35.00	40.00
Perbelanjaan pelancongan per kapita (RM)	1,772.00	2,128.00	3,100.00
Akreditasi <i>My Tourism Quality Assurance</i> (MyTQA) (Bilangan Produk)	4	10	10

#### Outcome 2 : Penyampaian perkhidmatan pelancongan berkualiti

Petunjuk Prestasi Utama	2021 (Sebenar)	2022 (Sasaran)	2023 (Sasaran)
Peratusan pelatih yang berjaya menamatkan kursus pemandu pelancongan (%)	86.00	85.00	85.00
Peratusan hotel bertaraf 4 dan 5 bintang (%)	27.00	26.00	26.00

#### Aktiviti 1 : Dasar Pelancongan dan Hubungan Antarabangsa

Fungsi : Mengkaji, merancang, merangka dan menilai dasar-dasar pelancongan bagi mengawal, menyelaraskan dan memantau pertumbuhan industri pelancongan.

#### Aktiviti 2 : Pelesenan Pelancongan

Fungsi : Membangun dan mengawal selia pengusahaan pelancongan supaya operasi perniagaannya terarah kepada persaingan yang sihat dan disiplin dalam menyediakan perkhidmatan pelancongan yang mencukupi, berterusan, terjamin dan berkualiti untuk memenuhi keperluan pelancong.

#### Aktiviti 3 : Pembangunan Industri

Fungsi : Memajukan pembangunan industri dan perkhidmatan pelancongan dengan melaksana pelbagai program, projek dan aktiviti bagi meningkatkan daya saing, daya tahan supaya berkembang secara mampan dan berkualiti.

#### Aktiviti 4 : Pusat Pelancongan Malaysia

Fungsi : Menjadi *one-stop centre* yang unggul dan berdaya saing untuk kemudahan pelancong dalam dan luar negeri menerusi pelbagai perkhidmatan dan kemudahan pelancongan yang disediakan.

#### Aktiviti 5 : Lembaga Penggalakan Pelancongan Malaysia (LPPM)

Fungsi : Mengekalkan Malaysia sebagai destinasi pelancongan yang unggul dan meningkatkan sumbangan dalam sektor pelancongan kepada ekonomi negara.

## PROGRAM 3 : PEMBANGUNAN DAN PROMOSI KEBUDAYAAN

### PRESTASI OUTCOME PROGRAM

#### Outcome 1 : Produk seni budaya dan warisan yang dipelihara

Petunjuk Prestasi Utama	2021 (Sebenar)	2022 (Sasaran)	2023 (Sasaran)
Bilangan pemeliharaan dan pemuliharaan bahan kebudayaan	113,728	100,000	150,000

#### Outcome 2 : Pembangunan modal insan dalam bidang seni budaya dan warisan yang kompeten

Petunjuk Prestasi Utama	2021 (Sebenar)	2022 (Sasaran)	2023 (Sasaran)
Peratusan kebolehpasaran graduan (%)	83.00	75.00	80.00

#### Outcome 3 : Produk seni, budaya dan warisan yang berdaya saing

Petunjuk Prestasi Utama	2021 (Sebenar)	2022 (Sasaran)	2023 (Sasaran)
Bilangan pengunjung (juta orang)	5.90	3.00	6.00
Media value (RM juta)	491.00	500.00	550.00

#### Aktiviti 1 : Dasar dan Perancangan Strategik

- Fungsi :
- (a) Merancang, merangka dan memperkasakan dasar seni, budaya dan warisan berteraskan kebudayaan kebangsaan;
  - (b) Membangun, memantau dan menyebarkan seni, budaya dan warisan ke peringkat global; dan
  - (c) Meningkatkan kesedaran dan pengetahuan masyarakat terhadap seni budaya dan warisan ke arah perpaduan negara.

#### Aktiviti 2 : Hubungan Antarabangsa Kebudayaan

- Fungsi :
- (a) Merancang, mengendali dan menyelaraskan pelaksanaan program/projek/aktiviti kerjasama antarabangsa dalam bidang kebudayaan;
  - (b) Memeterai perjanjian dan memorandum persefahaman/kerjasama dalam bidang kebudayaan; dan
  - (c) Memainkan peranan yang berpengaruh dalam pertubuhan antarabangsa serta penglibatan aktif dalam kegiatan-kegiatannya.

#### Aktiviti 3 : Pengurusan Acara

- Fungsi :
- Menyelaras aktiviti Kementerian melalui bentuk budaya, seni dan warisan selaras dengan visi dan misi Kementerian serta merealisasikan fungsi keseluruhan majlis rasmi Kementerian dengan lebih berkesan dan dinamik serta mendedah dan menanam erti pelbagai nilai murni dan budi bahasa, menggalakkan penghayatan dan amalan serta intisari jati diri peribadi serta perilaku anggota masyarakat dalam kehidupan seharian.

**Aktiviti 4 : Muzium**

---

Fungsi : Mengumpul, menyimpan, menyelidik, memelihara, mempamer dan menyebarkan ilmu pengetahuan serta memanfaatkan kepada umum mengenai warisan sejarah, budaya dan alam semula jadi negara.

**Aktiviti 5 : Warisan Negara**

---

Fungsi : Memulihara, memelihara dan melindungi warisan kebudayaan dan warisan semula jadi melalui penyelidikan, pendokumentasian, penguatkuasaan dan menggalakkan kesedaran terhadap warisan serta mendapatkan pengiktirafan dunia.

**Aktiviti 6 : Kebudayaan dan Kesenian**

---

Fungsi :

- (a) Memantapkan usaha memulihara, mengekal, mengembang, dan menyemarakkan seni budaya warisan bangsa;
- (b) Menggembelngkan elemen seni budaya untuk menyemarakkan seni budaya bagi meningkatkan kesejahteraan dan perpaduan bangsa;
- (c) Menggalakkan penglibatan penggiat seni di dalam bidang ekonomi melalui aktiviti seni budaya; dan
- (d) Menyokong pertumbuhan pelancongan negara melalui aktiviti seni dan budaya.

**Aktiviti 7 : Istana Budaya**

---

Fungsi :

- (a) Mewujudkan program dan meningkatkan khalayak tempatan dan luar negara;
- (b) Mewujudkan suatu wadah manifestasi kesenian bermutu tinggi dalam bidang seni tari, seni lakonan dan seni muzik;
- (c) Meningkatkan kecemerlangan artistik ke arah menjadikan Istana Budaya sebagai pilihan utama untuk produksi unggul tempatan dan luar negara; dan
- (d) Menjadi pakar rujuk kepada karyawan dalam keupayaan penghasilan kreativiti kesenian negara.

**Aktiviti 8 : Perpustakaan Negara**

---

Fungsi : Membina koleksi yang mencukupi dan menyediakan akses kepada sumber ilmu serta maklumat tempatan dan antarabangsa bagi menyokong keperluan penyelidikan dan pembelajaran sepanjang hayat masyarakat Malaysia ke arah melahirkan masyarakat berilmu, bermaklumat dan berdaya saing dalam persekitaran k-ekonomi.

**Aktiviti 9 :** *Arkib Negara*

---

Fungsi : Memangkin pembangunan masyarakat yang progresif dan madani melalui penyebaran dan penggunaan badan arkib yang mempunyai nilai kebangsaan dan sejarah.

**Aktiviti 10 :** *Lembaga Pembangunan Seni Visual Negara (LPSVN)*

---

Fungsi : Menggalak, merangsang dan menyemarakkan penggiat seni dalam aktiviti seni visual serta mempertingkatkan penghayatan masyarakat ke arah meminati seni visual di samping memelihara serta menambahkan perolehan karya seni untuk himpunan tetap.

**Aktiviti 11 :** *Perbadanan Kemajuan Kraftangan Malaysia*

---

Fungsi : Meningkatkan pembangunan industri kraf negara, membangun dan memperkasa industri kraf negara.

**Aktiviti 12 :** *Akademi Seni Budaya dan Warisan Kebangsaan (ASWARA)*

---

Fungsi : Menyediakan ruang pembelajaran dan pengajaran, penyelidikan dan penerbitan akademik, dan khidmat nasihat profesional dalam bidang seni, budaya dan warisan.

**ANGGARAN PERBELANJAAN MENGURUS BAGI TAHUN 2023 MENGIKUT OBJEK AM**

<i>Kod (Objek Am)</i>	<i>Jenis Perbelanjaan</i>	<i>Anggaran Tahun 2022 RM</i>	<i>Anggaran Tahun 2023 RM</i>
10000	Emolumen	168,039,400	<b>164,871,400</b>
20000	Perkhidmatan dan Bekalan	266,847,900	<b>263,184,800</b>
30000	Aset	4,368,000	<b>8,964,000</b>
40000	Pemberian dan Kenaan Bayaran Tetap	570,364,200	<b>590,880,300</b>
50000	Perbelanjaan-perbelanjaan Lain	76,000	<b>82,000</b>
JUMLAH ANGGARAN PERBELANJAAN MENGURUS		1,009,695,500	<b>1,027,982,500</b>

**ANGGARAN PERBELANJAAN PEMBANGUNAN BAGI TAHUN 2023 MENGIKUT OBJEK AM**

<i>Kod (Objek Am)</i>	<i>Jenis Perbelanjaan</i>	<i>Anggaran Tahun 2022 RM</i>	<i>Anggaran Tahun 2023 RM</i>
20000	Perkhidmatan dan Bekalan	13,430,000	<b>14,750,000</b>
30000	Aset	111,704,000	<b>93,481,100</b>
40000	Pemberian dan Kenaan Bayaran Tetap	7,600,000	<b>29,500,000</b>
JUMLAH ANGGARAN PERBELANJAAN PEMBANGUNAN		132,734,000	<b>137,731,100</b>

**RINGKASAN**

Anggaran Perbelanjaan Mengurus	1,009,695,500	<b>1,027,982,500</b>
Anggaran Perbelanjaan Pembangunan (Cara Langsung) ... ..	132,734,000	<b>137,731,100</b>
JUMLAH ANGGARAN PERBELANJAAN KEMENTERIAN PELANCONGAN, SENI DAN BUDAYA	1,142,429,500	<b>1,165,713,600</b>

## Pegawai Pengawal : KETUA SETIAUSAHA, KEMENTERIAN PELANCONGAN, SENI DAN BUDAYA

Butiran	Program/Aktiviti	Kod (Objek Am)	Anggaran	Anggaran	Bil. Jawatan	
			2022	2023	2022	2023
			RM	RM		
<b>010000</b>	<b>PENGURUSAN</b>	...	<u>328,555,400</u>	<u>92,315,900</u>		
		10000	28,664,200	29,467,300	<u>457</u>	<u>457</u>
		20000	66,072,500	60,451,000		
		30000	925,000	329,000		
		40000	232,881,700	2,052,600		
		50000	12,000	16,000		
010100	Pengurusan Am	...	<u>8,840,300</u>	<u>9,838,300</u>		
		10000	6,688,300	6,710,000	71	71
		20000	2,152,000	3,128,300		
010200	Kewangan	...	<u>267,263,500</u>	<u>24,585,100</u>		
		10000	3,073,700	2,894,600	37	37
		20000	30,494,800	19,690,500		
		30000	875,000	0		
		40000	232,820,000	2,000,000		
010300	Pentadbiran	...	<u>19,550,800</u>	<u>19,536,300</u>		
		10000	1,394,300	1,599,900	33	33
		20000	18,156,500	17,936,400		
010400	Akaun	...	<u>1,549,000</u>	<u>1,699,000</u>		
		10000	1,456,000	1,600,000	23	23
		20000	83,000	86,000		
		50000	10,000	13,000		
010500	Pembangunan Prasarana	...	<u>2,247,200</u>	<u>2,347,200</u>		
		10000	1,979,800	1,950,800	30	30
		20000	267,400	396,400		
010600	Pengurusan Sumber Manusia	...	<u>3,574,200</u>	<u>3,824,200</u>		
		10000	2,592,700	2,399,700	42	42
		20000	919,800	1,371,900		
		40000	61,700	52,600		
010700	Pengurusan Maklumat	...	<u>6,274,900</u>	<u>9,274,900</u>		
		10000	1,329,900	1,376,100	21	21
		20000	4,895,000	7,569,800		
		30000	50,000	329,000		
010800	Pejabat Kementerian Pelancongan, Seni dan Budaya Negeri	...	<u>19,255,500</u>	<u>21,210,900</u>		
		10000	10,149,500	10,936,200	200	200
		20000	9,104,000	10,271,700		
		50000	2,000	3,000		



## Pegawai Pengawal : KETUA SETIAUSAHA, KEMENTERIAN PELANCONGAN, SENI DAN BUDAYA

Butiran	Program/Aktiviti	Kod (Objek Am)	Anggaran		Bil. Jawatan		
			2022 RM	2023 RM	2022	2023	
<b>020000</b>	<b>PEMBANGUNAN DAN PROMOSI PELANCONGAN</b>	...	...	<u>175,438,000</u>	<u>179,238,000</u>		
		10000		9,293,300	9,381,700	<u>163</u>	<u>163</u>
		20000		12,167,700	13,060,300		
		30000		25,000	0		
		40000		153,952,000	156,796,000		
020100	Dasar Pelancongan dan Hubungan Antarabangsa	...	...	<u>8,110,400</u>	<u>6,710,400</u>		
		10000		2,032,600	2,190,400	30	30
		20000		4,585,800	3,184,000		
		40000		1,492,000	1,336,000		
020200	Pelesenan Pelancongan	...	...	<u>4,042,700</u>	<u>4,241,700</u>		
		10000		3,230,800	3,274,000	61	61
		20000		786,900	967,700		
		30000		25,000	0		
020300	Pembangunan Industri	...	...	<u>5,165,500</u>	<u>5,165,500</u>		
		10000		2,297,300	2,297,300	37	37
		20000		2,408,200	2,408,200		
		40000		460,000	460,000		
020400	Pusat Pelancongan Malaysia	...	...	<u>6,119,400</u>	<u>8,120,400</u>		
		10000		1,732,600	1,620,000	35	35
		20000		4,386,800	6,500,400		
020500	Lembaga Penggalakan Pelancongan Malaysia (LPPM)	...	...	<u>152,000,000</u>	<u>155,000,000</u>		
		40000		152,000,000	155,000,000		
<b>030000</b>	<b>PEMBANGUNAN DAN PROMOSI KEBUDAYAAN</b>	...	...	<u>354,402,100</u>	<u>369,928,600</u>		
		10000		130,081,900	126,022,400	<u>2,518</u>	<u>2,518</u>
		20000		95,107,700	105,673,500		
		30000		1,918,000	1,800,000		
		40000		127,230,500	136,366,700		
		50000		64,000	66,000		
030100	Dasar dan Perancangan Strategik	...	...	<u>1,959,700</u>	<u>1,959,700</u>		
		10000		1,602,300	1,500,000	20	20
		20000		357,400	459,700		
030200	Hubungan Antarabangsa Kebudayaan	...	...	<u>3,167,000</u>	<u>3,367,000</u>		
		10000		1,034,900	1,069,600	14	14
		20000		954,800	1,147,000		
		40000		1,177,300	1,150,400		
030300	Pengurusan Acara	...	...	<u>1,275,300</u>	<u>1,475,300</u>		
		10000		1,166,300	1,282,900	23	23
		20000		109,000	192,400		

## Pegawai Pengawal : KETUA SETIAUSAHA, KEMENTERIAN PELANCONGAN, SENI DAN BUDAYA

Butiran	Program/Aktiviti	Kod (Objek Am)		Anggaran	Anggaran	Bil. Jawatan	
				2022	2023	2022	2023
				RM	RM		
030400	Muzium	...	...	<u>45,000,000</u>	<u>46,800,000</u>		
		10000		22,975,000	22,300,000	414	414
		20000		20,775,000	23,500,000		
		30000		450,000	200,000		
		40000		800,000	800,000		
030500	Warisan Negara	...	...	<u>16,698,500</u>	<u>17,300,000</u>		
		10000		10,951,300	10,670,000	203	203
		20000		5,547,200	6,430,000		
		40000		200,000	200,000		
030600	Kebudayaan dan Kesenian	...	...	<u>43,801,300</u>	<u>43,394,400</u>		
		10000		18,887,400	18,999,900	376	376
		20000		20,381,700	20,062,200		
		30000		300,000	0		
		40000		4,232,200	4,332,300		
030700	Istana Budaya	...	...	<u>30,625,300</u>	<u>30,825,300</u>		
		10000		19,226,700	18,100,000	379	379
		20000		11,228,600	12,505,300		
		40000		170,000	220,000		
030800	Perpustakaan Negara	...	...	<u>45,858,500</u>	<u>46,807,100</u>		
		10000		25,664,000	25,000,000	513	513
		20000		18,547,500	19,515,100		
		30000		968,000	1,600,000		
		40000		651,000	664,000		
		50000		28,000	28,000		
030900	Arkib Negara	...	...	<u>46,016,500</u>	<u>48,999,800</u>		
		10000		28,574,000	27,100,000	576	576
		20000		17,206,500	21,861,800		
		30000		200,000	0		
		50000		36,000	38,000		
031000	Lembaga Pembangunan Seni Visual Negara (LPSVN)	...	...	<u>20,000,000</u>	<u>21,000,000</u>		
		40000		20,000,000	21,000,000		
031100	Perbadanan Kemajuan Kraftangan Malaysia	...	...	<u>70,000,000</u>	<u>73,000,000</u>		
		40000		70,000,000	73,000,000		
031200	Akademi Seni Budaya dan Warisan Kebangsaan (ASWARA)	...	...	<u>30,000,000</u>	<u>35,000,000</u>		
		40000		30,000,000	35,000,000		
<b>040000</b>	<b>PROGRAM KHUSUS</b>	...	...	<u>151,300,000</u>	<u>384,500,000</u>		
		20000		93,500,000	84,000,000		
		30000		1,500,000	4,835,000		
		40000		56,300,000	295,665,000		
040100	Bertugas ke Luar Negara	...	...	<u>2,000,000</u>	<u>2,500,000</u>		
		20000		1,500,000	2,000,000		
		40000		500,000	500,000		

## Pegawai Pengawal : KETUA SETIAUSAHA, KEMENTERIAN PELANCONGAN, SENI DAN BUDAYA

Butiran	Program/Aktiviti	Kod (Objek Am)		Anggaran	Anggaran	Bil. Jawatan	
				2022	2023	2022	2023
				RM	RM		
040200	Emolumen Kakitangan Kontrak	...	...	10,000,000	10,000,000		
		20000		10,000,000	10,000,000		
040300	Program Penggalakan Pemasaran, Promosi dan Acara-acara Pelancongan, Seni dan Budaya	...	...	75,000,000	295,000,000		
		20000		23,000,000	20,000,000		
		40000		52,000,000	275,000,000		
040400	Perpustakaan Desa	...	...	42,500,000	43,000,000		
		20000		39,000,000	39,000,000		
		30000		1,500,000	1,500,000		
		40000		2,000,000	2,500,000		
040500	Pemeriksaan Sektor Pelancongan, Kebudayaan dan Warisan	...	...	20,000,000	15,000,000		
		20000		20,000,000	5,000,000		
		30000		0	1,335,000		
		40000		0	8,665,000		
040600	Malaysia Convention and Exhibition Bureau (MyCEB)	...	...	0	5,000,000		
		40000		0	5,000,000		
040700	Islamic Tourism Centre (ITC)	...	...	1,800,000	2,000,000		
		40000		1,800,000	2,000,000		
040800	Penyelenggaraan dan Pembaikan	...	...	0	12,000,000		
		20000		0	8,000,000		
		30000		0	2,000,000		
		40000		0	2,000,000		
050000	"ONE-OFF"	...	...	0	2,000,000		
		30000		0	2,000,000		
050100	Harta Modal	...	...	0	2,000,000		
		30000		0	2,000,000		
JUMLAH ANGGARAN PERBELANJAAN MENGURUS				1,009,695,500	1,027,982,500	3,138	3,138

## Pegawai Pengawal : KETUA SETIAUSAHA, KEMENTERIAN PELANCONGAN, SENI DAN BUDAYA

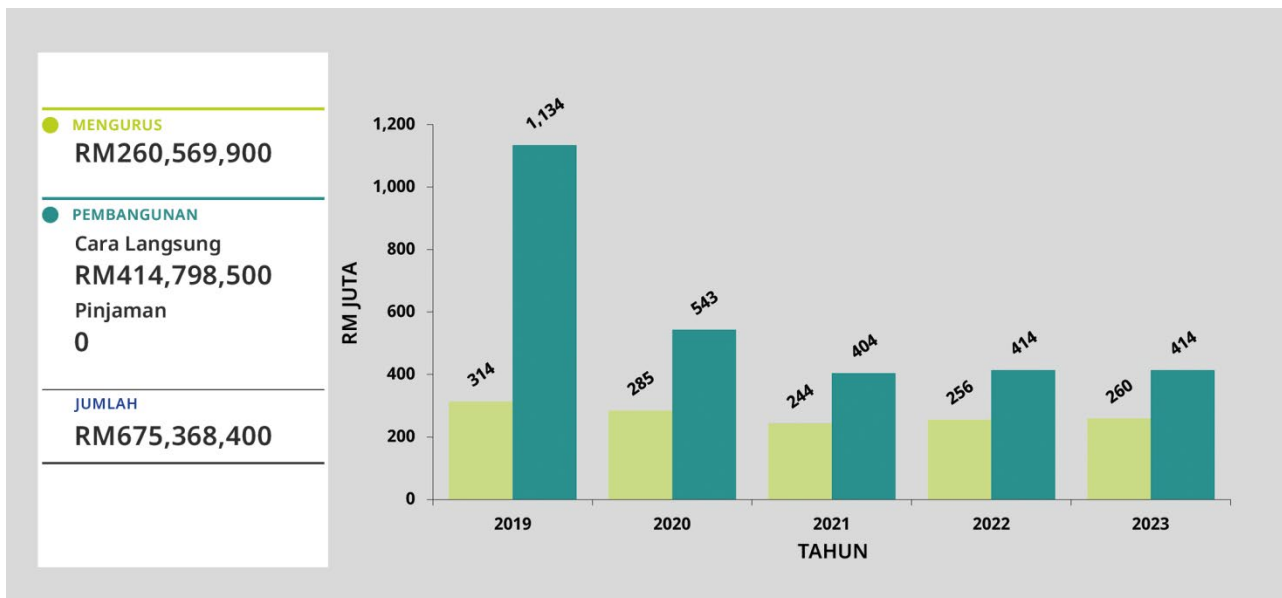
Butiran (Projek)	Tajuk	Jumlah Anggaran Harga Projek	Perbelanjaan Sebenar 2021	Anggaran Dipinda 2022	Anggaran Tahun 2023	
					Cara Langsung	Pinjaman
(1)	(2)	(3) RM	(4) RM	(5) RM	(6) RM	(7) RM
00800	Kajian-kajian Pelancongan	2,600,000	0	1,300,000	<b>1,300,000</b>	<b>0</b>
01100	Program Penyediaan/Peningkatan Kemudahan Pelancongan	47,835,000	3,420,126	9,621,294	<b>10,240,000</b>	<b>0</b>
01900	Pembangunan Ecotourism	33,547,000	4,001,104	12,335,400	<b>10,747,100</b>	<b>0</b>
02800	Program Peningkatan Kemudahan Homestay	9,600,000	0	1,150,000	<b>4,300,000</b>	<b>0</b>
40600	Program Pemuliharaan/Pemugaran Tinggalan Sejarah	22,210,000	1,867,214	8,960,000	<b>2,450,000</b>	<b>0</b>
41400	Akademi Seni Budaya dan Warisan Kebangsaan (ASWARA)	59,950,000	9,500,000	8,000,000	<b>7,000,000</b>	<b>0</b>
41700	Istana Budaya	35,000,000	0	1,111,000	<b>8,000,000</b>	<b>0</b>
42700	Naiktaraf Bangunan-Bangunan Arkib Negara Malaysia	38,100,000	4,499,999	6,323,500	<b>6,000,000</b>	<b>0</b>
45000	Pembangunan Teknologi Maklumat	7,965,000	1,000,000	3,300,000	<b>3,300,000</b>	<b>0</b>
45100	Ubahsuai dan Naiktaraf Muzium	40,400,000	1,159,474	9,500,000	<b>14,000,000</b>	<b>0</b>
49000	Perbadanan Kemajuan Kraftangan Malaysia	10,300,000	700,000	200,000	<b>800,000</b>	<b>0</b>
50000	Jabatan Perpustakaan Negara	12,800,000	2,666,438	4,200,000	<b>1,700,000</b>	<b>0</b>
80001	PPP/PFI	197,465,000	39,493,247	39,494,000	<b>39,494,000</b>	<b>0</b>
94000	Pemasaran dan Promosi	120,000,000	10,541,640	7,600,000	<b>28,400,000</b>	<b>0</b>
JUMLAH ANGGARAN PERBELANJAAN PEMBANGUNAN		<b>637,772,000</b>	<b>78,849,242</b>	<b>113,095,194</b>	<b>137,731,100</b>	<b>0</b>

*(Muka surat ini dibiarkan kosong)*

# Kementerian Wilayah Persekutuan

## Maksud Bekalan/Pembangunan 32

### CARTA PERBELANJAAN SEBENAR (2019 – 2021) DAN PERUNTUKAN (2022 – 2023) BAGI MENGURUS DAN PEMBANGUNAN



#### VISI

Menjadi Wilayah Persekutuan yang maju dan sejahtera serta peneraju pembangunan yang mampan.

#### MISI

Peneraju pembangunan mampan fizikal, ekonomi, sosial dan alam sekitar melalui kerjasama strategik yang inklusif.

#### PELANGGAN

- (i) Kementerian/Jabatan/Agensi
- (ii) Orang Awam
- (iii) Pertubuhan Bukan Kerajaan
- (iv) Pihak Berkuasa Tempatan
- (v) Sektor Swasta

## KERANGKA KEBERHASILAN KEMENTERIAN

### PRESTASI OUTCOME KEMENTERIAN

#### Outcome 1 : Pembangunan Wilayah Persekutuan yang mampan

Petunjuk Prestasi Utama	2021 (Sebenar)	2022 (Sasaran)	2023 (Sasaran)
Indeks Kemampanan Bandar MurniNet (%)	91.57	80.00	80.00
Kadar pematuhan projek pembangunan kepada standard/piawaian (%)	100.00	100.00	100.00
Tahap akses ke program/projek pembangunan (%)	100.00	100.00	100.00

#### Outcome 2 : Ekonomi Wilayah Persekutuan yang mampan

Petunjuk Prestasi Utama	2021 (Sebenar)	2022 (Sasaran)	2023 (Sasaran)
Sumbangan Wilayah Persekutuan kepada KDNK (%)	16.70	15.00	15.00

#### Outcome 3 : Komuniti Wilayah Persekutuan yang sejahtera

Petunjuk Prestasi Utama	2021 (Sebenar)	2022 (Sasaran)	2023 (Sasaran)
Indeks Kebahagiaan ( <i>Happiness Index</i> ) (%)	84.24	80.00	80.00
Nisbah kes aduan berkaitan kacau ganggu awam kepada 10,000 penduduk	7	10	10

## PROGRAM 1 : PENGURUSAN

### PRESTASI OUTCOME PROGRAM

#### Outcome : Penyampaian perkhidmatan yang berkesan

Petunjuk Prestasi Utama	2021 (Sebenar)	2022 (Sasaran)	2023 (Sasaran)
Peratusan pencapaian Piagam Pelanggan (%)	100.00	100.00	100.00
Indeks Kepuasan Pelanggan (%)	97.00	100.00	100.00

#### Aktiviti : Pengurusan Am

- Fungsi :
- (a) Melaksana program dan memberi khidmat sokongan kepada Kementerian secara cekap dan teratur; dan
  - (b) Memperkasa imej Kementerian dan mengukuhkan penyampaian perkhidmatan serta pengurusan aduan.

## PROGRAM 2 : PEMBANGUNAN KOMUNITI DAN KESEJAHTERAAN BANDAR

### PRESTASI OUTCOME PROGRAM

#### Outcome 1 : Taraf hidup dan kualiti persekitaran penduduk bandar yang selesa

Petunjuk Prestasi Utama	2021 (Sebenar)	2022 (Sasaran)	2023 (Sasaran)
Kadar kemiskinan bandar di Wilayah Persekutuan (%)	1.05	1.00	1.00
Peratusan pencapaian agenda pemerkasaan ekonomi Bumiputera (%)	100.00	95.00	95.00
Peratusan pemilikan Residensi Wilayah yang dibina bagi golongan berpendapatan sederhana rendah (%)	100.00	100.00	100.00

#### Outcome 2 : Tadbir urus komuniti yang berkesan dan memenuhi keperluan setempat (Community Governance)

Petunjuk Prestasi Utama	2021 (Sebenar)	2022 (Sasaran)	2023 (Sasaran)
Pelaksanaan program di bawah inisiatif Wilayah Prihatin (%)	100.00	95.00	95.00

#### Aktiviti 1 : Sosioekonomi

- Fungsi :
- (a) Melaksana program/aktiviti pembangunan insan dan komuniti bagi mempertingkatkan keupayaan pengetahuan serta inovasi penduduk Wilayah Persekutuan;
  - (b) Memastikan penjualan rumah bagi Program Perumahan Mampu Milik dilaksana secara sistematik; dan
  - (c) Memastikan program pembangunan dan pengurusan penjaja serta peniaga kecil dapat dilaksana dengan berkesan.

#### Aktiviti 2 : Dewan Bandaraya Kuala Lumpur

- Fungsi :
- Menyelenggara infrastruktur dan kemudahan awam termasuk jalan utama, parit induk, dewan, pusat komuniti, kompleks sukan, kemudahan rekreasi serta taman awam untuk memberi keselesaan, kesejahteraan dan keselamatan kepada warga kota.

#### Aktiviti 3 : Perbadanan Putrajaya

- Fungsi :
- Menyelenggara infrastruktur dan kemudahan awam termasuk jalan, dewan, pusat komuniti, kompleks sukan, laluan pejalan kaki dan kemudahan rekreasi serta taman awam agar dapat memberi keselesaan, kesejahteraan dan keselamatan kepada pengguna bagi menjadikan Wilayah Persekutuan Putrajaya sebagai destinasi pelancongan yang menarik.



#### **Aktiviti 4 : Perbadanan Labuan**

---

Fungsi : Menyelenggara infrastruktur dan kemudahan awam termasuk jalan, dewan, pusat komuniti, kompleks sukan, laluan pejalan kaki dan kemudahan rekreasi serta taman awam agar dapat memberi keselesaan, kesejahteraan dan keselamatan kepada pengguna.

#### **Aktiviti 5 : Majlis Sukan Wilayah Persekutuan**

---

Fungsi : (a) Menenal pasti, melatih dan melahirkan atlet kebangsaan Wilayah Persekutuan;  
(b) Melantik jurulatih bertauliah bagi 45 jenis sukan yang dipertandingkan dalam Sukan Malaysia (SUKMA); dan  
(c) Memastikan kontinjen Wilayah Persekutuan berada pada kedudukan lima (5) terbaik dalam SUKMA.

### **PROGRAM 3 : PERANCANGAN DAN PEMBANGUNAN PENGURUSAN**

---

#### **PRESTASI OUTCOME PROGRAM**

**Outcome** : *Pembangunan dan pengurusan sumber yang seimbang*

<b>Petunjuk Prestasi Utama</b>	<b>2021 (Sebenar)</b>	<b>2022 (Sasaran)</b>	<b>2023 (Sasaran)</b>
Tahap pematuhan kepada syarat Kebenaran Merancang (%)	100.00	100.00	100.00
Tahap pematuhan kepada piawaian pembangunan (%)	100.00	100.00	100.00

#### **Aktiviti 1 : Perancangan dan Pengurusan Pembangunan**

---

Fungsi : (a) Memastikan perancangan dan pengurusan pembangunan mematuhi spesifikasi dan perancangan yang ditetapkan; dan  
(b) Memperkemas rancangan pembangunan dan membangunkan pangkalan data bagi memberi khidmat nasihat teknikal yang tepat dan berkesan.

#### **Aktiviti 2 : Perbadanan Pembangunan Kampong Bharu**

---

Fungsi : (a) Menjadi pemudah cara bagi kawasan Kampong Bharu;  
(b) Menyedia inisiatif perkhidmatan pembangunan dan khidmat nasihat bagi mengekalkan warisan, budaya Melayu dan kemuliaan Islam; dan  
(c) Memacu, merancang dan menggalakkan aktiviti pertumbuhan ekonomi serta komersial di Kampong Bharu.

#### **Aktiviti 3 : Pejabat Tanah dan Galian Wilayah Persekutuan**

---

Fungsi : (a) Mewujudkan sistem pengurusan pentadbiran tanah dan galian yang cemerlang selaras dengan keperluan perundangan dan dasar pembangunan negara; dan  
(b) Meningkatkan jalinan kerjasama antara pelbagai sektor di Wilayah Persekutuan.

**ANGGARAN PERBELANJAAN MENGURUS BAGI TAHUN 2023 MENGIKUT OBJEK AM**

Kod (Objek Am)	Jenis Perbelanjaan	Anggaran	Anggaran
		Tahun 2022 RM	Tahun 2023 RM
10000	Emolumen	38,716,900	<b>36,589,900</b>
20000	Perkhidmatan dan Bekalan	35,147,000	<b>33,840,600</b>
30000	Aset	1,154,000	<b>1,701,200</b>
40000	Pemberian dan Kenaan Bayaran Tetap	181,581,400	<b>188,436,100</b>
50000	Perbelanjaan-perbelanjaan Lain	2,100	<b>2,100</b>
JUMLAH ANGGARAN PERBELANJAAN MENGURUS		256,601,400	<b>260,569,900</b>

**ANGGARAN PERBELANJAAN PEMBANGUNAN BAGI TAHUN 2023 MENGIKUT OBJEK AM**

Kod (Objek Am)	Jenis Perbelanjaan	Anggaran	Anggaran
		Tahun 2022 RM	Tahun 2023 RM
20000	Perkhidmatan dan Bekalan	24,860,000	<b>24,860,000</b>
30000	Aset	245,000,000	<b>230,000,000</b>
40000	Pemberian dan Kenaan Bayaran Tetap	144,349,900	<b>159,938,500</b>
JUMLAH ANGGARAN PERBELANJAAN PEMBANGUNAN		414,209,900	<b>414,798,500</b>

**RINGKASAN**

Anggaran Perbelanjaan Mengurus	256,601,400	<b>260,569,900</b>
Anggaran Perbelanjaan Pembangunan		
(Cara Langsung) ... ..	414,209,900	<b>414,798,500</b>
JUMLAH ANGGARAN PERBELANJAAN KEMENTERIAN WILAYAH PERSEKUTUAN	670,811,300	<b>675,368,400</b>

## Pegawai Pengawal : KETUA SETIAUSAHA, KEMENTERIAN WILAYAH PERSEKUTUAN

Butiran	Program/Aktiviti	Kod (Objek Am)	Anggaran		Bil. Jawatan	
			2022	2023	2022	2023
			RM	RM		
<b>010000</b>	<b>PENGURUSAN</b>	...	<u>52,378,200</u>	<u>49,177,400</u>		
		10000	24,436,900	22,471,100	<u>336</u>	<u>336</u>
		20000	26,468,500	25,074,900		
		30000	960,000	1,154,000		
		40000	510,800	475,400		
		50000	2,000	2,000		
010100	Pengurusan Am	...	<u>52,378,200</u>	<u>49,177,400</u>	336	336
		10000	24,436,900	22,471,100		
		20000	26,468,500	25,074,900		
		30000	960,000	1,154,000		
		40000	510,800	475,400		
		50000	2,000	2,000		
<b>020000</b>	<b>PEMBANGUNAN KOMUNITI DAN KESEJAHTERAAN BANDAR</b>	...	<u>149,511,600</u>	<u>148,524,900</u>		
		20000	100,000	76,000		
		40000	149,411,600	148,448,900		
020100	Sosioekonomi	...	<u>6,232,600</u>	<u>6,208,600</u>		
		20000	100,000	76,000		
		40000	6,132,600	6,132,600		
020200	Dewan Bandaraya Kuala Lumpur	...	<u>4,000,000</u>	<u>4,000,000</u>		
		40000	4,000,000	4,000,000		
020300	Perbadanan Putrajaya	...	<u>90,980,000</u>	<u>90,780,000</u>		
		40000	90,980,000	90,780,000		
020400	Perbadanan Labuan	...	<u>39,252,700</u>	<u>38,952,700</u>		
		40000	39,252,700	38,952,700		
020500	Majlis Sukan Wilayah Persekutuan	...	<u>9,046,300</u>	<u>8,583,600</u>		
		40000	9,046,300	8,583,600		
<b>030000</b>	<b>PERANCANGAN DAN PEMBANGUNAN PENGURUSAN</b>	...	<u>36,353,000</u>	<u>35,373,200</u>		
		10000	14,280,000	14,118,800	<u>301</u>	<u>301</u>
		20000	6,178,500	5,268,100		
		30000	194,000	347,200		
		40000	15,700,400	15,639,000		
		50000	100	100		
030100	Perancangan dan Pengurusan Pembangunan	...	<u>12,399,000</u>	<u>12,505,000</u>		
		20000	319,000	205,000		
		30000	0	300,000		
		40000	12,080,000	12,000,000		
030200	Perbadanan Pembangunan Kampong Bharu	...	<u>3,606,200</u>	<u>3,606,200</u>		
		40000	3,606,200	3,606,200		

## Pegawai Pengawal : KETUA SETIAUSAHA, KEMENTERIAN WILAYAH PERSEKUTUAN

Butiran	Program/Aktiviti	Kod (Objek Am)		Anggaran	Anggaran	Bil. Jawatan	
				2022	2023	2022	2023
				RM	RM		
030300	Pejabat Tanah dan Galian Wilayah Persekutuan	...	...	20,347,800	19,262,000		
		10000		14,280,000	14,118,800	301	301
		20000		5,859,500	5,063,100		
		30000		194,000	47,200		
		40000		14,200	32,800		
		50000		100	100		
<b>040000</b>	<b>PROGRAM KHUSUS</b>	...	...	18,358,600	24,294,400		
		20000		2,400,000	3,421,600		
		40000		15,958,600	20,872,800		
040100	Bertugas ke Luar Negara	...	...	150,000	150,000		
		20000		150,000	150,000		
040200	Emolumen Kakitangan Kontrak	...	...	3,708,600	4,644,400		
		20000		2,250,000	3,271,600		
		40000		1,458,600	1,372,800		
040300	Perkhidmatan Bas Putrajaya	...	...	4,500,000	4,500,000		
		40000		4,500,000	4,500,000		
040400	Diskaun Tambang Feri	...	...	7,000,000	7,000,000		
		40000		7,000,000	7,000,000		
040500	Pengurusan dan Penyelenggaraan Galeri Pahlawan Negara dan Dataran Pahlawan Negara	...	...	3,000,000	3,000,000		
		40000		3,000,000	3,000,000		
040600	Penyelenggaraan Pusat Konvensyen Antarabangsa Putrajaya (PICC)	...	...	0	5,000,000		
		40000		0	5,000,000		
<b>050000</b>	<b>"ONE-OFF"</b>	...	...	0	3,200,000		
		30000		0	200,000		
		40000		0	3,000,000		
050100	Harta Modal	...	...	0	200,000		
		30000		0	200,000		
050200	Naik taraf Terminal Feri Antarabangsa Labuan	...	...	0	2,000,000		
		40000		0	2,000,000		
050300	Pembaikan Infrastruktur Awam	...	...	0	1,000,000		
		40000		0	1,000,000		
<b>JUMLAH ANGGARAN PERBELANJAAN MENGURUS</b>				<b>256,601,400</b>	<b>260,569,900</b>	<b>637</b>	<b>637</b>

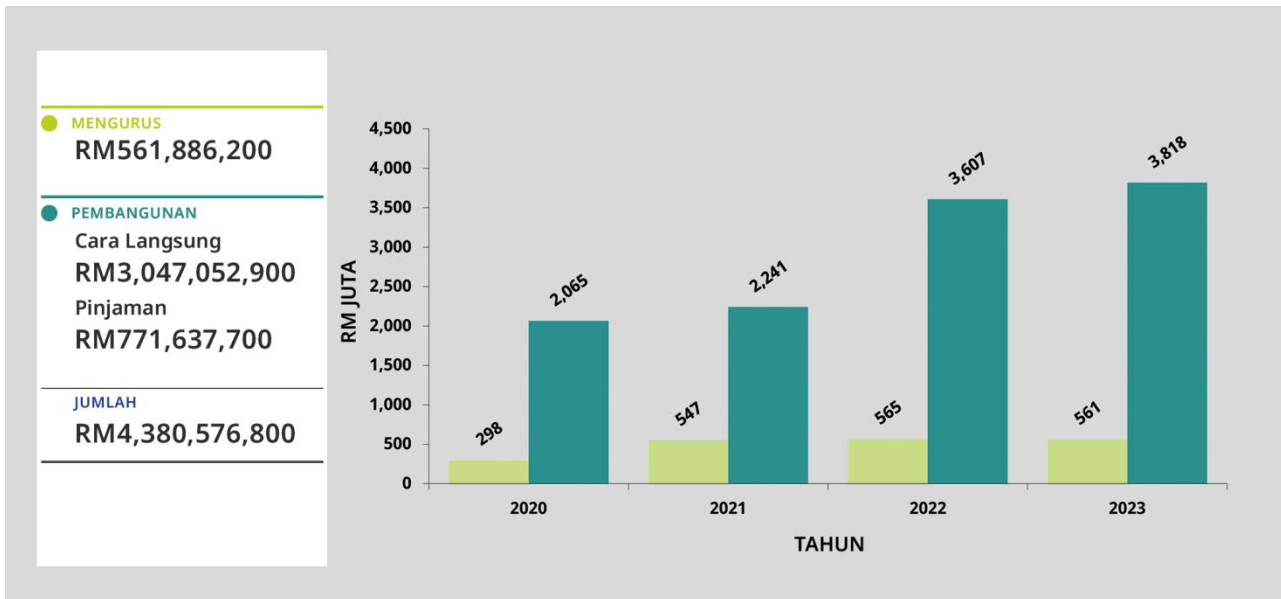
## Pegawai Pengawal : KETUA SETIAUSAHA, KEMENTERIAN WILAYAH PERSEKUTUAN

Butiran (Projek)	Tajuk	Jumlah Anggaran Harga Projek	Perbelanjaan Sebenar 2021	Anggaran Dipinda 2022	Anggaran Tahun 2023	
					Cara Langsung	Pinjaman
(1)	(2)	(3) RM	(4) RM	(5) RM	(6) RM	(7) RM
01100	PPP/PFI	385,718,718	71,204,016	79,698,300	<b>99,698,300</b>	<b>0</b>
02000	Jalan-jalan dan Jambatan-jambatan	171,000,000	30,666,100	10,000,100	<b>23,000,000</b>	<b>0</b>
05000	Perbadanan Labuan	221,941,318	5,630,000	28,320,000	<b>22,900,000</b>	<b>0</b>
07000	Pusat Pentadbiran Putrajaya	395,345,000	25,710,000	30,669,800	<b>49,200,000</b>	<b>0</b>
08000	Baikpulih Sungai	60,000,000	0	10,000,000	<b>10,000,000</b>	<b>0</b>
09000	Program Pembangunan Semula Kampong Bharu	201,001,386	100	200	<b>200</b>	<b>0</b>
94000	Sewerage Non-River and River of Life	7,696,975,300	100,059,685	210,899,900	<b>210,000,000</b>	<b>0</b>
JUMLAH ANGGARAN PERBELANJAAN PEMBANGUNAN		<b>9,131,981,722</b>	<b>233,269,901</b>	<b>369,588,300</b>	<b>414,798,500</b>	<b>0</b>

# Kementerian Alam Sekitar dan Air

## Maksud Bekalan/Pembangunan 33

### CARTA PERBELANJAAN SEBENAR (2020 – 2021) DAN PERUNTUKAN (2022 – 2023) BAGI MENGURUS DAN PEMBANGUNAN



#### VISI

Peneraju pelestarian alam sekitar dan air yang mampan.

#### MISI

Memastikan pelestarian alam sekitar dan air yang mampan melalui penggubalan dasar, pematuhan perundangan, aktiviti mitigasi, adaptasi dan pendidikan, selaras dengan standard serta amalan antarabangsa.

#### PELANGGAN

- (i) Kementerian/Jabatan/Agensi
- (ii) Kerajaan Negeri
- (iii) Orang Awam
- (iv) Pertubuhan Bukan Kerajaan
- (v) Sektor Swasta/Pemain Industri

## KERANGKA KEBERHASILAN KEMENTERIAN

### PRESTASI OUTCOME KEMENTERIAN

#### Outcome 1 : Alam sekitar yang lestari

Petunjuk Prestasi Utama	2021 (Sebenar)	2022 (Sasaran)	2023 (Sasaran)
Laporan dan Pelan Tindakan <i>Malaysia Environmental Performance Index (MyEPI)</i> (bilangan)	1	1	1
Pemantapan tadbir urus perubahan iklim menerusi pembangunan Pelan Strategi Jangka Panjang Pembangunan Rendah Karbon ( <i>Long-term Emissions Development Strategies - LT-LEDS</i> ) dan Pelan Hala Tuju <i>Nationally Determined Contributions (NDC)</i> (%)	-	50.00	100.00

#### Outcome 2 : Pengurusan air yang mampan, berdaya harap dan menyeluruh

Petunjuk Prestasi Utama	2021 (Sebenar)	2022 (Sasaran)	2023 (Sasaran)
Jumlah penduduk yang dilindungi daripada risiko banjir hasil pelaksanaan projek Rancangan Tebatan Banjir (RTB) (bilangan)	23,800	51,680	141,100
Peratusan liputan perkhidmatan pembedungan yang disediakan di bandar-bandar utama (%)	85.21	86.00	87.00
Peratusan liputan perkhidmatan bekalan air terawat (%)	97.00	97.10	97.20

## PROGRAM 1 : PENGURUSAN

### PRESTASI OUTCOME PROGRAM

#### Outcome : Penyampaian perkhidmatan yang berkesan

Petunjuk Prestasi Utama	2021 (Sebenar)	2022 (Sasaran)	2023 (Sasaran)
Peratusan pencapaian Piagam Pelanggan (%)	95.20	90.00	90.00
Indeks Kepuasan Pelanggan (%)	95.20	90.00	90.00

#### Aktiviti : Pengurusan Am

- Fungsi :
- Melaksana perkhidmatan pentadbiran dan kewangan, pengurusan sumber manusia, teknologi maklumat dan pemantauan projek pembangunan;
  - Menyedia dan melaksana perancangan dasar, peraturan dan program Kementerian;
  - Menentukan dasar, strategi dan program perlindungan alam sekitar serta tindakan adaptasi dan mitigasi perubahan iklim di peringkat kebangsaan, serantau dan antarabangsa;
  - Merangka hala tuju dasar dan strategi keseluruhan industri perkhidmatan air (termasuk pembekalan air dan pembedungan); dan
  - Menetapkan dan mengkaji semula rangka kerja pengawalseliaan industri perkhidmatan air.

## PROGRAM 2 : PENGURUSAN ALAM SEKITAR DAN PERUBAHAN IKLIM

### PRESTASI OUTCOME PROGRAM

#### Outcome 1 : Tadbir urus alam sekitar yang lestari

Petunjuk Prestasi Utama	2021 (Sebenar)	2022 (Sasaran)	2023 (Sasaran)
Peratusan pematuhan industri terhadap Akta Kualiti Alam Sekeliling (AKAS) 1974 (%)	-	-	70.00
Peratusan pengawalseliaan aktiviti pelepasan <i>Living Modified Organism</i> (LMO) berdasarkan Akta Biokeselamatan 2007 (%)	100.00	100.00	100.00

#### Outcome 2 : Tindakan menangani perubahan iklim dan pertumbuhan hijau yang mampan

Petunjuk Prestasi Utama	2021 (Sebenar)	2022 (Sasaran)	2023 (Sasaran)
Penjanaaan peluang dan potensi pembangunan ekonomi hijau yang diperoleh (RM bilion)	4.59	3.50	4.00
Jumlah Zon Rendah Karbon yang diiktiraf menerusi <i>Program Low Carbon Cities 2030 Challenge</i> (LCC2030) (bilangan)	-	25	50
Peratusan ketepatan ramalan dan amaran meteorologi dan geofizik (%)	87.40	86.00	86.00

#### Aktiviti 1 : Alam Sekitar

- Fungsi :
- (a) Mencegah, mengawal dan mengurangkan pencemaran alam sekitar melalui aktiviti pengawasan dan penguatkuasaan yang lebih berkesan;
  - (b) Meningkatkan tahap pendidikan dan kesedaran awam mengenai alam sekitar;
  - (c) Menilai dengan profesional dan memastikan keputusan laporan penilaian kesan alam sekitar (*Environmental Impact Assessment* - EIA) mengikut tempoh piagam pelanggan yang ditetapkan;
  - (d) Meningkatkan kemahiran dan pengetahuan jabatan dan industri melalui latihan dan pembangunan modul latihan; dan
  - (e) Memperkasa pengurusan buangan terjadual yang sistematik dan efektif.

#### Aktiviti 2 : Meteorologi Malaysia

- Fungsi :
- (a) Menyampaikan maklumat cuaca yang tepat dan cepat termasuk navigasi marin dan udara;
  - (b) Menyampaikan maklumat gempa bumi dan tsunami;
  - (c) Mengukuh keberkesanan ramalan cuaca jangka sederhana dan tinjauan cuaca jangka panjang (iklim); dan
  - (d) Meningkatkan kepakaran dan keupayaan sumber manusia dalam perkhidmatan meteorologi dan geofizik.



### Aktiviti 3 : Biokeselamatan

- Fungsi :
- (a) Mengawal selia aktiviti berkaitan organisma diubah suai yang hidup (*living modified organism* – LMO);
  - (b) Membangun garis panduan/peraturan berkaitan biokeselamatan;
  - (c) Mengadakan program latihan pembinaan kapasiti dan program kesedaran awam; dan
  - (d) Melaksana aktiviti pemantauan dan penguatkuasaan LMO.

## PROGRAM 3 : PENGURUSAN AIR DAN PEMBETUNGAN

### PRESTASI OUTCOME PROGRAM

#### Outcome 1 : Pengurusan aset dan data berkaitan sumber air yang efisien

Petunjuk Prestasi Utama	2021 (Sebenar)	2022 (Sasaran)	2023 (Sasaran)
Agregat peratus ketepatan hebahan amaran banjir monsun bagi lembangan yang dipantau sistem Program Ramalan dan Amaran Banjir Negara (PRAB) (% Hit)*	65.00	67.00	70.00
Tahap prestasi data bagi setiap stesen tidak kurang daripada 95% bagi stesen dalam Rangkaian Hidrologi Nasional (RHN) (%)	95.00	95.00	97.00

\* % Hit merujuk kepada bilangan ketepatan kenaan hebahan amaran banjir monsun melalui sistem PRAB

#### Outcome 2 : Bekalan air terawat yang efisien

Petunjuk Prestasi Utama	2021 (Sebenar)	2022 (Sasaran)	2023 (Sasaran)
Peratusan <i>Non-Revenue Water</i> (NRW) (%)	33.40	32.50	31.50
Negeri yang mencapai rizab margin minimum 10% (bilangan)	8	9	10

#### Outcome 3 : Kemudahan infrastruktur pembetungan yang mencukupi dan efisien

Petunjuk Prestasi Utama	2021 (Sebenar)	2022 (Sasaran)	2023 (Sasaran)
Jumlah kapasiti sistem pembetungan yang disediakan di bandar-bandar utama (juta PE)*	17.20	19.11	20.16
Jumlah air pulih guna bagi tujuan bukan minum yang dimuktamadkan (JLH)**	-	-	50.00

\*PE merujuk kepada singkatan *Population Equivalent*

\*\*JLH merujuk kepada singkatan *Juta Liter per Hari* (JLH)

### Aktiviti 1 : Institut Penyelidikan Air Kebangsaan Malaysia (NAHRIM)

- Fungsi :
- (a) Menyelaras aktiviti penyelidikan dalam bidang air dan persekitarannya; dan
  - (b) Menyedia khidmat nasihat dan perundingan dalam projek pembangunan yang berkaitan dengan air dan persekitarannya.

**Aktiviti 2 : Perkhidmatan Pembetulan**

---

- Fungsi :
- (a) Merancang dan melaksana pembangunan infrastruktur pembetulan negara;
  - (b) Membangun dan menaik taraf sistem pembetulan untuk pembangunan baharu; dan
  - (c) Memberi khidmat nasihat teknikal dan memantau projek pembetulan di negeri Sabah dan Sarawak.

**Aktiviti 3 : Pengairan dan Saliran**

---

- Fungsi :
- Mengurus sumber air secara lestari serta maklumat sumber air negara yang bersepadu bagi mengurangkan risiko banjir, bilangan sungai tercemar, runtuh atau kerosakan struktur binaan yang minimum di kawasan pantai serta memastikan bekalan air mencukupi semasa musim kemarau.

**Aktiviti 4 : Bekalan Air Ibu Pejabat**

---

- Fungsi :
- (a) Merancang, melaksana, menyelaras dan memantau program/projek pembangunan bekalan air seperti pembangunan sumber air, memantau kualiti air mentah dan air terawat serta program NRW; dan
  - (b) Memberi khidmat nasihat teknikal kepada Kementerian dan agensi lain dalam perancangan, reka bentuk, pelaksanaan dan pengurusan program bekalan air.

**Aktiviti 5 : Bekalan Air Wilayah Persekutuan Labuan**

---

- Fungsi :
- Merancang, menyedia dan menyelenggara kemudahan infrastruktur bekalan air untuk membekal air bersih, selamat dan mencukupi bagi keperluan domestik dan industri.

**ANGGARAN PERBELANJAAN MENGURUS BAGI TAHUN 2023 MENGIKUT OBJEK AM**

<i>Kod (Objek Am)</i>	<i>Jenis Perbelanjaan</i>	<i>Anggaran Tahun 2022 RM</i>	<i>Anggaran Tahun 2023 RM</i>
10000	Emolumen	276,878,800	<b>286,013,000</b>
20000	Perkhidmatan dan Bekalan	157,910,300	<b>167,552,800</b>
30000	Aset	11,785,000	<b>8,408,000</b>
40000	Pemberian dan Kenaan Bayaran Tetap	117,461,100	<b>99,236,900</b>
50000	Perbelanjaan-perbelanjaan Lain	1,500,000	<b>675,500</b>
JUMLAH ANGGARAN PERBELANJAAN MENGURUS		565,535,200	<b>561,886,200</b>

**ANGGARAN PERBELANJAAN PEMBANGUNAN BAGI TAHUN 2023 MENGIKUT OBJEK AM**

<i>Kod (Objek Am)</i>	<i>Jenis Perbelanjaan</i>	<i>Anggaran Tahun 2022 RM</i>	<i>Anggaran Tahun 2023 RM</i>
20000	Perkhidmatan dan Bekalan	344,170,400	<b>417,726,000</b>
30000	Aset	3,110,586,100	<b>3,225,213,000</b>
40000	Pemberian dan Kenaan Bayaran Tetap	152,400,000	<b>175,751,600</b>
JUMLAH ANGGARAN PERBELANJAAN PEMBANGUNAN		3,607,156,500	<b>3,818,690,600</b>

**RINGKASAN**

Anggaran Perbelanjaan Mengurus	565,535,200	<b>561,886,200</b>
Anggaran Perbelanjaan Pembangunan		
(Cara Langsung) ... ..	2,811,539,500	<b>3,047,052,900</b>
(Pinjaman) ... ..	795,617,000	<b>771,637,700</b>
JUMLAH ANGGARAN PERBELANJAAN KEMENTERIAN ALAM SEKITAR DAN AIR	4,172,691,700	<b>4,380,576,800</b>

## Pegawai Pengawal : KETUA SETIAUSAHA, KEMENTERIAN ALAM SEKITAR DAN AIR

Butiran	Program/Aktiviti	Kod (Objek Am)	Anggaran	Anggaran	Bil. Jawatan	
			2022	2023	2022	2023
			RM	RM		
<b>010000</b>	<b>PENGURUSAN</b>	...	<u>48,179,300</u>	<u>49,069,900</u>		
		10000	23,169,000	24,340,200	299	299
		20000	21,775,200	21,085,600		
		30000	1,494,000	424,500		
		40000	1,741,100	3,219,600		
010100	Pengurusan Am	...	<u>48,179,300</u>	<u>49,069,900</u>	299	299
		10000	23,169,000	24,340,200		
		20000	21,775,200	21,085,600		
		30000	1,494,000	424,500		
		40000	1,741,100	3,219,600		
<b>020000</b>	<b>PENGURUSAN ALAM SEKITAR DAN PERUBAHAN IKLIM</b>	...	<u>200,324,200</u>	<u>203,469,100</u>		
		10000	141,603,500	146,947,900	2,600	2,600
		20000	55,394,000	53,903,200		
		30000	1,720,000	725,000		
		40000	1,605,000	1,891,000		
		50000	1,700	2,000		
020100	Alam Sekitar	...	<u>114,345,300</u>	<u>115,450,600</u>		
		10000	89,683,200	92,000,000	1,539	1,539
		20000	23,627,100	22,150,600		
		30000	500,000	480,000		
		40000	535,000	820,000		
020200	Meteorologi Malaysia	...	<u>83,905,700</u>	<u>85,446,200</u>		
		10000	50,030,000	53,000,000	1,036	1,036
		20000	31,584,000	31,128,200		
		30000	1,220,000	245,000		
		40000	1,070,000	1,071,000		
		50000	1,700	2,000		
020300	Biokeselamatan	...	<u>2,073,200</u>	<u>2,572,300</u>		
		10000	1,890,300	1,947,900	25	25
		20000	182,900	624,400		

## Pegawai Pengawal : KETUA SETIAUSAHA, KEMENTERIAN ALAM SEKITAR DAN AIR

Butiran	Program/Aktiviti	Kod (Objek Am)	Anggaran	Anggaran	Bil. Jawatan	
			2022	2023	2022	2023
			RM	RM		
<b>030000</b>	<b>PENGURUSAN AIR DAN PEMBETUNGAN</b>	...	<u>200,718,700</u>	<u>205,021,800</u>		
		10000	112,106,300	114,724,900	2,106	2,106
		20000	78,428,100	82,838,600		
		30000	8,571,000	6,658,500		
		40000	115,000	126,300		
		50000	1,498,300	673,500		
030100	Institut Penyelidikan Air Kebangsaan Malaysia (NAHRIM)	...	<u>15,652,000</u>	<u>17,641,700</u>		
		10000	11,464,100	12,253,600	173	173
		20000	3,853,900	4,949,900		
		30000	316,000	422,000		
		40000	13,100	10,800		
		50000	4,900	5,400		
030200	Perkhidmatan Pembetulan	...	<u>25,625,800</u>	<u>25,774,600</u>		
		10000	12,361,000	12,820,900	211	211
		20000	11,074,500	12,238,600		
		30000	698,000	46,500		
		40000	1,700	3,000		
		50000	1,490,600	665,600		
030300	Pengairan dan Saliran	...	<u>114,926,000</u>	<u>115,003,800</u>		
		10000	75,861,700	77,000,000	1,473	1,473
		20000	35,004,300	35,443,800		
		30000	4,025,000	2,500,000		
		40000	35,000	60,000		
030400	Bekalan Air Ibu Pejabat	...	<u>11,300,500</u>	<u>13,322,700</u>		
		10000	6,459,700	6,690,500	99	99
		20000	1,293,600	3,089,700		
		30000	3,532,000	3,540,000		
		40000	15,200	2,500		
030500	Bekalan Air Wilayah Persekutuan Labuan	...	<u>33,214,400</u>	<u>33,279,000</u>		
		10000	5,959,800	5,959,900	150	150
		20000	27,201,800	27,116,600		
		30000	0	150,000		
		40000	50,000	50,000		
		50000	2,800	2,500		
<b>040000</b>	<b>PROGRAM KHUSUS</b>	...	<u>116,313,000</u>	<u>97,996,100</u>		
		20000	2,313,000	3,996,100		
		40000	114,000,000	94,000,000		
040100	Bertugas ke Luar Negara	...	<u>1,481,000</u>	<u>2,996,100</u>		
		20000	1,481,000	2,996,100		
040200	Emolumen Kakitangan Kontrak	...	<u>832,000</u>	<u>1,000,000</u>		
		20000	832,000	1,000,000		

## Pegawai Pengawal : KETUA SETIAUSAHA, KEMENTERIAN ALAM SEKITAR DAN AIR

Butiran	Program/Aktiviti	Kod (Objek Am)	Anggaran		Bil. Jawatan	
			2022	2023	2022	2023
			RM	RM		
040300	Indah Water Konsortium (IWK)	... 40000	110,000,000	<b>90,000,000</b>		
			110,000,000	<b>90,000,000</b>		
040400	Malaysian Green Technology and Climate Change Corporation (MGTC)	... 40000	4,000,000	<b>4,000,000</b>		
			4,000,000	<b>4,000,000</b>		
<b>050000</b>	<b>DASAR BARU</b>	... 20000	0	<b>5,436,600</b>		
			0	<b>5,436,600</b>		
050100	Sewaan Ruang Ibu Pejabat	... 20000	0	<b>4,815,800</b>		
			0	<b>4,815,800</b>		
050200	Subsidi Utiliti Perkampungan Orang Asli	... 20000	0	<b>620,800</b>		
			0	<b>620,800</b>		
<b>060000</b>	<b>"ONE-OFF"</b>	... 20000 30000	0	<b>892,700</b>		
			0	<b>292,700</b>		
			0	<b>600,000</b>		
060100	Penyelenggaraan dan Pembaikan	... 20000	0	<b>292,700</b>		
			0	<b>292,700</b>		
060200	Kenderaan dan Jentera	... 30000	0	<b>600,000</b>		
			0	<b>600,000</b>		
<b>JUMLAH ANGGARAN PERBELANJAAN MENURUS</b>			<b>565,535,200</b>	<b>561,886,200</b>	<u>5,005</u>	<u>5,005</u>

## Pegawai Pengawal : KETUA SETIAUSAHA, KEMENTERIAN ALAM SEKITAR DAN AIR

Butiran (Projek)	Tajuk	Jumlah Anggaran Harga Projek	Perbelanjaan Sebenar 2021	Anggaran Dipinda 2022	Anggaran Tahun 2023	
					Cara Langsung	Pinjaman
(1)	(2)	(3) RM	(4) RM	(5) RM	(6) RM	(7) RM
Bekalan Air						
06400	Rancangan Bekalan Air Negeri Johor	662,500,000	16,485,788	45,200,000	<b>84,050,000</b>	<b>0</b>
06500	Rancangan Bekalan Air Negeri Kedah	994,575,732	795,549	75,669,200	<b>102,000,000</b>	<b>45,000,000</b>
07400	Rancangan Bekalan Air Negeri Melaka	742,725,336	3,630,276	17,000,100	<b>53,050,000</b>	<b>0</b>
20000	Rancangan Bekalan Air Negeri Kelantan	733,700,000	16,353,731	1,900,100	<b>8,100,000</b>	<b>2,147,400</b>
21000	Rancangan Bekalan Air Negeri Sembilan	473,321,470	2,978,128	11,693,000	<b>22,964,900</b>	<b>0</b>
22000	Rancangan Bekalan Air Negeri Pahang	750,070,102	10,044,364	34,800,100	<b>20,200,000</b>	<b>25,320,000</b>
23000	Rancangan Bekalan Air Negeri Perak	3,000,000	257,479	2,222,000	<b>450,000</b>	<b>0</b>
25000	Rancangan Bekalan Air Negeri Terengganu	45,000,000	0	151,100	<b>0</b>	<b>8,100,000</b>
26000	Rancangan Bekalan Air Negeri Pulau Pinang	1,359,248,500	4,577,554	34,300,000	<b>55,000,000</b>	<b>0</b>
27000	Rancangan Bekalan Air Labuan	447,040,159	17,770,189	12,074,800	<b>38,723,100</b>	<b>0</b>
28000	Rancangan Bekalan Air Sabah	2,526,602,133	113,445,049	221,622,000	<b>0</b>	<b>159,958,000</b>
29000	Rancangan Bekalan Air Sarawak	2,163,518,417	93,686,444	139,707,100	<b>0</b>	<b>140,792,300</b>
30000	Penyaluran Air Antara Negeri	3,932,575,000	401,979	2,300,000	<b>5,000,000</b>	<b>0</b>
31000	Rancangan Bekalan Air Negeri Perlis	146,344,658	26,604,213	13,938,500	<b>129,200</b>	<b>18,000,000</b>
Jumlah Bekalan Air		14,980,221,507	307,030,743	612,578,000	<b>389,667,200</b>	<b>399,317,700</b>
Jabatan Pengairan dan Saliran (JPS)						
13200	Peningkatan Inovasi dan Kemajuan Teknologi	50,820,000	6,946,904	5,941,000	<b>1,590,500</b>	<b>0</b>
13400	Pembangunan Sumber Air Negara	94,500,000	3,543,171	13,070,000	<b>22,926,200</b>	<b>0</b>
13500	Pemulihan Empangan	429,500,000	52,110,367	39,536,010	<b>81,298,500</b>	<b>0</b>
13600	Jentera-jentera dan Kelengkapan	54,000,000	4,125,999	220,000	<b>3,421,000</b>	<b>0</b>

## Pegawai Pengawal : KETUA SETIAUSAHA, KEMENTERIAN ALAM SEKITAR DAN AIR

Butiran (Projek)	Tajuk	Jumlah Anggaran Harga Projek	Perbelanjaan Sebenar 2021	Anggaran Dipinda 2022	Anggaran Tahun 2023	
					Cara Langsung	Pinjaman
(1)	(2)	(3) RM	(4) RM	(5) RM	(6) RM	(7) RM
13700	Tanggungan-tanggungan Untuk Pengambilan Tanah	133,500,000	38,920	1,481,874	<b>3,919,200</b>	<b>0</b>
13900	Rancangan Kawalan dan Isyarat Bahaya Banjir	584,700,000	39,052,890	55,311,000	<b>93,182,400</b>	<b>0</b>
14100	Bangunan dan Pejabat JPS	3,000,000	0	0	<b>540,000</b>	<b>0</b>
14200	Pemulihan Struktur	8,000,000	0	500,000	<b>7,047,000</b>	<b>0</b>
14500	Menaiktaraf Infrastruktur dan Saliran Bandar, Tebatan Banjir	274,210,000	23,068,263	26,687,045	<b>22,550,400</b>	<b>0</b>
15000	Kerja-kerja Kecil JPS, Pelbagai Negeri	376,552,100	10,662,957	150,000,100	<b>76,552,200</b>	<b>0</b>
15100	Mencegah Hakisan Pantai	963,000,000	25,190,561	45,340,000	<b>178,306,600</b>	<b>0</b>
15200	Memperbaiki, Mengindah, Membersih dan Merawat Air Sungai-sungai dan Infrastruktur MASMA	1,210,055,000	47,169,191	313,140,210	<b>147,763,800</b>	<b>0</b>
15300	Mengorek Kualiti-kualiti Sungai	1,964,660,000	47,462,000	126,422,000	<b>208,027,300</b>	<b>0</b>
15400	Rancangan Pengurusan Sungai Saliran Mesra Alam	1,039,887,066	7,093,316	25,460,545	<b>69,438,000</b>	<b>0</b>
16700	Rancangan Tebatan Banjir (RTB) dan Saliran Bandar	10,726,220,225	531,846,588	655,568,981	<b>921,134,600</b>	<b>0</b>
16900	Penyelidikan dan Pembangunan	96,500,000	2,627,942	12,100,000	<b>16,982,400</b>	<b>0</b>
	Jumlah Jabatan Pengairan dan Saliran (JPS)	<b>18,009,104,391</b>	<b>800,939,069</b>	<b>1,470,778,765</b>	<b>1,854,680,100</b>	<b>0</b>
00107	Projek Teknologi Hijau	11,550,000	1,500,000	2,950,000	<b>3,166,300</b>	<b>0</b>
00701	Pejabat Stesen dan Rumah Kakitangan	153,818,000	1,430,175	2,952,500	<b>2,241,300</b>	<b>0</b>
00702	Alat-alat Kelengkapan	162,033,534	23,188,561	29,729,269	<b>22,034,700</b>	<b>0</b>
07200	Pengawalseliaan Alam Sekitar	951,886,522	76,393,886	84,788,082	<b>86,907,000</b>	<b>0</b>
07300	Bahagian Konservasi dan Pemuliharaan Alam Sekitar (KAS)	18,458,000	742,222	4,000,000	<b>4,884,500</b>	<b>0</b>
07301	Pembangunan Dasar-dasar Berkaitan Perubahan Iklim dan Obligasi Pelaporan di bawah UNFCCC	5,600,000	0	266,060	<b>2,883,600</b>	<b>0</b>



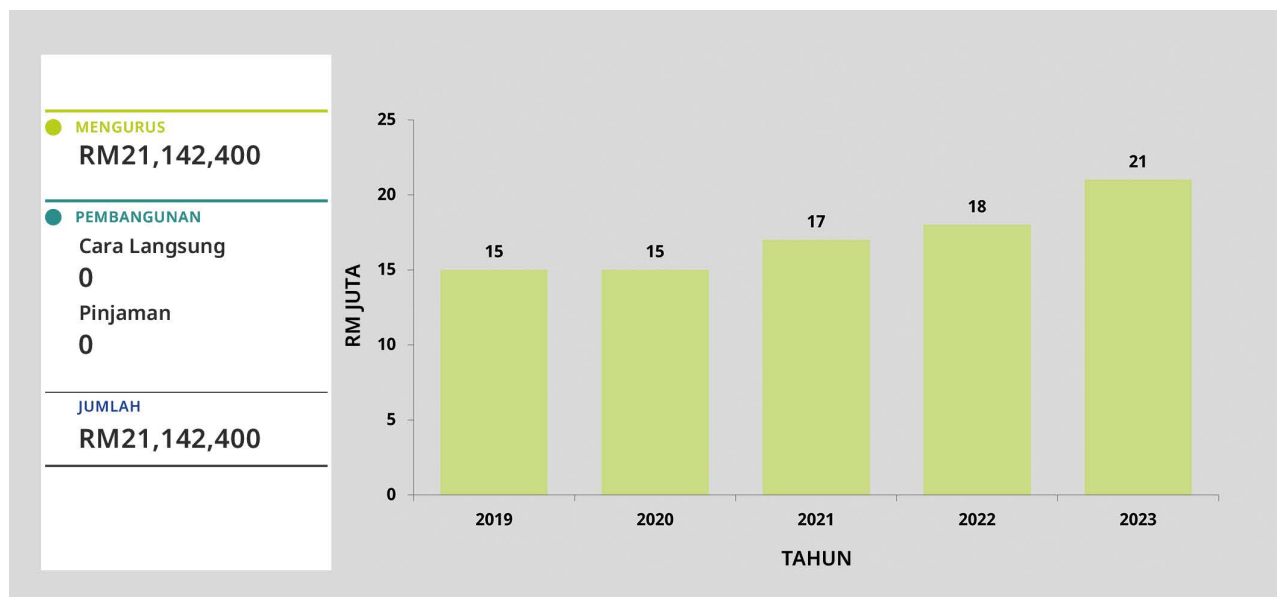
## Pegawai Pengawal : KETUA SETIAUSAHA, KEMENTERIAN ALAM SEKITAR DAN AIR

Butiran (Projek)	Tajuk	Jumlah Anggaran Harga Projek	Perbelanjaan Sebenar 2021	Anggaran Dipinda 2022	Anggaran Tahun 2023	
					Cara Langsung	Pinjaman
(1)	(2)	(3) RM	(4) RM	(5) RM	(6) RM	(7) RM
14600	Kajian Pra-Kemungkinan	15,000,000	1,000,000	500,000	<b>2,000,000</b>	<b>0</b>
17000	NAHRIM	53,534,000	3,770,087	12,950,969	<b>12,325,800</b>	<b>0</b>
17500	Pasukan Teras Biokeselamatan (PTB)	7,500,000	387,987	3,290,000	<b>1,362,400</b>	<b>0</b>
33000	Menaiktaraf dan Membaiki Empangan Berisiko Tinggi	63,800,000	0	0	<b>4,000,000</b>	<b>0</b>
80000	Projek Pembetulan Negara	12,541,167,630	668,387,577	558,924,265	<b>328,900,000</b>	<b>372,320,000</b>
95000	NRW Nasional	1,907,271,118	155,490,400	300,000,000	<b>325,000,000</b>	<b>0</b>
96000	Bahagian Bekalan Air	18,000,000	2,655,085	4,628,000	<b>7,000,000</b>	<b>0</b>
<b>JUMLAH ANGGARAN PERBELANJAAN PEMBANGUNAN</b>		<b>48,898,944,702</b>	<b>2,042,915,792</b>	<b>3,088,335,910</b>	<b>3,047,052,900</b>	<b>771,637,700</b>

# Suruhanjaya Perkhidmatan Pendidikan

## Maksud Bekalan 40

### CARTA PERBELANJAAN SEBENAR (2019 - 2021) DAN PERUNTUKAN (2022 - 2023) BAGI MENGENAL



#### VISI

Pihak Berkuasa Melantik yang inklusif dan mampan bagi perkhidmatan pendidikan.

#### MISI

Melantik bakat yang terbaik berteraskan sistem pengurusan yang holistik.

#### PELANGGAN

- (i) Anggota Perkhidmatan Pendidikan
- (ii) Pemohon Pekerjaan Sektor Perkhidmatan Pendidikan
- (iii) Kementerian Pendidikan
- (iv) Kementerian Pengajian Tinggi

## KERANGKA KEBERHASILAN KEMENTERIAN

---

### PRESTASI OUTCOME KEMENTERIAN

**Outcome :** *Pengambilan dan pengurusan Anggota Perkhidmatan Pendidikan (APP) yang berkesan*

Petunjuk Prestasi Utama	2021 (Sebenar)	2022 (Sasaran)	2023 (Sasaran)
Peratusan pengambilan APP yang memenuhi kriteria dan diselesaikan dalam tempoh yang ditetapkan (%)	91.00	91.00	91.00
Peratusan urusan perkhidmatan APP yang memenuhi syarat dan diselesaikan dalam tempoh yang ditetapkan (%)	93.00	93.00	93.00

## PROGRAM : URUSAN PENGAMBILAN DAN PERKHIDMATAN ANGGOTA PERKHIDMATAN PENDIDIKAN

---

### PRESTASI OUTCOME PROGRAM

**Outcome 1 :** *Urusan pengambilan dan perkhidmatan yang teratur*

Petunjuk Prestasi Utama	2021 (Sebenar)	2022 (Sasaran)	2023 (Sasaran)
Peratusan urusan temu duga bagi jawatan kumpulan profesional/kumpulan pelaksana yang telah dilaksanakan (%)	92.00	92.00	92.00
Peratusan urusan perkhidmatan yang lengkap mengikut peraturan dan standard yang ditetapkan (%)	91.00	91.00	91.00
Peratusan penyelesaian kes tatatertib dalam tempoh ditetapkan (%)	93.00	93.00	93.00

**Outcome 2 :** *Penyampaian perkhidmatan yang berkesan*

Petunjuk Prestasi Utama	2021 (Sebenar)	2022 (Sasaran)	2023 (Sasaran)
Peratusan pencapaian Piagam Pelanggan (%)	92.00	92.00	92.00
Indeks Kepuasan Pelanggan (%)	95.00	95.00	95.00

**Aktiviti 1 :** *Pengurusan Am*

Fungsi : Memberi khidmat sokongan bagi hal ehwal pentadbiran am, pengurusan kewangan, personel, ICT, perhubungan awam dan pelaksanaan mesyuarat Suruhanjaya.

**Aktiviti 2 :** *Urus Setia Cawangan Sabah*

Fungsi : (a) Melaksana urusan pelantikan dan perkhidmatan APP bagi memenuhi keperluan sektor pendidikan; dan  
(b) Menyediakan khidmat sokongan pentadbiran am, kewangan dan pengurusan personel.

**Aktiviti 3 : *Urus Setia Cawangan Sarawak***

---

Fungsi : (a) Melaksana urusan pelantikan dan perkhidmatan APP bagi memenuhi keperluan sektor pendidikan; dan  
(b) Menyediakan khidmat sokongan pentadbiran am, kewangan dan pengurusan personel.

**Aktiviti 4 : *Pengambilan dan Perkhidmatan***

---

Fungsi : Melaksanakan urusan pelantikan, perkhidmatan dan kawalan tatatertib serta kenaikan pangkat Pegawai Perkhidmatan Pendidikan, Pegawai Pendidikan Pengajian Tinggi dan Anggota Kumpulan Pelaksana bagi memenuhi keperluan Sektor Perkhidmatan Pendidikan.

**ANGGARAN PERBELANJAAN MENGURUS BAGI TAHUN 2023 MENGIKUT OBJEK AM**

<i>Kod</i> <i>(Objek Am)</i>	<i>Jenis Perbelanjaan</i>	<i>Anggaran</i> <i>Tahun</i> <i>2022</i> <i>RM</i>	<i>Anggaran</i> <i>Tahun</i> <i>2023</i> <i>RM</i>
10000	Emolumen	12,626,200	<b>13,088,100</b>
20000	Perkhidmatan dan Bekalan	5,176,100	<b>6,128,100</b>
30000	Aset	257,000	<b>1,900,000</b>
40000	Pemberian dan Kenaan Bayaran Tetap	6,600	<b>26,200</b>
Jumlah Anggaran Perbelanjaan Mengurus Suruhanjaya Perkhidmatan Pendidikan		18,065,900	<b>21,142,400</b>

## Maksud Bekalan 40 – SURUHANJAYA PERKHIDMATAN PENDIDIKAN

## Pegawai Pengawal : SETIAUSAHA, SURUHANJAYA PERKHIDMATAN PENDIDIKAN

Butiran	Program/Aktiviti	Kod (Objek Am)		Anggaran	Anggaran	Bil. Jawatan	
				2022	2023	2022	2023
				RM	RM		
<b>010000</b>	<b>URUSAN PENGAMBILAN DAN PERKHIDMATAN ANGGOTA PERKHIDMATAN PENDIDIKAN</b>	...	...	18,065,900	<b>21,142,400</b>		
		10000		12,626,200	<b>13,088,100</b>	<u>262</u>	<u>262</u>
		20000		5,176,100	<b>6,128,100</b>		
		30000		257,000	<b>1,900,000</b>		
		40000		6,600	<b>26,200</b>		
010100	Pengurusan Am	...	...	8,521,500	<b>10,990,400</b>		
		10000		4,225,600	<b>4,443,300</b>	103	<b>103</b>
		20000		4,033,400	<b>4,676,900</b>		
		30000		257,000	<b>1,850,000</b>		
		40000		5,500	<b>20,200</b>		
010200	Urus Setia Cawangan Sabah	...	...	1,371,800	<b>1,640,400</b>		
		10000		1,106,100	<b>1,243,400</b>	25	<b>25</b>
		20000		264,700	<b>344,000</b>		
		30000		0	<b>50,000</b>		
		40000		1,000	<b>3,000</b>		
010300	Urus Setia Cawangan Sarawak	...	...	1,910,500	<b>2,124,500</b>		
		10000		1,293,400	<b>1,353,300</b>	25	<b>25</b>
		20000		617,000	<b>768,200</b>		
		40000		100	<b>3,000</b>		
010400	Pengambilan dan Perkhidmatan	...	...	6,262,100	<b>6,387,100</b>		
		10000		6,001,100	<b>6,048,100</b>	109	<b>109</b>
		20000		261,000	<b>339,000</b>		
<b>JUMLAH ANGGARAN PERBELANJAAN MENGURUS</b>				<b>18,065,900</b>	<b>21,142,400</b>	<u>262</u>	<u>262</u>

*(Muka surat ini dibiarkan kosong)*

# Kementerian Kesihatan

## Maksud Bekalan/Pembangunan 42

### CARTA PERBELANJAAN SEBENAR (2019 – 2021) DAN PERUNTUKAN (2022 – 2023) BAGI MENGURUS DAN PEMBANGUNAN



#### VISI

Negara menggembeng tenaga ke arah kesihatan yang lebih baik.

#### MISI

- (i) Menerajui dan berusaha bersama-sama untuk memudahkan dan membolehkan rakyat mencapai sepenuhnya potensi mereka dalam kesihatan, menghargai kesihatan sebagai aset paling berharga serta mengambil tanggungjawab dan tindakan positif demi kesihatan mereka; dan
- (ii) Memastikan sistem kesihatan berkualiti tinggi, iaitu mengutamakan pelanggan, saksama, tidak membebankan, cekap, wajar mengikut teknologi, boleh disesuaikan mengikut persekitaran, inovatif dengan menekankan sifat penyayang, profesionalisme dan kerja berpasukan (budaya korporat), sifat menghormati maruah insan dan penglibatan masyarakat.

#### PELANGGAN

Orang Awam



## KERANGKA KEBERHASILAN KEMENTERIAN

### PRESTASI OUTCOME KEMENTERIAN

#### Outcome 1 : Akses dan kesaksamaan dalam perkhidmatan penjagaan kesihatan

Petunjuk Prestasi Utama	2021 (Sebenar)	2022 (Sasaran)	2023 (Sasaran)
Nisbah doktor perubatan (termasuk pegawai siswazah) kepada penduduk	1:470	1:470	1:450
Nisbah doktor pergigian kepada penduduk	1:2,807	1:2,417	1:2,209
Nisbah jururawat kepada penduduk	1:285	1:267	1:255
Nisbah katil hospital kepada penduduk	1:495	1:505	1:500
Nisbah bilik pemeriksaan di klinik kesihatan kepada 10,000 penduduk	3.05	3.04	3.04

#### Outcome 2 : Tempoh bertindak (responsiveness) dalam penyampaian perkhidmatan penjagaan kesihatan

Petunjuk Prestasi Utama	2021 (Sebenar)	2022 (Sasaran)	2023 (Sasaran)
Masa respons ambulan untuk kes kecemasan Prioriti-1 mengikut tempoh yang ditetapkan (%)	32.93	32.00	32.00
Peratusan pesakit luar yang menunggu kurang dari 90 minit berjumpa pegawai perubatan di klinik pesakit luar (%)	-	87.00	90.00
Peratusan pesakit menunggu kurang dari 3 bulan bagi pembedahan elektif <i>thyroidectomy</i> (%)	90.00	90.00	90.00

#### Outcome 3 : Pengurangan mortaliti dan morbiditi yang boleh dielak

Petunjuk Prestasi Utama	2021 (Sebenar)	2022 (Sasaran)	2023 (Sasaran)
Kadar jangkaan hayat lelaki ketika lahir (tahun)	73.20	73.20	73.50
Kadar jangkaan hayat perempuan ketika lahir (tahun)	78.30	78.30	78.90
Kadar kematian bayi bagi 1,000 kelahiran hidup (orang)	5.70	7.10	7.10
Kadar kematian ibu bersalin bagi 100,000 kelahiran hidup (orang)	24.90	18.90	18.30

## PROGRAM 1 : PENGURUSAN

### PRESTASI OUTCOME PROGRAM

#### Outcome : Penyampaian perkhidmatan yang berkesan

Petunjuk Prestasi Utama	2021 (Sebenar)	2022 (Sasaran)	2023 (Sasaran)
Peratusan pencapaian Piagam Pelanggan (%)	99.00	99.00	99.00
Indeks Kepuasan Pelanggan (%)	95.00	95.00	95.00

#### Aktiviti 1 : Pengurusan Ibu Pejabat/Negeri

Fungsi : Memberi khidmat sokongan dan nasihat dalam bidang pengurusan.

### Aktiviti 2 : Sumber Manusia

Fungsi : Merancang dan mengurus hal ehwal pentadbiran sumber manusia secara optimum, berintegriti, berpengetahuan dan berkemahiran.

### Aktiviti 3 : Kewangan

Fungsi : Memastikan pengurusan kewangan dilaksanakan secara teratur dan efisien berdasarkan peraturan kewangan semasa yang berkuat kuasa.

### Aktiviti 4 : Pengurusan Latihan

Fungsi : Menyedia tenaga manusia yang terlatih dan kompeten melalui pelbagai program latihan bagi menyokong sistem penyampaian kesihatan negara.

### Aktiviti 5 : Pengurusan Maklumat

Fungsi : Menyedia perkhidmatan ICT yang komprehensif bagi menyokong perkhidmatan penjagaan kesihatan.

### Aktiviti 6 : Pembangunan Kompetensi

Fungsi : Melaksanakan pembangunan kompetensi dan potensi sebagai usaha membudayakan pembelajaran berterusan dan pembangunan kerjaya personel Kementerian.

## PROGRAM 2 : PERUBATAN

### PRESTASI OUTCOME PROGRAM

#### Outcome 1 : Pengurangan mortaliti dan morbiditi di hospital KKM

Petunjuk Prestasi Utama	2021 (Sebenar)	2022 (Sasaran)	2023 (Sasaran)
Insiden <i>massive postpartum haemorrhage</i> selepas kelahiran anak (%)	0.51	0.50	0.50
Kadar kematian kanak-kanak berumur antara 1 bulan dan 5 tahun (yang sebelumnya sihat) disebabkan oleh <i>community acquired pneumonia</i> (%)	0.01	0.01	0.01

#### Outcome 2 : Perkhidmatan perubatan yang mudah diakses, saksama dan berkualiti di hospital KKM

Petunjuk Prestasi Utama	2021 (Sebenar)	2022 (Sasaran)	2023 (Sasaran)
Peratusan pengisian kepakaran asas di hospital pakar minor KKM (%)	65.00	65.00	65.00
Peratusan peningkatan pakar-pakar perubatan yang diwartakan setiap tahun (%)	12.01	12.00	12.00

**Outcome 3 : Perkhidmatan pelanggan yang cekap dan reliable di hospital KKM**

Petunjuk Prestasi Utama	2021 (Sebenar)	2022 (Sasaran)	2023 (Sasaran)
Peratusan penyediaan laporan perubatan mengikut masa yang ditetapkan (%)	90.00	90.00	90.00
Peratusan pesakit menunggu 90 minit untuk berjumpa doktor di klinik pakar di hospital negeri/berpakar (%)	90.00	90.00	90.00
Peratusan hospital KKM mencapai sekurang-kurangnya 35% bagi kepuasan keseluruhan dalam <i>Patient Experience Survey</i> untuk komponen kepuasan keseluruhan (%)	-	80.00	80.00

**Aktiviti 1 : Pengurusan Perubatan Ibu Pejabat/Negeri**

Fungsi : Merancang, menyelaraskan, memantau dan menilai pelaksanaan program rawatan perubatan, pengurusan aduan dan aktiviti penguatkuasaan secara cekap, berkesan dan mudah diperolehi oleh pelanggan.

**Aktiviti 2 : Pengurusan Hospital**

Fungsi : Memastikan perkhidmatan yang disediakan di hospital termasuk pengurusan rekod perubatan pesakit dan penyediaan statistik serta laporan perubatan pesakit adalah sistematik, bersesuaian dan cekap.

**Aktiviti 3 : Rawatan Kecemasan dan Pesakit Luar**

Fungsi : (a) Menyelaraskan perkhidmatan kecemasan oleh hospital 24 jam sehari untuk perkhidmatan pra-hospital yang termasuk rawatan pra-hospital, perkhidmatan ambulan, panggilan kecemasan 999, *interfacility transfer*, respons kepada kejadian bencana dan pasukan perlindungan perubatan; dan  
(b) Menyelaraskan perkhidmatan kecemasan oleh hospital 24 jam sehari dalam hospital yang merangkumi perkhidmatan saringan pesakit sebelum dirawat di zon yang sesuai, rawatan kecemasan dan definitif kepada pesakit yang mengalami kemalangan trauma, masalah perubatan, masalah penderaan dan rawatan di wad pemerhatian.

**Aktiviti 4 : Rawatan Am Pesakit Dalam**

Fungsi : Menyedia perkhidmatan diagnosis, penjagaan dan pemulihan yang bersesuaian, mencukupi, selesa, berkesan dan mudah diperolehi oleh orang ramai yang memerlukan *institutional care*.

**Aktiviti 5 : Perubatan Am**

Fungsi : Menyedia perkhidmatan kepakaran perubatan yang merangkumi perkhidmatan diagnosis, rawatan, pencegahan, penjagaan dan pemulihan yang bersesuaian serta berkesan kepada pesakit dewasa luar di klinik pakar dan pesakit dewasa dalam yang tidak boleh dirawat di jabatan pesakit luar am atau poliklinik.

**Aktiviti 6 : Pembedahan Am**

---

Fungsi : Menyedia perkhidmatan kepakaran pembedahan kepada pesakit yang memerlukan rawatan pembedahan bagi mencapai tahap kesihatan optimum serta mengurangkan kadar infeksi dan komplikasi selepas pembedahan.

**Aktiviti 7 : Obstetrik dan Ginekologi**

---

Fungsi : Menyedia perkhidmatan rawatan obstetrik dan ginekologi termasuk sub-kepakaran bagi memastikan kejayaan kelahiran bayi dan keselamatan ibu bersalin (obstetrik), khususnya kes obstetrik yang berisiko tinggi dan memulihkan pesakit yang mengalami masalah sakit puan (ginekologi).

**Aktiviti 8 : Pediatrik**

---

Fungsi : Menyedia kepakaran perubatan pediatrik kepada bayi, kanak-kanak dan remaja secara komprehensif bagi mengurangkan kadar kematian bayi baru lahir dan kesan jangka panjang penyakit.

**Aktiviti 9 : Ortopedik**

---

Fungsi : Menyedia perkhidmatan diagnosis, pengurusan terapeutik dan rehabilitasi yang bermutu tinggi kepada pesakit yang mengalami trauma dan penyakit yang berhubung dengan sistem otot rangka dan penggerak.

**Aktiviti 10 : Anaesthesiologi dan Rawatan Rapi**

---

Fungsi : Memberi rawatan pra-pembiusan, pembiusan semasa pembedahan dan selepas pembedahan serta rawatan rapi yang komprehensif dan efektif kepada pesakit.

**Aktiviti 11 : Oftalmologi**

---

Fungsi : (a) Memberi perkhidmatan oftalmologi untuk mengurangkan kes kecacatan penglihatan yang boleh dielakkan; dan  
(b) Memperbaiki keadaan pesakit yang kurang daya penglihatan dan menghadapi penyakit mata yang lain.

**Aktiviti 12 : Otorinolaringologi (ENT)**

---

Fungsi : Memberi rawatan pembedahan ENT yang komprehensif dan efektif kepada pesakit yang mengalami masalah telinga, hidung dan tekak agar dapat meningkatkan kualiti hidup, kadar pertumbuhan dan pemulihan.

### **Aktiviti 13 : Dermatologi**

---

Fungsi : Menyedia perkhidmatan kepakaran dermatologi yang merangkumi perkhidmatan diagnosis, rawatan, pencegahan, penjagaan, pemulihan dan pendidikan yang bersesuaian serta berkesan kepada pesakit luar di klinik pakar dan pesakit dalam yang tidak boleh dirawat di jabatan pesakit luar am atau poliklinik.

### **Aktiviti 14 : Neurologi**

---

Fungsi : Menyedia perkhidmatan diagnosis, rawatan, penjagaan dan pemulihan yang bersesuaian serta berkesan dan memastikan semua pesakit yang menghidap penyakit neurologi yang menerima rawatan di hospital mendapat rawatan yang sewajarnya.

### **Aktiviti 15 : Nefrologi**

---

Fungsi : Menyedia perkhidmatan nefrologi yang merangkumi diagnosis, rawatan, penjagaan dan pemulihan yang bersesuaian serta berkesan termasuk perkhidmatan hemodialisis dan *continuous ambulatory peritoneal dialysis* untuk pesakit penyakit buah pinggang terutamanya pesakit kegagalan ginjal peringkat akhir yang menerima rawatan di hospital dan rumah.

### **Aktiviti 16 : Pembedahan Neuro**

---

Fungsi : Memberi rawatan kepada pesakit yang menghidap penyakit atau keadaan yang berkaitan dengan sistem otak dan saraf yang memerlukan rawatan secara pembedahan atau rawatan sewajarnya.

### **Aktiviti 17 : Urologi**

---

Fungsi : Memberi rawatan pembedahan urologi yang komprehensif dan efektif serta kesedaran kepada pesakit yang mengalami masalah penyakit genitourinari agar dapat meningkatkan kualiti hidup, kadar penyembuhan dan pemulihan.

### **Aktiviti 18 : Pembedahan Plastik**

---

Fungsi : Memberi rawatan kepakaran pembedahan plastik dan rekonstruktif kepada pesakit yang mempunyai kecacatan semulajadi sejak lahir (*congenital*), yang disebabkan oleh kecederaan (*acquired*) atau menghidap penyakit tertentu seperti ketumbuhan melalui pembedahan rekonstruktif supaya pesakit boleh menjalani kehidupan secara normal.

### **Aktiviti 19 : Radioterapi dan Onkologi**

---

Fungsi : Merawat pesakit kanser melalui rawatan kemoterapi dan radioterapi dengan tujuan menyembuhkan kesan penyakit kanser, termasuk aspek rawatan paliatif seperti psikologi, kaunseling dan *hospice care*.

**Aktiviti 20 : Pengimejan Diagnostik**

---

Fungsi : Menyedia perkhidmatan pengimejan diagnostik yang cekap, tepat, berkualiti, berteknologi dan berkesan bagi menyokong perawatan pesakit di samping menekankan aspek keselesaan dan keselamatan pesakit.

**Aktiviti 21 : Patologi**

---

Fungsi : Menyedia perkhidmatan makmal yang selamat, sempurna, berkesan dan menyeluruh bagi menyokong kepada rancangan program rawatan perubatan.

**Aktiviti 22 : Farmasi dan Bekalan**

---

Fungsi : Memastikan semua pesakit memperoleh ubat yang ditetapkan pada tahap kualiti dan kuantiti yang berpatutan dan dalam tempoh masa yang sesuai serta memberi keterangan penggunaan yang berkaitan dengan ubat tersebut.

**Aktiviti 23 : Dietetik dan Sajian**

---

Fungsi : Memastikan makanan dan perkhidmatan klinikal serta promosi kesihatan pemakanan dilaksanakan secara berkualiti dengan mengutamakan pelanggan.

**Aktiviti 24 : Kardiorasik**

---

Fungsi : Menyedia perkhidmatan pembedahan kardiorasik, kardiologi dan *perfusion anesthesia* yang komprehensif supaya dapat mengurangkan morbiditi dan *premature mortality* yang disebabkan oleh penyakit jantung yang boleh dirawat secara pembedahan atau perubatan.

**Aktiviti 25 : Perubatan Nuklear**

---

Fungsi : Meningkatkan taraf perkhidmatan perubatan nuklear dari segi diagnosis, rawatan dan pemulihan yang berkualiti, tepat, selamat dan moden kepada pesakit agar mencapai tahap pemulihan yang optimum.

**Aktiviti 26 : Perubatan Respiratori**

---

Fungsi : Menyedia perkhidmatan kepakaran perubatan respiratori yang merangkumi perkhidmatan diagnosis, rawatan, pencegahan, penjagaan, pemulihan dan pendidikan yang bersesuaian serta berkesan kepada pesakit luar di klinik pakar dan pesakit dalam yang tidak boleh dirawat di jabatan pesakit luar am atau poliklinik.

### **Aktiviti 27 : Psikiatri dan Kesihatan Mental**

- Fungsi :
- (a) Menyedia perkhidmatan kepakaran psikiatri dan kesihatan mental yang merangkumi perkhidmatan diagnosis, rawatan, pencegahan, penjagaan, pemulihan dan pendidikan yang bersesuaian serta berkesan kepada pesakit luar di klinik pakar dan pesakit dalam yang tidak boleh dirawat di jabatan pesakit luar am atau poliklinik; dan
  - (b) Meningkatkan kualiti perkhidmatan rawatan pesakit psikiatri dan kesihatan mental di komuniti dan klinik kesihatan dengan penglibatan ahli keluarga dalam perawatan.

### **Aktiviti 28 : Perubatan Rehabilitasi dan Perubatan Tradisional dan Komplimentari**

- Fungsi :
- Menyedia pekhidmatan rehabilitasi untuk pesakit yang kurang upaya bagi meningkatkan kemahiran berdikari supaya fungsi dan tahap keupayaan fizikal, psikologi, sosial dan emosi dapat dikembalikan ke tahap asal atau sekurang-kurangnya ke tahap optimum.

### **Aktiviti 29 : Perubatan Transfusi Darah**

- Fungsi :
- (a) Mewujud dan mengekalkan penderma darah sukarelawan yang selamat dari kumpulan berisiko rendah;
  - (b) Menyedia komponen dan produk darah yang selamat, mencukupi dan berkualiti;
  - (c) Melaksana prosedur saringan, pemprosesan, penstoran dan keserasian darah mengikut piawaian antarabangsa; dan
  - (d) Mewujud rangkaian perkhidmatan transfusi perubatan di seluruh negara dan menyumbang kepada perkhidmatan *cell therapy* melalui Tabung Darah Tali Pusat dan *National Stem Cell Coordinating Centre* (NSCCC).

### **Aktiviti 30 : Perubatan Forensik**

- Fungsi :
- Menyedia perkhidmatan perubatan forensik yang cekap, berkesan bagi menampung keperluan sistem perundangan dan meningkatkan piawaian kualiti sejajar dengan kemajuan teknologi.

## **PROGRAM 3 : KESIHATAN AWAM**

### **PRESTASI OUTCOME PROGRAM**

#### **Outcome 1 : Komuniti diperkasa dengan amalan cara hidup sihat**

<b>Petunjuk Prestasi Utama</b>	<b>2021 (Sebenar)</b>	<b>2022 (Sasaran)</b>	<b>2023 (Sasaran)</b>
Peratusan komuniti yang berlebihan berat badan dan obes yang mengikut program intervensi <i>I Fit Eat Right</i> (IfitER) yang berjaya menurunkan sekurang-kurangnya 10% daripada berat badan asal (%)	11.00	20.00	20.00
Peratusan komuniti yang diperkasa dengan amalan cara hidup sihat melaksanakan aktiviti pendidikan kesihatan (%)	45.80	65.00	65.00

**Outcome 2 : Pencegahan dan kawalan penyakit serta kejadian kesihatan awam yang berkesan**

Petunjuk Prestasi Utama	2021 (Sebenar)	2022 (Sasaran)	2023 (Sasaran)
Peratusan kadar sembuh penyakit tuberkulosis (%)	81.60	87.00	87.00
Kadar kematian kes demam denggi setiap tahun (%)	0.16	< 0.20	< 0.20
Peratusan Kanak-kanak dalam Program Pemulihan Kanak-kanak Kekurangan Zat Makanan yang berjaya meningkat berat badan berdasarkan standard tumbesaran <i>World Health Organization</i> 2006 (%)	71.49	70.00	72.00
Kadar berjaya berhenti merokok melalui Klinik Berhenti Merokok (%)	56.40	35.00	35.00

**Outcome 3 : Perkhidmatan kesihatan primer yang boleh diakses dan saksama**

Petunjuk Prestasi Utama	2021 (Sebenar)	2022 (Sasaran)	2023 (Sasaran)
Peratusan liputan ibu hamil yang menjalani pemeriksaan antenatal di fasiliti kesihatan KKM (%)	81.00	80.00	80.00
Peratusan liputan murid sekolah tahun enam yang menerima perkhidmatan pasukan kesihatan sekolah (%)	98.00	95.00	95.00

**Aktiviti 1 : Pengurusan Kesihatan Awam Ibu Pejabat/Negeri**

Fungsi : Merancang, menyelaraskan dan memantau pelaksanaan pengurusan sumber selaras dengan dasar kesihatan awam.

**Aktiviti 2 : Pembangunan Kesihatan Keluarga**

Fungsi : Meningkatkan dan mengekalkan kesihatan fizikal, mental dan sosial individu, keluarga dan komuniti melalui perkhidmatan primer, yang mudah dicapai, bersepadu, responsif gender, mesra pelanggan dan berkualiti.

**Aktiviti 3 : Kawalan Penyakit**

Fungsi : Mengurangkan morbiditi dan mortaliti akibat penyakit berjangkit, penyakit tidak berjangkit serta kejadian kecemasan kesihatan awam agar ianya tidak menjadi ancaman kepada kesihatan masyarakat.

**Aktiviti 4 : Pemakanan**

Fungsi : Meningkatkan status pemakanan rakyat Malaysia dan menurunkan *prevalent* penyakit tidak berjangkit berkaitan pemakanan.

**Aktiviti 5 : Farmasi dan Bekalan Kesihatan Awam**

Fungsi : (a) Meningkatkan akses kepada ubat, vaksin, bukan ubat dan reagen secara sama rata melalui pengurusan yang berkesan; dan  
(b) Memastikan penggunaan ubatan penting yang selamat, berkesan, berkualiti dan secara rasional bagi memperbaiki kesihatan rakyat.



## Aktiviti 6 : Pendidikan Kesihatan

Fungsi : Meningkatkan kesedaran, pengetahuan dan kemahiran, membentuk sikap positif masyarakat serta menggalakkan amalan cara hidup sihat melalui aktiviti promosi kesihatan yang berkesan.

## PROGRAM 4 : KESIHATAN PERGIGIAN

### PRESTASI OUTCOME PROGRAM

#### Outcome 1 : Perkhidmatan pergigian yang berkualiti dan responsif

Petunjuk Prestasi Utama	2021 (Sebenar)	2022 (Sasaran)	2023 (Sasaran)
Peratusan klinik pergigian dengan pensijilan sistem kualiti (%)	89.40	89.00	89.00
Peratusan pelanggan yang berpuas hati dengan perkhidmatan rawatan pergigian yang diberi (%)	97.00	98.00	98.50

#### Outcome 2 : Pencegahan dan pengurangan morbiditi akibat penyakit pergigian

Petunjuk Prestasi Utama	2021 (Sebenar)	2022 (Sasaran)	2023 (Sasaran)
Peratusan murid sekolah menengah mengekalkan status <i>orally fit</i> (%)	67.80	69.00	69.00
Peratusan murid sekolah rendah mengekalkan status <i>orally fit</i> (%)	60.10	64.00	64.00
Peratusan murid 6 tahun bebas penyakit karies gigi (%)	36.50	38.00	38.00

#### Outcome 3 : Akses dan kesaksamaan di dalam perkhidmatan penjagaan kesihatan pergigian

Petunjuk Prestasi Utama	2021 (Sebenar)	2022 (Sasaran)	2023 (Sasaran)
Peratusan pesakit yang menggunakan perkhidmatan pergigian primer (%)	7.80	24.00	24.00
Peratusan pesakit yang menggunakan perkhidmatan pergigian kepakaran bedah mulut maksilofasial (%)	36.50	38.00	38.00

## Aktiviti 1 : Pengurusan Kesihatan Pergigian Ibu Pejabat/Negeri

Fungsi : Merancang, menyelaras, memantau dan menilai pelaksanaan dasar dan program kesihatan pergigian serta tadbir urus klinikal dan pengurusan sumber.

## Aktiviti 2 : Kesihatan Pergigian Primer

Fungsi : Merancang, melaksana, memantau dan menilai serta menyediakan perkhidmatan pergigian primer kepada pesakit luar melalui program penggalakan, pencegahan, rawatan dan pemulihan.

### **Aktiviti 3 : Kesihatan Pergigian Masyarakat**

Fungsi : Merancang, melaksana, memantau dan menilai aktiviti pemfluoridaan air minuman, perkhidmatan pencegahan klinikal kesihatan pergigian, saringan kanser mulut serta aktiviti dan perkhidmatan kesihatan pergigian di dalam komuniti.

### **Aktiviti 4 : Kesihatan Pergigian Kepakaran**

Fungsi : Merancang, melaksana, memantau dan menilai serta menyediakan perkhidmatan pergigian kepakaran klinikal di hospital iaitu kepakaran bedah mulut dan maksilofasial, pergigian pediatrik, patologi dan perubatan mulut, pergigian keperluan khas dan pergigian forensik serta perkhidmatan pergigian kepakaran klinikal di fasiliti *non-hospital based* iaitu kepakaran ortodontik, periodontik, pergigian restoratif dan pakar pergigian kesihatan awam.

## **PROGRAM 5 : PERKHIDMATAN FARMASI**

### **PRESTASI OUTCOME PROGRAM**

**Outcome :** *Perkhidmatan farmasi yang boleh diakses, saksama, berkualiti dan responsif*

<b>Petunjuk Prestasi Utama</b>	<b>2021 (Sebenar)</b>	<b>2022 (Sasaran)</b>	<b>2023 (Sasaran)</b>
Nisbah ahli farmasi kepada penduduk	1:1,551	1:1,424	1:1,000
Peratusan preskripsi yang berjaya didispens dalam masa 30 minit (%)	97.15	95.00	95.00
Peratusan produk farmaseutikal yang didaftarkan dalam tempoh masa yang ditetapkan (%)	98.88	95.00	95.00

### **Aktiviti 1 : Pengurusan Perkhidmatan Farmasi Ibu Pejabat/Negeri**

Fungsi : Membangun, menyelaras dan memantau pelaksanaan dasar melalui pengurusan sumber yang efisien selaras dengan visi dan misi program perkhidmatan farmasi.

### **Aktiviti 2 : Amalan dan Perkembangan Farmasi**

Fungsi : (a) Mengurus amalan farmasi dari segi pemilihan, perolehan, penyelarasan harga ubat dan pengukuhan aktiviti penjagaan farmaseutikal;  
(b) Memastikan universiti yang menawarkan program farmasi mendapat pengiktirafan penuh; dan  
(c) Melaksana pendaftaran ahli farmasi untuk tujuan praktis.

### **Aktiviti 3 : Penguatkuasaan Farmasi**

Fungsi : Menyelaras dan melaksana aktiviti penguatkuasaan, pelesenan dan kawalan iklan ke atas produk kesihatan, kosmetik dan bahan terkawal berdasarkan undang-undang semasa yang berkuat kuasa.

#### Aktiviti 4 : Farmasi Regulatori

---

Fungsi : Menyelaras dan melaksana aktiviti pendaftaran, pelesenan dan pemantauan bagi memastikan produk farmaseutikal termasuk produk tradisional dan kosmetik yang berada di pasaran adalah selamat, berkualiti dan berkesan.

### PROGRAM 6 : PENYELIDIKAN DAN SOKONGAN TEKNIKAL

---

#### PRESTASI OUTCOME PROGRAM

##### Outcome 1 : Infrastruktur kesihatan yang selamat berfungsi

Petunjuk Prestasi Utama	2021 (Sebenar)	2022 (Sasaran)	2023 (Sasaran)
Peratusan peralatan dan sistem kejuruteraan berada dalam keadaan baik dan berfungsi (%)	98.48	95.00	95.00

##### Outcome 2 : Dasar dan sistem kesihatan yang mampan

Petunjuk Prestasi Utama	2021 (Sebenar)	2022 (Sasaran)	2023 (Sasaran)
Peratusan penggunaan hasil kajian Institut Kesihatan Negara (NIH) sebagai maklumat atau penemuan baru (%)	50.00	85.00	85.00
Peratusan pencapaian perbatuan utama perancangan dasar dan sistem kesihatan (%)	98.00	85.00	85.00

#### Aktiviti 1 : Pengurusan Penyelidikan dan Sokongan Teknikal Ibu Pejabat/Negeri

---

Fungsi : Merancang, membangun, mengawal dan menyelaras aktiviti penyelidikan dan sokongan teknikal di Kementerian.

#### Aktiviti 2 : Kejuruteraan dan Kawal Selia Radiasi Perubatan

---

Fungsi : Merancang, melaksana, mengawal selia, menyelaras dan menilai aktiviti kejuruteraan kesihatan umum dan kejuruteraan kemudahan dengan menguatkuasa Akta Pelesenan Tenaga Atom 1984 [Akta 304].

#### Aktiviti 3 : Penyelidikan

---

Fungsi : Menyedia bukti hasil penyelidikan kesihatan melalui aktiviti penyelidikan untuk menggubal dan menilai dasar kesihatan.

#### Aktiviti 4 : Perancangan

---

Fungsi : Membangun, merancang dan melaksana pembangunan dasar, fasiliti kesihatan dan Sistem Maklumat Kesihatan Bersepadu secara cekap, berkesan dan bertepatan masa.

### **Aktiviti 5 : Pihak Berkuasa Peranti Perubatan**

---

Fungsi : Mengawal selia industri peranti perubatan dengan penguatkuasaan akta bagi memastikan keselamatan orang awam dan prestasi peranti perubatan terjamin.

## **PROGRAM 7 : KESELAMATAN DAN KUALITI MAKANAN**

---

### **PRESTASI OUTCOME PROGRAM**

**Outcome :** *Makanan di pasaran tempatan dan eksport adalah selamat dan berkualiti*

<b>Petunjuk Prestasi Utama</b>	<b>2021 (Sebenar)</b>	<b>2022 (Sasaran)</b>	<b>2023 (Sasaran)</b>
Peratusan produk makanan yang dipantau mematuhi Akta Makanan 1983 dan Peraturan-Peraturan Makanan 1985 (%)	93.20	96.00	96.00
Peratusan penolakan konsainan makanan yang diberi sijil eksport (%)	0.06	1.00	1.00

### **Aktiviti 1 : Pengurusan Keselamatan dan Kualiti Makanan Ibu Pejabat/ Negeri**

---

Fungsi : Menyedia personel yang berkemahiran dan mencukupi untuk menjalankan aktiviti keselamatan dan kualiti makanan seluruh negara.

### **Aktiviti 2 : Pematuhan dan Pembangunan Industri**

---

Fungsi :

- (a) Menguatkuasakan undang-undang bagi mengawal selia industri makanan tempatan supaya makanan domestik dan import di pasaran selamat dan berkualiti;
- (b) Menjalankan kawalan ke atas eksport makanan ke luar negara; dan
- (c) Membangun dan melaksana skim pensijilan, pelesenan berkaitan keselamatan dan kualiti makanan.

### **Aktiviti 3 : Dasar, Perancangan Strategik dan Standard CODEX**

---

Fungsi :

- (a) Menetapkan dasar keselamatan makanan;
- (b) Memastikan perundangan dan standard makanan selaras dengan keperluan semasa dan kemajuan sains dan teknologi makanan serta perkembangan global; dan
- (c) Mempertahan kepentingan negara dalam penggubalan standard makanan antarabangsa di mesyuarat CODEX.

**ANGGARAN PERBELANJAAN MENGURUS BAGI TAHUN 2023 MENGIKUT OBJEK AM**

<i>Kod (Objek Am)</i>	<i>Jenis Perbelanjaan</i>	<i>Anggaran Tahun 2022 RM</i>	<i>Anggaran Tahun 2023 RM</i>
10000	Emolumen	17,411,744,800	<b>19,725,512,300</b>
20000	Perkhidmatan dan Bekalan	10,040,744,600	<b>11,193,269,700</b>
30000	Aset	110,622,000	<b>112,972,400</b>
40000	Pemberian dan Kenaan Bayaran Tetap	466,488,600	<b>468,161,600</b>
50000	Perbelanjaan-perbelanjaan Lain	400,000	<b>84,000</b>
JUMLAH ANGGARAN PERBELANJAAN MENGURUS		28,030,000,000	<b>31,500,000,000</b>

**ANGGARAN PERBELANJAAN PEMBANGUNAN BAGI TAHUN 2023 MENGIKUT OBJEK AM**

<i>Kod (Objek Am)</i>	<i>Jenis Perbelanjaan</i>	<i>Anggaran Tahun 2022 RM</i>	<i>Anggaran Tahun 2023 RM</i>
20000	Perkhidmatan dan Bekalan	2,449,115,000	<b>2,573,158,900</b>
30000	Aset	1,888,253,600	<b>1,978,602,300</b>
40000	Pemberian dan Kenaan Bayaran Tetap	42,261,200	<b>88,100,000</b>
JUMLAH ANGGARAN PERBELANJAAN PEMBANGUNAN		4,379,629,800	<b>4,639,861,200</b>

**RINGKASAN**

Anggaran Perbelanjaan Mengurus	28,030,000,000	<b>31,500,000,000</b>
Anggaran Perbelanjaan Pembangunan (Cara Langsung) ... ..	4,379,629,800	<b>4,639,861,200</b>
JUMLAH ANGGARAN PERBELANJAAN KEMENTERIAN KESIHATAN	32,409,629,800	<b>36,139,861,200</b>

## Pegawai Pengawal : KETUA SETIAUSAHA, KEMENTERIAN KESIHATAN

Butiran	Program/Aktiviti	Kod (Objek Am)	Anggaran	Anggaran	Bil. Jawatan	
			2022	2023	2022	2023
			RM	RM		
<b>010000</b>	<b>PENGURUSAN</b>	...	<u>2,309,538,200</u>	<u>2,407,508,500</u>		
		10000	1,243,648,600	1,294,503,600	<u>12,955</u>	<u>12,955</u>
		20000	871,502,600	910,080,900		
		30000	10,000,000	10,000,000		
		40000	183,987,000	192,840,000		
		50000	400,000	84,000		
010100	Pengurusan Ibu Pejabat/Negeri	...	<u>770,545,500</u>	<u>839,825,800</u>		
		10000	600,738,000	684,836,000	2,777	2,777
		20000	155,420,500	142,065,800		
		30000	10,000,000	10,000,000		
		40000	3,987,000	2,840,000		
		50000	400,000	84,000		
010200	Sumber Manusia	...	<u>15,441,200</u>	<u>14,065,200</u>		
		10000	14,576,000	13,355,400	273	273
		20000	865,200	709,800		
010300	Kewangan	...	<u>899,983,400</u>	<u>950,577,600</u>		
		10000	422,177,900	419,762,400	335	335
		20000	477,805,500	530,815,200		
010400	Pengurusan Latihan	...	<u>431,943,100</u>	<u>411,923,500</u>		
		10000	189,485,900	161,758,500	9,341	9,341
		20000	62,457,200	60,165,000		
		40000	180,000,000	190,000,000		
010500	Pengurusan Maklumat	...	<u>186,613,900</u>	<u>186,634,900</u>		
		10000	13,781,700	12,312,900	169	169
		20000	172,832,200	174,322,000		
010600	Pembangunan Kompetensi	...	<u>5,011,100</u>	<u>4,481,500</u>		
		10000	2,889,100	2,478,400	60	60
		20000	2,122,000	2,003,100		
<b>020000</b>	<b>PERUBATAN</b>	...	<u>11,636,633,200</u>	<u>11,814,520,000</u>		
		10000	10,316,913,500	10,499,738,800	<u>168,077</u>	<u>168,077</u>
		20000	1,317,719,700	1,312,781,200		
		40000	2,000,000	2,000,000		
020100	Pengurusan Perubatan Ibu Pejabat/Negeri	...	<u>163,602,800</u>	<u>131,620,500</u>		
		10000	117,467,800	117,875,500	1,340	1,340
		20000	44,135,000	11,745,000		
		40000	2,000,000	2,000,000		
020200	Pengurusan Hospital	...	<u>2,585,000,000</u>	<u>2,625,101,100</u>		
		10000	1,631,635,300	1,639,979,400	31,575	31,575
		20000	953,364,700	985,121,700		
020300	Rawatan Kecemasan dan Pesakit Luar	...	<u>824,797,200</u>	<u>823,368,500</u>		
		10000	824,797,200	823,368,500	13,574	13,574

## Pegawai Pengawal : KETUA SETIAUSAHA, KEMENTERIAN KESIHATAN

Butiran	Program/Aktiviti	Kod (Objek Am)	Anggaran	Anggaran	Bil. Jawatan	
			2022	2023	2022	2023
			RM	RM		
020400	Rawatan Am Pesakit Dalam	...	1,237,229,200	<b>1,238,181,100</b>		
		10000	1,237,229,200	<b>1,238,181,100</b>	8,025	<b>8,025</b>
020500	Perubatan Am	...	1,507,939,000	<b>1,518,991,000</b>		
		10000	1,507,939,000	<b>1,518,991,000</b>	13,602	<b>13,602</b>
020600	Pembedahan Am	...	585,581,700	<b>585,869,600</b>		
		10000	585,581,700	<b>585,869,600</b>	9,606	<b>9,606</b>
020700	Obstetrik dan Ginekologi	...	609,369,500	<b>618,548,000</b>		
		10000	609,369,500	<b>618,548,000</b>	17,003	<b>17,003</b>
020800	Pediatrik	...	591,088,200	<b>610,506,300</b>		
		10000	591,088,200	<b>610,506,300</b>	12,492	<b>12,492</b>
020900	Ortopedik	...	316,379,200	<b>310,179,800</b>		
		10000	316,379,200	<b>310,179,800</b>	4,572	<b>4,572</b>
021000	Anaesthesiologi dan Rawatan Rapi	...	461,029,800	<b>468,869,100</b>		
		10000	461,029,800	<b>468,869,100</b>	10,073	<b>10,073</b>
021100	Oftalmologi	...	137,260,300	<b>145,361,500</b>		
		10000	137,260,300	<b>145,361,500</b>	2,090	<b>2,090</b>
021200	Otorinolaringologi (ENT)	...	87,103,900	<b>94,847,100</b>		
		10000	87,103,900	<b>94,847,100</b>	1,381	<b>1,381</b>
021300	Dermatologi	...	42,701,300	<b>39,504,600</b>		
		10000	42,701,300	<b>39,504,600</b>	567	<b>567</b>
021400	Neurologi	...	19,804,000	<b>17,985,600</b>		
		10000	19,804,000	<b>17,985,600</b>	364	<b>364</b>
021500	Nefrologi	...	56,957,200	<b>59,692,800</b>		
		10000	56,957,200	<b>59,692,800</b>	3,018	<b>3,018</b>
021600	Pembedahan Neuro	...	29,687,700	<b>30,739,500</b>		
		10000	29,687,700	<b>30,739,500</b>	628	<b>628</b>
021700	Urologi	...	29,374,700	<b>32,119,300</b>		
		10000	29,374,700	<b>32,119,300</b>	454	<b>454</b>
021800	Pembedahan Plastik	...	16,811,900	<b>16,152,900</b>		
		10000	16,811,900	<b>16,152,900</b>	386	<b>386</b>
021900	Radioterapi dan Onkologi	...	136,993,700	<b>137,567,600</b>		
		10000	115,973,700	<b>121,767,600</b>	1,691	<b>1,691</b>
		20000	21,020,000	<b>15,800,000</b>		
022000	Pengimejan Diagnostik	...	238,503,200	<b>266,912,700</b>		
		10000	238,503,200	<b>266,912,700</b>	3,725	<b>3,725</b>
022100	Patologi	...	449,506,000	<b>453,939,300</b>		
		10000	449,506,000	<b>453,939,300</b>	6,485	<b>6,485</b>
022200	Farmasi dan Bekalan	...	516,869,800	<b>559,294,000</b>		
		10000	516,869,800	<b>559,294,000</b>	8,757	<b>8,757</b>
022300	Dietetik dan Sajjan	...	286,808,900	<b>292,977,500</b>		
		10000	108,818,900	<b>115,197,000</b>	2,856	<b>2,856</b>
		20000	177,990,000	<b>177,780,500</b>		

## Pegawai Pengawal : KETUA SETIAUSAHA, KEMENTERIAN KESIHATAN

Butiran	Program/Aktiviti	Kod (Objek Am)		Anggaran	Anggaran	Bil. Jawatan	
				2022	2023	2022	2023
				RM	RM		
022400	Kardiorasik	...	...	61,009,600	<b>60,736,400</b>		
		10000		61,009,600	<b>60,736,400</b>	2,615	<b>2,615</b>
022500	Perubatan Nuklear	...	...	10,955,900	<b>11,844,900</b>		
		10000		10,955,900	<b>11,844,900</b>	416	<b>416</b>
022600	Perubatan Respiratori	...	...	34,589,000	<b>34,938,000</b>		
		10000		34,589,000	<b>34,938,000</b>	852	<b>852</b>
022700	Psikiatri dan Kesihatan Mental	...	...	319,580,900	<b>335,977,400</b>		
		10000		291,000,900	<b>307,977,400</b>	6,050	<b>6,050</b>
		20000		28,580,000	<b>28,000,000</b>		
022800	Perubatan Rehabilitasi dan Perubatan Tradisional dan Komplimentari	...	...	142,663,000	<b>148,639,400</b>		
		10000		130,233,000	<b>137,620,400</b>	2,071	<b>2,071</b>
		20000		12,430,000	<b>11,019,000</b>		
022900	Perubatan Transfusi Darah	...	...	115,222,000	<b>121,699,300</b>		
		10000		35,022,000	<b>38,384,300</b>	1,229	<b>1,229</b>
		20000		80,200,000	<b>83,315,000</b>		
023000	Perubatan Forensik	...	...	22,213,600	<b>22,355,200</b>		
		10000		22,213,600	<b>22,355,200</b>	580	<b>580</b>
<b>030000</b>	<b>KESIHATAN AWAM</b>	...	...	<b>5,222,082,200</b>	<b>5,485,941,400</b>		
		10000		4,544,436,300	<b>4,794,297,400</b>	<u>83,498</u>	<u>83,498</u>
		20000		677,645,900	<b>691,644,000</b>		
030100	Pengurusan Kesihatan Awam Ibu Pejabat/Negeri	...	...	383,576,600	<b>383,509,700</b>		
		10000		301,807,600	<b>301,824,600</b>	5,263	<b>5,263</b>
		20000		81,769,000	<b>81,685,100</b>		
030200	Pembangunan Kesihatan Keluarga	...	...	3,509,662,600	<b>3,731,663,100</b>		
		10000		3,165,816,200	<b>3,381,076,800</b>	58,829	<b>58,829</b>
		20000		343,846,400	<b>350,586,300</b>		
030300	Kawalan Penyakit	...	...	932,383,500	<b>931,981,700</b>		
		10000		741,472,100	<b>735,736,600</b>	13,558	<b>13,558</b>
		20000		190,911,400	<b>196,245,100</b>		
030400	Pemakanan	...	...	50,249,600	<b>53,804,800</b>		
		10000		26,393,200	<b>27,540,800</b>	455	<b>455</b>
		20000		23,856,400	<b>26,264,000</b>		
030500	Farmasi dan Bekalan Kesihatan Awam	...	...	285,382,100	<b>333,111,100</b>		
		10000		283,431,600	<b>331,161,000</b>	5,069	<b>5,069</b>
		20000		1,950,500	<b>1,950,100</b>		
030600	Pendidikan Kesihatan	...	...	60,827,800	<b>51,871,000</b>		
		10000		25,515,600	<b>16,957,600</b>	324	<b>324</b>
		20000		35,312,200	<b>34,913,400</b>		



## Pegawai Pengawal : KETUA SETIAUSAHA, KEMENTERIAN KESIHATAN

Butiran	Program/Aktiviti	Kod (Objek Am)	Anggaran	Anggaran	Bil. Jawatan	
			2022	2023	2022	2023
			RM	RM		
<b>040000</b>	<b>KESIHATAN PERGIGIAN</b>	...	<u>984,699,100</u>	<u>1,064,635,300</u>		
		10000	910,325,200	985,136,900	17,807	17,807
		20000	74,373,900	79,498,400		
040100	Pengurusan Kesihatan Pergigian Ibu Pejabat/Negeri	...	<u>106,257,900</u>	<u>117,511,800</u>		
		10000	77,725,400	85,051,800	1,473	1,473
		20000	28,532,500	32,460,000		
040200	Kesihatan Pergigian Primer	...	<u>657,779,600</u>	<u>715,261,200</u>		
		10000	632,155,200	688,832,800	10,401	10,401
		20000	25,624,400	26,428,400		
040300	Kesihatan Pergigian Masyarakat	...	<u>51,939,100</u>	<u>59,796,800</u>		
		10000	44,342,100	50,806,800	3,004	3,004
		20000	7,597,000	8,990,000		
040400	Kesihatan Pergigian Kepakaran	...	<u>168,722,500</u>	<u>172,065,500</u>		
		10000	156,102,500	160,445,500	2,929	2,929
		20000	12,620,000	11,620,000		
<b>050000</b>	<b>PERKHIDMATAN FARMASI</b>	...	<u>211,545,500</u>	<u>220,827,800</u>		
		10000	178,113,500	190,674,300	2,206	2,206
		20000	33,417,000	30,153,500		
		30000	15,000	0		
050100	Pengurusan Perkhidmatan Farmasi Ibu Pejabat/Negeri	...	<u>38,041,000</u>	<u>43,388,700</u>		
		10000	33,175,000	38,467,700	324	324
		20000	4,866,000	4,921,000		
050200	Amalan dan Perkembangan Farmasi	...	<u>48,163,200</u>	<u>47,531,100</u>		
		10000	35,111,200	35,947,100	524	524
		20000	13,052,000	11,584,000		
050300	Penguatkuasaan Farmasi	...	<u>71,959,600</u>	<u>73,968,800</u>		
		10000	64,940,600	67,592,300	847	847
		20000	7,019,000	6,376,500		
050400	Farmasi Regulatori	...	<u>53,381,700</u>	<u>55,939,200</u>		
		10000	44,886,700	48,667,200	511	511
		20000	8,480,000	7,272,000		
		30000	15,000	0		
<b>060000</b>	<b>PENYELIDIKAN DAN SOKONGAN TEKNIKAL</b>	...	<u>360,515,500</u>	<u>372,549,600</u>		
		10000	144,702,200	156,215,600	2,074	2,074
		20000	140,206,300	141,334,000		
		30000	70,607,000	70,000,000		
		40000	5,000,000	5,000,000		
060100	Pengurusan Penyelidikan dan Sokongan Teknikal Ibu Pejabat/ Negeri	...	<u>939,700</u>	<u>694,600</u>		
		10000	498,800	507,100	6	6
		20000	440,900	187,500		

## Pegawai Pengawal : KETUA SETIAUSAHA, KEMENTERIAN KESIHATAN

Butiran	Program/Aktiviti	Kod (Objek Am)		Anggaran	Anggaran	Bil. Jawatan	
				2022	2023	2022	2023
				RM	RM		
060200	Kejuruteraan dan Kawal Selia Radiasi Perubatan	...	...	<u>174,677,200</u>	<u>187,923,800</u>		
		10000		21,822,700	24,145,300	359	359
		20000		82,854,500	93,778,500		
		30000		70,000,000	70,000,000		
060300	Penyelidikan	...	...	<u>151,592,300</u>	<u>152,528,300</u>		
		10000		97,244,200	106,313,300	1,486	1,486
		20000		54,348,100	46,215,000		
060400	Perancangan	...	...	<u>28,306,300</u>	<u>26,402,900</u>		
		10000		25,136,500	25,249,900	223	223
		20000		2,562,800	1,153,000		
		30000		607,000	0		
060500	Pihak Berkuasa Peranti Perubatan	...	...	<u>5,000,000</u>	<u>5,000,000</u>		
		40000		5,000,000	5,000,000		
<b>070000</b>	<b>KESELAMATAN DAN KUALITI MAKANAN</b>	...	...	<u>99,124,500</u>	<u>108,533,300</u>		
		10000		73,605,500	82,525,700	2,126	2,126
		20000		25,519,000	26,007,600		
070100	Pengurusan Keselamatan dan Kualiti Makanan Ibu Pejabat/ Negeri	...	...	<u>28,037,600</u>	<u>32,151,100</u>		
		10000		27,291,800	31,567,500	1,976	1,976
		20000		745,800	583,600		
070200	Pematuhan dan Pembangunan Industri	...	...	<u>57,802,900</u>	<u>62,444,500</u>		
		10000		45,677,700	50,322,200	99	99
		20000		12,125,200	12,122,300		
070300	Dasar, Perancangan Strategik dan Standard CODEX	...	...	<u>13,284,000</u>	<u>13,937,700</u>		
		10000		636,000	636,000	51	51
		20000		12,648,000	13,301,700		
<b>080000</b>	<b>PROGRAM KHUSUS</b>	...	...	<u>5,805,861,800</u>	<u>6,703,064,100</u>		
		20000		5,500,360,200	6,401,770,100		
		30000		30,000,000	32,972,400		
		40000		275,501,600	268,321,600		
080100	Bertugas ke Luar Negara	...	...	<u>500,000</u>	<u>3,000,000</u>		
		20000		500,000	3,000,000		
080200	Emolumen Kakitangan Kontrak	...	...	<u>2,000,000,000</u>	<u>2,600,000,000</u>		
		20000		1,921,678,400	2,521,678,400		
		40000		78,321,600	78,321,600		
080300	Sumbangan kepada Badan-badan Lain	...	...	<u>72,180,000</u>	<u>65,000,000</u>		
		40000		72,180,000	65,000,000		
080400	Rawatan Perubatan Pesara Awam Persekutuan	...	...	<u>445,100,000</u>	<u>445,100,000</u>		
		20000		415,100,000	415,100,000		
		40000		30,000,000	30,000,000		
080500	Perkhidmatan Sokongan Hospital	...	...	<u>104,191,600</u>	<u>110,000,000</u>		
		20000		104,191,600	110,000,000		

## Pegawai Pengawal : KETUA SETIAUSAHA, KEMENTERIAN KESIHATAN

Butiran	Program/Aktiviti	Kod (Objek Am)		Anggaran	Anggaran	Bil. Jawatan	
				2022	2023	2022	2023
				RM	RM		
080600	Pengoperasian Fasiliti Baru	...	...	50,000,000	<b>50,000,000</b>		
		20000		50,000,000	<b>50,000,000</b>		
080700	Bekalan Perubatan Fasiliti Kesihatan	...	...	3,008,890,200	<b>3,301,991,700</b>		
		20000		3,008,890,200	<b>3,301,991,700</b>		
080800	Perolehan Aset/ Harta Modal/ Kenderaan	...	...	30,000,000	<b>32,972,400</b>		
		30000		30,000,000	<b>32,972,400</b>		
080900	PeKa B40	...	...	80,000,000	<b>75,000,000</b>		
		40000		80,000,000	<b>75,000,000</b>		
081000	Malaysia Healthcare Travel Council (MHTC)	...	...	15,000,000	<b>20,000,000</b>		
		40000		15,000,000	<b>20,000,000</b>		
<b>090000</b>	<b>DASAR BARU</b>	...	...	0	<b>1,722,420,000</b>		
		10000		0	<b>1,722,420,000</b>		
090100	Tambahan Emolumen	...	...	0	<b>1,722,420,000</b>		
		10000		0	<b>1,722,420,000</b>		
<b>990000</b>	<b>KOMITMEN KEWANGAN</b>	...	...	1,400,000,000	<b>1,600,000,000</b>		
		20000		1,400,000,000	<b>1,600,000,000</b>		
990100	Konsesi Penswastaaan Makmal Ubat dan Stor	...	...	1,400,000,000	<b>1,600,000,000</b>		
		20000		1,400,000,000	<b>1,600,000,000</b>		
<b>JUMLAH ANGGARAN PERBELANJAAN MENGURUS</b>				<b>28,030,000,000</b>	<b>31,500,000,000</b>	<b>288,743</b>	<b>288,743</b>

Maksud Pembangunan 42 – KEMENTERIAN KESIHATAN  
 Pegawai Pengawal : KETUA SETIAUSAHA, KEMENTERIAN KESIHATAN

P.42

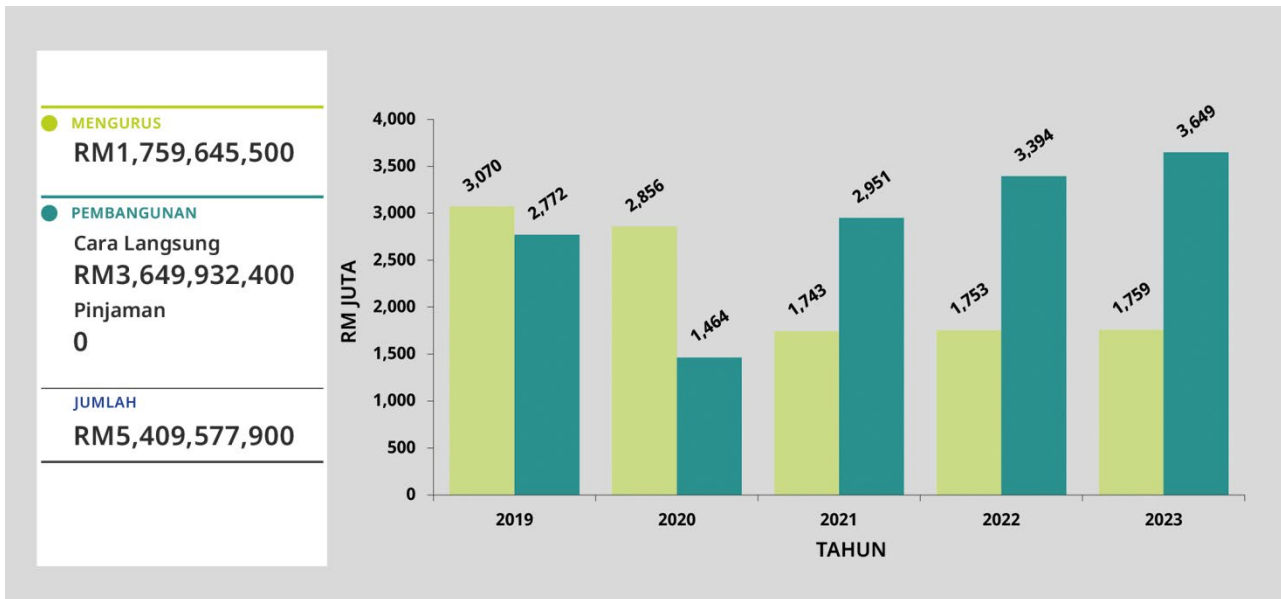
Butiran (Projek)	Tajuk	Jumlah Anggaran Harga Projek	Perbelanjaan Sebenar 2021	Anggaran Dipinda 2022	Anggaran Tahun 2023	
					Cara Langsung	Pinjaman
(1)	(2)	(3) RM	(4) RM	(5) RM	(6) RM	(7) RM
00102	Naiktaraf Projek Latihan	28,451,000	0	0	5,110,000	0
00105	Latihan Dalam Perkhidmatan	256,439,268	10,282,193	24,600,000	36,500,000	0
00201	Perkhidmatan Kesihatan Luar Bandar	1,121,553,823	70,126,770	98,104,691	108,428,000	0
00202	BAKAS	10,000,000	0	0	9,999,800	0
00203	Perkhidmatan Kesihatan Bandar	2,307,275,155	65,337,919	257,103,884	285,250,000	0
00204	Klinik Bergerak	1,800,000	0	150,000	1,650,000	0
00300	Kemudahan Hospital	7,754,385,779	509,652,034	658,526,608	408,579,200	0
00400	Hospital Baru	5,100,742,209	322,854,121	296,958,700	365,500,000	0
00500	Penyelidikan dan Pembangunan (R&D)	133,500,000	14,026,990	15,600,000	49,600,000	0
00600	Ubahsuai, Naik Taraf dan Pembaikan	500,000,000	147,522,750	120,000,000	200,000,000	0
00700	Perolehan dan Penyelenggaraan Tanah	166,000,000	13,492,345	80,835,358	21,100,000	0
00800	Kemudahan Teknologi Maklumat dan Komunikasi (ICT)	477,701,086	1,633,390	26,216,922	117,243,900	0
00900	Penyelenggaraan Kwarters KKM	29,920,000	0	0	29,920,000	0
00901	Kemudahan Kwarters Luar Bandar	51,645,885	7,038,997	8,066,100	8,574,000	0
00902	Kemudahan Kwarters Bandar	239,578,133	29,867,079	26,000,000	60,000,000	0
00904	Pejabat dan Jabatan Kesihatan	1,500,000	0	300,000	1,200,000	0
01100	Peralatan dan Kenderaan	1,997,665,101	536,478,493	408,708,712	616,188,000	0
01200	PPP/PFI	11,677,780,500	356,233,234	2,200,621,139	2,313,018,300	0
09000	Pelbagai Suntikan Modal	9,000,000	0	1,100,000	2,000,000	0
JUMLAH ANGGARAN PERBELANJAAN PEMBANGUNAN		<b>31,864,937,939</b>	<b>2,084,546,315</b>	<b>4,222,892,114</b>	<b>4,639,861,200</b>	<b>0</b>

*(Muka surat ini dibiarkan kosong)*

# Kementerian Perumahan dan Kerajaan Tempatan

## Maksud Bekalan/Pembangunan 43

### CARTA PERBELANJAAN SEBENAR (2019 – 2021) DAN PERUNTUKAN (2022 – 2023) BAGI MENGURUS DAN PEMBANGUNAN



#### VISI

Peneraju kemakmuran komuniti, bandar dan persekitaran mampan.

#### MISI

Merealisasikan kemakmuran bersama melalui perumahan berdaya huni, perkhidmatan perbandaran yang mampan dan perkhidmatan kebomgaan yang efektif, justeru meningkatkan kualiti hidup rakyat.

#### PELANGGAN

- (i) Kementerian/Jabatan/Agensi
- (ii) Kerajaan Negeri
- (iii) Orang Awam
- (iv) Pihak Berkuasa Tempatan

## KERANGKA KEBERHASILAN KEMENTERIAN

### PRESTASI OUTCOME KEMENTERIAN

**Outcome :** *Kehidupan komuniti bandar yang mampan*

Petunjuk Prestasi Utama	2021 (Sebenar)	2022 (Sasaran)	2023 (Sasaran)
Tahap pencapaian komuniti bandar mampan (%)	70.00	75.00	75.00
Tahap pencapaian persekitaran bandar mampan (%)	67.60	80.00	80.00

## PROGRAM 1 : PENGURUSAN

### PRESTASI OUTCOME PROGRAM

**Outcome :** *Penyampaian perkhidmatan yang berkesan*

Petunjuk Prestasi Utama	2021 (Sebenar)	2022 (Sasaran)	2023 (Sasaran)
Peratusan pencapaian Piagam Pelanggan (%)	95.00	95.00	95.00
Indeks Kepuasan Pelanggan (%)	90.00	90.00	90.00

**Aktiviti 1 :** *Pengurusan Am*

Fungsi : Melaksana pengurusan pentadbiran, personel dan kewangan dengan efisien dan berkualiti.

**Aktiviti 2 :** *Institut Latihan Perumahan dan Kerajaan Tempatan (I-KPKT)*

Fungsi : Melaksana latihan mengenai penempatan manusia, persekitaran dan kualiti hidup, perancangan dan pengurusan bandar serta perkhidmatan perbandaran.

## PROGRAM 2 : PERSEKITARAN BANDAR MAMPAN

### PRESTASI OUTCOME PROGRAM

**Outcome 1 :** *Perkhidmatan perbandaran yang mampan*

Petunjuk Prestasi Utama	2021 (Sebenar)	2022 (Sasaran)	2023 (Sasaran)
Peratusan pematuhan kelulusan Kebenaran Merancang mengikut Rancangan Pemajuan yang telah diwartakan (%)	85.00	85.00	85.00
Peratusan penyediaan kawasan hijau yang berfungsi di seluruh negara (%)	44.00	35.00	35.00
Peratusan penyediaan kemudahan infrastruktur di kawasan PBT (%)	100.00	100.00	100.00

## Outcome 2 : Persekitaran bersih

Petunjuk Prestasi Utama	2021 (Sebenar)	2022 (Sasaran)	2023 (Sasaran)
Inisiatif pelaksanaan ke arah ekonomi kitaran ( <i>circular economy</i> ) (bilangan)	8	8	8
Kadar Kitar Semula Kebangsaan (%)	32.00	32.00	32.00
Kadar pengasingan sisa bagi program pengasingan sisa dipunca (%)	0.17	0.10	0.10

### Aktiviti 1 : Kerajaan Tempatan

---

Fungsi : Merangka, mengkaji semula, menyeragam, menyelarar, mengadakan kolaborasi dan mengurussetiakan perihal dasar/akta/garis panduan/pekeliling berkaitan PBT.

### Aktiviti 2 : Pengurusan Sisa Pepejal Negara

---

Fungsi : Melaksana dasar, rancangan dan strategi berkenaan dengan pengurusan sisa pepejal dan pembersihan awam.

### Aktiviti 3 : Perbadanan Pengurusan Sisa Pepejal dan Pembersihan Awam (SWCorp)

---

Fungsi : Melaksana dasar, perancangan dan strategi perkhidmatan pengurusan sisa pepejal dan pembersihan awam kepada Jabatan Pengurusan Sisa Pepejal Negara.

### Aktiviti 4 : Perancangan Bandar dan Desa (PLANMalaysia)

---

Fungsi : Merancang, menyelarar, mengawal penggunaan dan pemajuan tanah serta bangunan dalam kawasan Pihak Berkuasa Perancang Tempatan (PBPT).

### Aktiviti 5 : Kemampanan Bandar dan Persekitaran Hijau

---

Fungsi :

- (a) Mengkaji, menggubal, menilai dan menambah baik Akta berkaitan (Akta 171, Akta 172, Akta 133 dan Akta 672);
- (b) Mengadakan sesi libat urus, mengurus dan melaksanakan isu-isu berkaitan yang melibatkan Kerajaan Negeri/Kerajaan Tempatan/kementerian/agensi lain; dan
- (c) Menyelarar pelaporan penilaian dasar/peraturan/pekeliling/pelan tindakan yang berkaitan dengan perancangan bandar dan desa serta landskap, pihak berkuasa tempatan serta pengurusan sisa pepejal dan pembersihan awam.

### Aktiviti 6 : Landskap Negara

---

Fungsi : Merancang, menyelarar, melaksana dan mengawal selia pembangunan landskap, keperluan kawasan lapang, kawasan hijau dan kemudahan rekreasi negara.



## PROGRAM 3 : KOMUNITI BANDAR MAMPAN

### PRESTASI OUTCOME PROGRAM

#### Outcome 1 : Perumahan yang berdaya huni

Petunjuk Prestasi Utama	2021 (Sebenar)	2022 (Sasaran)	2023 (Sasaran)
Peratusan pemilikan rumah mampu milik di bawah seliaan Kementerian (%)	80.00	80.00	80.00
Peratusan penyelesaian aduan penyelenggaraan Program Perumahan Rakyat (PPR) (%)	70.00	70.00	70.00
Jumlah penghuni yang menerima manfaat daripada projek penyelenggaraan rumah kos rendah (bilangan)	30,000	30,000	30,000

#### Outcome 2 : Komuniti yang sejahtera

Petunjuk Prestasi Utama	2021 (Sebenar)	2022 (Sasaran)	2023 (Sasaran)
Peratusan pencapaian penerima manfaat (kumpulan B40 Bandar) yang menikmati peningkatan pendapatan dalam tempoh enam (6) bulan pemantauan (%)	77.50	70.00	70.00
Jumlah penglibatan komuniti dalam program Dasar Komuniti Negara (bilangan)	6,000	6,000	6,000

#### Outcome 3 : Perkhidmatan kebombaian yang efektif

Petunjuk Prestasi Utama	2021 (Sebenar)	2022 (Sasaran)	2023 (Sasaran)
Peratusan pencapaian <i>response time</i> panggilan kecemasan di bawah 10 minit (%)	54.00	54.00	62.00

#### Aktiviti 1 : Bomba dan Penyelamat

Fungsi : (a) Memberi perkhidmatan pencegahan dan pemadaman kebakaran;  
(b) Menguatkuasakan peruntukan undang-undang yang berkaitan dengan aspek keselamatan kebakaran dan memadam kebakaran; dan  
(c) Menyediakan khidmat kemanusiaan yang cekap dan berkesan.

#### Aktiviti 2 : Perumahan Negara

Fungsi : Meningkatkan akses kepada golongan B40 dan M40 untuk memiliki rumah mampu milik.

#### Aktiviti 3 : Bahagian Kawalan Kredit Komuniti

Fungsi : Mengawal selia aktiviti pemberi pinjam wang berlesen dan pemegang pajak gadai.

#### Aktiviti 4 : Tribunal Perumahan dan Pengurusan Strata

Fungsi : Mendengar dan mengendali tuntutan pembeli rumah serta pengurusan strata secara mudah, murah dan cepat.

### **Aktiviti 5 : Kesejahteraan Komuniti**

---

Fungsi : Pelaksanaan Program Memperkasa Komuniti dan Program Pembasmian Kemiskinan Bandar bagi membantu golongan miskin dan berpendapatan rendah di bandar untuk meningkatkan kualiti hidup serta mengurangkan beban tanggungan keluarga.

### **Aktiviti 6 : Perancangan Perumahan**

---

Fungsi :

- (a) Mengkaji, menggubal, menilai dan menambahbaik akta-akta/dasar/peraturan/pekeliling meliputi infrastruktur dan sosial berkaitan dengan perumahan dan pengurusan strata;
- (b) Merancang, menyelaras dan memantau pelaksanaan projek Program Perumahan Rakyat (PPR) dan Rumah Transit Belia di seluruh Malaysia; dan
- (c) Merancang, mengurus dan memantau keperluan kewangan dan prestasi peruntukan pembangunan projek PPR.

**ANGGARAN PERBELANJAAN MENGURUS BAGI TAHUN 2023 MENGIKUT OBJEK AM**

<i>Kod (Objek Am)</i>	<i>Jenis Perbelanjaan</i>	<i>Anggaran Tahun 2022 RM</i>	<i>Anggaran Tahun 2023 RM</i>
10000	Emolumen	851,868,100	<b>884,115,900</b>
20000	Perkhidmatan dan Bekalan	418,369,600	<b>416,146,500</b>
30000	Aset	5,622,500	<b>8,000,000</b>
40000	Pemberian dan Kenaan Bayaran Tetap	477,490,800	<b>451,382,100</b>
50000	Perbelanjaan-perbelanjaan Lain	2,200	<b>1,000</b>
JUMLAH ANGGARAN PERBELANJAAN MENGURUS		1,753,353,200	<b>1,759,645,500</b>

**ANGGARAN PERBELANJAAN PEMBANGUNAN BAGI TAHUN 2023 MENGIKUT OBJEK AM**

<i>Kod (Objek Am)</i>	<i>Jenis Perbelanjaan</i>	<i>Anggaran Tahun 2022 RM</i>	<i>Anggaran Tahun 2023 RM</i>
20000	Perkhidmatan dan Bekalan	140,209,500	<b>125,359,000</b>
30000	Aset	2,632,337,000	<b>2,703,271,900</b>
40000	Pemberian dan Kenaan Bayaran Tetap	620,923,400	<b>821,301,500</b>
JUMLAH ANGGARAN PERBELANJAAN PEMBANGUNAN		3,393,469,900	<b>3,649,932,400</b>

**RINGKASAN**

Anggaran Perbelanjaan Mengurus	1,753,353,200	<b>1,759,645,500</b>
Anggaran Perbelanjaan Pembangunan (Cara Langsung) ... ..	3,393,469,900	<b>3,649,932,400</b>
JUMLAH ANGGARAN PERBELANJAAN KEMENTERIAN PERUMAHAN DAN KERAJAAN TEMPATAN	5,146,823,100	<b>5,409,577,900</b>

## Pegawai Pengawal : KETUA SETIAUSAHA, KEMENTERIAN PERUMAHAN DAN KERAJAAN TEMPATAN

Butiran	Program/Aktiviti	Kod (Objek Am)	Anggaran		Bil. Jawatan		
			2022 RM	2023 RM	2022	2023	
<b>010000</b>	<b>PENGURUSAN</b>	...	...	<u>100,647,300</u>	<u>105,557,500</u>		
		10000		54,530,000	54,908,800	937	937
		20000		42,469,000	46,611,800		
		30000		1,977,800	1,891,000		
		40000		1,669,500	2,144,900		
		50000		1,000	1,000		
010100	Pengurusan Am	...	...	<u>91,184,800</u>	<u>97,447,400</u>	901	901
		10000		52,913,200	53,019,000		
		20000		34,899,100	40,908,300		
		30000		1,702,000	1,374,200		
		40000		1,669,500	2,144,900		
		50000		1,000	1,000		
010200	Institut Latihan Perumahan dan Kerajaan Tempatan (I-KPKT)	...	...	<u>9,462,500</u>	<u>8,110,100</u>	36	36
		10000		1,616,800	1,889,800		
		20000		7,569,900	5,703,500		
		30000		275,800	516,800		
<b>020000</b>	<b>PERSEKITARAN BANDAR MAMPAN</b>	...	...	<u>224,372,000</u>	<u>227,732,600</u>		
		10000		86,107,100	89,984,100	1,355	1,355
		20000		32,472,100	31,516,000		
		30000		2,899,800	2,457,800		
		40000		102,893,000	103,774,700		
020100	Kerajaan Tempatan	...	...	<u>56,525,200</u>	<u>53,692,500</u>	353	353
		10000		28,054,400	25,863,800		
		20000		6,672,800	5,553,000		
		30000		1,210,000	1,131,000		
		40000		20,588,000	21,144,700		
020200	Pengurusan Sisa Pepejal Negara	...	...	<u>7,031,300</u>	<u>7,888,300</u>	106	106
		10000		5,911,300	6,378,400		
		20000		1,107,000	1,507,300		
		30000		12,000	2,600		
		40000		1,000	0		
020300	Perbadanan Pengurusan Sisa Pepejal dan Pembersihan Awam (SWCorp)	...	...	<u>82,000,000</u>	<u>82,000,000</u>		
		40000		82,000,000	82,000,000		
020400	Perancangan Bandar dan Desa (PLANMalaysia)	...	...	<u>58,145,000</u>	<u>59,037,000</u>	690	690
		10000		41,810,400	43,325,000		
		20000		15,394,600	15,033,000		
		30000		916,000	609,000		
		40000		24,000	70,000		
020500	Kemampuan Bandar dan Persekitaran Hijau	...	...	<u>0</u>	<u>4,736,200</u>	48	48
		10000		0	3,404,200		
		20000		0	1,332,000		

## Pegawai Pengawal : KETUA SETIAUSAHA, KEMENTERIAN PERUMAHAN DAN KERAJAAN TEMPATAN

Butiran	Program/Aktiviti	Kod (Objek Am)		Anggaran	Anggaran	Bil. Jawatan	
				2022	2023	2022	2023
				RM	RM		
020600	Landskap Negara	...	...	<u>20,670,500</u>	<u>20,378,600</u>		
		10000		10,331,000	11,012,700	158	158
		20000		9,297,700	8,090,700		
		30000		761,800	715,200		
		40000		280,000	560,000		
<b>030000</b>	<b>KOMUNITI BANDAR MAMPAN</b>	...	...	<u>998,425,900</u>	<u>1,037,662,800</u>		
		10000		711,231,000	739,223,000	<u>16,099</u>	<u>16,099</u>
		20000		278,279,300	283,478,800		
		30000		744,900	2,386,600		
		40000		8,169,500	12,574,400		
		50000		1,200	0		
030100	Bomba dan Penyelamat	...	...	<u>930,966,700</u>	<u>966,009,900</u>		
		10000		668,831,400	695,638,000	15,271	15,271
		20000		260,240,900	266,367,500		
		30000		200,000	2,310,000		
		40000		1,694,400	1,694,400		
030200	Perumahan Negara	...	...	<u>43,450,400</u>	<u>36,865,700</u>		
		10000		24,826,600	20,527,600	341	341
		20000		12,820,400	10,698,100		
		30000		327,100	60,000		
		40000		5,475,100	5,580,000		
		50000		1,200	0		
030300	Bahagian Kawalan Kredit Komuniti	...	...	<u>5,058,000</u>	<u>5,436,400</u>		
		10000		4,571,200	4,883,400	74	74
		20000		486,800	549,400		
		30000		0	3,600		
030400	Tribunal Perumahan dan Pengurusan Strata	...	...	<u>8,395,900</u>	<u>8,854,700</u>		
		10000		5,821,900	6,006,000	107	107
		20000		2,574,000	2,840,000		
		30000		0	8,700		
030500	Kesejahteraan Komuniti	...	...	<u>10,554,900</u>	<u>14,725,200</u>		
		10000		7,179,900	7,512,600	229	229
		20000		2,157,200	1,912,600		
		30000		217,800	0		
		40000		1,000,000	5,300,000		
030600	Perancangan Perumahan	...	...	<u>0</u>	<u>5,770,900</u>		
		10000		0	4,655,400	77	77
		20000		0	1,111,200		
		30000		0	4,300		
<b>040000</b>	<b>PROGRAM KHUSUS</b>	...	...	<u>429,908,000</u>	<u>387,428,000</u>		
		20000		65,149,200	54,539,900		
		40000		364,758,800	332,888,100		

## Pegawai Pengawal : KETUA SETIAUSAHA, KEMENTERIAN PERUMAHAN DAN KERAJAAN TEMPATAN

Butiran	Program/Aktiviti	Kod (Objek Am)		Anggaran	Anggaran	Bil. Jawatan	
				2022	2023	2022	2023
				RM	RM		
040100	Bertugas ke Luar Negara	...	...	1,250,000	1,500,000		
		20000		1,250,000	1,500,000		
040200	Emolumen Kakitangan Kontrak	...	...	1,578,900	2,646,300		
		20000		1,570,100	2,646,300		
		40000		8,800	0		
040300	Sumbangan Membantu Kadar (SMK)	...	...	352,000,000	320,138,100		
		40000		352,000,000	320,138,100		
040400	Sewaan CCTV	...	...	12,195,100	259,600		
		20000		12,195,100	259,600		
040500	Elaun Pegawai Bomba Bantuan (PBB)	...	...	50,134,000	50,134,000		
		20000		50,134,000	50,134,000		
040600	Penyelenggaraan Landskap	...	...	1,500,000	1,500,000		
		40000		1,500,000	1,500,000		
040700	Program Kebersihan Negara	...	...	1,250,000	1,250,000		
		40000		1,250,000	1,250,000		
040800	Bantuan Sisa Pepejal Pihak Berkuasa Tempatan (SWCorp)	...	...	10,000,000	10,000,000		
		40000		10,000,000	10,000,000		
<b>050000</b>	<b>"ONE-OFF"</b>	...	...	0	1,264,600		
		30000		0	1,264,600		
050100	Harta Modal	...	...	0	1,264,600		
		30000		0	1,264,600		
<b>JUMLAH ANGGARAN PERBELANJAAN MENGURUS</b>				<b>1,753,353,200</b>	<b>1,759,645,500</b>	<b>18,391</b>	<b>18,391</b>

## Pegawai Pengawal : KETUA SETIAUSAHA, KEMENTERIAN PERUMAHAN DAN KERAJAAN TEMPATAN

Butiran (Projek)	Tajuk	Jumlah Anggaran Harga Projek	Perbelanjaan Sebenar 2021	Anggaran Dipinda 2022	Anggaran Tahun 2023	
					Cara Langsung	Pinjaman
(1)	(2)	(3) RM	(4) RM	(5) RM	(6) RM	(7) RM
Kerajaan Tempatan						
00100	Projek Kecil di Kawasan Pihak Berkuasa Tempatan	2,175,630,749	360,306,253	379,160,680	<b>379,895,000</b>	<b>0</b>
Jumlah Kerajaan Tempatan		2,175,630,749	360,306,253	379,160,680	<b>379,895,000</b>	<b>0</b>
Kesejahteraan Bandar						
00200	PPP/PFI	1,626,192,000	48,990,924	49,000,000	<b>1,420,192,000</b>	<b>0</b>
04000	Program Pembasmian Kemiskinan Bandar	186,000,000	35,170,362	57,114,000	<b>53,993,000</b>	<b>0</b>
04001	Penyenggaraan Perumahan	501,950,000	29,719,478	71,900,000	<b>90,400,000</b>	<b>0</b>
Jumlah Kesejahteraan Bandar		2,314,142,000	113,880,764	178,014,000	<b>1,564,585,000</b>	<b>0</b>
Pengurusan Sisa Pepejal Negara						
00500	Pengurusan Sisa Pepejal	875,135,832	43,441,996	129,560,000	<b>249,174,900</b>	<b>0</b>
Jumlah Pengurusan Sisa Pepejal Negara		875,135,832	43,441,996	129,560,000	<b>249,174,900</b>	<b>0</b>
Perumahan Negara						
01402	Kajian dan Penyelidikan Perumahan	9,120,000	1,146,357	1,610,000	<b>2,240,400</b>	<b>0</b>
01513	Program Perumahan Rakyat	2,387,615,186	63,106,727	248,418,388	<b>361,806,500</b>	<b>0</b>
01600	Program Perumahan Rakyat Disewa	120,000,000	923,944	2,278,200	<b>5,600,000</b>	<b>0</b>
01604	Pemulihan dan Penyelenggaraan	326,921,950	1,114,958	4,900,000	<b>4,853,700</b>	<b>0</b>
Jumlah Perumahan Negara		2,843,657,136	66,291,986	257,206,588	<b>374,500,600</b>	<b>0</b>

## Pegawai Pengawal : KETUA SETIAUSAHA, KEMENTERIAN PERUMAHAN DAN KERAJAAN TEMPATAN

Butiran (Projek)	Tajuk	Jumlah Anggaran Harga Projek	Perbelanjaan Sebenar 2021	Anggaran Dipinda 2022	Anggaran Tahun 2023	
					Cara Langsung	Pinjaman
(1)	(2)	(3) RM	(4) RM	(5) RM	(6) RM	(7) RM
Bomba dan Penyelamat Malaysia						
30000	Pembinaan Bangunan JBPM di Semenanjung Malaysia	295,110,359	27,662,066	59,085,400	<b>53,592,800</b>	<b>0</b>
30001	Pembinaan Bangunan JBPM di Sarawak	16,064,511	6,052,593	5,000,000	<b>490,000</b>	<b>0</b>
30002	Pembinaan Bangunan JBPM di Sabah	53,722,162	9,968,325	15,900,000	<b>10,900,000</b>	<b>0</b>
31000	Perolehan Kenderaan/Helikopter dan Kelengkapan Bomba	204,454,215	0	24,698,464	<b>46,512,500</b>	<b>0</b>
32000	Penyelenggaraan Bangunan dan Jentera Bomba	58,315,881	3,758,980	13,800,000	<b>14,950,000</b>	<b>0</b>
34000	Pembangunan Sistem Multimedia Telekomunikasi Kebombaan	49,000,000	0	50,000	<b>30,000,000</b>	<b>0</b>
Jumlah Bomba dan Penyelamat Malaysia		676,667,128	47,441,964	118,533,864	<b>156,445,300</b>	<b>0</b>
Perancangan Bandar dan Desa						
01901	Rancangan Tempatan	14,000,000	190,654	3,700,000	<b>6,109,000</b>	<b>0</b>
01902	Rancangan Struktur	2,000,000	111,205	1,200,500	<b>187,500</b>	<b>0</b>
01903	Kajian Prosedur Perancangan dan Sebaran Dasar	1,800,000	0	500,000	<b>800,000</b>	<b>0</b>
01904	Pembangunan Teknologi Maklumat JPBD (E-Plan)	5,000,000	678,787	750,000	<b>2,508,000</b>	<b>0</b>
01905	Rancangan Fizikal Negara	28,700,000	0	6,500,000	<b>10,000,000</b>	<b>0</b>
01906	Perancangan Wilayah	7,000,000	894,395	900,000	<b>2,200,000</b>	<b>0</b>
01907	Rancangan Kawasan Khas (RKK)	1,500,000	0	0	<b>1,500,000</b>	<b>0</b>
Jumlah Perancangan Bandar dan Desa		60,000,000	1,875,041	13,550,500	<b>23,304,500</b>	<b>0</b>



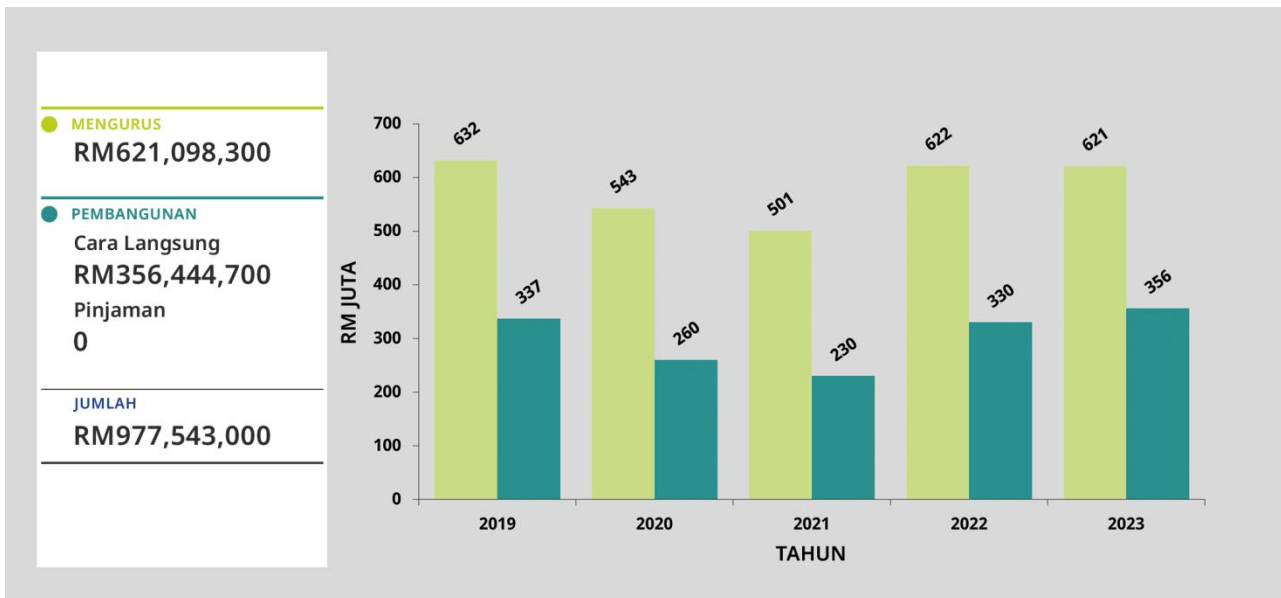
Pegawai Pengawal : KETUA SETIAUSAHA, KEMENTERIAN PERUMAHAN DAN KERAJAAN TEMPATAN

Butiran (Projek)	Tajuk	Jumlah Anggaran Harga Projek	Perbelanjaan Sebenar 2021	Anggaran Dipinda 2022	Anggaran Tahun 2023	
					Cara Langsung	Pinjaman
(1)	(2)	(3) RM	(4) RM	(5) RM	(6) RM	(7) RM
	Landskap Negara					
02101	Pembangunan Taman Awam	253,703,600	14,488,256	49,887,329	<b>53,300,000</b>	<b>0</b>
02102	Pembangunan Landskap	176,835,200	9,724,689	28,526,848	<b>15,999,100</b>	<b>0</b>
02104	Penyelidikan dan Pemuliharaan Landskap	25,800,000	325,841	4,777,518	<b>5,400,000</b>	<b>0</b>
02105	Pengurusan Landskap	8,000,000	0	115,000	<b>26,500</b>	<b>0</b>
	Jumlah Landskap Negara	<b>464,338,800</b>	<b>24,538,786</b>	<b>83,306,695</b>	<b>74,725,600</b>	<b>0</b>
00900	Kajian-kajian di bawah KPKT	3,000,000	0	300,000	<b>2,700,000</b>	<b>0</b>
09000	Pembangunan Teknologi Maklumat KPKT	36,000,000	0	0	<b>3,300,000</b>	<b>0</b>
38000	Projek Perumahan Awam Malaysia	1,550,000,000	197,959,000	265,923,400	<b>463,006,500</b>	<b>0</b>
40000	SPNB	1,575,000,000	315,000,000	315,000,000	<b>358,295,000</b>	<b>0</b>
	<b>JUMLAH ANGGARAN PERBELANJAAN PEMBANGUNAN</b>	<b>12,573,571,645</b>	<b>1,170,735,790</b>	<b>1,740,555,727</b>	<b>3,649,932,400</b>	<b>0</b>

# Kementerian Belia dan Sukan

## Maksud Bekalan/Pembangunan 45

### CARTA PERBELANJAAN SEBENAR (2019 - 2021) DAN PERUNTUKAN (2022 - 2023) BAGI MENGURUS DAN PEMBANGUNAN



#### VISI

Membentuk Malaysia yang lebih sejahtera, makmur dan bersatu melalui pembangunan belia dan pembudayaan sukan.

#### MISI

Memacu kemajuan belia dan sukan secara holistik untuk memenuhi aspirasi negara.

#### PELANGGAN

- (i) Belia berumur antara 15 hingga 30 tahun
- (ii) Orang Awam
- (iii) Pertubuhan Bukan Kerajaan

## KERANGKA KEBERHASILAN KEMENTERIAN

### PRESTASI OUTCOME KEMENTERIAN

#### Outcome 1 : *Belia sejahtera*

Petunjuk Prestasi Utama	2021 (Sebenar)	2022 (Sasaran)	2023 (Sasaran)
Skor Indeks Belia Malaysia	76.00	69.30	69.80

#### Outcome 2 : *Negara sukan*

Petunjuk Prestasi Utama	2021 (Sebenar)	2022 (Sasaran)	2023 (Sasaran)
Skor Indeks Budaya Sukan Malaysia	61.00	58.80	60.30
Bilangan sukan yang menyumbang kepada kedudukan atlet 6 terbaik dunia	8	8	8

## PROGRAM 1 : PENGURUSAN

### PRESTASI OUTCOME PROGRAM

#### Outcome : *Penyampaian perkhidmatan yang berkesan*

Petunjuk Prestasi Utama	2021 (Sebenar)	2022 (Sasaran)	2023 (Sasaran)
Peratusan pencapaian Piagam Pelanggan (%)	90.00	90.00	95.00
Indeks Kepuasan Pelanggan (%)	90.00	90.00	95.00

#### Aktiviti 1 : *Pengurusan Am*

Fungsi : Mengurus dan melaksana pembangunan sumber manusia, pengurusan perakaunan dan kewangan, perkhidmatan ICT, pengurusan program/projek pembangunan, penyampaian perkhidmatan dan fasiliti secara cekap, kompeten, berintegriti dan akauntabiliti.

#### Aktiviti 2 : *Perbadanan Stadium Malaysia (PSM)*

Fungsi :

- (a) Mengurus, mengendali dan menyenggara stadium;
- (b) Melaksanakan dasar dan program pembangunan bagi menjamin daya maju stadium;
- (c) Mempromosikan stadium di peringkat kebangsaan dan antarabangsa sebagai tempat serba guna untuk acara sukan, kebudayaan, pendidikan, komersial dan hiburan serta lain-lain acara yang bersesuaian; dan
- (d) Membangunkan, menyediakan dan memasarkan kemudahan dan perkhidmatan bersifat komersial bagi menjana pendapatan.

### Aktiviti 3 : Institut Penyelidikan Pembangunan Belia Malaysia (IYRES)

- Fungsi :
- (a) Bertindak sebagai *think-tank* dalam pembangunan polisi dan dasar berkaitan pembangunan belia;
  - (b) Melaksana dan menyebarkan penyelidikan berimpak tinggi berkaitan pembangunan belia dan sukan di peringkat nasional dan antarabangsa;
  - (c) Mengumpul, mengurus dan menyebarkan maklumat melalui hab data belia;
  - (d) Menyedia perkhidmatan teknikal, nasihat, perundingan dan yang berkaitan dengan pembangunan belia; dan
  - (e) Melaksana program intelektual bagi tujuan pendidikan dan pendedahan.

## PROGRAM 2 : PEMBANGUNAN BELIA DAN SUKAN

### PRESTASI OUTCOME PROGRAM

#### Outcome 1 : Belia yang progresif

Petunjuk Prestasi Utama	2021 (Sebenar)	2022 (Sasaran)	2023 (Sasaran)
Peratusan kebolehpasaran belia yang mengikuti latihan kemahiran (%)	93.25	90.00	90.00
Peratusan pemimpin muda bawah 30 tahun (%)	1.17	1.17	1.17
Peratusan penglibatan belia dalam inisiatif kesukarelawanan dan kemanusiaan (%)	7.00	0.31	0.50

#### Outcome 2 : Ekosistem sukan yang mampan

Petunjuk Prestasi Utama	2021 (Sebenar)	2022 (Sasaran)	2023 (Sasaran)
Peratusan penglibatan masyarakat dalam sukan untuk semua (%)	16.80	17.70	18.00
Jumlah pencapaian pingat dalam acara sukan di peringkat dunia (Bilangan)	13	13	13

### Aktiviti 1 : Belia dan Sukan

- Fungsi :
- (a) Meningkatkan kualiti dan kesejahteraan hidup belia melalui program kepimpinan, kesukarelaan dan keusahawanan; dan
  - (b) Meningkatkan peratusan rakyat Malaysia yang membudayakan sukan.

### Aktiviti 2 : Pembangunan Kemahiran Belia

- Fungsi :
- (a) Meningkatkan keberkesanan dan kualiti latihan TVET bagi memastikan kebolehpasaran graduan Institusi Latihan Kemahiran Belia dan Sukan (ILKBS);
  - (b) Melaksana jalinan kerjasama strategik dengan industri dan pelbagai agensi;
  - (c) Memperkukuh imej ILKBS sebagai penyedia TVET; dan
  - (d) Membudayakan keusahawanan dalam kalangan belia terutama graduan ILKBS melalui program TVETPreneur.

**Aktiviti 3 : *Majlis Sukan Negara (MSN)***

---

- Fungsi :
- (a) Menambah bilangan atlet di peringkat pelapis dan senior;
  - (b) Meningkatkan prestasi atlet di peringkat tertinggi; dan
  - (c) Menggiatkan penganjuran kejohanan sukan di pelbagai peringkat.

**Aktiviti 4 : *Institut Sukan Negara (ISN)***

---

- Fungsi :
- (a) Membangun dan menyampaikan perkhidmatan sains dan perubatan sukan bersepadu bertaraf dunia;
  - (b) Memperluas jaringan kerjasama penyelidikan dan pembangunan berkaitan sains, perubatan dan teknologi sukan yang berimpak tinggi;
  - (c) Memperoleh pengiktirafan kejurulatihan di peringkat antarabangsa; dan
  - (d) Mengenal pasti bakat yang berkualiti di peringkat akar umbi.

**Aktiviti 5 : *Institut Pembangunan dan Kecemerlangan Kepimpinan (i-LEAD)***

---

- Fungsi :
- (a) Melaksana program membentuk belia masa hadapan yang berwawasan serta mempunyai nilai jati diri yang tinggi; dan
  - (b) Menyerlahkan potensi anak muda sebagai rakan strategik dalam membangunkan negara berpandukan Perlembagaan Persekutuan dan Rukun Negara.

**ANGGARAN PERBELANJAAN MENGURUS BAGI TAHUN 2023 MENGIKUT OBJEK AM**

Kod (Objek Am)	Jenis Perbelanjaan	Anggaran	Anggaran
		Tahun 2022 RM	Tahun 2023 RM
10000	Emolumen	216,623,700	<b>221,995,800</b>
20000	Perkhidmatan dan Bekalan	234,359,500	<b>242,495,100</b>
30000	Aset	4,817,800	<b>5,060,000</b>
40000	Pemberian dan Kenaan Bayaran Tetap	165,474,400	<b>150,797,400</b>
50000	Perbelanjaan-perbelanjaan Lain	750,000	<b>750,000</b>
JUMLAH ANGGARAN PERBELANJAAN MENGURUS		622,025,400	<b>621,098,300</b>

**ANGGARAN PERBELANJAAN PEMBANGUNAN BAGI TAHUN 2023 MENGIKUT OBJEK AM**

Kod (Objek Am)	Jenis Perbelanjaan	Anggaran	Anggaran
		Tahun 2022 RM	Tahun 2023 RM
20000	Perkhidmatan dan Bekalan	93,972,900	<b>87,550,000</b>
30000	Aset	181,344,800	<b>162,594,700</b>
40000	Pemberian dan Kenaan Bayaran Tetap	54,601,000	<b>106,300,000</b>
JUMLAH ANGGARAN PERBELANJAAN PEMBANGUNAN		329,918,700	<b>356,444,700</b>

**RINGKASAN**

Anggaran Perbelanjaan Mengurus	622,025,400	<b>621,098,300</b>
Anggaran Perbelanjaan Pembangunan		
(Cara Langsung) ... ..	329,918,700	<b>356,444,700</b>
JUMLAH ANGGARAN PERBELANJAAN KEMENTERIAN BELIA DAN SUKAN	951,944,100	<b>977,543,000</b>

## Pegawai Pengawal : KETUA SETIAUSAHA, KEMENTERIAN BELIA DAN SUKAN

Butiran	Program/Aktiviti	Kod (Objek Am)	Anggaran	Anggaran	Bil. Jawatan	
			2022	2023	2022	2023
			RM	RM		
<b>010000</b>	<b>PENGURUSAN</b>	...	<u>75,536,200</u>	<u>78,164,200</u>		
		10000	27,928,800	28,637,200	466	466
		20000	26,099,500	30,335,000		
		30000	2,567,200	1,000,000		
		40000	18,930,700	18,182,000		
		50000	10,000	10,000		
010100	Pengurusan Am	...	<u>57,438,000</u>	<u>61,164,200</u>		
		10000	27,928,800	28,637,200	466	466
		20000	26,099,500	30,335,000		
		30000	2,567,200	1,000,000		
		40000	832,500	1,182,000		
		50000	10,000	10,000		
010200	Perbadanan Stadium Malaysia (PSM)	...	<u>16,156,000</u>	<u>15,000,000</u>		
		40000	16,156,000	15,000,000		
010300	Institut Penyelidikan Pembangunan Belia Malaysia (IYRES)	...	<u>1,942,200</u>	<u>2,000,000</u>		
		40000	1,942,200	2,000,000		
<b>020000</b>	<b>PEMBANGUNAN BELIA DAN SUKAN</b>	...	<u>335,259,800</u>	<u>340,805,400</u>		
		10000	188,694,900	193,358,600	3,643	3,643
		20000	107,614,200	106,615,000		
		30000	2,250,600	3,060,000		
		40000	35,960,100	37,031,800		
		50000	740,000	740,000		
020100	Belia dan Sukan	...	<u>103,948,500</u>	<u>106,710,500</u>		
		10000	67,677,700	69,715,500	1,382	1,382
		20000	36,261,400	36,955,000		
		30000	0	30,000		
		40000	9,400	10,000		
020200	Pembangunan Kemahiran Belia	...	<u>164,733,800</u>	<u>165,634,600</u>		
		10000	105,743,200	107,864,600	1,946	1,946
		20000	57,718,800	55,000,000		
		30000	476,800	2,000,000		
		40000	55,000	30,000		
		50000	740,000	740,000		
020300	Majlis Sukan Negara (MSN)	...	<u>18,361,300</u>	<u>19,000,000</u>		
		40000	18,361,300	19,000,000		
020400	Institut Sukan Negara (ISN)	...	<u>16,534,000</u>	<u>17,000,000</u>		
		40000	16,534,000	17,000,000		

## Pegawai Pengawal : KETUA SETIAUSAHA, KEMENTERIAN BELIA DAN SUKAN

Butiran	Program/Aktiviti	Kod (Objek Am)		Anggaran	Anggaran	Bil. Jawatan	
				2022	2023	2022	2023
				RM	RM		
020500	Institut Pembangunan dan Kecemerlangan Kepimpinan (i-LEAD)	...	...	31,682,200	32,460,300	315	315
		10000		15,274,000	15,778,500		
		20000		13,634,000	14,660,000		
		30000		1,773,800	1,030,000		
		40000		1,000,400	991,800		
<b>030000</b>	<b>PROGRAM KHUSUS</b>	...	...	211,229,400	201,128,700		
		20000		100,645,800	105,545,100		
		40000		110,583,600	95,583,600		
030100	Bertugas ke Luar Negara	...	...	750,000	750,000		
		20000		750,000	750,000		
030200	Emolumen Kakitangan Kontrak	...	...	20,445,100	20,445,100		
		20000		20,445,100	20,445,100		
030300	Hari Sukan Negara	...	...	2,700,000	2,700,000		
		20000		300,000	300,000		
		40000		2,400,000	2,400,000		
030400	Program Belia dan Sukan	...	...	25,000,000	17,500,000		
		20000		8,000,000	8,000,000		
		40000		17,000,000	9,500,000		
030500	Penyelenggaraan Pejabat dan Kompleks Belia dan Sukan	...	...	6,000,000	6,000,000		
		20000		6,000,000	6,000,000		
030600	Penyelenggaraan Peralatan Latihan dan Bangunan IKBN	...	...	8,000,000	10,000,000		
		20000		8,000,000	10,000,000		
030700	Perkhidmatan Bekalan Makanan Bermasak di Institut Latihan KBS	...	...	42,526,900	42,000,000		
		20000		42,526,900	42,000,000		
030800	Program Kemahiran Belia	...	...	3,115,000	3,000,000		
		20000		3,115,000	3,000,000		
030900	Elaun Pelajar Institusi Latihan Kemahiran Belia	...	...	20,733,600	20,733,600		
		40000		20,733,600	20,733,600		
031000	Program Latihan dan Pembangunan Sukan Majlis Sukan Negara	...	...	59,500,000	52,000,000		
		40000		59,500,000	52,000,000		
031100	International Youth Centre	...	...	2,000,000	2,500,000		
		40000		2,000,000	2,500,000		
031200	Program Kluster i-LEAD	...	...	3,000,000	3,000,000		
		20000		2,650,000	2,650,000		
		40000		350,000	350,000		
031300	Malaysia Future Leaders School (MFLS)	...	...	5,958,800	8,500,000		
		20000		5,858,800	8,400,000		
		40000		100,000	100,000		



## Pegawai Pengawal : KETUA SETIAUSAHA, KEMENTERIAN BELIA DAN SUKAN

Butiran	Program/Aktiviti	Kod (Objek Am)		Anggaran	Anggaran	Bil. Jawatan	
				2022	2023	2022	2023
				RM	RM		
031400	Penyelenggaraan Kem Wawasan Negara	...	...	<u>3,000,000</u>	<u>3,000,000</u>		
		20000		3,000,000	3,000,000		
031500	Impact Integrated	...	...	<u>4,000,000</u>	<u>5,000,000</u>		
		40000		4,000,000	5,000,000		
031600	Hari Belia Negara	...	...	<u>0</u>	<u>2,000,000</u>		
		20000		0	1,000,000		
		40000		0	1,000,000		
031700	Sepang International Circuit Sdn Bhd	...	...	<u>4,500,000</u>	<u>2,000,000</u>		
		40000		4,500,000	2,000,000		
<b>040000</b>	<b>"ONE-OFF"</b>	...	...	<u>0</u>	<u>1,000,000</u>		
		30000		0	1,000,000		
040100	Harta Modal	...	...	<u>0</u>	<u>1,000,000</u>		
		30000		0	1,000,000		
<b>JUMLAH ANGGARAN PERBELANJAAN MENGURUS</b>				<u>622,025,400</u>	<u>621,098,300</u>	<u>4,109</u>	<u>4,109</u>

Maksud Pembangunan 45 – KEMENTERIAN BELIA DAN SUKAN  
 Pegawai Pengawal : KETUA SETIAUSAHA, KEMENTERIAN BELIA DAN SUKAN

P.45

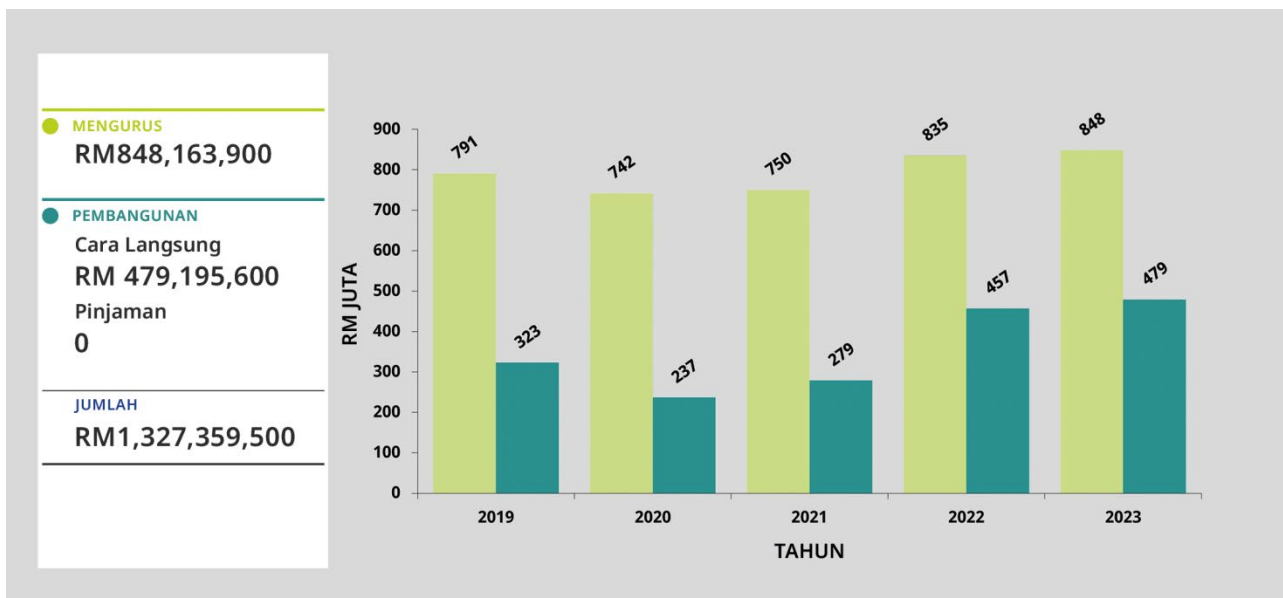
Butiran (Projek)	Tajuk	Jumlah Anggaran Harga Projek	Perbelanjaan Sebenar 2021	Anggaran Dipinda 2022	Anggaran Tahun 2023	
					Cara Langsung	Pinjaman
(1)	(2)	(3) RM	(4) RM	(5) RM	(6) RM	(7) RM
00100	Institut Kemahiran Belia Negara (IKBN)	223,539,675	8,309,997	25,986,543	<b>55,591,700</b>	<b>0</b>
00110	Program Pembangunan Kemahiran	44,100,000	2,387,005	4,445,385	<b>5,250,000</b>	<b>0</b>
00119	Projek Pembangunan i-LEAD	37,900,000	1,827,186	11,550,000	<b>17,100,000</b>	<b>0</b>
00120	Naiktaraf Institut Latihan Kepimpinan Belia Negara (ILKEB)	53,807,000	2,332,084	12,200,000	<b>8,300,000</b>	<b>0</b>
00200	Naiktaraf Institut Kemahiran Tinggi Belia Negara (IKTBN), Sepang	31,995,000	0	100,000	<b>2,950,000</b>	<b>0</b>
00300	Naiktaraf Kompleks Sukan Labuan	20,000,000	9,694	7,000,000	<b>6,000,000</b>	<b>0</b>
00402	Kompleks Belia dan Sukan Negeri Sarawak	2,000,000	0	200,000	<b>300,000</b>	<b>0</b>
00601	Naik Taraf Kompleks Belia dan Sukan Negeri-Negeri	170,804,326	12,807,929	27,411,000	<b>28,107,000</b>	<b>0</b>
00616	Pusat Latihan Khas	73,377,150	3,590,000	4,001,000	<b>7,150,000</b>	<b>0</b>
00906	Program Pembangunan Ahli Sukan	185,000,000	25,550,000	32,500,000	<b>33,500,000</b>	<b>0</b>
01111	PPP/PFI	90,495,000	17,074,184	17,110,000	<b>17,080,000</b>	<b>0</b>
01800	Penyediaan Sukan Antarabangsa	270,000,000	0	77,500,000	<b>55,000,000</b>	<b>0</b>
02000	KRMD Sukan Air dan Udara	29,557,000	2,589,087	7,500,000	<b>9,500,000</b>	<b>0</b>
02001	Kompleks Rakan Muda Daerah (KRMD)	55,000,000	9,489,550	8,208,000	<b>4,122,000</b>	<b>0</b>
02007	Kompleks Sukan Komuniti	33,204,324	928,480	460,000	<b>5,100,000</b>	<b>0</b>
02100	Naik Taraf Kompleks Sukan Negara	38,680,000	1,350,000	6,521,055	<b>9,000,000</b>	<b>0</b>
02301	Penyelenggaraan Kompleks dan Kemudahan Sukan Negeri	42,158,000	5,516,375	6,904,000	<b>2,330,000</b>	<b>0</b>
02400	Gelanggang Sukan	656,323,000	33,277,757	55,428,770	<b>83,464,000</b>	<b>0</b>
04007	Kajian Pembangunan Belia	2,000,000	0	0	<b>1,600,000</b>	<b>0</b>
05000	Dana Pembangunan Produk Sukan	10,000,000	0	3,000,000	<b>5,000,000</b>	<b>0</b>
<b>JUMLAH ANGGARAN PERBELANJAAN PEMBANGUNAN</b>		<b>2,069,940,475</b>	<b>127,039,328</b>	<b>308,025,753</b>	<b>356,444,700</b>	<b>0</b>

*(Muka surat ini dibiarkan kosong)*

# Kementerian Sumber Manusia

## Maksud Bekalan/Pembangunan 46

### CARTA PERBELANJAAN SEBENAR (2019 – 2021) DAN PERUNTUKAN (2022 – 2023) BAGI MENGURUS DAN PEMBANGUNAN



#### VISI

Peneraju pembangunan dan pengurusan sumber manusia negara.

#### MISI

- (i) Membangunkan dan melahirkan modal insan yang kompeten, produktif, responsif dan berdaya tahan dalam pasaran buruh negara ke arah meningkatkan produktiviti negara;
- (ii) Memastikan kelancaran operasi pasaran buruh negara;
- (iii) Meningkatkan kebolehpekerjaan dan penggajian tenaga kerja tempatan bagi memenuhi keperluan pasaran kerja negara;
- (iv) Memastikan perhubungan perusahaan yang harmoni dan kondusif;
- (v) Mengutamakan aspek keselamatan dan kesihatan pekerjaan; dan
- (vi) Memastikan jaringan keselamatan sosial yang komprehensif, dinamik dan progresif.

## PELANGGAN

- (i) Majikan
- (ii) Pekerja
- (iii) Pelatih Kemahiran
- (iv) Pencari Kerja
- (v) Penyedia Latihan Kemahiran

## KERANGKA KEBERHASILAN KEMENTERIAN

### PRESTASI OUTCOME KEMENTERIAN

#### Outcome 1 : Sumber manusia kompeten

Petunjuk Prestasi Utama	2021 (Sebenar)	2022 (Sasaran)	2023 (Sasaran)
Peratusan sumber manusia yang dikeluarkan persijilan (%)	95.00	95.00	95.00

#### Outcome 2 : Decent work

Petunjuk Prestasi Utama	2021 (Sebenar)	2022 (Sasaran)	2023 (Sasaran)
Kadar kemalangan di tempat kerja bagi setiap 1,000 pekerja (nisbah)	2.78	2.42	2.32
Kadar kematian di tempat kerja bagi setiap 100,000 pekerja (nisbah)	3.74	3.38	3.23
Peratusan penempatan pekerja dalam pekerjaan (%)	40.00	40.00	42.00
Peratusan penyelesaian pertikaian perjanjian kolektif (%)	75.00	70.00	70.00

## PROGRAM 1 : PENGURUSAN

### PRESTASI OUTCOME PROGRAM

#### Outcome : Penyampaian perkhidmatan yang berkesan

Petunjuk Prestasi Utama	2021 (Sebenar)	2022 (Sasaran)	2023 (Sasaran)
Peratusan pencapaian Piagam Pelanggan (%)	90.00	90.00	90.00
Indeks Kepuasan Pelanggan (%)	90.00	85.00	87.00

#### Aktiviti : Pengurusan Am

Fungsi : Memberikan perkhidmatan pengurusan yang cekap dan berkesan bagi mewujudkan suasana kerja yang kondusif, selamat dan selesa untuk meningkatkan kualiti penyampaian perkhidmatan terbaik kepada pelanggan.

## PROGRAM 2 : PEMBANGUNAN MODAL INSAN

### PRESTASI OUTCOME PROGRAM

#### Outcome 1 : Pengarusperdanaaan TVET

Petunjuk Prestasi Utama	2021 (Sebenar)	2022 (Sasaran)	2023 (Sasaran)
Peratusan lepasan sekolah memasuki TVET (%)	15.00	18.00	18.00
Peratusan peningkatan tenaga pengajar TVET yang dilatih semula ( <i>reskilling and upskilling</i> ) (%)	15.00	15.00	10.00

#### Outcome 2 : Peningkatan tenaga kerja mahir

Petunjuk Prestasi Utama	2021 (Sebenar)	2022 (Sasaran)	2023 (Sasaran)
Peratusan graduan kemahiran mendapat pekerjaan dalam bidang yang dilatih dalam tempoh 6 bulan selepas tamat latihan (%)	90.00	87.00	88.00
Peratusan tenaga kerja yang diiktiraf dengan Persijilan Kemahiran (%)	95.00	95.00	95.00

#### Aktiviti 1 : Pembangunan Tenaga Manusia

Fungsi : (a) Menyedia dan menjalankan program latihan pra-pekerjaan untuk memenuhi keperluan sektor perindustrian di Malaysia; dan  
(b) Meningkatkan taraf kemahiran pekerja sedia ada untuk sektor perindustrian.

#### Aktiviti 2 : Pembangunan Kemahiran dan Pengiktirafan

Fungsi : (a) Memastikan perantis yang tamat latihan melalui Program Perantisan Sistem Latihan Dual Nasional (SLDN) meningkat;  
(b) Memastikan Standard Kemahiran Pekerjaan Kebangsaan (NOSS) yang dibangunkan diguna dan dikaji semula supaya kekal relevan;  
(c) Memastikan perantis menamatkan latihan dan menerima Sijil Kemahiran Malaysia/Diploma Kemahiran Malaysia/Diploma Lanjutan Kemahiran Malaysia; dan  
(d) Mempergiat kerjasama strategik dengan industri/persatuan/agensi/NGO.

## PROGRAM 3 : PENGURUSAN PERBURUHAN NEGARA

### PRESTASI OUTCOME PROGRAM

#### Outcome 1 : Pengurusan perburuhan yang berkesan

Petunjuk Prestasi Utama	2021 (Sebenar)	2022 (Sasaran)	2023 (Sasaran)
Peratusan penyelesaian kes aduan dalam tempoh ditetapkan (%)	93.00	90.00	90.00
Peratusan penyelesaian kes buruh dalam tempoh ditetapkan (%)	90.00	90.00	90.00

**Outcome 2 : Pengurusan keselamatan dan kesihatan pekerjaan yang efektif**

Petunjuk Prestasi Utama	2021 (Sebenar)	2022 (Sasaran)	2023 (Sasaran)
Peratusan pematuhan akta yang dikuatkuasakan oleh Jabatan Keselamatan dan Kesihatan Pekerjaan (%)	78.00	81.00	82.00
Peratusan peningkatan Orang Yang Kompeten (OYK) Keselamatan dan Kesihatan Pekerjaan (%)	3.00	3.00	3.00

**Outcome 3 : Keharmoniaan perusahaan**

Petunjuk Prestasi Utama	2021 (Sebenar)	2022 (Sasaran)	2023 (Sasaran)
Peratusan peningkatan majikan dalam pelaksanaan <i>Productivity Linked Wage System</i> (PLWS) (%)	2.80	3.10	3.40
Peratusan konsultasi dengan pemegang taruh (%)	100.00	100.00	100.00

**Aktiviti 1 : Tenaga Kerja**

- Fungsi :
- (a) Melindungi kepentingan dan kebajikan pekerja di sektor swasta;
  - (b) Membantu industri mengoptimumkan operasi demi meningkatkan produktiviti;
  - (c) Mewujudkan suasana perburuhan yang kondusif bagi pembangunan industri serta melaksanakan langkah promosi;
  - (d) Mengutama dan memperluas peluang pekerjaan kepada warganegara; dan
  - (e) Membina masyarakat industri yang berpengetahuan dalam hal ehwal perburuhan.

**Aktiviti 2 : Keselamatan dan Kesihatan Pekerjaan**

- Fungsi :
- (a) Memastikan keselamatan, kesihatan dan kebajikan pekerja, majikan dan orang awam di tempat kerja sentiasa terpelihara melalui penguatkuasaan akta berkaitan dalam meningkatkan produktiviti dan daya saing negara;
  - (b) Memastikan piawaian keselamatan dan kesihatan pekerjaan (KKP) dipertingkat dari semasa ke semasa melalui semakan dan penggubalan dasar, perundangan dan garis panduan berkaitan KKP yang relevan untuk menangani isu keselamatan dan kesihatan di tempat kerja; dan
  - (c) Meningkatkan kesedaran dan komitmen majikan serta pekerja terhadap aspek KKP di semua industri.

**Aktiviti 3 : Hal Ehwal Kesatuan Sekerja**

- Fungsi :
- Memastikan kesatuan sekerja berkembang bagi mewujudkan warga kerja yang berpuas hati, berdisiplin dan produktif.

**Aktiviti 4 : Perhubungan Perusahaan**

- Fungsi :
- Mewujudkan perhubungan erat dan suasana yang harmoni antara majikan dan pekerja.

### **Aktiviti 5 : Mahkamah Perusahaan**

---

Fungsi : Mewujud dan mengekalkan suasana keharmonian perhubungan perusahaan melalui sistem timbang tara antara majikan dan pekerja.



**ANGGARAN PERBELANJAAN MENGURUS BAGI TAHUN 2023 MENGIKUT OBJEK AM**

<i>Kod (Objek Am)</i>	<i>Jenis Perbelanjaan</i>	<i>Anggaran Tahun 2022 RM</i>	<i>Anggaran Tahun 2023 RM</i>
10000	Emolumen	528,877,000	<b>535,000,000</b>
20000	Perkhidmatan dan Bekalan	270,445,500	<b>277,275,000</b>
30000	Aset	3,354,900	<b>3,107,200</b>
40000	Pemberian dan Kenaan Bayaran Tetap	32,895,300	<b>32,701,600</b>
50000	Perbelanjaan-perbelanjaan Lain	94,100	<b>80,100</b>
JUMLAH ANGGARAN PERBELANJAAN MENGURUS		835,666,800	<b>848,163,900</b>

**ANGGARAN PERBELANJAAN PEMBANGUNAN BAGI TAHUN 2023 MENGIKUT OBJEK AM**

<i>Kod (Objek Am)</i>	<i>Jenis Perbelanjaan</i>	<i>Anggaran Tahun 2022 RM</i>	<i>Anggaran Tahun 2023 RM</i>
20000	Perkhidmatan dan Bekalan	64,030,100	<b>83,945,000</b>
30000	Aset	184,123,000	<b>183,670,600</b>
40000	Pemberian dan Kenaan Bayaran Tetap	208,600,100	<b>211,580,000</b>
JUMLAH ANGGARAN PERBELANJAAN PEMBANGUNAN		456,753,200	<b>479,195,600</b>

**RINGKASAN**

Anggaran Perbelanjaan Mengurus	835,666,800	<b>848,163,900</b>
Anggaran Perbelanjaan Pembangunan (Cara Langsung) ... ..	456,753,200	<b>479,195,600</b>
JUMLAH ANGGARAN PERBELANJAAN KEMENTERIAN SUMBER MANUSIA	1,292,420,000	<b>1,327,359,500</b>

## Pegawai Pengawal : KETUA SETIAUSAHA, KEMENTERIAN SUMBER MANUSIA

Butiran	Program/Aktiviti	Kod (Objek Am)	Anggaran	Anggaran	Bil. Jawatan	
			2022	2023	2022	2023
			RM	RM		
<b>010000</b>	<b>PENGURUSAN</b>	...	<u>68,842,800</u>	<u>77,498,200</u>		
		10000	25,852,400	28,711,000	<u>502</u>	<u>502</u>
		20000	35,159,500	41,632,200		
		30000	1,392,900	817,000		
		40000	6,420,000	6,320,000		
		50000	18,000	18,000		
010100	Pengurusan Am	...	<u>68,842,800</u>	<u>77,498,200</u>	502	502
		10000	25,852,400	28,711,000		
		20000	35,159,500	41,632,200		
		30000	1,392,900	817,000		
		40000	6,420,000	6,320,000		
		50000	18,000	18,000		
<b>020000</b>	<b>PEMBANGUNAN MODAL INSAN</b>	...	<u>373,957,400</u>	<u>372,177,000</u>		
		10000	273,892,500	274,545,500	<u>4,061</u>	<u>4,061</u>
		20000	97,954,800	95,537,800		
		30000	1,757,100	1,760,000		
		40000	282,400	276,600		
		50000	70,600	57,100		
020100	Pembangunan Tenaga Manusia	...	<u>304,886,400</u>	<u>304,941,600</u>		
		10000	219,353,800	220,595,100	3,410	3,410
		20000	83,963,700	82,786,300		
		30000	1,389,400	1,400,000		
		40000	121,000	115,200		
		50000	58,500	45,000		
020200	Pembangunan Kemahiran dan Pengiktirafan	...	<u>69,071,000</u>	<u>67,235,400</u>		
		10000	54,538,700	53,950,400	651	651
		20000	13,991,100	12,751,500		
		30000	367,700	360,000		
		40000	161,400	161,400		
		50000	12,100	12,100		
<b>030000</b>	<b>PENGURUSAN PERBURUHAN NEGARA</b>	...	<u>290,197,600</u>	<u>291,432,900</u>		
		10000	229,132,100	231,743,500	<u>3,920</u>	<u>3,920</u>
		20000	60,668,000	59,555,000		
		30000	204,900	30,200		
		40000	187,100	99,200		
		50000	5,500	5,000		
030100	Tenaga Kerja	...	<u>112,576,600</u>	<u>113,682,700</u>		
		10000	88,798,500	90,647,200	1,737	1,737
		20000	23,541,700	22,985,000		
		30000	204,900	10,000		
		40000	26,000	35,500		
		50000	5,500	5,000		

## Pegawai Pengawal : KETUA SETIAUSAHA, KEMENTERIAN SUMBER MANUSIA

Butiran	Program/Aktiviti	Kod (Objek Am)		Anggaran	Anggaran	Bil. Jawatan	
				2022	2023	2022	2023
				RM	RM		
030200	Keselamatan dan Kesihatan Pekerjaan	...	...	<u>132,352,800</u>	<u>133,248,800</u>		
		10000		107,713,200	108,580,300	1,677	1,677
		20000		24,628,000	24,657,000		
		40000		11,600	11,500		
030300	Hal Ehwal Kesatuan Sekerja	...	...	<u>8,431,500</u>	<u>8,627,400</u>		
		10000		6,343,600	6,628,400	110	110
		20000		2,084,900	1,996,000		
		40000		3,000	3,000		
030400	Perhubungan Perusahaan	...	...	<u>17,220,200</u>	<u>17,101,900</u>		
		10000		14,615,700	14,700,000	236	236
		20000		2,603,300	2,380,500		
		30000		0	20,200		
		40000		1,200	1,200		
030500	Mahkamah Perusahaan	...	...	<u>19,616,500</u>	<u>18,772,100</u>		
		10000		11,661,100	11,187,600	160	160
		20000		7,810,100	7,536,500		
		40000		145,300	48,000		
<b>040000</b>	<b>PROGRAM KHUSUS</b>	...	...	<u>102,669,000</u>	<u>106,555,800</u>		
		20000		76,663,200	80,550,000		
		40000		26,005,800	26,005,800		
040100	Bertugas ke Luar Negara	...	...	<u>1,500,000</u>	<u>1,500,000</u>		
		20000		1,500,000	1,500,000		
040200	Emolumen Kakitangan Kontrak	...	...	<u>2,300,000</u>	<u>3,000,000</u>		
		20000		2,300,000	3,000,000		
040300	Sambutan Hari Pekerja	...	...	<u>400,000</u>	<u>400,000</u>		
		20000		400,000	400,000		
040400	Penyelenggaraan Peralatan Latihan dan Bangunan Institut Latihan Kemahiran	...	...	<u>12,000,000</u>	<u>15,000,000</u>		
		20000		12,000,000	15,000,000		
040500	Majlis Perundingan Gaji Negara	...	...	<u>950,000</u>	<u>950,000</u>		
		20000		950,000	950,000		
040600	Elaun Pelajar Institut Latihan Jabatan Tenaga Manusia	...	...	<u>20,276,000</u>	<u>20,276,000</u>		
		40000		20,276,000	20,276,000		
040700	Program Latihan Kemahiran	...	...	<u>3,400,000</u>	<u>3,400,000</u>		
		20000		3,400,000	3,400,000		
040800	Penyelenggaraan Peralatan Keselamatan dan Kesihatan Pekerjaan	...	...	<u>470,000</u>	<u>500,000</u>		
		20000		470,000	500,000		

## Pegawai Pengawal : KETUA SETIAUSAHA, KEMENTERIAN SUMBER MANUSIA

Butiran	Program/Aktiviti	Kod (Objek Am)		Anggaran	Anggaran	Bil. Jawatan	
				2022	2023	2022	2023
				RM	RM		
040900	Perkhidmatan Bekalan	...	...	54,343,200	<b>54,500,000</b>		
	Makanan Bermasak di Institut Latihan KSM	20000		54,343,200	<b>54,500,000</b>		
041000	Program Perburuhan	...	...	700,000	<b>700,000</b>		
		20000		700,000	<b>700,000</b>		
041100	Elaun Pelajar Pra-Perkhidmatan	...	...	3,729,800	<b>3,729,800</b>		
		40000		3,729,800	<b>3,729,800</b>		
041200	Program Hal Ehwal Kesatuan Sekerja	...	...	2,600,000	<b>2,600,000</b>		
		20000		600,000	<b>600,000</b>		
		40000		2,000,000	<b>2,000,000</b>		
<b>050000</b>	<b>"ONE-OFF"</b>	...	...	0	<b>500,000</b>		
		30000		0	<b>500,000</b>		
050100	Harta Modal	...	...	0	<b>500,000</b>		
		30000		0	<b>500,000</b>		
<b>JUMLAH ANGGARAN PERBELANJAAN MENGRUS</b>				<b>835,666,800</b>	<b>848,163,900</b>	<b>8,483</b>	<b>8,483</b>

Maksud Pembangunan 46 – KEMENTERIAN SUMBER MANUSIA  
Pegawai Pengawal : KETUA SETIAUSAHA, KEMENTERIAN SUMBER MANUSIA

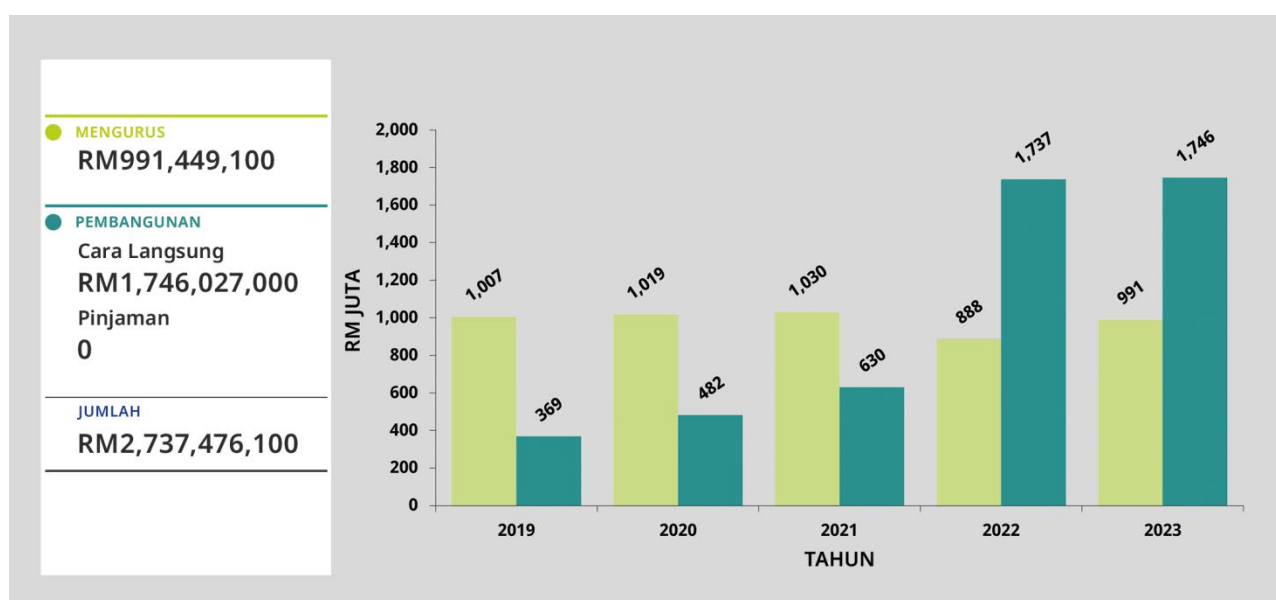
P.46

Butiran (Projek)	Tajuk	Jumlah Anggaran Harga Projek	Perbelanjaan Sebenar 2021	Anggaran Dipinda 2022	Anggaran Tahun 2023	
					Cara Langsung	Pinjaman
(1)	(2)	(3) RM	(4) RM	(5) RM	(6) RM	(7) RM
00600	Kemajuan Guna Tenaga Manusia	1,915,777,264	148,588,220	276,222,009	<b>325,935,000</b>	<b>0</b>
01700	Peluasan dan Peningkatan Penguatkuasaan Keselamatan dan Kesihatan Pekerjaan	4,300,000	2,644,207	1,078,715	<b>192,700</b>	<b>0</b>
05800	Naiktaraf Institut Latihan Jabatan Tenaga Manusia di Johor	30,100,000	5,339,862	7,880,000	<b>10,050,000</b>	<b>0</b>
05900	Naiktaraf Institut Latihan Jabatan Tenaga Manusia di Kedah	18,101,800	522,000	4,279,274	<b>650,000</b>	<b>0</b>
06100	Naiktaraf Institut Latihan Jabatan Tenaga Manusia di Melaka	14,600,000	4,500,000	8,644,552	<b>670,000</b>	<b>0</b>
06500	Naiktaraf Institut Latihan Jabatan Tenaga Manusia Ipoh	3,743,000	807,618	2,650,000	<b>220,000</b>	<b>0</b>
06600	Naiktaraf Institut Latihan Jabatan Tenaga Manusia Kangar	2,319,000	300,000	2,009,000	<b>10,000</b>	<b>0</b>
06800	Naiktaraf Institut Latihan Jabatan Tenaga Manusia Kuala Terengganu	5,000,000	3,390,000	500,000	<b>30,000</b>	<b>0</b>
07000	Naiktaraf Institut Latihan Jabatan Tenaga Manusia di Sarawak	250,000,000	39,965,543	55,000,000	<b>35,000,000</b>	<b>0</b>
08000	Pembangunan Sumber Manusia Jabatan Perhubungan Perusahaan (JPP)	34,740,000	251,546	6,000,000	<b>9,170,000</b>	<b>0</b>
08300	Projek Membina 6 Pejabat Tenaga Kerja Baru	116,673,844	11,674,665	30,267,494	<b>43,032,900</b>	<b>0</b>
08800	Pengkomputeran KSM-(SMBK Fasa III)	10,000,000	627,520	5,000,000	<b>2,235,000</b>	<b>0</b>
09300	Pusat Latihan Pengajar dan Latihan Lanjutan (CIAST)	7,049,000	0	1,000,000	<b>2,800,000</b>	<b>0</b>
09510	Institut Latihan Perindustrian Labuan	29,600,000	4,887	8,291,000	<b>13,400,000</b>	<b>0</b>
95000	PPP/PFI	178,730,500	35,746,079	35,800,000	<b>35,800,000</b>	<b>0</b>
<b>JUMLAH ANGGARAN PERBELANJAAN PEMBANGUNAN</b>		<b>2,620,734,408</b>	<b>254,362,147</b>	<b>444,622,044</b>	<b>479,195,600</b>	<b>0</b>

# Kementerian Komunikasi dan Multimedia

## Maksud Bekalan/Pembangunan 47

### CARTA PERBELANJAAN SEBENAR (2019 – 2021) DAN PERUNTUKAN (2022 – 2023) BAGI MENGURUS DAN PEMBANGUNAN



#### VISI

Masyarakat terhubung, berinformasi, kreatif dan berbudaya digital.

#### MISI

- Memperkasa jaringan dan infrastruktur telekomunikasi digital dan komunikasi sosial serta memacu pertumbuhan ekonomi digital; dan
- Mengukuhkan masyarakat bermaklumat, terhubung dan berdaya maju menerusi penerangan, penyiaran dan informasi yang berkualiti, berkesan dan berintegriti serta mengembangkan industri kreatif negara.

#### PELANGGAN

- Kementerian/Jabatan/Agensi
- Orang Awam
- Pertubuhan Bukan Kerajaan
- Sektor Swasta/Pemain Industri

## KERANGKA KEBERHASILAN KEMENTERIAN

### PRESTASI OUTCOME KEMENTERIAN

#### Outcome 1 : Industri telekomunikasi, kreatif dan ekonomi digital yang berdaya saing dan lestari

Petunjuk Prestasi Utama	2021 (Sebenar)	2022 (Sasaran)	2023 (Sasaran)
Peratusan penyaluran peruntukan insentif industri kreatif Malaysia (%)	-	-	90.00
Memperluas liputan jalur lebar mudah alih internet kepada 100% di kawasan berpenduduk pada penghujung 2025 (%)	-	-	97.00
Nilai GMV eksport e-dagang (RM juta)	-	-	50

#### Outcome 2 : Masyarakat terhubung dan bermaklumat

Petunjuk Prestasi Utama	2021 (Sebenar)	2022 (Sasaran)	2023 (Sasaran)
Peratusan liputan Radio Kebangsaan (%)	95.00	95.00	95.00
Peratusan keberkesanan penyampaian maklumat kerajaan dalam program libat urus kenegaraan di peringkat akar umbi (%)	-	-	80.00
Penontonan kandungan TV dan pendengar radio (bilangan)	-	-	2,400,000,000

## PROGRAM 1 : PENGURUSAN

### PRESTASI OUTCOME PROGRAM

#### Outcome : Penyampaian perkhidmatan yang berkesan

Petunjuk Prestasi Utama	2021 (Sebenar)	2022 (Sasaran)	2023 (Sasaran)
Peratusan pencapaian Piagam Pelanggan (%)	100.00	80.00	80.00
Indeks Kepuasan Pelanggan (%)	76.60	85.00	85.00

#### Aktiviti 1 : Khidmat Pengurusan

Fungsi : Menyediakan khidmat sokongan dari segi pentadbiran am, pengurusan keselamatan fasiliti, dokumen dan rekod, pusat sumber, program kualiti dan inovasi Kementerian, majlis rasmi dan Urus Setia Jawatankuasa Induk Sambutan Bulan Kemerdekaan dan Hari Malaysia peringkat kebangsaan serta pengurusan dan penyenggaraan aset termasuk kenderaan Kementerian.

#### Aktiviti 2 : Pengurusan Sumber Manusia

Fungsi : Memastikan perancangan, pengurusan dan pembangunan sumber manusia dapat dilaksanakan dengan berkesan bagi menentukan organisasi mempunyai sumber manusia yang berkualiti, kompeten dan berintegriti.

#### Aktiviti 3 : Kewangan

Fungsi : Mengurus hal ehwal belanjawan mengikut peraturan kewangan semasa yang berkuat kuasa.

#### Aktiviti 4 : Pembangunan

Fungsi : (a) Memantau prestasi projek fizikal dan bukan fizikal;  
(b) Menyedia anggaran belanjawan pembangunan tahunan bagi peruntukan rancangan lima tahun; dan  
(c) Mengurus permohonan peruntukan baru/tambahan bagi semua projek fizikal dan bukan fizikal di bawah Kementerian/Jabatan/Agensi.

#### Aktiviti 5 : Audit Dalam

Fungsi : Melaksanakan pengauditan secara profesional dan bebas serta mengemukakan laporan pengauditan yang objektif.

#### Aktiviti 6 : Akaun

Fungsi : Memastikan urusan pembayaran dan penyediaan penyata akaun dibuat dalam tempoh yang ditetapkan serta memantau pengurusan kewangan di Pusat Tanggungjawab (PTJ) adalah mengikut peraturan yang berkuat kuasa.

#### Aktiviti 7 : Pengurusan Maklumat

Fungsi : Menjadi penggerak program IT dalam aktiviti Kementerian.

#### Aktiviti 8 : Institut Penyiaran dan Penerangan Tun Abdul Razak (IPPTAR)

Fungsi : (a) Menjadikan IPPTAR sebagai satu pusat kecemerlangan latihan dalam bidang industri kreatif, kejuruteraan penyiaran dan komunikasi strategik;  
(b) Menyediakan program latihan kepada pengamal media; dan  
(c) Memperkasa dan mempertingkatkan modal insan seiring dengan perkembangan teknologi penyiaran.

## PROGRAM 2 : KOMUNIKASI STRATEGIK DAN INDUSTRI KREATIF

### PRESTASI OUTCOME PROGRAM

#### Outcome 1 : Komunikasi strategik berkesan

Petunjuk Prestasi Utama	2021 (Sebenar)	2022 (Sasaran)	2023 (Sasaran)
Peningkatan 2% capaian maklumat dasar, inisiatif kerajaan dan kenegaraan melalui sumber rasmi di media sosial (bilangan)	-	-	10,000,000
Penubuhan Komuniti Keluarga Malaysia bagi merealisasikan konsep Keluarga Malaysia (bilangan)	-	-	7,512
Penyiaran dasar kerajaan dan kandungan kenegaraan dalam platform saluran TV dan stesen Radio (bilangan)	-	-	54,000

#### Outcome 2 : Kandungan berkualiti yang menjadi pilihan rakyat

Petunjuk Prestasi Utama	2021 (Sebenar)	2022 (Sasaran)	2023 (Sasaran)
Jumlah tontonan siaran program TV bual bicara (bilangan)	-	-	134,000,000
Jumlah tontonan berita TV (bilangan)	-	-	165,000,000



**Outcome 3 : Industri kandungan kreatif yang berdaya saing dan bertaraf global**

<b>Petunjuk Prestasi Utama</b>	<b>2021 (Sebenar)</b>	<b>2022 (Sasaran)</b>	<b>2023 (Sasaran)</b>
Jumlah permohonan penggambaran filem asing oleh syarikat produksi antarabangsa yang menjalankan penggambaran di Malaysia (bilangan)	-	-	50
Jumlah filem tempatan yang mendapat dana/insentif Kerajaan yang menembusi platform antarabangsa (bilangan)	23	24	25
Jumlah Perjanjian Persefahaman (MoU) berkaitan co-production (bilangan)	-	-	2

**Aktiviti 1 : Dasar dan Perancangan Strategik**

Fungsi : Memastikan perancangan, pembangunan dan penyelidikan berkaitan dasar Kementerian dilaksanakan dengan efektif dan selaras dengan agenda nasional.

**Aktiviti 2 : Antarabangsa**

Fungsi : Menguruskan hubungan kerjasama dua hala dalam bidang komunikasi dan multimedia di antara Malaysia dan negara lain.

**Aktiviti 3 : Komunikasi Strategik**

Fungsi : Menyediakan maklumat penting yang telah dianalisis dalam bentuk laporan khas kepada Kerajaan secara berjadual.

**Aktiviti 4 : Agensi Pusat Permohonan Penggambaran Filem dan Persembahan Artis Luar Negara (PUSPAL)**

Fungsi : Menerima dan memproses permohonan penggambaran filem dan persembahan artis luar negara.

**Aktiviti 5 : Pembangunan Kandungan**

Fungsi : Merancang, menyelaraskan, melaksana dan memantau pembangunan ekosistem industri kreatif di Malaysia.

**Aktiviti 6 : Penerangan (JaPen)**

Fungsi :  
(a) Memberikan penjelasan mengenai dasar dan wawasan negara;  
(b) Menyediakan penerbitan bahan maklumat dan komunikasi visual;  
(c) Memperluaskan jaringan komunikasi dalam menguruskan maklumat strategik; dan  
(d) Menyediakan perkhidmatan perundingan perhubungan awam kepada agensi Kerajaan.

### Aktiviti 7 : *Penyiaran (RTM)*

Fungsi : (a) Menyebar luas maklumat melalui pelbagai platform siaran;  
(b) Memangkin pembangunan industri kandungan kreatif negara;  
(c) Mendukung warisan dan budaya bangsa Malaysia; dan  
(d) Memperluas jaringan kerjasama dan kolaborasi strategik dalam dan luar negara.

### Aktiviti 8 : *Pertubuhan Berita Nasional Malaysia (BERNAMA)*

Fungsi : Mengumpul serta menyalurkan berita dan maklumat secara tepat, cepat, adil dan saksama.

### Aktiviti 9 : *Perbadanan Kemajuan Filem Nasional Malaysia (FINAS)*

Fungsi : (a) Membuat syor tentang dasar untuk menggalak, memelihara dan memudahkan kemajuan perusahaan perfileman;  
(b) Memaju dan mendorong perkembangan dan mengekalkan taraf perusahaan perfileman dengan pelbagai cara;  
(c) Mengawal dan menyelaraskan aktiviti orang dan badan berkaitan dengan perkara yang berhubungan dengan perusahaan perfileman;  
(d) Menggalak dan membantu dalam memajukan perusahaan perfileman di dalam dan luar negara; dan  
(e) Mengawal dan mengawasi pengeluaran, pengedaran dan pameran filem dalam Malaysia.

## PROGRAM 3 : INFRASTRUKTUR TELEKOMUNIKASI DAN EKONOMI DIGITAL

### PRESTASI OUTCOME PROGRAM

#### Outcome 1 : *Liputan komunikasi digital yang menyeluruh*

Petunjuk Prestasi Utama	2021 (Sebenar)	2022 (Sasaran)	2023 (Sasaran)
Peraturan pembinaan Hab Gentian Optik Pinggir Bandar dan Zon Industri menerusi penyediaan <i>Point of Presence</i> (POP) (%)	-	-	100.00

#### Outcome 2 : *Ekosistem ekonomi digital dan ICT yang mampan*

Petunjuk Prestasi Utama	2021 (Sebenar)	2022 (Sasaran)	2023 (Sasaran)
Jumlah pelaburan ekonomi digital (RM bilion)	-	-	10.00
Jumlah perniagaan yang mendapat manfaat daripada program pendigitalan perniagaan (bilangan)	-	-	10,000
Jumlah pekerjaan berkaitan digital diwujudkan (bilangan)	-	-	10,000

**Outcome 3 : Kawal selia ekosistem komunikasi dan multimedia yang dipercayai dan stabil**

Petunjuk Prestasi Utama	2021 (Sebenar)	2022 (Sasaran)	2023 (Sasaran)
Peratusan penyelesaian insiden/aduan (Jabatan Perlindungan Data Peribadi dan Cybersecurity Malaysia) (%)	60.50	80.00	100.00

**Aktiviti 1 : Infrastruktur dan Aplikasi**

Fungsi : Merancang, menyelaras, melaksana dan memantau pelaksanaan projek-projek infrastruktur komunikasi bagi memastikan akses yang sama rata dan yang lebih ekonomik bagi perkhidmatan komunikasi di seluruh negara.

**Aktiviti 2 : Kawalan dan Pematuhan**

Fungsi : Merancang, menggubal dan memantau pelaksanaan dasar pelesenan dan regulatori serta menggalakkan penggunaan sumber terhad secara efisien dan berkesan bagi industri komunikasi dan multimedia.

**Aktiviti 3 : Teknologi Komunikasi**

Fungsi : Merancang, menyelaras dan melaksanakan dasar komunikasi dan IT serta pos dan kurier secara menyeluruh serta hubungan antarabangsa dalam bidang komunikasi, pos dan kurier di peringkat dua hala, serantau dan pelbagai hala.

**Aktiviti 4 : Perlindungan Data Peribadi (JPDP)**

Fungsi : Menentukan pemprosesan data peribadi individu dalam konteks transaksi komersial oleh pengguna data dilaksanakan mengikut prinsip-prinsip yang ditetapkan di dalam Akta Perlindungan Data Peribadi 2010.

**ANGGARAN PERBELANJAAN MENGURUS BAGI TAHUN 2023 MENGIKUT OBJEK AM**

Kod (Objek Am)	Jenis Perbelanjaan	Anggaran	
		Tahun 2022 RM	Tahun 2023 RM
10000	Emolumen	361,788,600	<b>367,426,900</b>
20000	Perkhidmatan dan Bekalan	408,944,300	<b>340,752,500</b>
30000	Aset	3,709,500	<b>134,906,600</b>
40000	Pemberian dan Kenaan Bayaran Tetap	112,919,900	<b>147,360,500</b>
50000	Perbelanjaan-perbelanjaan Lain	1,000,000	<b>1,002,600</b>
JUMLAH ANGGARAN PERBELANJAAN MENGURUS		888,362,300	<b>991,449,100</b>

**ANGGARAN PERBELANJAAN PEMBANGUNAN BAGI TAHUN 2023 MENGIKUT OBJEK AM**

Kod (Objek Am)	Jenis Perbelanjaan	Anggaran	
		Tahun 2022 RM	Tahun 2023 RM
20000	Perkhidmatan dan Bekalan	595,079,400	<b>681,898,500</b>
30000	Aset	960,250,000	<b>836,365,000</b>
40000	Pemberian dan Kenaan Bayaran Tetap	181,500,000	<b>227,763,500</b>
JUMLAH ANGGARAN PERBELANJAAN PEMBANGUNAN		1,736,829,400	<b>1,746,027,000</b>

**RINGKASAN**

Anggaran Perbelanjaan Mengurus	888,362,300	<b>991,449,100</b>
Anggaran Perbelanjaan Pembangunan (Cara Langsung) ... ..	1,736,829,400	<b>1,746,027,000</b>
JUMLAH ANGGARAN PERBELANJAAN KEMENTERIAN KOMUNIKASI DAN MULTIMEDIA	2,625,191,700	<b>2,737,476,100</b>

## Pegawai Pengawal : KETUA SETIAUSAHA, KEMENTERIAN KOMUNIKASI DAN MULTIMEDIA

Butiran	Program/Aktiviti	Kod (Objek Am)	Anggaran	Anggaran	Bil. Jawatan	
			2022	2023	2022	2023
			RM	RM		
<b>010000</b>	<b>PENGURUSAN</b>	...	<u>93,688,900</u>	<u>122,420,400</u>		
		10000	35,277,400	35,743,600	<u>573</u>	<u>573</u>
		20000	56,311,500	63,467,600		
		30000	1,001,000	22,104,400		
		40000	99,000	104,800		
		50000	1,000,000	1,000,000		
010100	Khidmat Pengurusan	...	<u>42,987,400</u>	<u>47,415,800</u>		
		10000	12,680,000	12,916,400	169	169
		20000	29,122,100	33,249,500		
		30000	185,300	249,900		
		50000	1,000,000	1,000,000		
010200	Pengurusan Sumber Manusia	...	<u>6,290,700</u>	<u>5,915,200</u>		
		10000	4,259,700	4,349,500	78	78
		20000	2,031,000	1,565,700		
010300	Kewangan	...	<u>11,741,100</u>	<u>10,651,500</u>		
		10000	4,615,100	4,740,400	83	83
		20000	7,027,000	5,806,300		
		40000	99,000	104,800		
010400	Pembangunan	...	<u>1,479,000</u>	<u>1,412,000</u>		
		10000	1,248,400	1,185,100	18	18
		20000	230,600	226,900		
010500	Audit Dalam	...	<u>1,477,700</u>	<u>1,446,000</u>		
		10000	1,317,900	1,332,900	20	20
		20000	159,800	113,100		
010600	Akaun	...	<u>3,695,100</u>	<u>3,674,300</u>		
		10000	3,392,400	3,370,100	54	54
		20000	302,700	304,200		
010700	Pengurusan Maklumat	...	<u>15,013,700</u>	<u>36,584,000</u>		
		10000	1,857,600	1,849,200	34	34
		20000	13,156,100	12,920,300		
		30000	0	21,814,500		
010800	Institut Penyiaran dan Penerangan Tun Abdul Razak (IPPTAR)	...	<u>11,004,200</u>	<u>15,321,600</u>		
		10000	5,906,300	6,000,000	117	117
		20000	4,282,200	9,281,600		
		30000	815,700	40,000		
<b>020000</b>	<b>KOMUNIKASI STRATEGIK DAN INDUSTRI KREATIF</b>	...	<u>726,341,400</u>	<u>757,034,000</u>		
		10000	319,819,400	324,685,900	<u>7,011</u>	<u>7,011</u>
		20000	311,091,800	230,194,100		
		30000	2,708,500	102,802,200		
		40000	92,721,700	99,349,200		
		50000	0	2,600		

## Pegawai Pengawal : KETUA SETIAUSAHA, KEMENTERIAN KOMUNIKASI DAN MULTIMEDIA

Butiran	Program/Aktiviti	Kod (Objek Am)	Anggaran		Bil. Jawatan	
			2022 RM	2023 RM	2022	2023
020100	Dasar dan Perancangan Strategik	...	3,922,900	<b>3,941,800</b>	65	<b>65</b>
		10000	3,202,900	<b>3,237,300</b>		
		20000	720,000	<b>704,500</b>		
020200	Antarabangsa	...	6,184,900	<b>6,050,700</b>	22	<b>22</b>
		10000	1,531,800	<b>1,462,600</b>		
		20000	392,500	<b>327,500</b>		
		40000	4,260,600	<b>4,260,600</b>		
020300	Komunikasi Strategik	...	4,933,800	<b>4,240,000</b>	59	<b>59</b>
		10000	3,345,800	<b>3,056,800</b>		
		20000	1,588,000	<b>1,183,200</b>		
020400	Agensi Pusat Permohonan Penggambaran Filem dan Persembahan Artis Luar Negara (PUSPAL)	...	849,500	<b>838,000</b>	11	<b>11</b>
		10000	584,600	<b>593,400</b>		
		20000	264,900	<b>244,600</b>		
020500	Pembangunan Kandungan	...	1,034,800	<b>5,359,200</b>	11	<b>11</b>
		10000	844,700	<b>861,000</b>		
		20000	185,500	<b>596,700</b>		
		40000	4,600	<b>3,901,500</b>		
020600	Penerangan (JaPen)	...	142,118,400	<b>143,379,100</b>	2,529	<b>2,529</b>
		10000	108,660,400	<b>115,065,000</b>		
		20000	32,488,000	<b>27,653,900</b>		
		30000	670,000	<b>340,200</b>		
		40000	300,000	<b>320,000</b>		
020700	Penyiaran (RTM)	...	480,297,100	<b>504,225,200</b>	4,314	<b>4,314</b>
		10000	201,649,200	<b>200,409,800</b>		
		20000	275,452,900	<b>199,483,700</b>		
		30000	2,038,500	<b>102,462,000</b>		
		40000	1,156,500	<b>1,867,100</b>		
		50000	0	<b>2,600</b>		
020800	Pertubuhan Berita Nasional Malaysia (BERNAMA)	...	52,000,000	<b>54,000,000</b>		
		40000	52,000,000	<b>54,000,000</b>		
020900	Perbadanan Kemajuan Filem Nasional Malaysia (FINAS)	...	35,000,000	<b>35,000,000</b>		
		40000	35,000,000	<b>35,000,000</b>		
<b>030000</b>	<b>INFRASTRUKTUR TELEKOMUNIKASI DAN EKONOMI DIGITAL</b>	...	11,049,400	<b>10,529,300</b>	<u>98</u>	<u>98</u>
		10000	6,691,800	<b>6,997,400</b>		
		20000	4,357,600	<b>3,528,600</b>		
		40000	0	<b>3,300</b>		
030100	Infrastruktur dan Aplikasi	...	3,322,400	<b>3,457,600</b>	19	<b>19</b>
		10000	1,362,900	<b>1,469,500</b>		
		20000	1,959,500	<b>1,988,100</b>		
030200	Kawalan dan Pematuhan	...	1,070,300	<b>1,110,600</b>	10	<b>10</b>
		10000	889,600	<b>919,200</b>		
		20000	180,700	<b>188,100</b>		
		40000	0	<b>3,300</b>		

## Pegawai Pengawal : KETUA SETIAUSAHA, KEMENTERIAN KOMUNIKASI DAN MULTIMEDIA

Butiran	Program/Aktiviti	Kod (Objek Am)		Anggaran	Anggaran	Bil. Jawatan	
				2022	2023	2022	2023
				RM	RM		
030300	Teknologi Komunikasi	...	...	<u>2,905,800</u>	<u>2,410,200</u>		
		10000		1,437,900	1,499,700	22	22
		20000		1,467,900	910,500		
030400	Perlindungan Data Peribadi (JPDP)	...	...	<u>3,750,900</u>	<u>3,550,900</u>		
		10000		3,001,400	3,109,000	47	47
		20000		749,500	441,900		
<b>040000</b>	<b>PROGRAM KHUSUS</b>	...	...	<u>57,282,600</u>	<u>79,465,400</u>		
		20000		37,183,400	43,562,200		
		40000		20,099,200	35,903,200		
040100	Bertugas ke Luar Negara	...	...	<u>2,000,000</u>	<u>3,669,000</u>		
		20000		1,600,000	3,269,000		
		40000		400,000	400,000		
040200	Emolumen Kakitangan Kontrak	...	...	<u>25,731,800</u>	<u>32,285,200</u>		
		20000		25,583,400	30,293,200		
		40000		148,400	1,992,000		
040300	Cybersecurity Malaysia	...	...	<u>9,000,000</u>	<u>23,000,000</u>		
		40000		9,000,000	23,000,000		
040400	Ganjaran Kakitangan Kontrak	...	...	<u>550,800</u>	<u>511,200</u>		
		40000		550,800	511,200		
040500	Sambutan Hari Kebangsaan dan Hari Malaysia	...	...	<u>20,000,000</u>	<u>20,000,000</u>		
		20000		10,000,000	10,000,000		
		40000		10,000,000	10,000,000		
<b>050000</b>	<b>"ONE-OFF"</b>	...	...	<u>0</u>	<u>22,000,000</u>		
		30000		0	10,000,000		
		40000		0	12,000,000		
050100	BERNAMA TV	...	...	<u>0</u>	<u>12,000,000</u>		
		40000		0	12,000,000		
050200	Program Penyiaran TV	...	...	<u>0</u>	<u>10,000,000</u>		
		30000		0	10,000,000		
<b>JUMLAH ANGGARAN PERBELANJAAN MENGRUS</b>				<u>888,362,300</u>	<u>991,449,100</u>	<u>7,682</u>	<u>7,682</u>

## Pegawai Pengawal : KETUA SETIAUSAHA, KEMENTERIAN KOMUNIKASI DAN MULTIMEDIA

Butiran (Projek)	Tajuk	Jumlah Anggaran Harga Projek	Perbelanjaan Sebenar 2021	Anggaran Dipinda 2022	Anggaran Tahun 2023	
					Cara Langsung	Pinjaman
(1)	(2)	(3) RM	(4) RM	(5) RM	(6) RM	(7) RM
01402	Rumah Kakitangan Di Stesen Daerah RTM	30,126,075	0	0	<b>2,570,000</b>	<b>0</b>
01600	Cybersecurity Malaysia	236,910,500	27,610,100	49,470,000	<b>58,500,000</b>	<b>0</b>
02001	Jabatan Penyiaran Malaysia Tawau	26,470,701	0	0	<b>1,000,000</b>	<b>0</b>
02002	Bangunan Penyiaran RTM Bintulu	19,000,000	1,024,674	4,000,000	<b>5,000,000</b>	<b>0</b>
02008	Bangunan Penyiaran RTM Langkawi	21,000,000	390,950	6,500,000	<b>5,000,000</b>	<b>0</b>
02010	Sistem Suntungan Non-Linear Penerbitan TV	2,600,000	0	0	<b>500,000</b>	<b>0</b>
02011	Peralatan Unit Siaran Luar Radio	12,000,000	0	1,000,000	<b>11,000,000</b>	<b>0</b>
02013	Sistem Rangkaian Bersepadu Angkasapuri	30,000,000	0	3,000,000	<b>15,000,000</b>	<b>0</b>
02014	Sistem Penyiaran TV Digital Berdefinisi Tinggi	66,292,400	0	0	<b>66,292,400</b>	<b>0</b>
02018	Peralatan dan Sistem Automasi Penyiaran Radio	68,138,100	0	38,906,600	<b>3,977,300</b>	<b>0</b>
02019	Naiktaraf Sistem Penerimaan dan Pemancaran Radio FM	129,500,000	0	32,780,100	<b>8,557,400</b>	<b>0</b>
02021	Menaiktaraf Infrastruktur Fizikal Premis Jabatan Penyiaran Malaysia	5,436,000	0	0	<b>936,000</b>	<b>0</b>
02031	Peralatan Mudah Alih Seksyen Program Studio dan Kelengkapan AV Theatre	4,282,400	0	1,320,000	<b>2,962,400</b>	<b>0</b>
02036	Sistem Pemancar Digital Shortwave	28,000,000	0	0	<b>100,000</b>	<b>0</b>
02052	Sistem Web Base TV Content Management System	2,582,000	0	1,000,000	<b>185,000</b>	<b>0</b>
02055	Naiktaraf Auditorium Jabatan Penyiaran Malaysia	11,185,000	0	0	<b>600,000</b>	<b>0</b>
02057	Sistem Mobile Journalist (MOJO)	1,500,000	0	1,000,000	<b>500,000</b>	<b>0</b>
02059	Sistem Penerimaan Siaran Berpusat Berdefinisi Tinggi MPEG4	15,500,000	0	0	<b>100,000</b>	<b>0</b>
02060	Sistem Penyiaran dan Penerimaan Satelit	4,700,000	0	0	<b>500,000</b>	<b>0</b>
03100	Peningkatan Sistem Pengangkutan dan Perhubungan Jabatan Penerangan	10,000,000	0	4,907,800	<b>3,208,000</b>	<b>0</b>



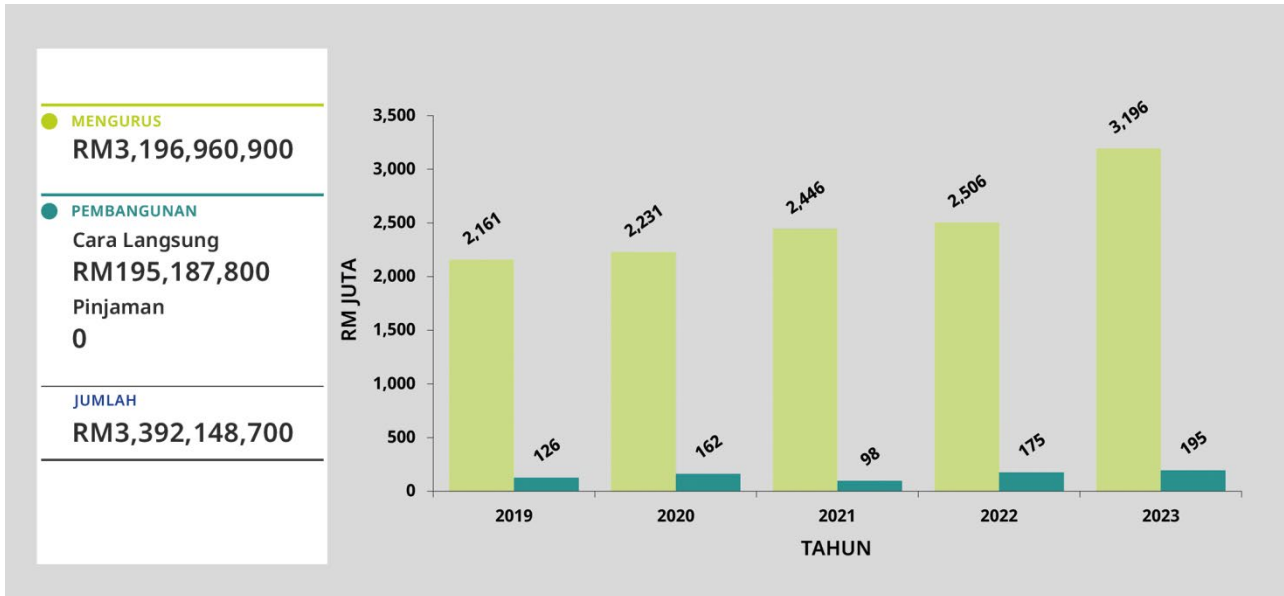
## Pegawai Pengawal : KETUA SETIAUSAHA, KEMENTERIAN KOMUNIKASI DAN MULTIMEDIA

Butiran (Projek)	Tajuk	Jumlah Anggaran Harga Projek	Perbelanjaan Sebenar 2021	Anggaran Dipinda 2022	Anggaran Tahun 2023	
					Cara Langsung	Pinjaman
(1)	(2)	(3) RM	(4) RM	(5) RM	(6) RM	(7) RM
06003	Menaiktaraf Pejabat Penerangan Negeri, Bahagian dan Daerah Seluruh Negara	29,905,000	829,637	11,762,000	<b>8,390,000</b>	<b>0</b>
06401	Menaik Taraf Studio 2 BERNAMA	8,000,000	0	4,500,000	<b>3,000,000</b>	<b>0</b>
06508	Membangun dan Menaiktaraf Bangunan Wisma BERNAMA	4,000,000	1,000,000	1,500,000	<b>125,000</b>	<b>0</b>
06522	Pusat Pemantauan Keselamatan Rangkaian (NSC) BERNAMA	3,300,000	0	1,000,000	<b>1,000,000</b>	<b>0</b>
06531	Mobile Radio Broadcast	1,300,000	0	0	<b>850,000</b>	<b>0</b>
11095	Sistem dan Aplikasi Mudah Alih Permohonan Penggambaran Filem dan Persembahan Artis Luar Negara (ePUSPAL)	4,000,000	0	2,500,000	<b>1,000,000</b>	<b>0</b>
31001	Infrastruktur Komunikasi Untuk Bandar Pintar	113,300,300	0	0	<b>113,300,300</b>	<b>0</b>
31003	Jalinan Digital Negara (JENDELA)	4,603,762,500	0	700,000,000	<b>725,000,000</b>	<b>0</b>
32000	Schoolnet Fasa 2	217,249,700	772,500	10,000,000	<b>20,000,000</b>	<b>0</b>
33000	Multimedia Development Corporation	703,130,000	27,412,626	42,300,000	<b>142,000,000</b>	<b>0</b>
35000	Pusat Pengajian Islam Oxford (OXCIS) United Kingdom	4,000,000	0	1,500,000	<b>1,270,000</b>	<b>0</b>
47000	FINAS	414,500,000	20,181,052	32,500,000	<b>73,338,900</b>	<b>0</b>
53000	Dasar Industri Kreatif Negara	1,000,000,000	107,110,455	150,000,000	<b>150,728,500</b>	<b>0</b>
70000	PPP/PFI	1,281,945,074	170,186,925	259,334,500	<b>304,535,800</b>	<b>0</b>
94000	Projek Berimpak Tinggi	81,050,000	650,000	2,000,000	<b>15,000,000</b>	<b>0</b>
JUMLAH ANGGARAN PERBELANJAAN PEMBANGUNAN		<b>9,194,665,750</b>	<b>357,168,919</b>	<b>1,362,781,000</b>	<b>1,746,027,000</b>	<b>0</b>

# Kementerian Pembangunan Wanita, Keluarga dan Masyarakat

## Maksud Bekalan/Pembangunan 48

### CARTA PERBELANJAAN SEBENAR (2019 – 2021) DAN PERUNTUKAN (2022 – 2023) BAGI MENGENAL DAN PEMBANGUNAN



#### VISI

Peneraju utama dalam pembangunan masyarakat ke arah kemakmuran bersama.

#### MISI

Membangun masyarakat sejahtera secara inklusif dan saksama melalui inovasi sosial dan kebajikan produktif.

#### PELANGGAN

- (i) Keluarga
- (ii) Wanita
- (iii) Kanak-kanak
- (iv) Orang Kurang Upaya
- (v) Warga Emas

## KERANGKA KEBERHASILAN KEMENTERIAN

---

### PRESTASI OUTCOME KEMENTERIAN

**Outcome :** *Kesejahteraan sosial*

Petunjuk Prestasi Utama	2021 (Sebenar)	2022 (Sasaran)	2023 (Sasaran)
Indeks Kesejahteraan Keluarga (IKK)	7.72	8.00	8.00
Peratusan kebolehcapaian sokongan sosial kepada kumpulan sasaran (%)	100.00	90.00	90.00

## PROGRAM 1 : PENGURUSAN

---

### PRESTASI OUTCOME PROGRAM

**Outcome :** *Penyampaian perkhidmatan yang berkesan*

Petunjuk Prestasi Utama	2021 (Sebenar)	2022 (Sasaran)	2023 (Sasaran)
Peratusan pencapaian Piagam Pelanggan (%)	90.32	90.00	90.00
Indeks Kepuasan Pelanggan (%)	100.00	80.00	80.00

#### Aktiviti 1 : *Khidmat Pengurusan*

---

Fungsi : Memastikan pengurusan dan pentadbiran Kementerian dilaksana dengan cekap dan berkesan.

#### Aktiviti 2 : *Dasar dan Perancangan Strategik*

---

Fungsi : Memastikan perancangan, penggubalan dan pelaksanaan dasar adalah selari dengan matlamat Kementerian ke arah mencapai agenda Nasional dan mendukung inklusiviti menerusi kerjasama strategik dengan pihak-pihak yang berkepentingan.

#### Aktiviti 3 : *Pengurusan Sumber Manusia*

---

Fungsi : Menghasilkan anggota kerja yang berkualiti, berkemahiran dan kompeten serta berintegrasi melalui perancangan, pengurusan dan pembangunan sumber manusia secara cekap dan berkesan.

#### Aktiviti 4 : *Hubungan Antarabangsa*

---

Fungsi : Meningkatkan imej negara dan menjamin kepentingan serta pendirian negara dalam bidang pembangunan wanita, keluarga dan masyarakat di peringkat antarabangsa.

#### Aktiviti 5 : *Kolaborasi Strategik*

---

Fungsi : Menyelaraskan program dan aktiviti berkaitan dengan aspirasi Kementerian secara sistematik.

### Aktiviti 6 : Pengurusan Maklumat

Fungsi : (a) Mengurus pembangunan dan penyenggaraan sistem aplikasi, portal dan multimedia;  
(b) Mentadbir dan mengurus pangkalan data, rangkaian dan keselamatan; dan  
(c) Menyedia latihan dan khidmat teknikal.

### Aktiviti 7 : Kewangan

Fungsi : Memastikan pengurusan kewangan diurus secara teratur dan cekap berdasarkan peraturan semasa yang berkuat kuasa.

### Aktiviti 8 : Pembangunan

Fungsi : Menyelaras penyediaan fasiliti dan prasarana kepada kumpulan sasar Kementerian melalui pelaksanaan program pembangunan yang disenaraikan di bawah Rancangan Malaysia.

### Aktiviti 9 : Akaun

Fungsi : Memastikan pengurusan perakaunan dan kewangan dilaksana secara teratur serta mematuhi peraturan semasa yang berkuat kuasa.

## PROGRAM 2 : KESEJAHTERAAN WANITA, KELUARGA DAN MASYARAKAT

### PRESTASI OUTCOME PROGRAM

#### Outcome 1 : Pemerksaan wanita

Petunjuk Prestasi Utama	2021 (Sebenar)	2022 (Sasaran)	2023 (Sasaran)
Peratusan penyertaan wanita dalam program pemerksaan (%)	100.00	90.00	90.00

#### Outcome 2 : Pendayaupayaan kumpulan sasar

Petunjuk Prestasi Utama	2021 (Sebenar)	2022 (Sasaran)	2023 (Sasaran)
Peratusan penerima bantuan (produktif) berdikari (%)	11.00	20.00	20.00
Peratusan penuaan aktif di Pusat Aktiviti Warga Emas (PAWE) (%)	58.20	70.00	70.00
Peratusan penglibatan komuniti (%)	22.69	30.00	30.00
Peratusan kanak-kanak yang mengikuti program latihan dan diintegrasikan dalam komuniti (%)	14.76	10.00	10.00
Peratusan pelatih Pemulihan Dalam Komuniti (PDK) yang mendapat tempat dalam Program Pendidikan Khas Integrasi (PPKI) (%)	2.14	5.00	5.00

### **Outcome 3 : Pengukuhan institusi perkahwinan dan keluarga**

<b>Petunjuk Prestasi Utama</b>	<b>2021 (Sebenar)</b>	<b>2022 (Sasaran)</b>	<b>2023 (Sasaran)</b>
Peratusan ahli keluarga mendapat akses terhadap perkhidmatan sokongan keluarga (%)	99.10	80.00	80.00
Peratusan penyertaan ahli keluarga dalam program perkahwinan dan pendidikan keibubapaan (%)	100.00	70.00	70.00

#### **Aktiviti 1 : Kebajikan Masyarakat**

---

Fungsi : (a) Meningkatkan kompetensi, prestasi, produktiviti dan daya inovasi pekerja sektor kebajikan;  
(b) Meningkatkan keupayaan dan memberi nafas baharu kepada Jabatan;  
(c) Meningkatkan kecekapan dan keberkesanan penyampaian perkhidmatan kebajikan terhadap kumpulan sasar; dan  
(d) Memperluas jaringan kerja dan kolaborasi strategik dalam dan luar negara.

#### **Aktiviti 2 : Pembangunan Wanita**

---

Fungsi : Memastikan program dan aktiviti pembangunan wanita dilaksanakan dengan efektif dan bersasar dengan menumpukan kepada aspek kemahiran, kewangan, keseimbangan dan meningkatkan kesaksamaan dan kepimpinan sendiri ke arah kesejahteraan hidup.

#### **Aktiviti 3 : Institut Sosial Malaysia (ISM)**

---

Fungsi : (a) Melahirkan pengamal sosial yang mahir dan profesional menerusi latihan dan kurikulum yang berkualiti dan relevan;  
(b) Memperkembangkan rangkaian tempatan dan antarabangsa serta berkongsi ilmu dan idea dalam bidang sosial;  
(c) Meningkatkan ilmu pengetahuan dan kemahiran di dalam pengurusan polisi sosial;  
(d) Merancang dan menghasilkan kurikulum dan program latihan yang komprehensif dan relevan; dan  
(e) Menggalakkan penyelidikan dan penerbitan berkenaan polisi sosial dan pembangunan sosial.

#### **Aktiviti 4 : Lembaga Penduduk dan Pembangunan Keluarga Negara (LPPKN)**

---

Fungsi : (a) Menyedia perkhidmatan dalam bidang kependudukan, pembangunan keluarga dan kesihatan reproduktif;  
(b) Menyebar pengetahuan, memberi didikan serta latihan dalam bidang pembangunan keluarga dan reproduksi manusia; dan  
(c) Menjalankan kajian dalam bidang kekeluargaan dan kependudukan.

**ANGGARAN PERBELANJAAN MENGURUS BAGI TAHUN 2023 MENGIKUT OBJEK AM**

<i>Kod (Objek Am)</i>	<i>Jenis Perbelanjaan</i>	<i>Anggaran Tahun 2022 RM</i>	<i>Anggaran Tahun 2023 RM</i>
10000	Emolumen	334,677,800	<b>342,498,500</b>
20000	Perkhidmatan dan Bekalan	150,389,800	<b>172,339,400</b>
30000	Aset	1,717,400	<b>2,858,000</b>
40000	Pemberian dan Kenaan Bayaran Tetap	2,020,091,600	<b>2,679,265,000</b>
Jumlah Anggaran Perbelanjaan Mengurus		2,506,876,600	<b>3,196,960,900</b>

**ANGGARAN PERBELANJAAN PEMBANGUNAN BAGI TAHUN 2023 MENGIKUT OBJEK AM**

<i>Kod (Objek Am)</i>	<i>Jenis Perbelanjaan</i>	<i>Anggaran Tahun 2022 RM</i>	<i>Anggaran Tahun 2023 RM</i>
20000	Perkhidmatan dan Bekalan	67,520,300	<b>68,792,800</b>
30000	Aset	106,901,600	<b>125,450,000</b>
40000	Pemberian dan Kenaan Bayaran Tetap	1,000,000	<b>945,000</b>
Jumlah Anggaran Perbelanjaan Pembangunan		175,421,900	<b>195,187,800</b>

**RINGKASAN**

Anggaran Perbelanjaan Mengurus	2,506,876,600	<b>3,196,960,900</b>
Anggaran Perbelanjaan Pembangunan (Cara Langsung) ... ..	175,421,900	<b>195,187,800</b>
Jumlah Anggaran Perbelanjaan KEMENTERIAN PEMBANGUNAN WANITA, KELUARGA DAN MASYARAKAT	2,682,298,500	<b>3,392,148,700</b>

## Pegawai Pengawal : KETUA SETIAUSAHA, KEMENTERIAN PEMBANGUNAN WANITA, KELUARGA DAN MASYARAKAT

Butiran	Program/Aktiviti	Kod (Objek Am)	Anggaran	Anggaran	Bil. Jawatan	
			2022	2023	2022	2023
			RM	RM		
<b>010000</b>	<b>PENGURUSAN</b>	...	<u>43,772,800</u>	<u>47,787,900</u>		
		10000	20,546,700	21,140,600	<u>356</u>	<u>356</u>
		20000	15,437,300	15,271,000		
		30000	89,000	694,000		
		40000	7,699,800	10,682,300		
010100	Khidmat Pengurusan	...	<u>16,599,700</u>	<u>17,204,600</u>	114	114
		10000	8,241,100	8,681,000		
		20000	8,308,600	8,523,600		
		30000	50,000	0		
010200	Dasar dan Perancangan Strategik	...	<u>3,608,300</u>	<u>3,686,000</u>	41	41
		10000	2,878,300	2,956,000		
		20000	730,000	730,000		
010300	Pengurusan Sumber Manusia	...	<u>2,857,700</u>	<u>2,831,400</u>	88	88
		10000	2,294,700	2,169,400		
		20000	510,000	561,000		
		40000	53,000	101,000		
010400	Hubungan Antarabangsa	...	<u>1,438,700</u>	<u>1,809,000</u>	14	14
		10000	981,700	1,018,000		
		20000	157,000	491,000		
		40000	300,000	300,000		
010500	Kolaborasi Strategik	...	<u>1,137,100</u>	<u>1,086,700</u>	17	17
		10000	1,076,100	985,700		
		20000	61,000	101,000		
010600	Pengurusan Maklumat	...	<u>4,978,700</u>	<u>5,022,700</u>	23	23
		10000	1,401,600	1,440,300		
		20000	3,557,100	2,910,400		
		30000	20,000	672,000		
010700	Kewangan	...	<u>10,731,900</u>	<u>13,535,700</u>	23	23
		10000	1,366,100	1,421,400		
		20000	2,025,800	1,843,000		
		40000	7,340,000	10,271,300		
010800	Pembangunan	...	<u>943,900</u>	<u>1,026,800</u>	15	15
		10000	893,900	965,800		
		20000	50,000	61,000		
010900	Akaun	...	<u>1,476,800</u>	<u>1,585,000</u>	21	21
		10000	1,413,200	1,503,000		
		20000	37,800	50,000		
		30000	19,000	22,000		
		40000	6,800	10,000		
<b>020000</b>	<b>KESEJAHTERAAN WANITA, KELUARGA DAN MASYARAKAT</b>	...	<u>494,719,600</u>	<u>521,201,300</u>		
		10000	314,131,100	321,357,900	<u>7,433</u>	<u>7,433</u>
		20000	106,817,500	121,798,700		
		30000	1,628,400	164,000		
		40000	72,142,600	77,880,700		

## Pegawai Pengawal : KETUA SETIAUSAHA, KEMENTERIAN PEMBANGUNAN WANITA, KELUARGA DAN MASYARAKAT

Butiran	Program/Aktiviti	Kod (Objek Am)		Anggaran	Anggaran	Bil. Jawatan	
				2022	2023	2022	2023
				RM	RM		
020100	Kebajikan Masyarakat	...	...	<u>404,703,500</u>	<u>424,361,400</u>		
		10000		297,189,100	304,793,900	7,075	7,075
		20000		97,335,000	108,390,800		
		30000		1,323,400	74,000		
		40000		8,856,000	11,102,700		
020200	Pembangunan Wanita	...	...	<u>19,881,300</u>	<u>21,691,200</u>		
		10000		12,731,300	12,599,900	265	265
		20000		5,421,000	7,466,300		
		30000		200,000	90,000		
		40000		1,529,000	1,535,000		
020300	Institut Sosial Malaysia (ISM)	...	...	<u>8,380,200</u>	<u>10,148,700</u>		
		10000		4,210,700	3,964,100	93	93
		20000		4,061,500	5,941,600		
		30000		105,000	0		
		40000		3,000	243,000		
020400	Lembaga Penduduk dan Pembangunan Keluarga Negara (LPPKN)	...	...	<u>61,754,600</u>	<u>65,000,000</u>		
		40000		61,754,600	65,000,000		
<b>030000</b>	<b>PROGRAM KHUSUS</b>	...	...	<u>1,968,384,200</u>	<u>2,625,971,700</u>		
		20000		28,135,000	35,269,700		
		40000		1,940,249,200	2,590,702,000		
030100	Bertugas ke Luar Negara	...	...	<u>1,000,000</u>	<u>1,500,000</u>		
		20000		1,000,000	1,500,000		
030200	Emolumen Kakitangan Kontrak	...	...	<u>20,100,000</u>	<u>26,980,700</u>		
		20000		20,100,000	26,980,700		
030300	Pembangunan dan Perkembangan Kanak-kanak	...	...	<u>9,300,000</u>	<u>9,000,000</u>		
		20000		900,000	600,000		
		40000		8,400,000	8,400,000		
030400	Kurang Upaya Pemulihan Dalam Komuniti (PDK)	...	...	<u>105,162,600</u>	<u>109,465,800</u>		
		40000		105,162,600	109,465,800		
030500	Wang Saku Institusi Kanak- kanak	...	...	<u>1,827,300</u>	<u>1,827,300</u>		
		40000		1,827,300	1,827,300		
030600	Wang Saku Institusi Warga Emas	...	...	<u>870,000</u>	<u>792,000</u>		
		40000		870,000	792,000		
030700	Wang Saku Institusi Kurang Upaya	...	...	<u>627,500</u>	<u>627,500</u>		
		40000		627,500	627,500		
030800	Sosioekonomi Keluarga Miskin	...	...	<u>350,000,000</u>	<u>408,000,000</u>		
		40000		350,000,000	408,000,000		
030900	Sosioekonomi Kurang Upaya	...	...	<u>790,150,800</u>	<u>1,058,529,600</u>		
		40000		790,150,800	1,058,529,600		
031000	Sosioekonomi Warga Emas	...	...	<u>607,200,000</u>	<u>899,160,000</u>		
		40000		607,200,000	899,160,000		



## Pegawai Pengawal : KETUA SETIAUSAHA, KEMENTERIAN PEMBANGUNAN WANITA, KELUARGA DAN MASYARAKAT

Butiran	Program/Aktiviti	Kod (Objek Am)		Anggaran	Anggaran	Bil. Jawatan	
				2022	2023	2022	2023
				RM	RM		
031100	Bantuan Am	...	...	9,500,000	11,160,000		
		40000		9,500,000	11,160,000		
031200	Bantuan Sosioekonomi Lain	...	...	15,155,000	15,155,000		
		40000		15,155,000	15,155,000		
031300	Komuniti	...	...	19,575,000	21,575,000		
		20000		380,000	380,000		
		40000		19,195,000	21,195,000		
031400	Membanteras Pemerdagangan Orang	...	...	2,135,000	2,135,000		
		20000		1,955,000	2,009,000		
		40000		180,000	126,000		
031500	Pusat Aktiviti Warga Emas (PAWE)	...	...	7,900,000	8,400,000		
		40000		7,900,000	8,400,000		
031600	Unit Penyayang Warga Emas (UPWE)	...	...	315,000	315,000		
		40000		315,000	315,000		
031700	Home Help	...	...	17,800,000	21,450,400		
		40000		17,800,000	21,450,400		
031800	Taska OKU	...	...	1,766,000	2,798,400		
		40000		1,766,000	2,798,400		
031900	Penyelenggaraan Institusi Jabatan Kebajikan Masyarakat	...	...	3,800,000	3,800,000		
		20000		3,800,000	3,800,000		
032000	Anjung Singgah	...	...	4,200,000	3,500,000		
		40000		4,200,000	3,500,000		
032100	Subsidi Ujian Mammogram	...	...	0	6,000,000		
		40000		0	6,000,000		
032200	Subsidi Ujian Saringan Kanser Serviks	...	...	0	5,500,000		
		40000		0	5,500,000		
032300	Pusat Sokongan Sosial Setempat	...	...	0	8,300,000		
		40000		0	8,300,000		
<b>040000</b>	<b>"ONE-OFF"</b>	...	...	0	2,000,000		
		30000		0	2,000,000		
040100	Harta Modal	...	...	0	1,500,000		
		30000		0	1,500,000		
040200	Sistem Keselamatan	...	...	0	500,000		
		30000		0	500,000		
<b>JUMLAH ANGGARAN PERBELANJAAN MENGURUS</b>				<b>2,506,876,600</b>	<b>3,196,960,900</b>	<b>7,789</b>	<b>7,789</b>

## Pegawai Pengawal : KETUA SETIAUSAHA, KEMENTERIAN PEMBANGUNAN WANITA, KELUARGA DAN MASYARAKAT

Butiran (Projek)	Tajuk	Jumlah Anggaran Harga Projek	Perbelanjaan Sebenar 2021	Anggaran Dipinda 2022	Anggaran Tahun 2023	
					Cara Langsung	Pinjaman
(1)	(2)	(3) RM	(4) RM	(5) RM	(6) RM	(7) RM
00300	Lembaga Penduduk dan Pembangunan Keluarga Negara	40,034,400	2,189,500	16,000,100	<b>10,100,000</b>	<b>0</b>
00502	Rumah Pesakit Melarat	56,400,000	580,628	9,000,000	<b>10,000,000</b>	<b>0</b>
00503	Rumah Seri Kenangan	117,210,000	1,443,593	15,576,000	<b>18,000,000</b>	<b>0</b>
00504	Rumah Kanak-kanak	36,665,000	467,658	8,000,000	<b>10,000,000</b>	<b>0</b>
00704	Pembaikan/Pembesaran Institut Kebajikan Sedia Ada	30,526,400	0	0	<b>10,000,000</b>	<b>0</b>
00705	Kuarters Institusi Kebajikan	50,293,250	2,163,076	7,800,000	<b>15,500,000</b>	<b>0</b>
00800	Pejabat Kebajikan Masyarakat Negeri/Daerah	36,730,000	1,448,000	7,701,600	<b>19,750,000</b>	<b>0</b>
00900	Institut Sosial Malaysia	1,000,000	0	500,000	<b>500,000</b>	<b>0</b>
01100	Penyelidikan Sains Sosial	6,692,000	999,878	1,956,900	<b>2,652,000</b>	<b>0</b>
01200	Pengkomputeran KPWKM	3,304,500	0	1,500,000	<b>1,800,000</b>	<b>0</b>
01300	Kompleks Penyayang	136,173,410	6,508,221	24,000,000	<b>32,000,000</b>	<b>0</b>
03100	PPP/PFI	319,429,000	61,569,923	63,885,800	<b>63,885,800</b>	<b>0</b>
10001	Pusat Jagaan Harian Warga Emas	6,400,000	0	0	<b>1,000,000</b>	<b>0</b>
<b>JUMLAH ANGGARAN PERBELANJAAN PEMBANGUNAN</b>		<b>840,857,960</b>	<b>77,370,477</b>	<b>155,920,400</b>	<b>195,187,800</b>	<b>0</b>

*(Muka surat ini dibiarkan kosong)*

# Kementerian Pertahanan

## Maksud Bekalan/Pembangunan 60

### CARTA PERBELANJAAN SEBENAR (2019 – 2021) DAN PERUNTUKAN (2022 – 2023) BAGI MENGURUS DAN PEMBANGUNAN



#### VISI

Peneraju pertahanan negara yang berwibawa.

#### MISI

Memastikan pengurusan pertahanan negara sentiasa cekap, siap siaga dan dinamik.

#### PELANGGAN

- (i) Orang Awam
- (ii) Kementerian/Jabatan/Agensi/Pertubuhan Bukan Kerajaan
- (iii) Perwakilan Diplomatik Asing, Organisasi Serantau dan Antarabangsa
- (iv) Veteran Angkatan Tentera Malaysia (ATM) dan keluarga
- (v) Industri Pertahanan dan Sektor Swasta

## KERANGKA KEBERHASILAN KEMENTERIAN

### PRESTASI OUTCOME KEMENTERIAN

#### Outcome : Kedaulatan Negara Terpelihara

Petunjuk Prestasi Utama	2021 (Sebenar)	2022 (Sasaran)	2023 (Sasaran)
Tahap kesiagaan pertahanan	Tertinggi	Tertinggi	Tertinggi
Tahap hubungan pertahanan yang aktif (%)	100.00	100.00	100.00
Tahap keupayaan industri pertahanan tempatan (%)	100.00	100.00	100.00

## PROGRAM 1 : PENGURUSAN

### PRESTASI OUTCOME PROGRAM

#### Outcome 1 : Penyampaian perkhidmatan yang berkesan

Petunjuk Prestasi Utama	2021 (Sebenar)	2022 (Sasaran)	2023 (Sasaran)
Peratusan pencapaian Piagam Pelanggan (%)	70.00	90.00	90.00
Indeks Kepuasan Pelanggan (%)	93.00	90.00	90.00

#### Outcome 2 : Industri pertahanan tempatan dan R&D pertahanan berdaya saing

Petunjuk Prestasi Utama	2021 (Sebenar)	2022 (Sasaran)	2023 (Sasaran)
Peratusan syarikat dalam industri pertahanan utama (%)	14.00	14.00	14.00
Peratusan hasil R&D yang berpotensi untuk dikomersialkan (%)	29.00	100.00	100.00

#### Aktiviti 1 : Pengurusan Am

- Fungsi :
- (a) Memastikan pengurusan sumber manusia, kewangan dan akaun, pentadbiran aset dan logistik, tahap ketersediaan perkhidmatan teknologi maklumat dan komunikasi (ICT), pengurusan perolehan dan projek infrastruktur diuruskan dengan cekap;
  - (b) Memastikan jalinan hubungan kerjasama antarabangsa berjalan lancar; dan
  - (c) Meningkatkan pengaliran teknologi terkini dalam industri pertahanan negara untuk memperkasakan keupayaan syarikat industri pertahanan tempatan seiring dengan peningkatan teknologi di peringkat antarabangsa.

## **Aktiviti 2 : Pengurusan Jabatan Hal Ehwal Veteran (JHEV)**

- Fungsi :
- (a) Menentukan proses pembayaran bagi permohonan kemudahan perubatan dan faedah persaraan seperti pencen dan perkhidmatan kepada veteran ATM dan orang tanggungan dilaksanakan mengikut peraturan/pekeliling semasa yang berkuat kuasa;
  - (b) Membantu menguruskan Veteran ATM untuk meningkatkan taraf sosioekonomi dengan membuat padanan pekerjaan ke atas tawaran pekerjaan yang diterima daripada agensi dan syarikat korporat luar selaras dengan agenda memperkasakan Ekonomi Veteran ATM;
  - (c) Membantu Majlis Veteran Kebangsaan untuk menjalankan fungsi-fungsinya berdasarkan Akta Veteran 2012 (Akta 740); dan
  - (d) Mengawal selia semua Persatuan Veteran yang berdaftar di bawah JHEV ATM sebagaimana yang digariskan dalam Akta Veteran 2012 (Akta 740).

## **PROGRAM 2 : PERTAHANAN NEGARA**

### **PRESTASI OUTCOME PROGRAM**

#### **Outcome : Kesiagaan tertinggi ATM**

<b>Petunjuk Prestasi Utama</b>	<b>2021 (Sebenar)</b>	<b>2022 (Sasaran)</b>	<b>2023 (Sasaran)</b>
Tahap kesiagaan Bantuan Bersama	Tertinggi	Tertinggi	Tertinggi
Tahap kesiagaan Tentera Darat	Tertinggi	Tertinggi	Tertinggi
Tahap kesiagaan Tentera Laut	Tertinggi	Tertinggi	Tertinggi
Tahap kesiagaan Tentera Udara	Tertinggi	Tertinggi	Tertinggi

#### **Aktiviti 1 : Bantuan Bersama**

- Fungsi : Menyediakan sebuah Angkatan Bersama yang berorientasikan misi serta mampu bertindak balas terhadap semua ancaman demi mempertahankan kedaulatan dan kepentingan negara daripada sebarang ancaman.

#### **Aktiviti 2 : Pertahanan Darat**

- Fungsi : Menyediakan sebuah Angkatan Darat yang moden, kredibel dan seimbang serta mampu dan bersedia melaksanakan misinya sebagai sebahagian daripada komponen utama Angkatan Tentera Malaysia dalam mempertahankan kedaulatan Malaysia serta kepentingannya daripada ancaman luar dan membantu pihak berkuasa awam untuk mencapai keamanan dan kemakmuran negara.

### **Aktiviti 3 : Pertahanan Maritim**

---

Fungsi : Menyediakan sebuah Angkatan Laut yang kredibel untuk melindungi kedaulatan, integriti wilayah dan kepentingan maritim negara. Tentera Laut Diraja Malaysia (TLDM) turut memfokuskan kepada Memperkasakan Kesiagaan Armada bagi menyediakan Angkatan Laut yang siap siaga serta peningkatan infrastruktur dan kesejahteraan hidup *The Navy People*.

### **Aktiviti 4 : Pertahanan Udara**

---

Fungsi : Menyedia, mengendali dan menggerakkan satu Angkatan Udara yang unggul, berkemampuan dan sentiasa bersedia untuk menonjolkan kekuatan kuasa udara demi mempertahankan kedaulatan dan keutuhan negara serta kepentingannya melalui penggunaan kuasa udara yang responsif dan berkesan.

**ANGGARAN PERBELANJAAN MENGURUS BAGI TAHUN 2023 MENGIKUT OBJEK AM**

<i>Kod (Objek Am)</i>	<i>Jenis Perbelanjaan</i>	<i>Anggaran Tahun 2022 RM</i>	<i>Anggaran Tahun 2023 RM</i>
10000	Emolumen	7,926,091,400	<b>8,064,928,200</b>
20000	Perkhidmatan dan Bekalan	2,948,381,200	<b>3,045,092,900</b>
30000	Aset	121,031,300	<b>209,180,500</b>
40000	Pemberian dan Kenaan Bayaran Tetap	109,417,300	<b>94,290,300</b>
50000	Perbelanjaan-perbelanjaan Lain	558,100	<b>600,000</b>
JUMLAH ANGGARAN PERBELANJAAN MENGURUS		11,105,479,300	<b>11,414,091,900</b>

**ANGGARAN PERBELANJAAN PEMBANGUNAN BAGI TAHUN 2023 MENGIKUT OBJEK AM**

<i>Kod (Objek Am)</i>	<i>Jenis Perbelanjaan</i>	<i>Anggaran Tahun 2022 RM</i>	<i>Anggaran Tahun 2023 RM</i>
20000	Perkhidmatan dan Bekalan	496,868,700	<b>883,162,800</b>
30000	Aset	4,542,374,000	<b>5,081,760,300</b>
JUMLAH ANGGARAN PERBELANJAAN PEMBANGUNAN		5,039,242,700	<b>5,964,923,100</b>

**RINGKASAN**

Anggaran Perbelanjaan Mengurus	11,105,479,300	<b>11,414,091,900</b>
Anggaran Perbelanjaan Pembangunan (Cara Langsung) ... ..	5,039,242,700	<b>5,964,923,100</b>
JUMLAH ANGGARAN PERBELANJAAN KEMENTERIAN PERTAHANAN	16,144,722,000	<b>17,379,015,000</b>



## Pegawai Pengawal : KETUA SETIAUSAHA, KEMENTERIAN PERTAHANAN

Butiran	Program/Aktiviti	Kod (Objek Am)	Anggaran	Anggaran	Bil. Jawatan	
			2022	2023	2022	2023
			RM	RM		
<b>010000</b>	<b>PENGURUSAN</b>	...	<u>637,332,800</u>	<u>659,875,400</u>		
		10000	136,389,000	137,774,900	<u>2,824</u>	<u>2,824</u>
		20000	402,605,400	433,621,600		
		30000	1,652,600	7,020,100		
		40000	96,423,400	81,296,400		
		50000	262,400	162,400		
010100	Pengurusan Am	...	<u>545,016,000</u>	<u>541,430,300</u>		
		10000	128,153,100	129,314,500	2,582	2,582
		20000	369,446,000	399,261,100		
		30000	1,652,600	7,020,100		
		40000	45,501,900	5,672,200		
		50000	262,400	162,400		
010200	Pengurusan Jabatan Hal Ehwal Veteran	...	<u>92,316,800</u>	<u>118,445,100</u>		
		10000	8,235,900	8,460,400	242	242
		20000	33,159,400	34,360,500		
		40000	50,921,500	75,624,200		
<b>020000</b>	<b>PERTAHANAN NEGARA</b>	...	<u>10,300,208,200</u>	<u>10,402,700,100</u>		
		10000	7,783,896,600	7,914,829,700	<u>162,252</u>	<u>162,252</u>
		20000	2,407,415,200	2,328,050,400		
		30000	95,619,700	146,401,400		
		40000	12,981,000	12,981,000		
		50000	295,700	437,600		
020100	Bantuan Bersama	...	<u>1,347,149,100</u>	<u>1,412,032,100</u>		
		10000	824,508,300	845,950,600	12,648	12,648
		20000	505,617,400	492,126,400		
		30000	8,327,800	65,117,600		
		40000	8,402,100	8,402,100		
		50000	293,500	435,400		
020200	Pertahanan Darat	...	<u>5,644,503,100</u>	<u>5,707,520,400</u>		
		10000	4,870,336,900	4,995,551,900	112,105	112,105
		20000	752,298,300	677,157,900		
		30000	18,866,900	31,366,900		
		40000	3,000,000	3,442,700		
		50000	1,000	1,000		
020300	Pertahanan Maritim	...	<u>1,559,754,800</u>	<u>1,531,076,600</u>		
		10000	1,006,384,900	990,731,300	18,759	18,759
		20000	515,602,000	497,927,900		
		30000	36,985,000	42,076,900		
		40000	781,800	339,400		
		50000	1,100	1,100		

## Pegawai Pengawal : KETUA SETIAUSAHA, KEMENTERIAN PERTAHANAN

Butiran	Program/Aktiviti	Kod (Objek Am)		Anggaran	Anggaran	Bil. Jawatan	
				2022	2023	2022	2023
				RM	RM		
020400	Pertahanan Udara	...	...	<u>1,748,801,200</u>	<u>1,752,071,000</u>		
		10000		1,082,666,500	1,082,595,900	18,740	18,740
		20000		633,897,500	660,838,200		
		30000		31,440,000	7,840,000		
		40000		797,100	796,800		
		50000		100	100		
<b>030000</b>	<b>PROGRAM KHUSUS</b>	...	...	<u>167,938,300</u>	<u>351,516,400</u>		
		10000		5,805,800	12,323,600		
		20000		138,360,600	283,420,900		
		30000		23,759,000	55,759,000		
		40000		12,900	12,900		
030100	Bertugas ke Luar Negara	...	...	<u>11,754,700</u>	<u>11,754,700</u>		
		10000		805,800	0		
		20000		10,936,000	11,741,800		
		40000		12,900	12,900		
030200	Emolumen Kakitangan Kontrak	...	...	<u>0</u>	<u>3,943,500</u>		
		20000		0	3,943,500		
030300	Material Pertahanan	...	...	<u>759,000</u>	<u>759,000</u>		
		30000		759,000	759,000		
030400	Pengoperasian di ESSZONE	...	...	<u>92,424,600</u>	<u>99,748,200</u>		
		10000		5,000,000	12,323,600		
		20000		87,424,600	87,424,600		
030500	Projek Hidrografi	...	...	<u>15,000,000</u>	<u>15,000,000</u>		
		20000		15,000,000	15,000,000		
030600	Menangani Keusangan Sistem	...	...	<u>25,000,000</u>	<u>25,000,000</u>		
		20000		25,000,000	0		
		30000		0	25,000,000		
030700	Penggantian Perabot Rumah Keluarga Angkatan Tentera (RKAT)	...	...	<u>23,000,000</u>	<u>30,000,000</u>		
		30000		23,000,000	30,000,000		
030800	Head To Toe	...	...	<u>0</u>	<u>140,000,000</u>		
		20000		0	140,000,000		
030900	Penganjuran LIMA	...	...	<u>0</u>	<u>25,311,000</u>		
		20000		0	25,311,000		
<b>JUMLAH ANGGARAN PERBELANJAAN MENGURUS</b>				<u>11,105,479,300</u>	<u>11,414,091,900</u>	<u>165,076</u>	<u>165,076</u>

Maksud Pembangunan 60 – KEMENTERIAN PERTAHANAN  
 Pegawai Pengawal : KETUA SETIAUSAHA, KEMENTERIAN PERTAHANAN

P.60

Butiran (Projek)	Tajuk	Jumlah Anggaran Harga Projek	Perbelanjaan Sebenar 2021	Anggaran Dipinda 2022	Anggaran Tahun 2023	
					Cara Langsung	Pinjaman
(1)	(2)	(3) RM	(4) RM	(5) RM	(6) RM	(7) RM
Tentera Darat						
00100	Pembinaan (Tentera Darat)	1,630,802,000	20,487,767	158,735,177	<b>180,600,000</b>	<b>0</b>
00200	Kelengkapan (Tentera Darat)	5,123,496,300	207,877,371	555,928,640	<b>833,092,300</b>	<b>0</b>
Jumlah Tentera Darat		6,754,298,300	228,365,138	714,663,817	<b>1,013,692,300</b>	<b>0</b>
Tentera Laut						
00300	Pembinaan (Tentera Laut)	408,400,000	13,341,157	52,900,000	<b>71,400,000</b>	<b>0</b>
00400	Kelengkapan (Tentera Laut)	15,296,028,000	999,946,848	1,040,484,310	<b>1,629,547,100</b>	<b>0</b>
Jumlah Tentera Laut		15,704,428,000	1,013,288,005	1,093,384,310	<b>1,700,947,100</b>	<b>0</b>
Tentera Udara						
00500	Pembinaan (Tentera Udara)	299,833,308	5,309,409	31,214,000	<b>57,490,300</b>	<b>0</b>
00600	Kelengkapan (Tentera Udara)	18,020,435,000	943,730,427	1,524,895,430	<b>1,629,365,800</b>	<b>0</b>
Jumlah Tentera Udara		18,320,268,308	949,039,836	1,556,109,430	<b>1,686,856,100</b>	<b>0</b>
Tiga Perkhidmatan						
00700	Pembinaan (Tiga Perkhidmatan)	573,580,000	12,637,504	62,980,000	<b>65,810,800</b>	<b>0</b>
00800	Kelengkapan (Tiga Perkhidmatan)	723,190,850	30,653,500	54,326,050	<b>512,637,300</b>	<b>0</b>
Jumlah Tiga Perkhidmatan		1,296,770,850	43,291,004	117,306,050	<b>578,448,100</b>	<b>0</b>

Pegawai Pengawal : KETUA SETIAUSAHA, KEMENTERIAN PERTAHANAN

Butiran (Projek)	Tajuk	Jumlah Anggaran Harga Projek	Perbelanjaan Sebenar 2021	Anggaran Dipinda 2022	Anggaran Tahun 2023	
					Cara Langsung	Pinjaman
(1)	(2)	(3) RM	(4) RM	(5) RM	(6) RM	(7) RM
	Lain-lain					
00900	Pembinaan (Awam)	502,690,730	25,856,703	49,211,639	<b>113,000,000</b>	<b>0</b>
01000	Kelengkapan (Awam)	22,400,000	3,329,871	1,961,400	<b>3,540,000</b>	<b>0</b>
01200	Penyelidikan dan Pembangunan Pertahanan (Lain-lain)	159,325,000	3,288,849	37,725,000	<b>38,850,000</b>	<b>0</b>
08400	Perumahan Angkatan Tentera Malaysia	3,458,041,800	70,050,874	372,248,066	<b>590,560,300</b>	<b>0</b>
	Jumlah Lain-lain	4,142,457,530	102,526,297	461,146,105	<b>745,950,300</b>	<b>0</b>
02000	PPP/PFI	300,690,200	15,343,860	16,000,000	<b>239,029,200</b>	<b>0</b>
	<b>JUMLAH ANGGARAN PERBELANJAAN PEMBANGUNAN</b>	<b>46,518,913,188</b>	<b>2,351,854,140</b>	<b>3,958,609,712</b>	<b>5,964,923,100</b>	<b>0</b>

*(Muka surat ini dibiarkan kosong)*

# Kementerian Dalam Negeri

## Maksud Bekalan/Pembangunan 62

### CARTA PERBELANJAAN SEBENAR (2019 - 2021) DAN PERUNTUKAN (2022 - 2023) BAGI MENGURUS DAN PEMBANGUNAN



#### VISI

Malaysia kekal sebagai sebuah negara yang berdaulat dan selamat.

#### MISI

Memastikan keselamatan dalam negeri terjamin dan kesejahteraan rakyat terpelihara.

#### PELANGGAN

- (i) Kementerian/Jabatan/Agensi
- (ii) Orang Awam
- (iii) Rakyat Malaysia
- (iv) Pertubuhan Bukan Kerajaan

## KERANGKA KEBERHASILAN KEMENTERIAN

### PRESTASI OUTCOME KEMENTERIAN

**Outcome :** *Keselamatan dalam negeri dan ketenteraman awam terjamin*

Petunjuk Prestasi Utama	2021 (Sebenar)	2022 (Sasaran)	2023 (Sasaran)
Indeks Keselamatan (%)	60.00	60.00	60.00
Kadar jenayah indeks kepada 100 ribu penduduk (bilangan kes)	264	244	242

## PROGRAM 1 : PENGURUSAN

### PRESTASI OUTCOME PROGRAM

**Outcome :** *Penyampaian perkhidmatan yang berkesan*

Petunjuk Prestasi Utama	2021 (Sebenar)	2022 (Sasaran)	2023 (Sasaran)
Peratusan pencapaian Piagam Pelanggan (%)	100.00	100.00	100.00
Indeks Kepuasan Pelanggan (%)	-	-	96.00
Prestasi Kadar Pusingan Stok Tahunan Jabatan / Agensi di bawah Kementerian Dalam Negeri	-	-	100.00

#### Aktiviti 1 : *Pengurusan Am*

Fungsi : Mengurus hal ehwal pentadbiran, sumber manusia, perhubungan awam, kewangan, perolehan, pengurusan aset, keselamatan dan pentadbiran am.

#### Aktiviti 2 : *Dasar dan Operasi*

Fungsi : Mengawal, merancang, menyelaraskan, mengurus, melaksana dan menilai dasar yang berkaitan dengan keselamatan dalam negeri dan ketenteraman awam.

## PROGRAM 2 : KESELAMATAN DALAM NEGERI DAN KETENTERAMAN AWAM

### PRESTASI OUTCOME PROGRAM

**Outcome :** *Keselamatan dalam negeri dan ketenteraman awam terpelihara*

Petunjuk Prestasi Utama	2021 (Sebenar)	2022 (Sasaran)	2023 (Sasaran)
Peratusan tindak balas dalam tempoh ditetapkan ( <i>response time</i> ) (%)	90.00	90.00	95.00
Tahap pematuhan undang-undang maritim (%)	97.00	97.00	97.00
Rondaan komuniti kesukarelawan (%)	100.00	100.00	100.00

### **Aktiviti 1 : *Kepolisian***

---

Fungsi : (a) Memelihara undang-undang;  
(b) Mengekalkan keamanan dan keselamatan negara;  
(c) Mencegah jenayah dan mengesan penjenayah;  
(d) Menangkap dan mendakwa pesalah; dan  
(e) Mengumpul maklumat risikan negara.

### **Aktiviti 2 : *Kesukarelawan***

---

Fungsi : Menggerakkan semangat kesukarelawanan ke arah penyertaan dan penyatuan rakyat dalam membantu memelihara keselamatan dan kesejahteraan negara.

### **Aktiviti 3 : *Eastern Sabah Security Command (ESSCOM)***

---

Fungsi : (a) Memperkukuhkan keselamatan dan kesejahteraan rakyat di kawasan Zon Selamat Timur Sabah (ESSZONE);  
(b) Memelihara keamanan dan keharmonian rakyat; dan  
(c) Memastikan ESSZONE bebas daripada pencerobohan, penculikan, jenayah rentas sempadan dan aktiviti penyeludupan.

### **Aktiviti 4 : *Penguatkuasaan Maritim***

---

Fungsi : (a) Menentukan zon maritim Malaysia selamat dan aman untuk pengguna;  
(b) Mengurangkan kehilangan nyawa dan harta benda di laut;  
(c) Mewujudkan kerjasama mencari dan menyelamatkan serantau; dan  
(d) Mewujudkan suasana yang kondusif bagi kerjasama strategik dalam kalangan komuniti maritim.

## **PROGRAM 3 : PENGURUSAN PENDAFTARAN DAN IMIGRESEN**

---

### **PRESTASI OUTCOME PROGRAM**

**Outcome :** *Kawalan pendaftaran dan imigresen yang berkesan*

<b>Petunjuk Prestasi Utama</b>	<b>2021 (Sebenar)</b>	<b>2022 (Sasaran)</b>	<b>2023 (Sasaran)</b>
Peratusan dokumen pengenalan diri yang diluluskan (%)	98.00	98.00	99.00
Peratusan pdatang asing yang mematuhi pas (%)	70.00	90.00	90.00
Peratusan pematuhan pertubuhan yang diperiksa (%)	50.00	50.00	70.00



### **Aktiviti 1 : Pendaftaran Negara**

---

- Fungsi :
- (a) Mendaftar maklumat individu dan menentukan taraf warganegara;
  - (b) Mengeluarkan dokumen pengenalan diri individu yang layak berdasarkan akta semasa yang berkuatkuasa;
  - (c) Mengumpul, mengemas kini dan menyimpan dengan selamat rekod pendaftaran kelahiran, kematian, anak angkat, kad pengenalan, kewarganegaraan, perkahwinan dan perceraian; dan
  - (d) Menentukan keselamatan, ketulenan dan kesahihan dokumen penting pendaftaran negara terpelihara dari segi penyalahgunaan.

### **Aktiviti 2 : Hal Ehwal Imigresen**

---

- Fungsi :
- (a) Mengeluarkan pasport dan dokumen perjalanan kepada warganegara dan penduduk tetap;
  - (b) Mengawal selia pergerakan keluar masuk orang di pintu masuk negara yang diwartakan dengan menguatkuasakan akta yang berkaitan; dan
  - (c) Mengeluarkan visa, pas dan permit kepada warganegara asing yang memasuki Malaysia.

### **Aktiviti 3 : Pendaftaran Pertubuhan**

---

- Fungsi : Mengawal selia pertubuhan yang berdaftar yang menguatkuasakan Akta Pertubuhan 1996, Peraturan-peraturan Pertubuhan 1984 dan Perlembagaan Pertubuhan.

## **PROGRAM 4 : PENCEGAHAN, RAWATAN DAN PEMULIHAN**

---

### **PRESTASI OUTCOME PROGRAM**

**Outcome :** Pencegahan, rawatan dan pemulihan efektif

<b>Petunjuk Prestasi Utama</b>	<b>2021 (Sebenar)</b>	<b>2022 (Sasaran)</b>	<b>2023 (Sasaran)</b>
Peratusan residivis (%)	15.00	15.00	15.00
Peratusan <i>upskilling</i> (%)	100.00	100.00	100.00
Peratusan kadar kepulihan klien (%)	35.00	35.00	72.00

### **Aktiviti 1 : *Pembanterasan Dadah***

---

- Fungsi :
- (a) Merancang dan menyelaras pelaksanaan program pemulihan dalam institusi dan komuniti;
  - (b) Memantau dan menilai keberkesanan pelaksanaan program pemulihan institusi dan komuniti;
  - (c) Melaksana penambahbaikan ke atas program dan aktiviti pemulihan untuk mencapai objektif yang ditetapkan;
  - (d) Memberi kesedaran kepada masyarakat mengenai bahaya penyalahgunaan dadah; dan
  - (e) Menguatkuasakan fungsi di bawah Akta Agensi Antidadah Kebangsaan 2004 dan Akta Penagih Dadah (Rawatan dan Pemulihan) 1983.

### **Aktiviti 2 : *Kepenjaraan dan Koreksional***

---

- Fungsi :
- (a) Memastikan keselamatan penjara terjamin daripada ancaman dalaman dan luaran;
  - (b) Mengurus banduan/tahanan/penghuni dengan teratur; dan
  - (c) Memulih serta memberi latihan teknikal dan bukan teknikal kepada banduan/tahanan/penghuni supaya dapat kembali berfungsi dalam masyarakat apabila dibebaskan.

**ANGGARAN PERBELANJAAN MENGURUS BAGI TAHUN 2023 MENGIKUT OBJEK AM**

<i>Kod (Objek Am)</i>	<i>Jenis Perbelanjaan</i>	<i>Anggaran Tahun 2022 RM</i>	<i>Anggaran Tahun 2023 RM</i>
10000	Emolumen	9,652,274,000	<b>9,861,948,900</b>
20000	Perkhidmatan dan Bekalan	3,784,909,800	<b>3,878,001,400</b>
30000	Aset	22,920,700	<b>33,144,000</b>
40000	Pemberian dan Kenaan Bayaran Tetap	50,432,500	<b>23,824,100</b>
50000	Perbelanjaan-perbelanjaan Lain	2,747,200	<b>3,081,600</b>
JUMLAH ANGGARAN PERBELANJAAN MENGURUS		13,513,284,200	<b>13,800,000,000</b>

**ANGGARAN PERBELANJAAN PEMBANGUNAN BAGI TAHUN 2023 MENGIKUT OBJEK AM**

<i>Kod (Objek Am)</i>	<i>Jenis Perbelanjaan</i>	<i>Anggaran Tahun 2022 RM</i>	<i>Anggaran Tahun 2023 RM</i>
20000	Perkhidmatan dan Bekalan	1,934,646,700	<b>1,582,005,900</b>
30000	Aset	1,618,478,400	<b>2,905,560,100</b>
40000	Pemberian dan Kenaan Bayaran Tetap	23,000,000	<b>20,000,000</b>
JUMLAH ANGGARAN PERBELANJAAN PEMBANGUNAN		3,576,125,100	<b>4,507,566,000</b>

**RINGKASAN**

Anggaran Perbelanjaan Mengurus	13,513,284,200	<b>13,800,000,000</b>
Anggaran Perbelanjaan Pembangunan (Cara Langsung) ... ..	3,576,125,100	<b>4,507,566,000</b>
JUMLAH ANGGARAN PERBELANJAAN KEMENTERIAN DALAM NEGERI	17,089,409,300	<b>18,307,566,000</b>

## Pegawai Pengawal : KETUA SETIAUSAHA, KEMENTERIAN DALAM NEGERI

Butiran	Program/Aktiviti	Kod (Objek Am)	Anggaran	Anggaran	Bil. Jawatan	
			2022	2023	2022	2023
			RM	RM		
<b>010000</b>	<b>PENGURUSAN</b>	...	<u>368,242,800</u>	<u>382,325,500</u>		
		10000	132,688,900	136,700,200	2,121	2,121
		20000	223,597,700	239,460,100		
		30000	10,120,000	3,144,000		
		40000	1,794,200	2,979,200		
		50000	42,000	42,000		
010100	Pengurusan Am	...	<u>246,825,800</u>	<u>262,518,900</u>		
		10000	52,721,800	54,196,300	888	888
		20000	183,418,100	204,586,400		
		30000	10,120,000	3,144,000		
		40000	523,900	550,200		
		50000	42,000	42,000		
010200	Dasar dan Operasi	...	<u>121,417,000</u>	<u>119,806,600</u>		
		10000	79,967,100	82,503,900	1,233	1,233
		20000	40,179,600	34,873,700		
		40000	1,270,300	2,429,000		
<b>020000</b>	<b>KESELAMATAN DALAM NEGERI DAN KETENTERAMAN AWAM</b>	...	<u>9,234,394,900</u>	<u>9,454,781,000</u>		
		10000	7,490,887,700	7,635,459,700	148,900	148,900
		20000	1,705,494,400	1,808,829,600		
		40000	36,290,800	8,648,900		
		50000	1,722,000	1,842,800		
020100	Kepolisan	...	<u>8,531,120,700</u>	<u>8,664,757,600</u>		
		10000	7,114,416,600	7,244,683,500	142,310	142,310
		20000	1,379,232,800	1,410,727,200		
		40000	35,771,300	7,685,100		
		50000	1,700,000	1,661,800		
020200	Kesukarelawan	...	<u>122,787,000</u>	<u>138,850,300</u>		
		10000	44,441,400	51,481,800	1,101	1,101
		20000	78,005,600	87,337,500		
		40000	318,000	9,000		
		50000	22,000	22,000		
020300	Eastern Sabah Security Command (ESSCOM)	...	<u>26,481,000</u>	<u>28,091,700</u>		
		10000	18,482,900	18,368,400	187	187
		20000	7,997,600	9,723,300		
		40000	500	0		
020400	Penguatkuasaan Maritim	...	<u>554,006,200</u>	<u>623,081,400</u>		
		10000	313,546,800	320,926,000	5,302	5,302
		20000	240,258,400	301,041,600		
		40000	201,000	954,800		
		50000	0	159,000		

## Pegawai Pengawal : KETUA SETIAUSAHA, KEMENTERIAN DALAM NEGERI

Butiran	Program/Aktiviti	Kod (Objek Am)	Anggaran	Anggaran	Bil. Jawatan	
			2022	2023	2022	2023
			RM	RM		
<b>030000</b>	<b>PENGURUSAN PENDAFTARAN DAN IMIGRESEN</b>	...	<u>1,546,594,600</u>	<u>1,536,927,800</u>		
		10000	944,720,900	962,867,600	20,464	20,464
		20000	597,493,700	565,073,100		
		30000	3,500,000	8,000,000		
		40000	569,000	462,500		
		50000	311,000	524,600		
030100	Pendaftaran Negara	...	<u>363,931,400</u>	<u>387,810,000</u>		
		10000	201,200,000	206,900,000	4,555	4,555
		20000	159,971,400	177,650,000		
		30000	2,500,000	3,000,000		
		40000	150,000	150,000		
		50000	110,000	110,000		
030200	Hal Ehwal Imigresen	...	<u>1,159,733,700</u>	<u>1,123,500,000</u>		
		10000	729,398,900	741,760,000	15,642	15,642
		20000	428,748,800	376,040,000		
		30000	1,000,000	5,000,000		
		40000	400,000	300,000		
		50000	186,000	400,000		
030300	Pendaftaran Pertubuhan	...	<u>22,929,500</u>	<u>25,617,800</u>		
		10000	14,122,000	14,207,600	267	267
		20000	8,773,500	11,383,100		
		40000	19,000	12,500		
		50000	15,000	14,600		
<b>040000</b>	<b>PENCEGAHAN, RAWATAN DAN PEMULIHAN</b>	...	<u>1,388,676,000</u>	<u>1,447,551,600</u>		
		10000	1,080,700,500	1,125,190,500	23,852	23,852
		20000	300,474,800	312,458,600		
		30000	1,500,000	4,000,000		
		40000	5,328,500	5,230,300		
		50000	672,200	672,200		
040100	Pembanterasannya Dadah	...	<u>368,711,000</u>	<u>378,750,500</u>		
		10000	280,561,200	284,695,000	6,507	6,507
		20000	86,726,100	92,630,000		
		40000	1,228,500	1,230,300		
		50000	195,200	195,200		
040200	Kepenjaraan dan Koreksional	...	<u>1,019,965,000</u>	<u>1,068,801,100</u>		
		10000	800,139,300	840,495,500	17,345	17,345
		20000	213,748,700	219,828,600		
		30000	1,500,000	4,000,000		
		40000	4,100,000	4,000,000		
		50000	477,000	477,000		

## Pegawai Pengawal : KETUA SETIAUSAHA, KEMENTERIAN DALAM NEGERI

Butiran	Program/Aktiviti	Kod (Objek Am)	Anggaran	Anggaran	Bil. Jawatan	
			2022	2023	2022	2023
			RM	RM		
<b>050000</b>	<b>PROGRAM KHUSUS</b>	...	<u>975,375,900</u>	<u>967,914,100</u>		
		10000	3,276,000	1,730,900		
		20000	957,849,200	952,180,000		
		30000	7,800,700	7,500,000		
		40000	6,450,000	6,503,200		
050100	Bertugas ke Luar Negara	...	<u>3,732,900</u>	<u>3,732,900</u>		
		20000	3,732,900	3,732,900		
050200	Emolumen Kakitangan Kontrak	...	<u>16,083,100</u>	<u>20,000,000</u>		
		20000	16,083,100	20,000,000		
050300	Bekalan Vaksin	...	<u>5,000,000</u>	<u>5,000,000</u>		
		20000	5,000,000	5,000,000		
050400	Head To Toe	...	<u>255,138,100</u>	<u>244,237,200</u>		
		20000	255,138,100	244,237,200		
050500	I-KAD	...	<u>20,000,000</u>	<u>40,000,000</u>		
		20000	20,000,000	40,000,000		
050600	Kad dan Dokumen Pengenalan	...	<u>42,000,000</u>	<u>42,000,000</u>		
		20000	42,000,000	42,000,000		
050700	M-BIKE	...	<u>8,000,000</u>	<u>8,000,000</u>		
		20000	8,000,000	8,000,000		
050800	MYEG	...	<u>40,000,000</u>	<u>40,000,000</u>		
		20000	40,000,000	40,000,000		
050900	Material Keselamatan	...	<u>7,800,700</u>	<u>7,500,000</u>		
		30000	7,800,700	7,500,000		
051000	Membanteras Pemerdagangan Orang (MAPO)	...	<u>4,000,000</u>	<u>3,903,200</u>		
		20000	2,350,000	2,200,000		
		40000	1,650,000	1,703,200		
051100	Pasukan Kawalan Keselamatan	...	<u>7,000,000</u>	<u>7,000,000</u>		
		20000	7,000,000	7,000,000		
051200	Penugasan ESSZONE	...	<u>25,310,000</u>	<u>28,492,800</u>		
		20000	25,310,000	28,492,800		
051300	Program Reintegrasi Penghuni (PRP)	...	<u>43,603,100</u>	<u>31,741,800</u>		
		10000	3,276,000	1,730,900		
		20000	35,527,100	25,210,900		
		40000	4,800,000	4,800,000		
051400	Rangsum	...	<u>383,487,500</u>	<u>391,964,100</u>		
		20000	383,487,500	391,964,100		
051500	Pengurusan Kompleks Bangunan Sultan Iskandar (BSI) dan JB Sentral	...	<u>18,132,000</u>	<u>15,732,000</u>		
		20000	18,132,000	15,732,000		
051600	Penjara Satelit	...	<u>96,088,500</u>	<u>78,610,100</u>		
		20000	96,088,500	78,610,100		

## Pegawai Pengawal : KETUA SETIAUSAHA, KEMENTERIAN DALAM NEGERI

Butiran	Program/Aktiviti	Kod (Objek Am)		Anggaran	Anggaran	Bil. Jawatan	
				2022	2023	2022	2023
				RM	RM		
060000	"ONE-OFF"	...	...	0	<b>10,500,000</b>		
		30000		0	<b>10,500,000</b>		
060100	Harta Modal	...	...	0	<b>10,500,000</b>		
		30000		0	<b>10,500,000</b>		
JUMLAH ANGGARAN PERBELANJAAN MENGURUS				<u>13,513,284,200</u>	<u><b>13,800,000,000</b></u>	<u>195,337</u>	<u><b>195,337</b></u>

Maksud Pembangunan 62 – KEMENTERIAN DALAM NEGERI  
 Pegawai Pengawal : KETUA SETIAUSAHA, KEMENTERIAN DALAM NEGERI

P.62

Butiran (Projek)	Tajuk	Jumlah Anggaran Harga Projek	Perbelanjaan Sebenar 2021	Anggaran Dipinda 2022	Anggaran Tahun 2023	
					Cara Langsung	Pinjaman
(1)	(2)	(3) RM	(4) RM	(5) RM	(6) RM	(7) RM
Pengurusan Dasar Dalam Negeri						
01000	Ibu Pejabat Kementerian Dalam Negeri	969,320,300	83,544,963	120,156,000	<b>341,609,700</b>	<b>0</b>
01001	Pembaikan dan Ubahsuai Kementerian Dalam Negeri	92,364,560	31,435,622	20,620,140	<b>724,900</b>	<b>0</b>
Jumlah Pengurusan Dasar Dalam Negeri		<b>1,061,684,860</b>	<b>114,980,585</b>	<b>140,776,140</b>	<b>342,334,600</b>	<b>0</b>
Agensi Antidadah Kebangsaan						
02000	Agensi Antidadah Kebangsaan	446,000,000	29,173,196	59,740,726	<b>68,970,000</b>	<b>0</b>
Jumlah Agensi Antidadah Kebangsaan		<b>446,000,000</b>	<b>29,173,196</b>	<b>59,740,726</b>	<b>68,970,000</b>	<b>0</b>
Polis Diraja Malaysia						
08500	Perumahan (PDRM)	13,000,000	0	500,000	<b>6,000,000</b>	<b>0</b>
11000	Ibu Pejabat Polis (PDRM)	2,264,189,756	89,819,323	133,000,000	<b>249,500,000</b>	<b>0</b>
12000	Balai-balai dan Pondok Polis (PDRM)	186,667,000	17,199,535	22,869,693	<b>46,000,000</b>	<b>0</b>
13000	Pusat Latihan (PDRM)	204,460,000	14,615,477	10,000,000	<b>3,000,000</b>	<b>0</b>
14000	Pengkalan Marin (PDRM)	40,000,000	0	500,000	<b>13,000,000</b>	<b>0</b>
15000	Unit Udara (PDRM)	180,000,000	0	10,000,000	<b>50,000,000</b>	<b>0</b>
17000	Pasukan Gerakan Am (PDRM)	525,310,000	41,299,812	52,000,000	<b>105,500,000</b>	<b>0</b>
18000	Pembaikan dan Ubahsuai (PDRM)	239,770,000	2,323,175	3,600,000	<b>45,000,000</b>	<b>0</b>
19000	Lanci-lanci Polis (PDRM)	459,600,000	0	52,391,679	<b>151,500,000</b>	<b>0</b>
19001	Peralatan Keselamatan (PDRM)	76,000,000	0	1,000,000	<b>30,000,000</b>	<b>0</b>
20000	Alat-alat Perhubungan Radio (PDRM)	600,510,000	10,348,176	87,845,684	<b>113,570,000</b>	<b>0</b>
21000	Senjata Api dan Peluru (PDRM)	339,367,000	24,211,562	48,100,000	<b>71,950,000</b>	<b>0</b>



Maksud Pembangunan 62 – KEMENTERIAN DALAM NEGERI  
 Pegawai Pengawal : KETUA SETIAUSAHA, KEMENTERIAN DALAM NEGERI

P.62

Butiran (Projek)	Tajuk	Jumlah Anggaran Harga Projek	Perbelanjaan Sebenar 2021	Anggaran Dipinda 2022	Anggaran Tahun 2023	
					Cara Langsung	Pinjaman
(1)	(2)	(3) RM	(4) RM	(5) RM	(6) RM	(7) RM
22000	Kenderaan (PDRM)	144,250,000	0	17,411,112	<b>52,400,000</b>	<b>0</b>
23000	Kapal-kapal Terbang (PDRM)	397,200,000	61,440,912	1,900,100	<b>11,000,000</b>	<b>0</b>
24000	Alat Bantuan Teknik (PDRM)	261,477,000	1,576,700	26,534,810	<b>90,000,000</b>	<b>0</b>
25000	Sistem Teknologi Maklumat (PDRM)	699,641,200	4,899,237	53,883,401	<b>269,705,200</b>	<b>0</b>
26000	Projek Built Lease and Transfer (BLT) (PDRM)	4,618,978,000	923,795,574	923,795,600	<b>913,448,600</b>	<b>0</b>
Jumlah Polis Diraja Malaysia		11,250,419,956	1,191,529,484	1,445,332,079	<b>2,221,573,800</b>	<b>0</b>
Imigresen						
35000	Pejabat-pejabat dan Rumah Kediaman (Imigresen)	676,980,000	20,514,138	70,512,000	<b>150,250,000</b>	<b>0</b>
36000	Kelengkapan dan Kenderaan (Imigresen)	1,294,000	0	0	<b>200,000</b>	<b>0</b>
37000	Pengkomputeran (Imigresen)	1,290,854,976	1,932,857	154,466,228	<b>218,500,000</b>	<b>0</b>
38000	Pembaikan dan Ubahsuai (Imigresen)	163,100,000	13,268,325	25,750,000	<b>41,830,000</b>	<b>0</b>
Jumlah Imigresen		2,132,228,976	35,715,320	250,728,228	<b>410,780,000</b>	<b>0</b>
Pendaftaran Negara						
45000	Pejabat-pejabat dan Rumah Kediaman (JPN)	186,160,000	19,060,420	30,500,000	<b>46,300,000</b>	<b>0</b>
47000	Pengkomputeran dan Kad Pintar (JPN)	670,000,000	0	1,842,079	<b>40,500,000</b>	<b>0</b>
Jumlah Pendaftaran Negara		856,160,000	19,060,420	32,342,079	<b>86,800,000</b>	<b>0</b>
Penjara						
55000	Ibu Pejabat (Penjara)	1,630,000	92,096	600,000	<b>900,000</b>	<b>0</b>
56000	Bangunan-bangunan (Penjara)	948,091,840	62,864,875	147,741,110	<b>152,150,000</b>	<b>0</b>

## Pegawai Pengawal : KETUA SETIAUSAHA, KEMENTERIAN DALAM NEGERI

Butiran (Projek)	Tajuk	Jumlah Anggaran Harga Projek	Perbelanjaan Sebenar 2021	Anggaran Dipinda 2022	Anggaran Tahun 2023	
					Cara Langsung	Pinjaman
(1)	(2)	(3) RM	(4) RM	(5) RM	(6) RM	(7) RM
58000	Sekolah Henry Gurney (Penjara)	57,560,000	1,068,347	16,000,000	<b>15,000,000</b>	<b>0</b>
60000	Pusat Latihan Penjara (Penjara)	35,620,000	0	9,000,000	<b>10,000,000</b>	<b>0</b>
62000	Langkah-langkah Keselamatan (Penjara)	47,050,000	0	11,000,000	<b>24,500,000</b>	<b>0</b>
63000	Peralatan dan Mesin Bengkel (Penjara)	3,000,000	0	1,500,000	<b>1,200,000</b>	<b>0</b>
64000	Pembaikan dan Ubahsuai (Penjara)	58,440,000	419,502	11,490,000	<b>18,300,000</b>	<b>0</b>
	Jumlah Penjara	<b>1,151,391,840</b>	<b>64,444,820</b>	<b>197,331,110</b>	<b>222,050,000</b>	<b>0</b>
02500	Jabatan Pendaftaran Pertubuhan	7,580,000	0	0	<b>500,000</b>	<b>0</b>
03000	Agensi Kawalan Sempadan Malaysia (AKSEM)	75,000,000	13,623,336	12,000,000	<b>30,000,000</b>	<b>0</b>
04000	RELA	89,000,000	6,464,038	24,500,000	<b>24,400,000</b>	<b>0</b>
08800	Pembangunan ESSCOM	621,586,000	39,717,572	92,800,000	<b>84,300,000</b>	<b>0</b>
39000	PPP/PFI	1,442,342,000	261,591,619	328,208,773	<b>286,857,600</b>	<b>0</b>
80000	Program Bandar Selamat	40,000,000	0	10,000,000	<b>10,000,000</b>	<b>0</b>
91000	Agensi Penguatkuasaan Maritim Malaysia (APMM)	2,628,054,400	30,375,630	103,887,868	<b>719,000,000</b>	<b>0</b>
	<b>JUMLAH ANGGARAN PERBELANJAAN PEMBANGUNAN</b>	<b>21,801,448,032</b>	<b>1,806,676,020</b>	<b>2,697,647,003</b>	<b>4,507,566,000</b>	<b>0</b>

*(Muka surat ini dibiarkan kosong)*

# Kementerian Pendidikan

## Maksud Bekalan/Pembangunan 63

### CARTA PERBELANJAAN SEBENAR (2019 – 2021) DAN PERUNTUKAN (2022 – 2023) BAGI MENGURUS DAN PEMBANGUNAN



#### VISI

Pendidikan berkualiti, insan cemerlang, negara sejahtera.

#### MISI

Melestarikan ekosistem pendidikan yang berkualiti untuk membangunkan potensi individu bagi memenuhi aspirasi negara.

#### PELANGGAN

- (i) Ibu bapa
- (ii) Institusi Pendidikan
- (iii) Kementerian/Jabatan/Agensi
- (iv) Komuniti
- (v) Murid

## KERANGKA KEBERHASILAN KEMENTERIAN

### PRESTASI OUTCOME KEMENTERIAN

#### Outcome 1 : Pendidikan berkualiti

Petunjuk Prestasi Utama	2021 (Sebenar)	2022 (Sasaran)	2023 (Sasaran)
Peratusan kebolehpasaran graduan Kolej Vokasional (%)	98.29	95.00	95.00
Peratusan kebolehpasaran pelajar Program Matrikulasi KPM ke universiti (%)	99.96	99.90	100.00

#### Outcome 2 : Aksesibiliti kepada pendidikan berkualiti

Petunjuk Prestasi Utama	2021 (Sebenar)	2022 (Sasaran)	2023 (Sasaran)
Peratusan Murid Berkeperluan Khas berada dalam Program Pendidikan Inklusif (%)	74.58	65.00	72.00
Peratusan perbelanjaan penyelenggaraan sekolah dan institusi pendidikan (%)	92.00	90.00	90.00
Peratusan murid berumur 16+ yang mengikuti pendidikan vokasional, sekolah menengah kebangsaan, institut latihan awam dan organisasi yang melaksanakan program TVET (%)	6.30	5.30	5.30
Peratusan enrolmen menengah atas (awam, swasta dan vokasional) (%)	88.64	90.00	90.00

## PROGRAM 1 : PENGURUSAN

### PRESTASI OUTCOME PROGRAM

#### Outcome : Penyampaian perkhidmatan yang berkesan

Petunjuk Prestasi Utama	2021 (Sebenar)	2022 (Sasaran)	2023 (Sasaran)
Peratusan pencapaian Piagam Pelanggan (%)	100.00	100.00	100.00
Indeks Kepuasan Pelanggan (%)	89.00	90.00	100.00

#### Aktiviti 1 : Pengurusan Am

- Fungsi :
- (a) Memberi khidmat pengurusan dan sokongan kepada anggota pentadbiran, pengurusan tertinggi, Jabatan/Agensi di bawah Kementerian;
  - (b) Meningkatkan keberkesanan dan keutuhan pengurusan korporat Kementerian melalui perancangan dan pengurusan strategik serta pelaksanaan pelan komunikasi korporat; dan
  - (c) Memberi perkhidmatan berkualiti kepada pelanggan dan menguruskan aduan secara sistematik.

### **Aktiviti 2 : Pengurusan Kewangan Dan Akaun**

---

- Fungsi :
- (a) Merancang, melaksana dan mengawal pengurusan kewangan secara cekap, ekonomik dan berkesan;
  - (b) Memastikan pelaksanaan pengurusan kewangan dan akaun mematuhi peraturan semasa yang berkuat kuasa;
  - (c) Menyediakan perkhidmatan perundingan yang efisien; dan
  - (d) Merancang dan mengurus program/aktiviti perolehan bekalan dan perkhidmatan.

### **Aktiviti 3 : Pembangunan Infrastruktur**

---

- Fungsi :
- Membangun infrastruktur pendidikan yang lengkap dan berkualiti seperti dirancang melalui kos yang efektif serta menyelaraskan pelaksanaan projek fizikal pendidikan di bawah Kementerian.

### **Aktiviti 4 : Pengurusan Sumber Manusia**

---

- Fungsi :
- (a) Merancang, mengurus dan melaksana hal ehwal sumber manusia secara optimum, berpengetahuan dan berkemahiran; dan
  - (b) Menyediakan perkhidmatan psikologi dan kaunseling yang berkualiti untuk kesejahteraan modal insan sama ada secara individu, organisasi dan komuniti.

### **Aktiviti 5 : Teknologi Maklumat**

---

- Fungsi :
- (a) Merangka, menyelaraskan dan memantau pelaksanaan inisiatif ICT;
  - (b) Menyedia dan menyenggara sistem aplikasi, infrastruktur dan kemudahan ICT secara efisien, tersedia dan selamat;
  - (c) Meningkatkan kualiti dan kuantiti penerbitan berbahasa Melayu dalam pelbagai bidang termasuk penggunaan ICT sebagai medium penyampaian perkhidmatan; dan
  - (d) Membina kepakaran kakitangan dalam bidang kerja teras dan sokongan.

### **Aktiviti 6 : Tajaan Pendidikan**

---

- Fungsi :
- (a) Mengurus dana tajaan atau latihan bagi bakal Pegawai Perkhidmatan Pendidikan (PPP) dan PPP sedia ada secara cekap dan telus;
  - (b) Mengurus cuti belajar dan jawatan latihan PPP secara efisien;
  - (c) Mengurus kutipan balik pinjaman secara berkesan dan menepati sasaran; dan
  - (d) Memastikan penguatkuasaan urusan perjanjian biasiswa dan cuti belajar dilaksanakan.

### Aktiviti 7 : Auditan

- Fungsi :
- (a) Menjalankan pengauditan dan melapor penemuan pengauditan kepada Pegawai Pengawal melalui laporan atau pemerhatian audit;
  - (b) Mengesyor tindakan pembetulan bagi tujuan penambahbaikan program, perancangan, piawaian dan pematuhan peraturan kewangan;
  - (c) Membantu pengurusan atasan Kementerian mempertingkatkan tahap pematuhan pengurusan kewangan dalam kalangan PTJ; dan
  - (d) Menentukan keberkesanan dan kecekapan penggunaan ICT di Kementerian.

### Aktiviti 8 : Pentadbiran Negeri

- Fungsi :
- Meningkatkan tahap pengurusan profesional khidmat sokongan di Jabatan Pendidikan Negeri (JPN), Pejabat Pendidikan Daerah (PPD) dan sekolah dalam aspek pengurusan pentadbiran kewangan, pembangunan, rekod, keselamatan, kebersihan, kurikulum dan persekitaran selaras dengan peraturan pentadbiran dan kewangan semasa yang berkuat kuasa.

## PROGRAM 2 : DASAR, PENILAIAN DAN PENGURUSAN PRESTASI

### PRESTASI OUTCOME PROGRAM

**Outcome** : *Dasar Pendidikan yang relevan dan dipatuhi*

Petunjuk Prestasi Utama	2021 (Sebenar)	2022 (Sasaran)	2023 (Sasaran)
Peratusan pematuhan akta, peraturan dan dasar serta perancangan pendidikan yang relevan (%)	100.00	100.00	100.00

### Aktiviti : *Dasar Pendidikan*

- Fungsi :
- (a) Merangka dan menggubal dasar serta sistem pendidikan negara; dan
  - (b) Menyedia garis panduan bagi perancangan pembangunan pendidikan yang strategik, menyeluruh dan bersepadu.

## PROGRAM 3 : OPERASI PENDIDIKAN

### PRESTASI OUTCOME PROGRAM

**Outcome 1** : *Penurunan kadar keciciran murid*

Petunjuk Prestasi Utama	2021 (Sebenar)	2022 (Sasaran)	2023 (Sasaran)
Peratusan kehadiran murid di sekolah Orang Asli (Semenanjung) (%)	94.09	87.02	90.00
Peratusan transisi murid Orang Asli Tahun Enam ke Tingkatan Satu (%)	87.81	76.74	89.50

## Outcome 2 : Kemenjadian murid

Petunjuk Prestasi Utama	2021 (Sebenar)	2022 (Sasaran)	2023 (Sasaran)
Peratusan Anak GENIUS Negara berumur 4 tahun yang mencapai bidang perkembangan fizikal dan psikomotor (%)	-	84.00	98.00
Peratusan murid layak sijil SPM (%)	88.68	85.10	88.50
Peratusan murid mencapai penguasaan tahap minimum Pendidikan Lepas Menengah (%)	69.89	99.90	99.00

### Aktiviti 1 : Pendidikan Awal

Fungsi : Membangun dan menyediakan kemudahan pendidikan prasekolah kepada kanak-kanak yang berumur antara empat hingga enam tahun selaras dengan kurikulum standard prasekolah kebangsaan.

### Aktiviti 2 : Pendidikan Rendah

Fungsi : Membangun dan menyediakan pendidikan asas kepada murid dalam tempoh lima hingga tujuh tahun supaya dapat menguasai kemahiran membaca, menulis dan mengira bagi melengkapkan diri untuk melanjutkan pendidikan ke peringkat menengah selaras dengan Dasar Pendidikan Kebangsaan (DPK).

### Aktiviti 3 : Pendidikan Menengah

Fungsi : Membangun dan menyediakan kemudahan pendidikan kepada pelajar tingkatan peralihan hingga ke tingkatan enam (atas) dalam lingkungan umur antara 12 hingga 20 tahun meliputi kurikulum dan ko-kurikulum selaras dengan DPK.

### Aktiviti 4 : Pendidikan Lepas Menengah

Fungsi : Membangun dan menyediakan laluan kepada pelajar cemerlang lepasan SPM untuk memasuki institusi pendidikan tinggi (IPT) dalam pelbagai bidang terutamanya bidang sains, teknologi dan profesional.

## PROGRAM 4 : PENGUKUHAN OPERASI PENDIDIKAN

### PRESTASI OUTCOME PROGRAM

#### Outcome 1 : Sumber pendidikan yang relevan dan mencukupi

Petunjuk Prestasi Utama	2021 (Sebenar)	2022 (Sasaran)	2023 (Sasaran)
Peratusan bahan Pengajaran dan Pembelajaran (PdP) berbentuk video menepati keperluan kumpulan sasaran (%)	-	100.00	100.00
Peratusan bahan Pengajaran dan Pembelajaran (PdP) berbentuk Bahan Bacaan Tambahan menepati keperluan kumpulan sasaran (%)	-	100.00	100.00



**Outcome 2 : Bahan pentaksiran berasaskan kurikulum**

Petunjuk Prestasi Utama	2021 (Sebenar)	2022 (Sasaran)	2023 (Sasaran)
Peratusan bahan pentaksiran berasaskan kurikulum kebangsaan (%)	100.00	100.00	100.00

**Outcome 3 : Kualiti Penyampaian Perkhidmatan Pendidikan**

Petunjuk Prestasi Utama	2021 (Sebenar)	2022 (Sasaran)	2023 (Sasaran)
Peratusan penyediaan laporan pemeriksaan institusi pendidikan dan penilaian pegawai perkhidmatan pendidikan (%)	-	-	100.00
Peratusan institusi pendidikan menerima perkhidmatan bimbingan standard kualiti pendidikan (%)	-	-	100.00
Peratusan pelaksanaan Pelan Pemantapan Sistem Pengurusan Kualiti Jemaah Nazir (%)	-	-	100.00
Peratusan pelaksanaan Pelan Pembangunan Kompetensi Nazir Sekolah (%)	-	-	100.00

**Aktiviti 1 : Bahan Pengajaran dan Pembelajaran**

- Fungsi :
- (a) Melaksana dan menyelaraskan sumber dan teknologi pendidikan;
  - (b) Mengurus dan memantau urusan perolehan dan pembekalan buku teks untuk program Skim Pinjaman Buku Teks;
  - (c) Mengurus dan memantau bahan sumber pendidikan digital berdasarkan kurikulum yang dibangunkan dan disebarkan melalui portal pendidikan;
  - (d) Mengurus dan memantau pelantar pembelajaran berasaskan web dan mudah alih; dan
  - (e) Meneroka dan melaksana penyelidikan, kajian inovasi berkaitan sumber dan teknologi pendidikan termasuk opsyen baharu pembelajaran secara maya.

**Aktiviti 2 : Pentaksiran**

- Fungsi :
- (a) Merancang, membina dan mengeluarkan jenis dan bentuk pengujian dan pengukuran pendidikan berdasarkan Falsafah Pendidikan Negara;
  - (b) Mengawal, menyelaraskan dan mengendali peperiksaan dan penilaian sekolah, pusat dan peperiksaan luar negara yang tidak bercanggah dengan dasar Kerajaan; dan
  - (c) Memberi khidmat nasihat dan rundingan tentang sistem peperiksaan dan pentaksiran kebangsaan.

**Aktiviti 3 : Pembangunan Kurikulum**

- Fungsi : Membangun, menyediakan, memantau dan menilai pelaksanaan kurikulum dan bahan sokongan kurikulum sekolah.

**Aktiviti 4 : Penilaian**

- Fungsi : Menilai kepatuhan warga pendidik dan institusi pendidikan terhadap dasar dan program pendidikan berdasarkan standard kualiti pendidikan.

### **Aktiviti 5 : Majlis Peperiksaan Malaysia (MPM)**

- Fungsi :
- (a) Membangun dan menyediakan sukatan/kertas/spesifikasi peperiksaan/ujian bagi Sijil Tinggi Persekolahan Malaysia (STPM), *Malaysian University English Test* (MUET), psikometrik dan ikhtisas; dan
  - (b) Mengurus dan melaksana peperiksaan/ujian STPM, MUET, psikometrik dan ikhtisas termasuk pendaftaran calon dan pengeluaran keputusan peperiksaan.

### **Aktiviti 6 : Dewan Bahasa Dan Pustaka (DBP)**

- Fungsi :
- (a) Membina, mengembang, memasyarakatkan serta membudayakan Bahasa Melayu;
  - (b) Memperkasa sastera kebangsaan melalui pembinaan dan peluasan khalayak sastera serta penghasilan produk sastera yang berkualiti tinggi;
  - (c) Meningkatkan kualiti dan kuantiti penerbitan berbahasa Melayu dalam pelbagai bidang termasuk penggunaan ICT sebagai medium penyampaian perkhidmatan; dan
  - (d) Membina kepakaran kakitangan dalam bidang kerja teras dan sokongan.

## **PROGRAM 5 : PEMBANGUNAN PROFESIONALISME**

### **PRESTASI OUTCOME PROGRAM**

**Outcome** : PPP yang kompeten dan berprestasi tinggi

<b>Petunjuk Prestasi Utama</b>	<b>2021 (Sebenar)</b>	<b>2022 (Sasaran)</b>	<b>2023 (Sasaran)</b>
Peratusan PPP yang mencapai minimum 42 mata kredit setahun menerusi pelbagai aktiviti pembangunan profesionalisme berterusan (%)	95.65	80.00	80.00
Peratusan peningkatan permohonan PPP sebagai guru atau pensyarah cemerlang (%)	9.00	5.00	5.00
Peratusan pemimpin pendidikan yang menerima latihan mencapai tahap piawaian kompetensi yang diluluskan (%)	99.90	96.00	96.00
Peratusan Guru Pelatih Program Ijazah Sarjana Muda Perguruan yang bergraduasi mencapai keputusan minimum kepujian (%)	98.70	95.00	95.00

### **Aktiviti 1 : Latihan Pra Perkhidmatan**

- Fungsi :
- Merangka dan melaksana keperluan latihan kepada guru baharu supaya kompeten dan terlatih bagi memenuhi keperluan guru atau tenaga pengajar prasekolah, sekolah rendah, sekolah menengah dan matrikulasi.

### **Aktiviti 2 : Latihan Dalam Perkhidmatan**

---

- Fungsi :
- (a) Membangun dan melaksana program pembangunan profesional secara berterusan bagi meningkatkan profesionalisme PPP; dan
  - (b) Meningkatkan bilangan tenaga kepakaran dan kualiti program latihan PPP di semua peringkat dalam bidang pengajaran dan pembelajaran di dalam dan luar negara.

### **Aktiviti 3 : Latihan Kepimpinan**

---

- Fungsi :
- (a) Melaksana pelbagai program latihan dalam perkhidmatan bagi mempertingkatkan pengetahuan, kemahiran, keyakinan dan sikap positif dalam kalangan warga pendidik;
  - (b) Menjalankan kajian impak atau keperluan latihan keberkesanan pengurusan dan kepimpinan;
  - (c) Melaksana program institusi pendidikan dan pentaksiran kompetensi pengurus dan pemimpin pendidikan;
  - (d) Mempertingkatkan penghasilan penulisan atau penerbitan dalam bidang pengurusan dan kepimpinan pendidikan; dan
  - (e) Mengukuhkan kolaborasi strategik dengan kepimpinan pendidikan tinggi terbaik di dunia.

**ANGGARAN PERBELANJAAN MENGURUS BAGI TAHUN 2023 MENGIKUT OBJEK AM**

<i>Kod (Objek Am)</i>	<i>Jenis Perbelanjaan</i>	<i>Anggaran Tahun 2022 RM</i>	<i>Anggaran Tahun 2023 RM</i>
10000	Emolumen	40,347,107,400	<b>41,751,612,100</b>
20000	Perkhidmatan dan Bekalan	3,398,584,800	<b>3,310,133,300</b>
40000	Pemberian dan Kenaan Bayaran Tetap	3,845,215,500	<b>4,438,214,600</b>
50000	Perbelanjaan-perbelanjaan Lain	26,000	<b>40,000</b>
JUMLAH ANGGARAN PERBELANJAAN MENGURUS		47,590,933,700	<b>49,500,000,000</b>

**ANGGARAN PERBELANJAAN PEMBANGUNAN BAGI TAHUN 2023 MENGIKUT OBJEK AM**

<i>Kod (Objek Am)</i>	<i>Jenis Perbelanjaan</i>	<i>Anggaran Tahun 2022 RM</i>	<i>Anggaran Tahun 2023 RM</i>
20000	Perkhidmatan dan Bekalan	1,474,209,600	<b>662,193,900</b>
30000	Aset	3,216,547,400	<b>4,977,628,400</b>
40000	Pemberian dan Kenaan Bayaran Tetap	343,371,600	<b>429,195,000</b>
JUMLAH ANGGARAN PERBELANJAAN PEMBANGUNAN		5,034,128,600	<b>6,069,017,300</b>

**RINGKASAN**

Anggaran Perbelanjaan Mengurus	47,590,933,700	<b>49,500,000,000</b>
Anggaran Perbelanjaan Pembangunan		
(Cara Langsung) ... ..	5,034,128,600	<b>6,069,017,300</b>
JUMLAH ANGGARAN PERBELANJAAN KEMENTERIAN PENDIDIKAN	52,625,062,300	<b>55,569,017,300</b>

## Pegawai Pengawal : KETUA SETIAUSAHA, KEMENTERIAN PENDIDIKAN

Butiran	Program/Aktiviti	Kod (Objek Am)	Anggaran	Anggaran	Bil. Jawatan	
			2022	2023	2022	2023
			RM	RM		
<b>010000</b>	<b>PENGURUSAN</b>	...	<u>4,013,756,600</u>	<u>4,082,402,000</u>		
		10000	1,537,751,000	1,653,402,500	<u>19,999</u>	<u>19,999</u>
		20000	2,452,811,600	2,397,272,300		
		40000	23,168,000	31,687,200		
		50000	26,000	40,000		
010100	Pengurusan Am	...	<u>104,477,600</u>	<u>116,785,300</u>		
		10000	26,168,000	28,577,000	115	115
		20000	60,675,600	68,981,100		
		40000	17,608,000	19,187,200		
		50000	26,000	40,000		
010200	Pengurusan Kewangan Dan Akaun	...	<u>1,984,651,900</u>	<u>2,016,555,600</u>		
		10000	35,293,800	35,960,200	556	556
		20000	1,945,798,100	1,977,095,400		
		40000	3,560,000	3,500,000		
010300	Pembangunan Infrastruktur	...	<u>17,959,300</u>	<u>19,435,600</u>		
		10000	13,711,400	15,067,600	346	346
		20000	4,247,900	4,368,000		
010400	Pengurusan Sumber Manusia	...	<u>137,557,400</u>	<u>145,032,000</u>		
		10000	110,173,000	112,595,200	1,666	1,666
		20000	25,384,400	23,436,800		
		40000	2,000,000	9,000,000		
010500	Teknologi Maklumat	...	<u>212,371,300</u>	<u>143,974,500</u>		
		10000	16,551,100	17,235,400	245	245
		20000	195,820,200	126,739,100		
010600	Tajaan Pendidikan	...	<u>65,015,200</u>	<u>87,701,800</u>		
		10000	64,192,800	87,024,400	1,305	1,305
		20000	822,400	677,400		
010700	Auditan	...	<u>31,942,500</u>	<u>31,668,000</u>		
		10000	26,840,900	27,244,700	567	567
		20000	5,101,600	4,423,300		
010800	Pentadbiran Negeri	...	<u>1,459,781,400</u>	<u>1,521,249,200</u>		
		10000	1,244,820,000	1,329,698,000	15,199	15,199
		20000	214,961,400	191,551,200		
<b>020000</b>	<b>DASAR, PENILAIAN DAN PENGURUSAN PRESTASI</b>	...	<u>20,131,700</u>	<u>20,896,400</u>		
		10000	17,302,000	17,215,400	<u>278</u>	<u>278</u>
		20000	2,829,700	3,681,000		
020100	Dasar Pendidikan	...	<u>20,131,700</u>	<u>20,896,400</u>		
		10000	17,302,000	17,215,400	278	278
		20000	2,829,700	3,681,000		

## Pegawai Pengawal : KETUA SETIAUSAHA, KEMENTERIAN PENDIDIKAN

Butiran	Program/Aktiviti	Kod (Objek Am)	Anggaran	Anggaran	Bil. Jawatan	
			2022	2023	2022	2023
			RM	RM		
<b>030000</b>	<b>OPERASI PENDIDIKAN</b>	...	<u>39,043,770,100</u>	<u>40,315,214,900</u>		
		10000	38,145,894,100	39,428,255,700	513,958	513,958
		20000	797,396,500	772,829,200		
		40000	100,479,500	114,130,000		
030100	Pendidikan Awal	...	<u>920,564,600</u>	<u>942,466,900</u>		
		10000	913,838,400	934,300,000	20,013	20,013
		20000	6,726,200	8,166,900		
030200	Pendidikan Rendah	...	<u>19,519,972,000</u>	<u>20,155,714,900</u>		
		10000	19,158,030,500	19,795,431,500	262,301	262,301
		20000	326,157,300	326,257,200		
		40000	35,784,200	34,026,200		
030300	Pendidikan Menengah	...	<u>18,258,654,200</u>	<u>18,857,581,800</u>		
		10000	17,773,489,600	18,383,790,200	227,495	227,495
		20000	421,969,300	395,487,800		
		40000	63,195,300	78,303,800		
030400	Pendidikan Lepas Menengah	...	<u>344,579,300</u>	<u>359,451,300</u>		
		10000	300,535,600	314,734,000	4,149	4,149
		20000	42,543,700	42,917,300		
		40000	1,500,000	1,800,000		
<b>040000</b>	<b>PENGUKUHAN OPERASI PENDIDIKAN</b>	...	<u>214,092,700</u>	<u>221,001,700</u>		
		10000	117,612,200	118,139,000	1,524	1,524
		20000	20,780,500	27,162,700		
		40000	75,700,000	75,700,000		
040100	Bahan Pengajaran dan Pembelajaran	...	<u>32,923,700</u>	<u>33,579,100</u>		
		10000	21,961,700	22,123,100	290	290
		20000	10,262,000	10,756,000		
		40000	700,000	700,000		
040200	Pentaksiran	...	<u>34,934,000</u>	<u>34,938,100</u>		
		10000	31,844,200	31,757,100	435	435
		20000	3,089,800	3,181,000		
040300	Pembangunan Kurikulum	...	<u>22,123,700</u>	<u>25,925,600</u>		
		10000	19,243,800	18,383,200	221	221
		20000	2,879,900	7,542,400		
040400	Penilaian	...	<u>49,111,300</u>	<u>51,558,900</u>		
		10000	44,562,500	45,875,600	578	578
		20000	4,548,800	5,683,300		
040500	Majlis Peperiksaan Malaysia (MPM)	...	<u>15,000,000</u>	<u>15,000,000</u>		
		40000	15,000,000	15,000,000		
040600	Dewan Bahasa Dan Pustaka (DBP)	...	<u>60,000,000</u>	<u>60,000,000</u>		
		40000	60,000,000	60,000,000		

## Pegawai Pengawal : KETUA SETIAUSAHA, KEMENTERIAN PENDIDIKAN

Butiran	Program/Aktiviti	Kod (Objek Am)	Anggaran	Anggaran	Bil. Jawatan	
			2022	2023	2022	2023
			RM	RM		
<b>050000</b>	<b>PEMBANGUNAN PROFESIONALISME</b>	...	<u>598,060,400</u>	<u>606,396,000</u>		
		10000	528,548,100	534,599,500	7,528	7,528
		20000	66,012,300	66,296,500		
		40000	3,500,000	5,500,000		
050100	Latihan Pra Perkhidmatan	...	<u>514,793,300</u>	<u>517,587,500</u>	6,689	6,689
		10000	463,615,400	462,110,500		
		20000	47,677,900	49,977,000		
		40000	3,500,000	5,500,000		
050200	Latihan Dalam Perkhidmatan	...	<u>13,065,800</u>	<u>13,050,500</u>	88	88
		10000	7,114,000	7,525,500		
		20000	5,951,800	5,525,000		
050300	Latihan Kepimpinan	...	<u>70,201,300</u>	<u>75,758,000</u>	751	751
		10000	57,818,700	64,963,500		
		20000	12,382,600	10,794,500		
<b>060000</b>	<b>PROGRAM KHUSUS</b>	...	<u>3,701,122,200</u>	<u>4,254,089,000</u>		
		20000	58,754,200	42,891,600		
		40000	3,642,368,000	4,211,197,400		
060100	Bertugas ke Luar Negara	...	<u>2,418,800</u>	<u>3,000,000</u>		
		20000	2,418,800	3,000,000		
060200	Emolumen Kakitangan Kontrak	...	<u>863,000</u>	<u>160,800</u>		
		20000	863,000	160,800		
060300	Memartabatkan Bahasa Malaysia Memperkukuh Bahasa Inggeris (MBMMBI)	...	<u>118,465,200</u>	<u>128,030,000</u>		
		20000	8,030,000	8,030,000		
		40000	110,435,200	120,000,000		
060400	Elaun Murid Berkeperluan Khas	...	<u>171,540,000</u>	<u>181,620,000</u>		
		40000	171,540,000	181,620,000		
060500	Bantuan Geran Per Kapita	...	<u>796,717,500</u>	<u>798,665,500</u>		
		40000	796,717,500	798,665,500		
060600	Bantuan Sukan	...	<u>65,676,000</u>	<u>65,709,500</u>		
		40000	65,676,000	65,709,500		
060700	Projek Khas Murid Sekolah Berasrama Penuh	...	<u>3,450,000</u>	<u>3,450,300</u>		
		40000	3,450,000	3,450,300		
060800	Bantuan Makanan Asrama	...	<u>1,516,000,000</u>	<u>1,575,000,000</u>		
		40000	1,516,000,000	1,575,000,000		
060900	Rancangan Makanan Tambahan	...	<u>299,627,200</u>	<u>625,765,000</u>		
		40000	299,627,200	625,765,000		
061000	Bantuan Pakaian Seragam Pasukan Beruniform	...	<u>7,902,200</u>	<u>7,903,000</u>		
		40000	7,902,200	7,903,000		

## Pegawai Pengawal : KETUA SETIAUSAHA, KEMENTERIAN PENDIDIKAN

Butiran	Program/Aktiviti	Kod (Objek Am)		Anggaran	Anggaran	Bil. Jawatan	
				2022	2023	2022	2023
				RM	RM		
061100	Perjalanan dan Pengangkutan Murid Asrama	...	...	<u>18,000,000</u>	<u>21,600,000</u>		
		40000		18,000,000	21,600,000		
061200	Bantuan Jacket Keselamatan	...	...	<u>785,900</u>	<u>1,368,100</u>		
		40000		785,900	1,368,100		
061300	Kelas Dewasa Orang Asli Penan	...	...	<u>3,850,000</u>	<u>3,850,000</u>		
		40000		3,850,000	3,850,000		
061400	Bantuan Makanan Prasekolah	...	...	<u>89,000,000</u>	<u>89,000,000</u>		
		40000		89,000,000	89,000,000		
061500	Bantuan Geran Per Kapita Prasekolah	...	...	<u>21,500,000</u>	<u>21,500,000</u>		
		40000		21,500,000	21,500,000		
061600	Pembelian Buku Teks	...	...	<u>120,326,000</u>	<u>121,630,800</u>		
		20000		2,326,000	2,350,800		
		40000		118,000,000	119,280,000		
061700	Bantuan Tambahan Persekolahan (BTP)	...	...	<u>75,479,000</u>	<u>75,516,000</u>		
		40000		75,479,000	75,516,000		
061800	Penyertaan Pelajar di Peringkat Antarabangsa	...	...	<u>1,800,000</u>	<u>1,800,000</u>		
		40000		1,800,000	1,800,000		
061900	Elaun Pra Universiti	...	...	<u>634,000</u>	<u>670,000</u>		
		40000		634,000	670,000		
062000	Pengurusan Sukan	...	...	<u>22,500,000</u>	<u>22,500,000</u>		
		20000		3,000,000	3,000,000		
		40000		19,500,000	19,500,000		
062100	Program Sekolah Amanah	...	...	<u>12,000,000</u>	<u>12,000,000</u>		
		40000		12,000,000	12,000,000		
062200	Sekolah Transformasi	...	...	<u>7,587,400</u>	<u>7,500,000</u>		
		20000		2,587,400	2,500,000		
		40000		5,000,000	5,000,000		
062300	Inisiatif Pelan Pembangunan Pendidikan Malaysia (PPPM)	...	...	<u>45,000,000</u>	<u>35,850,000</u>		
		20000		39,529,000	23,850,000		
		40000		5,471,000	12,000,000		
062400	Bantuan Awal Persekolahan	...	...	<u>300,000,000</u>	<u>450,000,000</u>		
		40000		300,000,000	450,000,000		
JUMLAH ANGGARAN PERBELANJAAN MENGRURUS				<u>47,590,933,700</u>	<u>49,500,000,000</u>	<u>543,287</u>	<u>543,287</u>



## Pegawai Pengawal : KETUA SETIAUSAHA, KEMENTERIAN PENDIDIKAN

Butiran (Projek)	Tajuk	Jumlah Anggaran Harga Projek	Perbelanjaan Sebenar 2021	Anggaran Dipinda 2022	Anggaran Tahun 2023	
					Cara Langsung	Pinjaman
(1)	(2)	(3) RM	(4) RM	(5) RM	(6) RM	(7) RM
00101	Pendidikan Prasekolah	97,748,930	6,988,521	27,796,400	<b>20,685,400</b>	<b>0</b>
00102	Rendah Akademik	4,733,268,826	180,971,036	558,845,400	<b>780,553,400</b>	<b>0</b>
00201	Menengah Akademik	7,546,288,655	196,133,925	548,654,200	<b>627,439,500</b>	<b>0</b>
00202	Sekolah Sukan Malaysia dan Negeri	205,029,938	9,933,483	21,410,000	<b>18,110,000</b>	<b>0</b>
00203	Sekolah Menengah Berasrama Penuh	1,030,913,096	37,799,083	70,320,000	<b>80,171,000</b>	<b>0</b>
00204	Matrikulasi	411,362,825	689,378	8,883,000	<b>56,198,800</b>	<b>0</b>
00300	Pendidikan dan Latihan Teknik Vokasional	1,856,433,897	96,902,164	218,875,500	<b>212,344,000</b>	<b>0</b>
00700	Institut Pendidikan Guru - Pembangunan Kompetensi Guru	795,353,565	32,473,216	61,701,000	<b>114,400,000</b>	<b>0</b>
00800	Rumah Guru dan Kuarters Pendidikan	210,127,000	636	9,500,000	<b>45,300,000</b>	<b>0</b>
00900	Asrama	402,413,215	5,253,961	56,137,100	<b>101,542,400</b>	<b>0</b>
01000	Bangunan dan Pejabat Pendidikan Negeri/Daerah	555,941,190	7,539,490	72,700,000	<b>105,350,000</b>	<b>0</b>
01100	Bantuan Modal	68,471,476	2,061,730	1,710,000	<b>720,000</b>	<b>0</b>
01300	Pendidikan Khas	801,931,179	15,703,419	71,860,000	<b>117,290,000</b>	<b>0</b>
01700	Program Pembangunan Kurikulum	499,220,796	1,748,998	18,441,000	<b>199,605,000</b>	<b>0</b>
01800	Sumber dan Teknologi Pendidikan	83,281,000	0	31,100,000	<b>34,300,000</b>	<b>0</b>
02200	Dewan Bahasa dan Pustaka	11,562,000	0	2,800,000	<b>8,250,000</b>	<b>0</b>
02300	Institut Aminuddin Baki	174,267,200	2,074,926	9,400,000	<b>10,100,000</b>	<b>0</b>
03400	Program Pembangunan Sukan	217,694,210	2,867,368	26,320,000	<b>48,160,000</b>	<b>0</b>
03502	Ubahsuai Naiktaraf Sekolah	18,457,202	1,117,702	800,000	<b>200,000</b>	<b>0</b>
03503	Ubahsuai Naiktaraf Institut Pendidikan	8,450,000	0	550,000	<b>300,000</b>	<b>0</b>
03504	Infrastruktur Sokongan Pendidikan	4,920,994,550	921,439,516	1,173,556,200	<b>1,220,932,700</b>	<b>0</b>
03700	Program Pembangunan Luar Bandar Sabah dan Sarawak	6,573,770,227	231,310,670	845,966,300	<b>1,145,575,400</b>	<b>0</b>

Pegawai Pengawal : KETUA SETIAUSAHA, KEMENTERIAN PENDIDIKAN

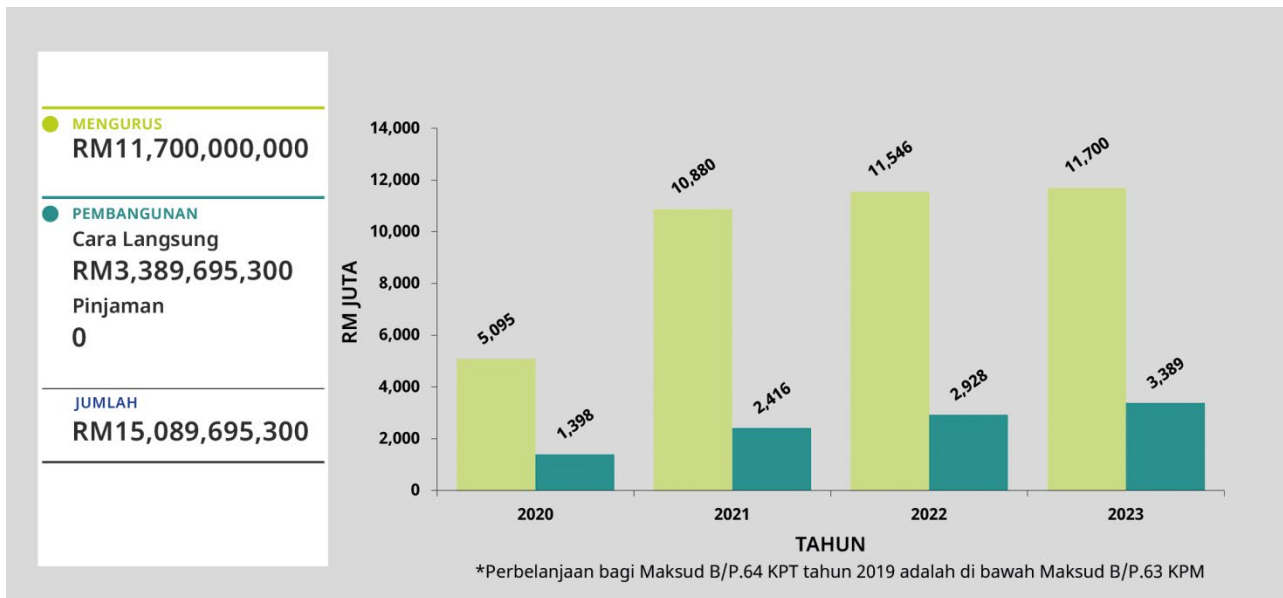
Butiran (Projek)	Tajuk	Jumlah Anggaran Harga Projek	Perbelanjaan Sebenar 2021	Anggaran Dipinda 2022	Anggaran Tahun 2023	
					Cara Langsung	Pinjaman
(1)	(2)	(3) RM	(4) RM	(5) RM	(6) RM	(7) RM
03900	Perolehan Tanah Pendidikan	1,005,767,752	75,855,077	132,901,800	<b>49,406,400</b>	<b>0</b>
04001	Program Biasiswa dan Penajaan	429,195,000	0	0	<b>429,195,000</b>	<b>0</b>
04600	Sistem Pengkomputeran Sekolah dan Institut Pendidikan	543,347,648	9,713,970	8,766,800	<b>274,613,700</b>	<b>0</b>
05100	Perabot dan Peralatan	100,000,000	0	0	<b>100,000,000</b>	<b>0</b>
08000	PPP/PFI	1,165,920,500	238,382,267	228,016,600	<b>258,004,600</b>	<b>0</b>
30000	Asuhan dan Didikan Awal Kanak-Kanak	89,108,933	223,422	6,070,000	<b>10,270,000</b>	<b>0</b>
JUMLAH ANGGARAN PERBELANJAAN PEMBANGUNAN		<b>34,556,320,810</b>	<b>2,077,183,958</b>	<b>4,213,081,300</b>	<b>6,069,017,300</b>	<b>0</b>

*(Muka surat ini dibiarkan kosong)*

# Kementerian Pengajian Tinggi

## Maksud Bekalan/Pembangunan 64

### CARTA PERBELANJAAN SEBENAR (2020 – 2021) DAN PERUNTUKAN (2022 – 2023) BAGI MENGURUS DAN PEMBANGUNAN



### VISI

Pendidikan tinggi berkualiti, insan cemerlang, negara sejahtera.

### MISI

Melestarikan ekosistem pendidikan tinggi yang berkualiti untuk membangunkan potensi individu bagi memenuhi aspirasi negara.

### PELANGGAN

- (i) Institusi Pendidikan Tinggi Awam (IPTA) dan Swasta (IPTS)
- (ii) Kementerian/Jabatan/Agensi
- (iii) Komuniti
- (iv) Pemain Industri
- (v) Penuntut/Graduan IPTA dan IPTS

## KERANGKA KEBERHASILAN KEMENTERIAN

### PRESTASI OUTCOME KEMENTERIAN

**Outcome :** *Pendidikan tinggi berkualiti*

Petunjuk Prestasi Utama	2021 (Sebenar)	2022 (Sasaran)	2023 (Sasaran)
Peratusan kadar kebolehpasaran graduan Institut Pengajian Tinggi (IPT) (%)	85.50	85.40	85.90
Universiti berada dalam <i>Top 100 Quacquarelli Symonds (QS) World University Rankings</i> bagi tahun penilaian (bilangan)	1	1	1
Pengiktirafan daripada badan/agensi di peringkat kebangsaan atau antarabangsa (bilangan)	40	50	60

## PROGRAM 1 : PENGURUSAN

### PRESTASI OUTCOME PROGRAM

**Outcome :** *Penyampaian perkhidmatan yang berkesan*

Petunjuk Prestasi Utama	2021 (Sebenar)	2022 (Sasaran)	2023 (Sasaran)
Peratusan pencapaian Piagam Pelanggan (%)	85.00	85.00	90.00
Indeks Kepuasan Pelanggan (%)	80.00	85.00	85.00

**Aktiviti 1 :** *Pengurusan Am*

Fungsi : (a) Memberikan khidmat pengurusan dan sokongan kepada anggota pentadbiran dan pengurusan tertinggi, Kementerian Pengajian Tinggi (KPT);  
(b) Meningkatkan keberkesanan dan keutuhan pengurusan korporat KPT;  
(c) Memberi perkhidmatan berkualiti kepada pelanggan KPT dan pengurusan aduan yang sistematik; dan  
(d) Meningkatkan jalinan mesra bersama pihak media untuk mengekalkan hubungan dan imej baik KPT.

**Aktiviti 2 :** *Pendidikan Tinggi*

Fungsi : Memastikan sistem pendidikan tinggi negara kekal relevan pada abad ke-21 terutamanya dalam era Revolusi Perindustrian 4.0 (4IR), krisis global dan integrasi serantau.

**Aktiviti 3 :** *Agensi Kelayakan Malaysia (MQA)*

Fungsi : Menyelia dan menyelaraskan jaminan kualiti dan akreditasi pendidikan tinggi negara termasuk penyetaraan kelayakan antarabangsa.

#### Aktiviti 4 : Pembangunan Bakat Kepimpinan Pendidikan Tinggi (AKEPT)

- Fungsi :
- (a) Menyediakan analisis profil kepimpinan yang relevan dan pragmatik untuk Direktori Kelompok Bakat Kepimpinan Terbaik Negara Pendidikan Tinggi;
  - (b) Melaksanakan program pembangunan kepimpinan berteraskan kompetensi kepada kelompok bakat pendidikan tinggi; dan
  - (c) Melaksanakan program wacana keilmuan sebagai wadah perkongsian ilmu dalam bidang kepimpinan pendidikan tinggi.

## PROGRAM 2 : PENDIDIKAN TINGGI

### PRESTASI OUTCOME PROGRAM

#### Outcome 1 : Graduan holistik, berciri keusahawanan dan seimbang

Petunjuk Prestasi Utama	2021 (Sebenar)	2022 (Sasaran)	2023 (Sasaran)
Peratusan graduan UA yang mendapat pekerjaan pada tahun konvokesyen (%)	61.70	62.70	65.00
Peratusan graduan UA yang bekerja sendiri pada tahun konvokesyen (%)	7.40	18.10	20.00

#### Outcome 2 : Kecemerlangan bakat

Petunjuk Prestasi Utama	2021 (Sebenar)	2022 (Sasaran)	2023 (Sasaran)
Peratusan penerbitan Tier 1 dan Tier 2 bagi Rangkaian Universiti Penyelidikan Malaysia (MRUN) (%)	-	30.00	35.00
Peratusan penerbitan dalam jurnal dan prosiding berindeks bagi setiap staf akademik Rangkaian Universiti Teknikal Malaysia (MTUN) (%)	1.70	1.50	1.70
Peratusan penerbitan dalam jurnal dan prosiding berindeks bagi setiap staf akademik Rangkaian Universiti Komprehensif Malaysia (MCUN) (%)	0.87	0.75	0.85

#### Outcome 3 : Pengurusan institusi yang berkesan

Petunjuk Prestasi Utama	2021 (Sebenar)	2022 (Sasaran)	2023 (Sasaran)
Peratusan MRUN yang mencapai sekurang-kurangnya 25% (2021,2022) dan 27% (2023) penjana pendapatan sendiri berbanding dengan perbelanjaan operasi keseluruhan (%)	100.00	80.00	80.00
Peratusan bukan MRUN yang mencapai sekurang-kurangnya 15% (2021,2022) dan 20% (2023) penjana pendapatan sendiri berbanding dengan perbelanjaan operasi keseluruhan (%)	87.00	90.00	87.00

#### Aktiviti 1 : Universiti Malaya (UM)

- Fungsi : Memajukan ilmu pengetahuan dan pembelajaran melalui penyelidikan dan pendidikan berkualiti untuk negara dan kemanusiaan.

#### Aktiviti 2 : Universiti Kebangsaan Malaysia (UKM)

- Fungsi : Memajukan ilmu pengetahuan dan pembelajaran melalui penyelidikan dan pendidikan berkualiti untuk negara dan kemanusiaan.

**Aktiviti 3 :** *Universiti Sains Malaysia (USM)*

---

Fungsi : Memajukan ilmu pengetahuan dan pembelajaran melalui penyelidikan dan pendidikan berkualiti untuk negara dan kemanusiaan.

**Aktiviti 4 :** *Universiti Putra Malaysia (UPM)*

---

Fungsi : Memajukan ilmu pengetahuan dan pembelajaran melalui penyelidikan dan pendidikan berkualiti untuk negara dan kemanusiaan.

**Aktiviti 5 :** *Universiti Teknologi Malaysia (UTM)*

---

Fungsi : Memajukan ilmu pengetahuan dan pembelajaran melalui penyelidikan dan pendidikan berkualiti untuk negara dan kemanusiaan.

**Aktiviti 6 :** *Universiti Utara Malaysia (UUM)*

---

Fungsi : Melahirkan graduan yang berketerampilan, khususnya dalam bidang pengurusan dan perniagaan.

**Aktiviti 7 :** *Universiti Islam Antarabangsa Malaysia (UIAM)*

---

Fungsi : Melahirkan graduan di peringkat ijazah pertama dan ijazah lanjutan dengan ajaran Islam sebagai panduan utama.

**Aktiviti 8 :** *Universiti Malaysia Sarawak (UNIMAS)*

---

Fungsi : Melahirkan graduan masa hadapan yang bercirikan holistik yang terarah dan berfokus.

**Aktiviti 9 :** *Universiti Malaysia Sabah (UMS)*

---

Fungsi : Melahirkan graduan prasiswazah dan pascasiswazah yang berketerampilan dalam bidang sastera, sastera ikhtisas, sains gunaan, teknologi dan kejuruteraan.

**Aktiviti 10 :** *Universiti Pendidikan Sultan Idris (UPSI)*

---

Fungsi : Melahirkan graduan yang berketerampilan, khususnya dalam bidang pendidikan.

**Aktiviti 11 :** *Universiti Teknologi MARA (UiTM)*

---

Fungsi : Memajukan ilmu pengetahuan dan pembelajaran melalui penyelidikan dan pendidikan berkualiti untuk negara dan kemanusiaan.

**Aktiviti 12 :** *Universiti Sultan Zainal Abidin (UniSZA)*

---

Fungsi : Melahirkan graduan yang berketerampilan, khususnya dalam bidang peradaban insan, perubahan kejituan, sains, teknologi, pengurusan dan teknokeusahawanan.

**Aktiviti 13 :** *Universiti Sains Islam Malaysia (USIM)*

---

Fungsi : Melahirkan graduan yang berketerampilan, khususnya dalam bidang pengajian Islam, ekonomi, kejuruteraan dan bina, kesihatan dan pergigian berasaskan integrasi Ilmu Naqli dan Ilmu Aqli (iNaQ).

**Aktiviti 14 :** *Universiti Tun Hussein Onn Malaysia (UTHM)*

---

Fungsi : Membangun graduan kompeten, profesional dan berdaya usahawan, menyediakan ekosistem pembangunan teknousahawan, menjalankan tanggungjawab sosial kepada komuniti dan alam sekitar, mengamalkan tadbir urus cekap dan budaya kerja berprestasi tinggi.

**Aktiviti 15 :** *Universiti Malaysia Terengganu (UMT)*

---

Fungsi : Melahirkan graduan yang berketerampilan, khususnya dalam bidang sains marin dan akuatik.

**Aktiviti 16 :** *Universiti Teknikal Malaysia Melaka (UTeM)*

---

Fungsi : Melahirkan graduan yang berketerampilan, khususnya dalam bidang pendidikan teknikal dengan penekanan khusus kepada komponen amali.

**Aktiviti 17 :** *Universiti Malaysia Perlis (UniMAP)*

---

Fungsi : Melahirkan insan kamil yang menyumbang kepada agenda pembangunan dan daya saing industri negara.

**Aktiviti 18 :** *Universiti Malaysia Pahang (UMP)*

---

Fungsi : Melahirkan graduan yang berketerampilan, khususnya dalam bidang kejuruteraan dan teknologi.

**Aktiviti 19 :** *Universiti Malaysia Kelantan (UMK)*

---

Fungsi : Melahirkan graduan yang berketerampilan, khususnya dalam bidang pendidikan keusahawanan.

**Aktiviti 20 :** *Universiti Pertahanan Nasional Malaysia (UPNM)*

---

Fungsi : Melahirkan graduan tentera dan awam, khususnya dalam bidang kejuruteraan, sains dan pengurusan untuk keperluan pertahanan negara.



## PROGRAM 3 : HOSPITAL PENGAJAR

---

### PRESTASI OUTCOME PROGRAM

**Outcome :** *Profesional kesihatan dan perubatan yang kompeten*

Petunjuk Prestasi Utama	2021 (Sebenar)	2022 (Sasaran)	2023 (Sasaran)
Peratusan Pelajar Perubatan Prasiswazah yang lulus dan tamat pengajian dalam tempoh pengajian yang ditetapkan (%)	77.00	80.00	80.00
Peratusan graduan pakar perubatan (klinikal) yang berjaya dihasilkan pada tahun tersebut (%)	60.00	60.00	60.00

#### **Aktiviti 1 :** *Pusat Perubatan Universiti Malaya (PPUM)*

---

Fungsi : Menyediakan kemudahan perubatan, kesihatan dan rawatan pesakit yang moden dan lengkap bagi tujuan pembelajaran, pengajaran dan latihan serta penyelidikan.

#### **Aktiviti 2 :** *Pusat Perubatan Universiti Kebangsaan Malaysia (PPUKM)*

---

Fungsi : Menyediakan kemudahan perubatan, kesihatan dan rawatan pesakit yang moden dan lengkap bagi tujuan pembelajaran, pengajaran dan latihan serta penyelidikan.

#### **Aktiviti 3 :** *Hospital Universiti Sains Malaysia (HUSM)*

---

Fungsi : Menyediakan kemudahan perubatan, kesihatan dan rawatan pesakit yang moden dan lengkap bagi tujuan pembelajaran, pengajaran dan latihan serta penyelidikan.

#### **Aktiviti 4 :** *Hospital Universiti Islam Antarabangsa Malaysia (HUIAM)*

---

Fungsi : Menyediakan kemudahan perubatan, kesihatan dan rawatan pesakit yang moden dan lengkap bagi tujuan pembelajaran, pengajaran dan latihan serta penyelidikan.

#### **Aktiviti 5 :** *Pusat Perubatan Universiti Putra Malaysia (PPUPM)*

---

Fungsi : Menyediakan kemudahan perubatan, kesihatan dan rawatan pesakit yang moden dan lengkap bagi tujuan pembelajaran, pengajaran dan latihan serta penyelidikan.

#### **Aktiviti 6 :** *Hospital Pakar Kanak-Kanak (HPKK)*

---

Fungsi : Menyediakan kemudahan perubatan, kesihatan dan rawatan pesakit yang moden dan lengkap bagi tujuan pembelajaran, pengajaran dan latihan serta penyelidikan.

**Aktiviti 7 : Hospital Universiti Teknologi MARA (HUiTM)**

Fungsi : Menyediakan kemudahan perubatan, kesihatan dan rawatan pesakit yang moden dan lengkap bagi tujuan pembelajaran, pengajaran dan latihan serta penyelidikan.

**Aktiviti 8 : Hospital Pengajar Universiti Sultan Zainal Abidin (HPUniSZA)**

Fungsi : Menyediakan kemudahan perubatan, kesihatan dan rawatan pesakit yang moden dan lengkap bagi tujuan pembelajaran, pengajaran dan latihan serta penyelidikan.

**Aktiviti 9 : Hospital Universiti Malaysia Sabah (HUMS)**

Fungsi : Menyediakan kemudahan perubatan, kesihatan dan rawatan pesakit yang moden dan lengkap bagi tujuan pembelajaran, pengajaran dan latihan serta penyelidikan.

## PROGRAM 4 : PENDIDIKAN DAN LATIHAN TEKNIKAL DAN VOKASIONAL (TVET)

**PRESTASI OUTCOME PROGRAM****Outcome 1 : Graduan TVET berkualiti**

Petunjuk Prestasi Utama	2021 (Sebenar)	2022 (Sasaran)	2023 (Sasaran)
Peratusan kebolehpasaran graduan politeknik dan kolej komuniti pada tahun konvokesyen (%)	93.50	95.00	95.00
Pelajar yang mencapai kejayaan di peringkat kebangsaan atau antarabangsa (bilangan)	91	130	150

**Outcome 2 : Peserta program pembelajaran sepanjang hayat yang kompeten**

Petunjuk Prestasi Utama	2021 (Sebenar)	2022 (Sasaran)	2023 (Sasaran)
Peratusan penyertaan program pembelajaran sepanjang hayat pada tahun semasa (%)	-	85.00	90.00

**Aktiviti : Pendidikan Politeknik dan Kolej Komuniti**

Fungsi : Menyediakan Pendidikan dan Latihan Teknikal dan Vokasional (TVET) bagi melahirkan modal insan yang kompeten dan berdaya saing.

**ANGGARAN PERBELANJAAN MENGURUS BAGI TAHUN 2023 MENGIKUT OBJEK AM**

<i>Kod (Objek Am)</i>	<i>Jenis Perbelanjaan</i>	<i>Anggaran Tahun 2022 RM</i>	<i>Anggaran Tahun 2023 RM</i>
10000	Emolumen	1,262,878,800	<b>1,278,525,500</b>
20000	Perkhidmatan dan Bekalan	429,710,300	<b>462,911,000</b>
30000	Aset	25,278,500	<b>27,011,000</b>
40000	Pemberian dan Kenaan Bayaran Tetap	9,825,556,600	<b>9,930,352,500</b>
50000	Perbelanjaan-perbelanjaan Lain	3,320,000	<b>1,200,000</b>
JUMLAH ANGGARAN PERBELANJAAN MENGURUS		11,546,744,200	<b>11,700,000,000</b>

**ANGGARAN PERBELANJAAN PEMBANGUNAN BAGI TAHUN 2023 MENGIKUT OBJEK AM**

<i>Kod (Objek Am)</i>	<i>Jenis Perbelanjaan</i>	<i>Anggaran Tahun 2022 RM</i>	<i>Anggaran Tahun 2023 RM</i>
20000	Perkhidmatan dan Bekalan	106,646,000	<b>64,876,000</b>
30000	Aset	411,375,900	<b>428,350,700</b>
40000	Pemberian dan Kenaan Bayaran Tetap	2,410,164,400	<b>2,896,468,600</b>
JUMLAH ANGGARAN PERBELANJAAN PEMBANGUNAN		2,928,186,300	<b>3,389,695,300</b>

**RINGKASAN**

Anggaran Perbelanjaan Mengurus	11,546,744,200	<b>11,700,000,000</b>
Anggaran Perbelanjaan Pembangunan (Cara Langsung) ... ..	2,928,186,300	<b>3,389,695,300</b>
JUMLAH ANGGARAN PERBELANJAAN KEMENTERIAN PENGAJIAN TINGGI	14,474,930,500	<b>15,089,695,300</b>

## Pegawai Pengawal : KETUA SETIAUSAHA, KEMENTERIAN PENGAJIAN TINGGI

Butiran	Program/Aktiviti	Kod (Objek Am)	Anggaran	Anggaran	Bil. Jawatan	
			2022	2023	2022	2023
			RM	RM		
<b>010000</b>	<b>PENGURUSAN</b>	...	<u>373,551,600</u>	<u>355,933,300</u>		
		10000	120,326,400	125,240,500	1,564	1,564
		20000	131,786,100	133,277,900		
		30000	22,428,500	18,631,000		
		40000	97,690,600	77,683,900		
		50000	1,320,000	1,100,000		
010100	Pengurusan Am	...	<u>247,529,600</u>	<u>228,149,600</u>	1,061	1,061
		10000	71,313,800	74,694,900		
		20000	103,116,800	105,542,300		
		30000	22,428,500	18,631,000		
		40000	50,670,500	29,281,400		
010200	Pendidikan Tinggi	...	<u>91,860,900</u>	<u>91,725,900</u>	459	459
		10000	45,800,000	47,230,000		
		20000	24,766,900	23,179,000		
		40000	19,974,000	20,216,900		
		50000	1,320,000	1,100,000		
010300	Agensi Kelayakan Malaysia (MQA)	...	<u>25,446,100</u>	<u>26,885,600</u>		
		40000	25,446,100	26,885,600		
010400	Pembangunan Bakat Kepimpinan Pendidikan Tinggi Malaysia (AKEPT)	...	<u>8,715,000</u>	<u>9,172,200</u>	44	44
		10000	3,212,600	3,315,600		
		20000	3,902,400	4,556,600		
		40000	1,600,000	1,300,000		
<b>020000</b>	<b>PENDIDIKAN TINGGI</b>	...	<u>7,531,292,000</u>	<u>7,452,186,400</u>		
		40000	7,531,292,000	7,452,186,400		
020100	Universiti Malaya (UM)	...	<u>506,114,000</u>	<u>508,097,400</u>		
		40000	506,114,000	508,097,400		
020200	Universiti Kebangsaan Malaysia (UKM)	...	<u>569,397,000</u>	<u>576,478,900</u>		
		40000	569,397,000	576,478,900		
020300	Universiti Sains Malaysia (USM)	...	<u>621,260,000</u>	<u>634,100,000</u>		
		40000	621,260,000	634,100,000		
020400	Universiti Putra Malaysia (UPM)	...	<u>492,967,000</u>	<u>500,498,900</u>		
		40000	492,967,000	500,498,900		
020500	Universiti Teknologi Malaysia (UTM)	...	<u>467,408,000</u>	<u>473,257,200</u>		
		40000	467,408,000	473,257,200		
020600	Universiti Utara Malaysia (UUM)	...	<u>276,867,000</u>	<u>276,348,200</u>		
		40000	276,867,000	276,348,200		
020700	Universiti Islam Antarabangsa Malaysia (UIAM)	...	<u>442,932,000</u>	<u>440,661,300</u>		
		40000	442,932,000	440,661,300		

## Pegawai Pengawal : KETUA SETIAUSAHA, KEMENTERIAN PENGAJIAN TINGGI

Butiran	Program/Aktiviti	Kod (Objek Am)		Anggaran	Anggaran	Bil. Jawatan	
				2022	2023	2022	2023
				RM	RM		
020800	Universiti Malaysia Sarawak (UNIMAS)	...	...	220,238,000	220,130,400		
		40000		220,238,000	220,130,400		
020900	Universiti Malaysia Sabah (UMS)	...	...	319,228,000	257,947,200		
		40000		319,228,000	257,947,200		
021000	Universiti Pendidikan Sultan Idris (UPSI)	...	...	189,254,000	186,534,500		
		40000		189,254,000	186,534,500		
021100	Universiti Teknologi MARA (UiTM)	...	...	1,732,795,000	1,732,601,200		
		40000		1,732,795,000	1,732,601,200		
021200	Universiti Sultan Zainal Abidin (UniSZA)	...	...	181,609,000	163,622,300		
		40000		181,609,000	163,622,300		
021300	Universiti Sains Islam Malaysia (USIM)	...	...	160,135,000	160,014,700		
		40000		160,135,000	160,014,700		
021400	Universiti Tun Hussein Onn Malaysia (UTHM)	...	...	271,250,000	267,405,700		
		40000		271,250,000	267,405,700		
021500	Universiti Malaysia Terengganu (UMT)	...	...	169,636,000	164,398,400		
		40000		169,636,000	164,398,400		
021600	Universiti Teknikal Malaysia Melaka (UTeM)	...	...	234,044,000	229,434,800		
		40000		234,044,000	229,434,800		
021700	Universiti Malaysia Perlis (UniMAP)	...	...	246,504,000	241,040,000		
		40000		246,504,000	241,040,000		
021800	Universiti Malaysia Pahang (UMP)	...	...	219,722,000	214,766,600		
		40000		219,722,000	214,766,600		
021900	Universiti Malaysia Kelantan (UMK)	...	...	109,579,000	107,079,500		
		40000		109,579,000	107,079,500		
022000	Universiti Pertahanan Nasional Malaysia (UPNM)	...	...	100,353,000	97,769,200		
		40000		100,353,000	97,769,200		
<b>030000</b>	<b>HOSPITAL PENGAJAR</b>	...	...	1,478,274,000	1,644,682,200		
		40000		1,478,274,000	1,644,682,200		
030100	Pusat Perubatan Universiti Malaya (PPUM)	...	...	410,004,000	410,004,000		
		40000		410,004,000	410,004,000		
030200	Pusat Perubatan Universiti Kebangsaan Malaysia (PPUKM)	...	...	342,626,000	342,626,000		
		40000		342,626,000	342,626,000		
030300	Hospital Universiti Sains Malaysia (HUSM)	...	...	332,554,000	332,554,000		
		40000		332,554,000	332,554,000		
030400	Hospital Universiti Islam Antarabangsa Malaysia (HUIAM)	...	...	171,243,000	171,243,000		
		40000		171,243,000	171,243,000		
030500	Pusat Perubatan Universiti Putra Malaysia (PPUPM)	...	...	92,545,000	115,500,000		
		40000		92,545,000	115,500,000		
030600	Hospital Pakar Kanak-Kanak (HPKK)	...	...	55,590,000	63,490,000		
		40000		55,590,000	63,490,000		

## Pegawai Pengawal : KETUA SETIAUSAHA, KEMENTERIAN PENGAJIAN TINGGI

Butiran	Program/Aktiviti	Kod (Objek Am)		Anggaran	Anggaran	Bil. Jawatan	
				2022	2023	2022	2023
				RM	RM		
030700	Hospital Universiti Teknologi MARA (HUITM)	...	...	<u>73,712,000</u>	<u>111,865,200</u>		
		40000		73,712,000	111,865,200		
030800	Hospital Pengajar Universiti Sultan Zainal Abidin (HPUniSZA)	...	...	<u>0</u>	<u>78,400,000</u>		
		40000		0	78,400,000		
030900	Hospital Universiti Malaysia Sabah (HUMS)	...	...	<u>0</u>	<u>19,000,000</u>		
		40000		0	19,000,000		
<b>040000</b>	<b>PENDIDIKAN DAN LATIHAN TEKNIKAL DAN VOKASIONAL (TVET)</b>	...	...	<u>1,427,015,600</u>	<u>1,448,371,900</u>		
		10000		1,142,552,400	1,153,285,000	14,926	<b>14,926</b>
		20000		269,813,200	281,771,900		
		30000		1,350,000	2,415,000		
		40000		11,300,000	10,800,000		
		50000		2,000,000	100,000		
040100	Pendidikan Politeknik dan Kolej Komuniti	...	...	<u>1,427,015,600</u>	<u>1,448,371,900</u>		
		10000		1,142,552,400	1,153,285,000	14,926	<b>14,926</b>
		20000		269,813,200	281,771,900		
		30000		1,350,000	2,415,000		
		40000		11,300,000	10,800,000		
		50000		2,000,000	100,000		
<b>050000</b>	<b>PROGRAM KHUSUS</b>	...	...	<u>624,955,000</u>	<u>679,450,000</u>		
		20000		11,455,000	27,450,000		
		30000		1,500,000	2,000,000		
		40000		612,000,000	650,000,000		
050100	Bertugas ke Luar Negara	...	...	<u>2,000,000</u>	<u>2,000,000</u>		
		20000		2,000,000	2,000,000		
050200	Emolumen Kakitangan Kontrak	...	...	<u>407,255,000</u>	<u>407,800,000</u>		
		20000		7,255,000	7,800,000		
		40000		400,000,000	400,000,000		
050300	Pelarasan Emolumen dan Kenaikan Pangkat Pendidikan Tinggi	...	...	<u>60,000,000</u>	<u>60,000,000</u>		
		40000		60,000,000	60,000,000		
050400	Biasiswa Pendidikan Tinggi	...	...	<u>150,000,000</u>	<u>150,000,000</u>		
		40000		150,000,000	150,000,000		
050500	Penyelenggaraan	...	...	<u>5,700,000</u>	<u>59,650,000</u>		
		20000		2,200,000	17,650,000		
		30000		1,500,000	2,000,000		
		40000		2,000,000	40,000,000		

## Pegawai Pengawal : KETUA SETIAUSAHA, KEMENTERIAN PENGAJIAN TINGGI

Butiran	Program/Aktiviti	Kod (Objek Am)		Anggaran	Anggaran	Bil. Jawatan	
				2022	2023	2022	2023
				RM	RM		
<b>060000</b>	<b>"ONE-OFF"</b>	...	...	<u>0</u>	<u>3,965,000</u>		
		30000		0	3,965,000		
060100	Harta Modal	...	...	<u>0</u>	<u>3,965,000</u>		
		30000		0	3,965,000		
<b>990000</b>	<b>KOMITMEN KEWANGAN</b>	...	...	<u>111,656,000</u>	<u>115,411,200</u>		
		20000		16,656,000	20,411,200		
		40000		95,000,000	95,000,000		
990100	Ubat-ubatan Hospital Pengajar	...	...	<u>95,000,000</u>	<u>95,000,000</u>		
		40000		95,000,000	95,000,000		
990200	Air Kokol	...	...	<u>16,656,000</u>	<u>20,411,200</u>		
		20000		16,656,000	20,411,200		
JUMLAH ANGGARAN PERBELANJAAN MENGURUS				<u>11,546,744,200</u>	<u>11,700,000,000</u>	<u>16,490</u>	<u>16,490</u>

Maksud Pembangunan 64 – KEMENTERIAN PENGAJIAN TINGGI  
 Pegawai Pengawal : KETUA SETIAUSAHA, KEMENTERIAN PENGAJIAN TINGGI

P.64

Butiran (Projek)	Tajuk	Jumlah Anggaran Harga Projek	Perbelanjaan Sebenar 2021	Anggaran Dipinda 2022	Anggaran Tahun 2023	
					Cara Langsung	Pinjaman
(1)	(2)	(3) RM	(4) RM	(5) RM	(6) RM	(7) RM
00400	Pendidikan Politeknik	1,918,102,550	267,238,207	124,357,846	<b>342,540,700</b>	<b>0</b>
00500	Universiti Putra Malaysia (UPM)	251,548,000	26,081,500	12,800,000	<b>103,397,500</b>	<b>0</b>
00601	Universiti Malaya (UM)	154,008,000	7,500,000	7,250,000	<b>34,180,000</b>	<b>0</b>
00602	Pusat Perubatan Universiti Malaya (PPUM)	236,796,000	15,080,600	32,500,000	<b>67,945,400</b>	<b>0</b>
01500	Universiti Kebangsaan Malaysia (UKM)	1,181,388,000	182,408,500	110,657,350	<b>274,954,500</b>	<b>0</b>
01600	Universiti Sains Malaysia (USM)	315,140,000	20,042,500	21,500,300	<b>89,867,000</b>	<b>0</b>
01900	Universiti Teknologi Malaysia (UTM)	206,584,500	22,402,600	16,750,000	<b>72,522,500</b>	<b>0</b>
02100	Universiti Teknologi MARA (UiTM)	4,413,108,500	882,671,700	434,852,000	<b>892,180,000</b>	<b>0</b>
02800	Universiti Islam Antarabangsa Malaysia (UIAM)	1,426,782,000	275,431,400	147,614,500	<b>302,362,000</b>	<b>0</b>
02900	Universiti Utara Malaysia (UUM)	140,436,000	6,000,000	5,870,000	<b>34,680,000</b>	<b>0</b>
04000	Universiti Malaysia Sarawak (UNIMAS)	613,150,000	28,450,000	43,500,000	<b>106,500,000</b>	<b>0</b>
04200	Universiti Malaysia Sabah (UMS)	128,500,000	450,100	17,470,000	<b>47,019,900</b>	<b>0</b>
04400	Universiti Pendidikan Sultan Idris (UPSI)	249,941,500	12,957,400	9,679,000	<b>40,958,000</b>	<b>0</b>
04800	Kolej Komuniti	409,094,000	37,340,190	8,287,941	<b>62,000,000</b>	<b>0</b>
04903	Universiti Malaysia Pahang (UMP)	154,528,715	8,950,000	1,475,000	<b>38,339,900</b>	<b>0</b>
04904	Universiti Malaysia Perlis (UNIMAP)	301,363,500	30,262,800	24,062,500	<b>52,388,000</b>	<b>0</b>
05000	Universiti Tun Hussein Onn Malaysia (UTHM)	491,543,891	87,413,800	43,107,000	<b>101,188,000</b>	<b>0</b>
05001	Universiti Teknikal Malaysia Melaka (UTeM)	244,468,000	34,363,600	35,207,000	<b>44,864,000</b>	<b>0</b>
05002	Universiti Sains Islam Malaysia (USIM)	164,494,998	5,167,250	13,400,000	<b>44,957,800</b>	<b>0</b>
05003	Universiti Malaysia Terengganu (UMT)	65,262,000	5,828,000	3,150,000	<b>10,434,100</b>	<b>0</b>
05004	Bahagian Kebajikan Pelajar Luar Negara	10,952,000	0	0	<b>7,666,000</b>	<b>0</b>
05011	Penyelidikan Fundamental	1,536,000,000	220,891,395	130,902,295	<b>308,350,000</b>	<b>0</b>



Maksud Pembangunan 64 – KEMENTERIAN PENGAJIAN TINGGI  
 Pegawai Pengawal : KETUA SETIAUSAHA, KEMENTERIAN PENGAJIAN TINGGI

P.64

Butiran (Projek)	Tajuk	Jumlah Anggaran Harga Projek	Perbelanjaan Sebenar 2021	Anggaran Dipinda 2022	Anggaran Tahun 2023	
					Cara Langsung	Pinjaman
(1)	(2)	(3) RM	(4) RM	(5) RM	(6) RM	(7) RM
05012	Latihan Penyelidikan Universiti	20,000,000	0	0	<b>6,000,000</b>	<b>0</b>
05013	Universiti Sultan Zainal Abidin (UniSZA)	569,900,000	27,760,000	18,950,000	<b>123,330,000</b>	<b>0</b>
05014	Universiti Malaysia Kelantan (UMK)	337,052,000	18,650,000	37,000,000	<b>95,900,000</b>	<b>0</b>
05015	Perancangan Strategik ICT	45,670,000	0	0	<b>41,176,000</b>	<b>0</b>
05016	Universiti Pertahanan Nasional Malaysia (UPNM)	46,343,000	7,500,000	700,000	<b>4,500,000</b>	<b>0</b>
05017	PPP/PFI	197,466,500	39,493,284	29,619,963	<b>39,494,000</b>	<b>0</b>
JUMLAH ANGGARAN PERBELANJAAN PEMBANGUNAN		<b>15,829,623,654</b>	<b>2,270,334,826</b>	<b>1,330,662,695</b>	<b>3,389,695,300</b>	<b>0</b>

Maksud Pembangunan 70 – **SIMPANAN LUAR JANGKA**  
 Pegawai Pengawal : **KETUA SETIAUSAHA PERBENDAHARAAN**

P.70

Butiran (Projek)	Tajuk	Jumlah Anggaran Harga Projek	Perbelanjaan Sebenar 2021	Anggaran Dipinda 2022	Anggaran Tahun 2023	
					Cara Langsung	Pinjaman
(1)	(2)	(3) RM	(4) RM	(5) RM	(6) RM	(7) RM
00100	Simpanan Luar Jangka	0	0	2,000,000,000	2,000,000,000	0
JUMLAH ANGGARAN PERBELANJAAN PEMBANGUNAN		<b>0</b>	<b>0</b>	<b>2,000,000,000</b>	<b>2,000,000,000</b>	<b>0</b>

*(Muka surat ini dibiarkan kosong)*

# LAMPIRAN (A – F)

<b>LAMPIRAN A</b>	KUMPULAN WANG PEMBANGUNAN 2022 - PRO-FORMA PENYATA PENERIMAAN DAN PEMBAYARAN BAGI TAHUN BERAKHIR 31 DISEMBER 2022
<b>LAMPIRAN B</b>	KUMPULAN WANG PEMBANGUNAN 2023 - PRO-FORMA PENYATA PENERIMAAN DAN PEMBAYARAN BAGI TAHUN BERAKHIR 31 DISEMBER 2023
<b>LAMPIRAN C</b>	RINGKASAN ANGGARAN PERBELANJAAN MENGURUS TAHUN 2023 MENGIKUT OBJEK SEBAGAI DAN AM
<b>LAMPIRAN C-1</b>	BUTIR-BUTIR ANGGARAN PERBELANJAAN MENGURUS TAHUN 2023
<b>LAMPIRAN D</b>	RINGKASAN ANGGARAN PERBELANJAAN PEMBANGUNAN TAHUN 2023
<b>LAMPIRAN E</b>	PEMBERIAN SEBENAR KEPADA KERAJAAN NEGERI TAHUN 2021
<b>LAMPIRAN F</b>	JADUAL BUTIRAN TAHUN 2022 YANG DIMANSUHKAN DARIPADA ANGGARAN PEMBANGUNAN TAHUN 2023

## KUMPULAN WANG PEMBANGUNAN

PRO-FORMA PENYATA PENERIMAAN DAN PEMBAYARAN  
BAGI TAHUN BERAKHIR 31 DISEMBER 2022

Perihal	Anggaran 2022
	RM Juta
BAKI PADA 1 JANUARI	(11,970)
<b>I. PENERIMAAN</b>	
Pindahan Dari Akaun Pinjaman Disatukan	70,874
Pindahan Dari Akaun Hasil Disatukan	517
Terimaan Balik Pinjaman	600
Jualan Aset Modal	0
Pelbagai Penerimaan	0
	<b>71,991</b>
<b>II. PEMBAYARAN</b>	
Perbelanjaan Pembangunan	71,800
	<b>71,800</b>
Lebihan / (Kurangan) bagi tahun (I-II)	191
BAKI PADA 31 DISEMBER	(11,779)

## KUMPULAN WANG PEMBANGUNAN

PRO-FORMA PENYATA PENERIMAAN DAN PEMBAYARAN  
BAGI TAHUN BERAKHIR 31 DISEMBER 2023

Perihal	Anggaran 2023
	RM Juta
BAKI PADA 1 JANUARI	(11,779)
<b>I. PENERIMAAN</b>	
Pindahan Dari Akaun Pinjaman Disatukan	94,070
Pindahan Dari Akaun Hasil Disatukan	230
Terimaan Balik Pinjaman	700
Jualan Aset Modal	0
Pelbagai Penerimaan	0
Jumlah Penerimaan	95,000
<b>II. PEMBAYARAN</b>	
Perbelanjaan Pembangunan	95,000
Jumlah Pembayaran	95,000
Lebihan / (Kurangan) bagi tahun (I-II)	0
BAKI PADA 31 DISEMBER	(11,779)

*(Muka surat ini dibiarkan kosong)*

**RINGKASAN ANGGARAN PERBELANJAAN MENGRUS  
TAHUN 2023 MENGIKUT OBJEK SEBAGAI DAN AM**

<b>Objek Sebagai</b>	<b>Tajuk</b>				<b>Peruntukan Tahun 2023 RM</b>
11000	Gaji dan Upahan	..	..	..	68,259,543,790
12000	Elaun/Imbuan Tetap	..	..	..	18,686,209,610
13000	Sumbangan Berkanun Untuk Kakitangan	..	..	..	1,515,162,900
14000	Bayaran Lebih Masa	..	..	..	1,302,000,500
15000	Faedah-faedah Kewangan yang Lain	..	..	..	994,345,700
16000	Bayaran Elaun Khas	..	..	..	2,588,500
17000	Bayaran Imbuan Tahunan dan Bantuan Kewangan	..	..	..	5,590,500
<b>10000</b>	<b>EMOLUMEN</b>				<b>90,765,441,500</b>
21000	Perbelanjaan Perjalanan dan Sara Hidup	..	..	..	967,952,700
22000	Pengangkutan Barang-barang	..	..	..	159,336,900
23000	Perhubungan dan Utiliti	..	..	..	3,145,158,100
24000	Sewaan	..	..	..	2,306,991,440
25000	Bahan-bahan Makanan dan Minuman	..	..	..	650,800,100
26000	Bekalan Bahan Mentah dan Bahan Penyelenggaraan dan Pembaikan	..	..	..	1,182,929,400
27000	Bekalan dan Bahan Lain	..	..	..	6,654,564,700
28000	Penyelenggaraan dan Pembaikan Kecil yang Dibeli	..	..	..	4,883,465,020
29000	Perkhidmatan Iktisas dan Perkhidmatan Lain yang Dibeli dan Hospitaliti	..	..	..	12,083,948,540
<b>20000</b>	<b>PERKHIDMATAN DAN BEKALAN</b>				<b>32,035,146,900</b>
31000	Tanah dan Pembaikan Tanah	..	..	..	4,639,700
32000	Bangunan dan Pembaikan Bangunan	..	..	..	182,232,100
33000	Kemudahan dan Pembaikan Kemudahan	..	..	..	23,249,000
34000	Kenderaan dan Jentera	..	..	..	19,564,500
35000	Harta Modal yang Lain	..	..	..	311,563,500
36000	Binatang, Pokok dan Benih	..	..	..	1,800,000
37000	Pinjaman	..	..	..	0
38000	Pelaburan	..	..	..	0
39000	Aset Tak Ketara	..	..	..	368,062,100
<b>30000</b>	<b>ASET</b>				<b>911,110,900</b>
41000	Biasiswa Dermasiswa dan Bantuan Pelajaran	..	..	..	589,245,000
42000	Pemberian Dalam Negeri	..	..	..	72,001,686,300
43000	Pemberian Ke Luar Negeri	..	..	..	366,918,100
44000	Tuntutan Insuran dan Pampasan	..	..	..	132,635,200
45000	Faedah, Dividen dan Kenaan Bayar Hutang Negara yang Lain	..	..	..	46,220,522,900
46000	Pencen	..	..	..	21,908,813,000
47000	Ganjaran	..	..	..	5,917,515,500
48000	Gantian Cuti Rehat	..	..	..	752,685,800
<b>40000</b>	<b>PEMBERIAN DAN KENAAN BAYARAN TETAP</b>				<b>147,890,021,800</b>
51000	Pulangan Balik dan Hapuskira	..	..	..	459,001,300
52000	Bayaran-bayaran Lain	..	..	..	279,277,600
<b>50000</b>	<b>PERBELANJAAN- PERBELANJAAN LAIN</b>				<b>738,278,900</b>
	<b>JUMLAH BESAR</b>				<b>272,340,000,000</b>



## BUTIR-BUTIR ANGGARAN PERBELANJAAN MENGRUS TAHUN 2023

Objek Sebagai	Tajuk	T.1	T.2	T.3	T.4	T.5	T.6
		RM	RM	RM	RM	RM	RM
11000	Gaji dan Upahan	1,900,000	0	46,425,100	333,100	372,000	372,000
12000	Elaun/Imbuan Tetap	1,000,000	0	32,774,000	142,200	192,000	132,000
13000	Sumbangan Berkanun Untuk Kakitangan	180,000	0	9,000	0	0	0
14000	Bayaran Lebih Masa	1,518,500	0	1,762,000	0	0	0
15000	Faedah-faedah Kewangan yang Lain	150,000	0	8,723,900	2,800	0	0
16000	Bayaran Elaun Khas	1,251,500	1,337,000	0	0	0	0
17000	Bayaran Imbuan Tahunan dan Bantuan Kewangan	0	0	0	0	0	0
<b>10000</b>	<b>EMOLUMEN</b>	<b>6,000,000</b>	<b>1,337,000</b>	<b>89,694,000</b>	<b>478,100</b>	<b>564,000</b>	<b>504,000</b>
21000	Perbelanjaan Perjalanan dan Sara Hidup	450,000	0	4,841,000	163,200	0	0
22000	Pengangkutan Barang-barang	10,000	0	412,000	0	0	0
23000	Perhubungan dan Utiliti	1,000,000	0	1,875,000	23,500	0	0
24000	Sewaan	1,550,000	0	5,563,000	0	0	0
25000	Bahan-bahan Makanan dan Minuman	250,000	0	236,000	0	0	0
26000	Bekalan Bahan Mentah dan Bahan Penyelenggaraan dan Pembaikan	150,000	0	1,840,000	12,000	0	0
27000	Bekalan dan Bahan Lain	450,000	0	1,232,000	12,000	0	0
28000	Penyelenggaraan dan Pembaikan Kecil yang Dibeli	700,000	0	4,000,000	0	0	0
29000	Perkhidmatan Iktisas dan Perkhidmatan Lain yang Dibeli dan Hospitaliti	2,653,000	0	2,250,000	75,000	0	0
<b>20000</b>	<b>PERKHIDMATAN DAN BEKALAN</b>	<b>7,213,000</b>	<b>0</b>	<b>22,249,000</b>	<b>285,700</b>	<b>0</b>	<b>0</b>
31000	Tanah dan Pembaikan Tanah	0	0	0	0	0	0
32000	Bangunan dan Pembaikan Bangunan	0	0	1,000,000	0	0	0
33000	Kemudahan dan Pembaikan Kemudahan	0	0	0	0	0	0
34000	Kenderaan dan Jentera	0	0	0	0	0	0
35000	Harta Modal yang Lain	170,000	0	770,000	0	0	0
36000	Binatang, Pokok dan Benih	0	0	0	0	0	0
37000	Pinjaman	0	0	0	0	0	0
38000	Pelaburan	0	0	0	0	0	0
39000	Aset Tak Ketara	0	0	0	0	0	0
<b>30000</b>	<b>ASET</b>	<b>170,000</b>	<b>0</b>	<b>1,770,000</b>	<b>0</b>	<b>0</b>	<b>0</b>
41000	Biasiswa Dermasiswa dan Bantuan Pelajaran	0	0	0	0	0	0
42000	Pemberian Dalam Negeri	150,000	0	48,000	0	0	0
43000	Pemberian Ke Luar Negeri	0	0	0	0	0	0
44000	Tuntutan Insuran dan Pampasan	0	0	0	0	0	0
45000	Faedah, Dividen dan Kenaan Bayar Hutang Negara yang Lain	0	0	0	0	0	0
46000	Pencen	0	0	0	0	0	0
47000	Ganjaran	0	0	1,239,000	116,600	0	0
48000	Gantian Cuti Rehat	0	0	0	20,000	0	0
<b>40000</b>	<b>PEMBERIAN DAN KENAAN BAYARAN TETAP</b>	<b>150,000</b>	<b>0</b>	<b>1,287,000</b>	<b>136,600</b>	<b>0</b>	<b>0</b>
51000	Pulangan Balik dan Hapuskira	0	0	0	0	0	0
52000	Bayaran-bayaran Lain	0	0	0	0	0	0
<b>50000</b>	<b>PERBELANJAAN- PERBELANJAAN LAIN</b>	<b>0</b>	<b>0</b>	<b>0</b>	<b>0</b>	<b>0</b>	<b>0</b>
<b>JUMLAH BESAR</b>		<b>13,533,000</b>	<b>1,337,000</b>	<b>115,000,000</b>	<b>900,400</b>	<b>564,000</b>	<b>504,000</b>

BUTIR-BUTIR ANGGARAN PERBELANJAAN MENGRUS TAHUN 2023

T.7	T.8	T.9	T.10	T.11	T.12	T.13	T.14	JUMLAH TANGGULAN
RM	RM	RM	RM	RM	RM	RM	RM	RM
577,800	0	577,800	577,800	0	0	0	0	51,135,600
1,672,300	0	3,702,100	3,476,600	1,493,600	0	0	0	44,584,800
0	0	0	0	0	0	0	0	189,000
0	0	0	0	0	0	0	0	3,280,500
0	0	0	16,500	25,300	0	0	0	8,918,500
0	0	0	0	0	0	0	0	2,588,500
0	0	0	0	0	0	0	0	0
<b>2,250,100</b>	<b>0</b>	<b>4,279,900</b>	<b>4,070,900</b>	<b>1,518,900</b>	<b>0</b>	<b>0</b>	<b>0</b>	<b>110,696,900</b>
215,200	0	1,689,700	1,042,100	267,000	0	0	0	8,668,200
0	0	0	0	0	0	0	0	422,000
0	0	0	0	0	0	0	0	2,898,500
0	0	0	0	0	0	0	0	7,113,000
0	0	0	0	0	0	0	0	486,000
0	0	0	0	0	0	0	0	2,002,000
0	0	0	0	0	0	0	0	1,694,000
0	0	0	0	0	0	0	0	4,700,000
0	0	0	0	0	0	0	0	0
0	11,600	0	0	0	1,000,000	0	0	5,989,600
<b>215,200</b>	<b>11,600</b>	<b>1,689,700</b>	<b>1,042,100</b>	<b>267,000</b>	<b>1,000,000</b>	<b>0</b>	<b>0</b>	<b>33,973,300</b>
0	0	0	0	0	0	0	0	0
0	0	0	0	0	0	0	0	1,000,000
0	0	0	0	0	0	0	0	0
0	0	0	0	0	0	0	0	0
0	0	0	0	0	0	0	0	940,000
0	0	0	0	0	0	0	0	0
0	0	0	0	0	0	0	0	0
0	0	0	0	0	0	0	0	0
0	0	0	0	0	0	0	0	0
<b>0</b>	<b>0</b>	<b>0</b>	<b>0</b>	<b>0</b>	<b>0</b>	<b>0</b>	<b>0</b>	<b>1,940,000</b>
0	0	0	0	0	0	0	0	0
0	0	0	0	0	6,121,515,800	0	0	6,121,713,800
0	0	0	0	0	96,137,300	0	0	96,137,300
0	0	0	0	0	99,000,000	0	0	99,000,000
0	0	0	0	0	0	46,100,000,000	0	46,100,000,000
0	0	0	0	0	0	0	21,908,813,000	21,908,813,000
0	0	322,000	141,500	346,300	0	0	5,851,644,000	5,853,809,400
0	0	0	0	0	0	0	739,543,000	739,563,000
<b>0</b>	<b>0</b>	<b>322,000</b>	<b>141,500</b>	<b>346,300</b>	<b>6,316,653,100</b>	<b>46,100,000,000</b>	<b>28,500,000,000</b>	<b>80,919,036,500</b>
0	0	0	0	0	327,000,000	0	0	327,000,000
0	0	0	0	0	0	0	0	0
<b>0</b>	<b>0</b>	<b>0</b>	<b>0</b>	<b>0</b>	<b>327,000,000</b>	<b>0</b>	<b>0</b>	<b>327,000,000</b>
<b>2,465,300</b>	<b>11,600</b>	<b>6,291,600</b>	<b>5,254,500</b>	<b>2,132,200</b>	<b>6,644,653,100</b>	<b>46,100,000,000</b>	<b>28,500,000,000</b>	<b>81,392,646,700</b>

BUTIR - BUTIR ANGGARAN PERBELANJAAN MENGRUS TAHUN 2023

Objek Sebagai	Tajuk	B.1	B.2	B.3	B.4
		RM	RM	RM	RM
11000	Gaji dan Upahan	17,315,900	837,800	97,373,300	30,275,600
12000	Elaun/Imbuan Tetap	76,561,700	251,500	22,620,000	8,795,700
13000	Sumbangan Berkanun Untuk Kakitangan	550,000	1,200	796,200	195,400
14000	Bayaran Lebih Masa	1,000,000	25,000	549,400	770,300
15000	Faedah-faedah Kewangan yang Lain	3,768,100	17,900	1,601,000	193,500
16000	Bayaran Elaun Khas	0	0	0	0
17000	Bayaran Imbuan Tahunan dan Bantuan Kewangan	0	0	0	0
<b>10000</b>	<b>EMOLUMEN</b>	<b>99,195,700</b>	<b>1,133,400</b>	<b>122,939,900</b>	<b>40,230,500</b>
21000	Perbelanjaan Perjalanan dan Sara Hidup	10,000,000	5,600	5,000,000	1,696,700
22000	Pengangkutan Barang-barang	5,000	400	244,400	83,200
23000	Perhubungan dan Utiliti	5,125,100	97,700	10,000,000	3,897,500
24000	Sewaan	6,061,300	196,500	5,613,500	4,686,500
25000	Bahan-bahan Makanan dan Minuman	20,000	0	45,000	83,000
26000	Bekalan Bahan Mentah dan Bahan Penyelenggaraan dan Pembaikan	420,000	18,200	460,000	558,900
27000	Bekalan dan Bahan Lain	1,500,000	73,100	1,486,900	1,585,100
28000	Penyelenggaraan dan Pembaikan Kecil yang Dibeli	10,000,000	195,000	5,847,900	4,712,900
29000	Perkhidmatan Iktis dan Perkhidmatan Lain yang Dibeli dan Hospitaliti	16,000,200	1,607,600	5,400,000	5,786,600
<b>20000</b>	<b>PERKHIDMATAN DAN BEKALAN</b>	<b>49,131,600</b>	<b>2,194,100</b>	<b>34,097,700</b>	<b>23,090,400</b>
31000	Tanah dan Pembaikan Tanah	0	0	0	0
32000	Bangunan dan Pembaikan Bangunan	0	0	0	300,000
33000	Kemudahan dan Pembaikan Kemudahan	0	0	0	0
34000	Kenderaan dan Jentera	160,000	0	800,000	1,800,000
35000	Harta Modal yang Lain	13,200,000	85,500	500,000	9,800
36000	Binatang, Pokok dan Benih	0	0	0	0
37000	Pinjaman	0	0	0	0
38000	Pelaburan	0	0	0	0
39000	Aset Tak Ketara	2,758,900	3,000	2,379,000	85,000
<b>30000</b>	<b>ASET</b>	<b>16,118,900</b>	<b>88,500</b>	<b>3,679,000</b>	<b>2,194,800</b>
41000	Biasiswa Dermasiswa dan Bantuan Pelajaran	0	0	0	0
42000	Pemberian Dalam Negeri	600,000	3,000	70,900	15,100
43000	Pemberian ke Luar Negeri	1,099,500	0	50,000	0
44000	Tuntutan Insuran dan Pampasan	0	0	0	0
45000	Faedah, Dividen dan Kenaan Bayar Hutang Negara yang Lain	0	0	0	0
46000	Pencen	0	0	0	0
47000	Ganjaran	470,500	185,700	0	10,300
48000	Gantian Cuti Rehat	115,000	0	0	2,200
<b>40000</b>	<b>PEMBERIAN DAN KENAAN BAYARAN TETAP</b>	<b>2,285,000</b>	<b>188,700</b>	<b>120,900</b>	<b>27,600</b>
51000	Pulangan Balik dan Hapuskira	0	0	0	0
52000	Bayaran-bayaran Lain	0	0	0	0
<b>50000</b>	<b>PERBELANJAAN- PERBELANJAAN LAIN</b>	<b>0</b>	<b>0</b>	<b>0</b>	<b>0</b>
	<b>JUMLAH BESAR</b>	<b>166,731,200</b>	<b>3,604,700</b>	<b>160,837,500</b>	<b>65,543,300</b>

BUTIR - BUTIR ANGGARAN PERBELANJAAN MENGRUS TAHUN 2023

B.5	B.6	B.7	B.8	B.9	B.10
RM	RM	RM	RM	RM	RM
19,396,100	977,946,500	206,678,700	110,563,400	150,288,200	825,000,000
5,174,700	284,973,700	48,060,000	33,630,700	51,574,900	248,000,000
136,200	13,498,300	1,111,300	2,944,900	1,518,100	9,392,800
204,600	23,760,400	3,010,000	638,100	12,000,000	33,400,000
400,000	33,890,200	4,500,000	1,325,700	5,000,000	15,373,700
0	0	0	0	0	0
0	0	217,000	0	0	0
<b>25,311,600</b>	<b>1,334,069,100</b>	<b>263,577,000</b>	<b>149,102,800</b>	<b>220,381,200</b>	<b>1,131,166,500</b>
610,000	70,198,900	6,000,000	4,000,000	15,057,200	41,000,000
28,000	6,267,900	950,000	450,000	437,000	4,001,200
4,000,000	157,048,300	16,623,200	6,542,400	12,228,700	104,899,700
3,429,800	251,641,100	18,187,400	9,000,000	11,440,300	139,300,000
29,000	3,277,700	3,000,000	0	52,100	380,000
122,700	44,934,200	1,191,000	2,528,500	1,384,300	9,127,700
763,000	43,917,500	6,000,000	2,486,000	4,227,700	27,053,100
1,100,000	307,709,400	31,584,600	13,500,000	24,043,600	304,494,600
3,030,000	567,007,600	35,695,500	5,880,500	17,928,600	2,266,352,400
<b>13,112,500</b>	<b>1,452,002,600</b>	<b>119,231,700</b>	<b>44,387,400</b>	<b>86,799,500</b>	<b>2,896,608,700</b>
0	4,494,500	0	0	0	0
400,000	71,157,000	0	0	0	3,815,100
0	6,102,000	0	0	0	0
0	4,064,500	0	10,000	0	0
427,000	45,120,500	2,000,000	1,520,200	900,000	9,843,100
0	0	0	0	0	0
0	0	0	0	0	0
0	0	0	0	0	0
3,099,100	39,855,700	6,585,000	2,922,000	3,520,400	27,351,500
<b>3,926,100</b>	<b>170,794,200</b>	<b>8,585,000</b>	<b>4,452,200</b>	<b>4,420,400</b>	<b>41,009,700</b>
0	14,000,000	0	0	180,000	0
10,000	1,623,603,600	79,942,800	27,000	386,800	121,662,100
0	2,176,000	0	265,000	0	210,000
0	0	0	0	0	0
0	0	0	1,000	0	0
0	0	0	0	0	0
10,000	2,924,200	40,100	82,700	180,200	74,700
10,000	1,985,900	35,000	25,000	67,500	116,300
<b>30,000</b>	<b>1,644,689,700</b>	<b>80,017,900</b>	<b>400,700</b>	<b>814,500</b>	<b>122,063,100</b>
0	0	0	0	0	1,200
0	3,444,400	90,000	0	0	9,150,800
<b>0</b>	<b>3,444,400</b>	<b>90,000</b>	<b>0</b>	<b>0</b>	<b>9,152,000</b>
<b>42,380,200</b>	<b>4,605,000,000</b>	<b>471,501,600</b>	<b>198,343,100</b>	<b>312,415,600</b>	<b>4,200,000,000</b>

BUTIR - BUTIR ANGGARAN PERBELANJAAN MENGRUS TAHUN 2023

Objek Sebagai	Tajuk	B.11	B.12	B.13	B.14
		RM	RM	RM	RM
11000	Gaji dan Upahan	0	0	183,002,700	95,000,000
12000	Elaun/Imbuan Tetap	0	0	111,057,000	25,840,000
13000	Sumbangan Berkanun Untuk Kakitangan	0	0	25,208,000	2,388,000
14000	Bayaran Lebih Masa	0	0	4,500,000	2,000,000
15000	Faedah-faedah Kewangan yang Lain	0	0	74,062,500	1,500,000
16000	Bayaran Elaun Khas	0	0	0	0
17000	Bayaran Imbuan Tahunan dan Bantuan Kewangan	0	0	5,000,000	0
<b>10000</b>	<b>EMOLUMEN</b>	<b>0</b>	<b>0</b>	<b>402,830,200</b>	<b>126,728,000</b>
21000	Perbelanjaan Perjalanan dan Sara Hidup	0	0	30,000,000	3,000,000
22000	Pengangkutan Barang-barang	0	0	10,000,000	100,000
23000	Perhubungan dan Utiliti	0	0	25,000,000	6,500,000
24000	Sewaan	7,789,700	0	138,024,000	17,400,000
25000	Bahan-bahan Makanan dan Minuman	0	0	110,000	50,000
26000	Bekalan Bahan Mentah dan Bahan Penyelenggaraan dan Pembaikan	0	0	4,000,000	500,000
27000	Bekalan dan Bahan Lain	0	0	4,000,000	2,000,000
28000	Penyelenggaraan dan Pembaikan Kecil yang Dibeli	0	0	20,000,000	5,521,000
29000	Perkhidmatan Iktisas dan Perkhidmatan Lain yang Dibeli dan Hospitaliti	300,210,300	0	42,400,000	110,047,600
<b>20000</b>	<b>PERKHIDMATAN DAN BEKALAN</b>	<b>308,000,000</b>	<b>0</b>	<b>273,534,000</b>	<b>145,118,600</b>
31000	Tanah dan Pembaikan Tanah	0	0	0	0
32000	Bangunan dan Pembaikan Bangunan	0	0	1,000,000	0
33000	Kemudahan dan Pembaikan Kemudahan	0	0	0	0
34000	Kenderaan dan Jentera	0	0	400,000	0
35000	Harta Modal yang Lain	0	0	3,500,000	1,500,000
36000	Binatang, Pokok dan Benih	0	0	0	0
37000	Pinjaman	0	0	0	0
38000	Pelaburan	0	0	0	0
39000	Aset Tak Ketara	0	0	500,000	50,000
<b>30000</b>	<b>ASET</b>	<b>0</b>	<b>0</b>	<b>5,400,000</b>	<b>1,550,000</b>
41000	Biasiswa Dermasiswa dan Bantuan Pelajaran	0	0	0	0
42000	Pemberian Dalam Negeri	36,428,751,900	1,443,074,500	0	92,981,500
43000	Pemberian ke Luar Negeri	36,119,300	0	113,500,000	0
44000	Tuntutan Insuran dan Pampasan	12,600,200	0	0	0
45000	Faedah, Dividen dan Kenaan Bayar Hutang Negara yang Lain	120,000,000	0	0	0
46000	Pencen	0	0	0	0
47000	Ganjaran	0	0	9,331,200	1,400,000
48000	Gantian Cuti Rehat	0	0	211,100	187,000
<b>40000</b>	<b>PEMBERIAN DAN KENAAN BAYARAN TETAP</b>	<b>36,597,471,400</b>	<b>1,443,074,500</b>	<b>123,042,300</b>	<b>94,568,500</b>
51000	Pulangan Balik dan Hapuskira	132,000,100	0	0	0
52000	Bayaran-bayaran Lain	250,000	0	4,807,300	1,900,000
<b>50000</b>	<b>PERBELANJAAN- PERBELANJAAN LAIN</b>	<b>132,250,100</b>	<b>0</b>	<b>4,807,300</b>	<b>1,900,000</b>
	<b>JUMLAH BESAR</b>	<b>37,037,721,500</b>	<b>1,443,074,500</b>	<b>809,613,800</b>	<b>369,865,100</b>

BUTIR - BUTIR ANGGARAN PERBELANJAAN MENGRUS TAHUN 2023

B.20	B.21	B.22	B.23	B.24	B.25	B.26
RM	RM	RM	RM	RM	RM	RM
18,483,100	374,722,100	340,000,000	369,852,700	56,654,600	138,076,600	32,037,700
5,118,500	101,907,800	87,050,800	98,070,700	17,955,400	45,566,700	8,917,800
213,300	6,855,000	14,083,300	5,542,700	1,581,500	1,069,000	226,200
363,400	9,000,000	11,355,300	11,000,000	1,397,700	14,164,700	644,700
886,800	6,713,200	5,500,000	5,595,600	7,073,200	2,504,300	680,100
0	0	0	0	0	0	0
0	84,000	0	0	259,500	0	0
<b>25,065,100</b>	<b>499,282,100</b>	<b>457,989,400</b>	<b>490,061,700</b>	<b>84,921,900</b>	<b>201,381,300</b>	<b>42,506,500</b>
3,500,000	20,000,000	21,600,000	27,230,000	17,708,300	17,332,000	2,500,000
20,200	1,131,400	281,600	1,079,700	1,009,600	961,000	44,000
4,165,200	40,000,000	23,266,500	19,473,200	5,945,700	13,000,000	2,604,600
2,000,000	31,557,300	29,000,000	23,069,200	15,820,400	36,862,500	3,599,100
30,000	422,000	500,000	446,600	59,900	202,700	30,000
353,100	17,000,000	3,204,500	9,500,000	569,800	2,631,200	557,900
800,000	18,539,700	5,517,300	9,578,900	1,801,200	7,267,400	817,200
4,660,000	67,336,700	193,426,500	63,000,000	6,094,000	19,198,000	5,219,600
9,165,600	83,328,100	651,000,000	63,404,600	65,992,200	271,835,200	11,048,000
<b>24,694,100</b>	<b>279,315,200</b>	<b>927,796,400</b>	<b>216,782,200</b>	<b>115,001,100</b>	<b>369,290,000</b>	<b>26,420,400</b>
0	0	0	1,200	0	0	0
0	0	0	0	0	6,160,000	300,000
0	0	0	0	0	0	0
0	0	0	0	320,000	0	0
820,000	3,500,000	2,000,000	4,000,000	723,600	1,790,000	0
0	0	0	0	0	0	0
0	0	0	0	0	0	0
0	0	0	0	0	0	0
880,000	0	1,611,900	910,600	4,241,700	1,880,100	1,658,600
<b>1,700,000</b>	<b>3,500,000</b>	<b>3,611,900</b>	<b>4,911,800</b>	<b>5,285,300</b>	<b>9,830,100</b>	<b>1,958,600</b>
0	2,000,000	0	420,000	0	0	0
180,513,800	2,986,999,600	2,195,388,300	144,057,900	404,832,100	611,150,000	141,200,900
8,914,000	7,745,000	602,700	6,319,700	14,671,000	0	0
0	1,000,000	0	0	0	0	0
5,000	0	0	0	7,500	10,000	5,000
0	0	0	0	0	0	0
78,000	117,600	30,626,300	145,000	172,000	100,000	30,000
30,000	41,400	347,700	109,900	69,000	50,000	20,000
<b>189,540,800</b>	<b>2,997,903,600</b>	<b>2,226,965,000</b>	<b>151,052,500</b>	<b>419,751,600</b>	<b>611,310,000</b>	<b>141,255,900</b>
0	0	0	0	0	0	0
0	104,100	5,000	250,000,000	136,600	0	0
<b>0</b>	<b>104,100</b>	<b>5,000</b>	<b>250,000,000</b>	<b>136,600</b>	<b>0</b>	<b>0</b>
<b>241,000,000</b>	<b>3,780,105,000</b>	<b>3,616,367,700</b>	<b>1,112,808,200</b>	<b>625,096,500</b>	<b>1,191,811,400</b>	<b>212,141,400</b>

BUTIR - BUTIR ANGGARAN PERBELANJAAN MENURUS TAHUN 2023

Objek Sebagai	Tajuk	B.27	B.28	B.30
		RM	RM	RM
11000	Gaji dan Upahan	473,724,900	409,658,300	174,100,100
12000	Elaun/Imbuan Tetap	126,347,500	125,293,000	45,062,800
13000	Sumbangan Berkanun Untuk Kakitangan	5,771,200	7,498,000	1,795,400
14000	Bayaran Lebih Masa	6,000,000	7,000,000	3,488,800
15000	Faedah-faedah Kewangan yang Lain	5,607,800	8,500,000	2,896,400
16000	Bayaran Elaun Khas	0	0	0
17000	Bayaran Imbuan Tahunan dan Bantuan Kewangan	0	0	0
<b>10000</b>	<b>EMOLUMEN</b>	<b>617,451,400</b>	<b>557,949,300</b>	<b>227,343,500</b>
21000	Perbelanjaan Perjalanan dan Sara Hidup	20,000,000	12,000,000	6,000,000
22000	Pengangkutan Barang-barang	520,000	1,276,600	539,300
23000	Perhubungan dan Utiliti	40,000,000	36,000,000	24,000,000
24000	Sewaan	50,000,000	38,000,000	10,000,000
25000	Bahan-bahan Makanan dan Minuman	122,300	82,800	30,000
26000	Bekalan Bahan Mentah dan Bahan Penyelenggaraan dan Pembaikan	6,000,000	9,000,000	14,998,200
27000	Bekalan dan Bahan Lain	7,146,100	22,000,000	7,000,000
28000	Penyelenggaraan dan Pembaikan Kecil yang Dibeli	65,000,000	116,788,500	43,000,200
29000	Perkhidmatan Iktisas dan Perkhidmatan Lain yang Dibeli dan Hospitaliti	30,000,000	190,917,000	35,021,300
<b>20000</b>	<b>PERKHIDMATAN DAN BEKALAN</b>	<b>218,788,400</b>	<b>426,064,900</b>	<b>140,589,000</b>
31000	Tanah dan Pembaikan Tanah	0	0	0
32000	Bangunan dan Pembaikan Bangunan	10,700,000	0	500,000
33000	Kemudahan dan Pembaikan Kemudahan	0	0	120,000
34000	Kenderaan dan Jentera	9,400,000	0	10,000
35000	Harta Modal yang Lain	50,000	1,500,000	6,000,000
36000	Binatang, Pokok dan Benih	0	0	0
37000	Pinjaman	0	0	0
38000	Pelaburan	0	0	0
39000	Aset Tak Ketara	6,120,600	900,500	23,640,400
<b>30000</b>	<b>ASET</b>	<b>26,270,600</b>	<b>2,400,500</b>	<b>30,270,400</b>
41000	Biasiswa Dermasiswa dan Bantuan Pelajaran	0	200,600	0
42000	Pemberian Dalam Negeri	902,000	537,920,200	254,675,100
43000	Pemberian ke Luar Negeri	0	17,654,900	15,166,500
44000	Tuntutan Insuran dan Pampasan	0	0	0
45000	Faedah, Dividen dan Kenaan Bayar Hutang Negara yang Lain	40,000	0	15,400
46000	Pencen	0	0	0
47000	Ganjaran	100,000	1,614,100	73,000
48000	Gantian Cuti Rehat	100,000	802,100	218,000
<b>40000</b>	<b>PEMBERIAN DAN KENAAN BAYARAN TETAP</b>	<b>1,142,000</b>	<b>558,191,900</b>	<b>270,148,000</b>
51000	Pulangan Balik dan Hapuskira	0	0	0
52000	Bayaran-bayaran Lain	1,619,500	20,700	150,300
<b>50000</b>	<b>PERBELANJAAN- PERBELANJAAN LAIN</b>	<b>1,619,500</b>	<b>20,700</b>	<b>150,300</b>
	<b>JUMLAH BESAR</b>	<b>865,271,900</b>	<b>1,544,627,300</b>	<b>668,501,200</b>

BUTIR - BUTIR ANGGARAN PERBELANJAAN MENGRURUS TAHUN 2023

B.31	B.32	B.33	B.40	B.42	B.43
RM	RM	RM	RM	RM	RM
124,326,600	26,228,000	215,953,690	10,000,000	14,037,996,000	632,786,900
32,074,800	8,786,700	59,392,510	2,812,900	4,106,898,000	234,483,000
1,876,700	242,100	2,976,500	55,200	390,458,100	6,986,300
4,846,000	610,000	4,531,600	70,000	1,000,000,000	1,398,100
1,747,300	723,100	3,158,700	150,000	190,160,200	8,461,600
0	0	0	0	0	0
0	0	0	0	0	0
<b>164,871,400</b>	<b>36,589,900</b>	<b>286,013,000</b>	<b>13,088,100</b>	<b>19,725,512,300</b>	<b>884,115,900</b>
11,256,100	1,200,000	15,000,000	600,000	105,000,000	13,820,800
782,100	75,000	1,019,000	26,000	15,750,000	1,100,300
31,859,200	5,190,200	21,978,100	1,796,900	715,000,000	45,987,900
31,198,800	3,500,000	28,531,140	1,772,800	167,288,000	38,162,100
185,000	22,000	115,000	10,000	140,743,400	1,345,400
2,000,000	273,700	9,738,000	80,000	97,000,000	47,083,700
6,447,800	3,041,300	7,963,500	270,000	5,397,572,100	35,000,000
60,130,600	9,414,300	34,885,620	872,400	424,916,200	120,000,000
119,325,200	11,124,100	48,322,440	700,000	4,130,000,000	113,646,300
<b>263,184,800</b>	<b>33,840,600</b>	<b>167,552,800</b>	<b>6,128,100</b>	<b>11,193,269,700</b>	<b>416,146,500</b>
0	0	0	0	0	0
2,000,000	300,000	0	0	7,000,000	0
0	0	3,500,000	0	500,000	2,000,000
0	0	600,000	0	1,000,000	0
4,500,000	200,000	1,656,000	200,000	95,000,000	1,300,000
0	0	0	0	0	0
0	0	0	0	0	0
0	0	0	0	0	0
2,464,000	1,201,200	2,652,000	1,700,000	9,472,400	4,700,000
<b>8,964,000</b>	<b>1,701,200</b>	<b>8,408,000</b>	<b>1,900,000</b>	<b>112,972,400</b>	<b>8,000,000</b>
0	0	0	0	190,000,000	0
587,718,300	188,302,000	95,814,300	16,200	261,224,500	451,137,900
2,485,400	0	3,322,600	0	10,000,000	130,000
20,000	0	15,000	0	0	0
0	0	0	0	0	15,000
0	0	0	0	0	0
462,000	86,000	35,000	0	6,597,100	55,100
194,600	48,100	50,000	10,000	340,000	44,100
<b>590,880,300</b>	<b>188,436,100</b>	<b>99,236,900</b>	<b>26,200</b>	<b>468,161,600</b>	<b>451,382,100</b>
0	0	0	0	0	0
82,000	2,100	675,500	0	84,000	1,000
<b>82,000</b>	<b>2,100</b>	<b>675,500</b>	<b>0</b>	<b>84,000</b>	<b>1,000</b>
<b>1,027,982,500</b>	<b>260,569,900</b>	<b>561,886,200</b>	<b>21,142,400</b>	<b>31,500,000,000</b>	<b>1,759,645,500</b>



BUTIR - BUTIR ANGGARAN PERBELANJAAN MENURUS TAHUN 2023

Objek Sebagai	Tajuk	B.45	B.46	B.47	B.48
		RM	RM	RM	RM
11000	Gaji dan Upahan	170,000,000	409,257,700	265,722,800	256,654,700
12000	Elaun/Imbuan Tetap	44,378,900	114,771,900	74,359,900	74,259,300
13000	Sumbangan Berkanun Untuk Kakitangan	1,116,900	2,677,400	3,584,800	2,343,000
14000	Bayaran Lebih Masa	2,400,000	2,065,000	19,884,000	5,745,000
15000	Faedah-faedah Kewangan yang Lain	4,100,000	6,198,000	3,875,400	3,496,500
16000	Bayaran Elaun Khas	0	0	0	0
17000	Bayaran Imbuan Tahunan dan Bantuan Kewangan	0	30,000	0	0
<b>10000</b>	<b>EMOLUMEN</b>	<b>221,995,800</b>	<b>535,000,000</b>	<b>367,426,900</b>	<b>342,498,500</b>
21000	Perbelanjaan Perjalanan dan Sara Hidup	6,205,000	18,100,000	15,235,500	9,070,000
22000	Pengangkutan Barang-barang	600,000	1,226,500	1,600,000	246,000
23000	Perhubungan dan Utiliti	27,500,000	38,121,500	41,471,800	13,802,700
24000	Sewaan	15,000,000	41,677,300	57,128,200	17,000,000
25000	Bahan-bahan Makanan dan Minuman	1,045,000	72,200	200,000	22,526,000
26000	Bekalan Bahan Mentah dan Bahan Penyelenggaraan dan Pembaikan	7,200,000	17,667,000	5,000,000	4,414,000
27000	Bekalan dan Bahan Lain	8,100,000	8,128,000	8,000,000	9,000,000
28000	Penyelenggaraan dan Pembaikan Kecil yang Dibeli	61,500,000	53,094,500	44,793,100	25,200,000
29000	Perkhidmatan Iktisas dan Perkhidmatan Lain yang Dibeli dan Hospitaliti	115,345,100	99,188,000	167,323,900	71,080,700
<b>20000</b>	<b>PERKHIDMATAN DAN BEKALAN</b>	<b>242,495,100</b>	<b>277,275,000</b>	<b>340,752,500</b>	<b>172,339,400</b>
31000	Tanah dan Pembaikan Tanah	0	0	0	0
32000	Bangunan dan Pembaikan Bangunan	0	0	100,000	500,000
33000	Kemudahan dan Pembaikan Kemudahan	0	0	4,027,000	0
34000	Kenderaan dan Jentera	0	0	0	0
35000	Harta Modal yang Lain	1,030,000	500,000	500,000	1,500,000
36000	Binatang, Pokok dan Benih	0	0	0	0
37000	Pinjaman	0	0	0	0
38000	Pelaburan	0	0	0	0
39000	Aset Tak Ketara	4,030,000	2,607,200	130,279,600	858,000
<b>30000</b>	<b>ASET</b>	<b>5,060,000</b>	<b>3,107,200</b>	<b>134,906,600</b>	<b>2,858,000</b>
41000	Biasiswa Dermasiswa dan Bantuan Pelajaran	20,733,600	24,005,800	0	0
42000	Pemberian Dalam Negeri	128,240,000	2,170,100	139,238,800	2,677,721,300
43000	Pemberian ke Luar Negeri	840,000	6,453,000	6,079,100	300,000
44000	Tuntutan Insuran dan Pampasan	0	0	0	0
45000	Faedah, Dividen dan Kenaan Bayar Hutang Negara yang Lain	9,000	10,000	15,000	10,000
46000	Pencen	0	0	0	0
47000	Ganjaran	501,500	47,700	1,184,700	564,200
48000	Gantian Cuti Rehat	473,300	15,000	842,900	669,500
<b>40000</b>	<b>PEMBERIAN DAN KENAAN BAYARAN TETAP</b>	<b>150,797,400</b>	<b>32,701,600</b>	<b>147,360,500</b>	<b>2,679,265,000</b>
51000	Pulangan Balik dan Hapuskira	0	0	0	0
52000	Bayaran-bayaran Lain	750,000	80,100	1,002,600	0
<b>50000</b>	<b>PERBELANJAAN- PERBELANJAAN LAIN</b>	<b>750,000</b>	<b>80,100</b>	<b>1,002,600</b>	<b>0</b>
	<b>JUMLAH BESAR</b>	<b>621,098,300</b>	<b>848,163,900</b>	<b>991,449,100</b>	<b>3,196,960,900</b>

BUTIR - BUTIR ANGGARAN PERBELANJAAN MENGRURUS TAHUN 2023

B.60	B.62	B.63	B.64	JUMLAH BEKALAN	JUMLAH BESAR
RM	RM	RM	RM	RM	RM
5,447,746,800	6,888,652,000	33,605,071,500	1,017,023,200	<b>68,208,408,190</b>	<b>68,259,543,790</b>
1,902,832,400	2,575,514,000	7,597,732,400	235,497,200	<b>18,641,624,810</b>	<b>18,686,209,610</b>
605,984,700	107,084,400	277,030,700	10,181,100	<b>1,514,973,900</b>	<b>1,515,162,900</b>
6,800,000	85,000,000	16,097,900	3,000,000	<b>1,298,720,000</b>	<b>1,302,000,500</b>
101,564,300	205,698,500	255,679,600	12,824,000	<b>985,427,200</b>	<b>994,345,700</b>
0	0	0	0	<b>0</b>	<b>2,588,500</b>
0	0	0	0	<b>5,590,500</b>	<b>5,590,500</b>
<b>8,064,928,200</b>	<b>9,861,948,900</b>	<b>41,751,612,100</b>	<b>1,278,525,500</b>	<b>90,654,744,600</b>	<b>90,765,441,500</b>
85,000,000	205,000,000	118,404,400	20,954,000	<b>959,284,500</b>	<b>967,952,700</b>
57,400,000	23,500,000	23,360,600	2,798,900	<b>158,914,900</b>	<b>159,336,900</b>
450,000,000	447,126,800	650,006,700	92,000,000	<b>3,142,259,600</b>	<b>3,145,158,100</b>
480,000,000	300,000,000	133,854,300	132,087,200	<b>2,299,878,440</b>	<b>2,306,991,440</b>
210,000,000	257,286,000	1,691,000	6,100,000	<b>650,314,100</b>	<b>650,800,100</b>
537,402,700	275,000,000	35,437,200	13,570,900	<b>1,180,927,400</b>	<b>1,182,929,400</b>
330,000,000	576,769,700	67,018,100	20,000,000	<b>6,652,870,700</b>	<b>6,654,564,700</b>
534,375,900	1,001,944,900	1,095,205,000	100,000,000	<b>4,878,765,020</b>	<b>4,883,465,020</b>
360,914,300	791,374,000	1,185,156,000	75,400,000	<b>12,077,958,940</b>	<b>12,083,948,540</b>
<b>3,045,092,900</b>	<b>3,878,001,400</b>	<b>3,310,133,300</b>	<b>462,911,000</b>	<b>32,001,173,600</b>	<b>32,035,146,900</b>
0	144,000	0	0	<b>4,639,700</b>	<b>4,639,700</b>
60,000,000	15,000,000	0	2,000,000	<b>181,232,100</b>	<b>182,232,100</b>
7,000,000	0	0	0	<b>23,249,000</b>	<b>23,249,000</b>
1,000,000	0	0	0	<b>19,564,500</b>	<b>19,564,500</b>
83,247,800	18,000,000	0	4,000,000	<b>310,623,500</b>	<b>311,563,500</b>
1,800,000	0	0	0	<b>1,800,000</b>	<b>1,800,000</b>
0	0	0	0	<b>0</b>	<b>0</b>
0	0	0	0	<b>0</b>	<b>0</b>
56,132,700	0	0	21,011,000	<b>368,062,100</b>	<b>368,062,100</b>
<b>209,180,500</b>	<b>33,144,000</b>	<b>0</b>	<b>27,011,000</b>	<b>909,170,900</b>	<b>911,110,900</b>
5,115,000	0	182,290,000	150,300,000	<b>589,245,000</b>	<b>589,245,000</b>
64,172,300	20,000,000	4,237,180,600	9,778,267,100	<b>65,879,972,500</b>	<b>72,001,686,300</b>
4,346,000	1,275,100	9,444,000	1,612,000	<b>270,780,800</b>	<b>366,918,100</b>
20,000,000	0	0	0	<b>33,635,200</b>	<b>132,635,200</b>
20,000	30,000	300,000	30,000	<b>120,522,900</b>	<b>46,220,522,900</b>
0	0	0	0	<b>0</b>	<b>21,908,813,000</b>
427,000	1,847,500	4,000,000	132,700	<b>63,706,100</b>	<b>5,917,515,500</b>
210,000	671,500	5,000,000	10,700	<b>13,122,800</b>	<b>752,685,800</b>
<b>94,290,300</b>	<b>23,824,100</b>	<b>4,438,214,600</b>	<b>9,930,352,500</b>	<b>66,970,985,300</b>	<b>147,890,021,800</b>
0	0	0	0	<b>132,001,300</b>	<b>459,001,300</b>
600,000	3,081,600	40,000	1,200,000	<b>279,277,600</b>	<b>279,277,600</b>
<b>600,000</b>	<b>3,081,600</b>	<b>40,000</b>	<b>1,200,000</b>	<b>411,278,900</b>	<b>738,278,900</b>
<b>11,414,091,900</b>	<b>13,800,000,000</b>	<b>49,500,000,000</b>	<b>11,700,000,000</b>	<b>190,947,353,300</b>	<b>272,340,000,000</b>

## RINGKASAN ANGGARAN PERBELANJAAN PEMBANGUNAN TAHUN 2023

Maksud	Tajuk	* Jumlah Anggaran Harga Projek  RM	Anggaran 2023 (disyorkan)		Jumlah Anggaran Tahun 2023 (disyorkan)  RM
			Cara Langsung	Pinjaman	
			RM	RM	
P.6	Jabatan Perdana Menteri	68,289,990,674	10,053,378,500	210,000,000	10,263,378,500
P.7	Jabatan Perkhidmatan Awam	1,188,096,000	1,003,350,000	0	1,003,350,000
P.10	Perbendaharaan	78,571,516,307	24,562,396,800	0	24,562,396,800
P.13	Kementerian Luar Negeri	790,356,500	111,020,300	0	111,020,300
P.14	Kementerian Perpaduan Negara	477,816,530	92,046,200	0	92,046,200
P.20	Kementerian Perusahaan Perladangan dan Komoditi	1,641,839,871	204,897,000	50,000,000	254,897,000
P.21	Kementerian Pertanian dan Industri Makanan	11,197,529,976	1,373,352,300	164,000,000	1,537,352,300
P.22	Kementerian Pembangunan Luar Bandar	65,088,733,223	7,256,625,400	58,400,000	7,315,025,400
P.23	Kementerian Tenaga dan Sumber Asli	4,497,735,811	830,076,900	0	830,076,900
P.24	Kementerian Perdagangan Antarabangsa dan Industri	8,104,225,135	910,950,000	21,500,000	932,450,000
P.25	Kementerian Perdagangan Dalam Negeri dan Hal Ehwal Pengguna	303,294,000	59,200,000	0	59,200,000
P.26	Kementerian Pembangunan Usahawan dan Koperasi	2,271,865,000	456,210,500	0	456,210,500
P.27	Kementerian Kerja Raya	64,245,979,598	7,170,828,200	100,000,000	7,270,828,200
P.28	Kementerian Pengangkutan	46,063,156,653	4,549,099,500	0	4,549,099,500
P.30	Kementerian Sains, Teknologi dan Inovasi	2,323,901,287	393,597,800	0	393,597,800
P.31	Kementerian Pelancongan, Seni dan Budaya	637,772,000	137,731,100	0	137,731,100
P.32	Kementerian Wilayah Persekutuan	9,131,981,722	414,798,500	0	414,798,500
P.33	Kementerian Alam Sekitar dan Air	48,898,944,702	3,047,052,900	771,637,700	3,818,690,600
P.42	Kementerian Kesihatan	31,864,937,939	4,639,861,200	0	4,639,861,200
P.43	Kementerian Perumahan dan Kerajaan Tempatan	12,573,571,645	3,649,932,400	0	3,649,932,400
P.45	Kementerian Belia dan Sukan	2,069,940,475	356,444,700	0	356,444,700
P.46	Kementerian Sumber Manusia	2,620,734,408	479,195,600	0	479,195,600
P.47	Kementerian Komunikasi dan Multimedia	9,194,665,750	1,746,027,000	0	1,746,027,000
P.48	Kementerian Pembangunan Wanita, Keluarga dan Masyarakat	840,857,960	195,187,800	0	195,187,800
P.60	Kementerian Pertahanan	46,518,913,188	5,964,923,100	0	5,964,923,100
P.62	Kementerian Dalam Negeri	21,801,448,032	4,507,566,000	0	4,507,566,000
P.63	Kementerian Pendidikan	34,556,320,810	6,069,017,300	0	6,069,017,300
P.64	Kementerian Pengajian Tinggi	15,829,623,654	3,389,695,300	0	3,389,695,300
P.70	Simpanan Luar Jangka	0	0	0	2,000,000,000
<b>JUMLAH ANGGARAN PEMBANGUNAN</b>		<b>591,595,748,850</b>	<b>93,624,462,300</b>	<b>1,375,537,700</b>	<b>97,000,000,000</b>

\* Tidak termasuk projek-projek yang dijangka siap pada tahun 2023



**JADUAL BUTIRAN TAHUN 2022 YANG DIMANSUHKAN  
DARIPADA ANGGARAN PEMBANGUNAN TAHUN 2023**

Butiran (Projek)	Tajuk	Jumlah Anggaran Harga Projek <i>RM</i>	Perbelanjaan Sebenar 2021 <i>RM</i>	Peruntukan 2022 <i>RM</i>
<b>Maksud P.6 - Jabatan Perdana Menteri</b>				
00117	Pembangunan Perkampungan Nelayan	93,768,395	4,200,000	200
00401	Pembangunan Jabatan Peguam Negara	530,000	0	530,000
32000	Pengurusan Perkhidmatan Portal	950,000	0	950,000
70105	Perbadanan Kemajuan Negeri: Negeri Sembilan	800,000	0	800,000
70113	Perbadanan Kemajuan Negeri: Sarawak	4,641,667	0	1,700,000
96300	Kajian-Kajian Jabatan Perdana Menteri	5,000,000	0	100
<b>Maksud P.7 - Jabatan Perkhidmatan Awam</b>				
TIADA				
<b>Maksud P.10 - Perbendaharaan</b>				
TIADA				
<b>Maksud P.13 - Kementerian Luar Negeri</b>				
TIADA				
<b>Maksud P.14 - Kementerian Perpaduan Negara</b>				
TIADA				
<b>Maksud P.20 - Kementerian Perusahaan Perladangan dan Komoditi</b>				
TIADA				
<b>Maksud P.21 - Kementerian Pertanian dan Industri Makanan</b>				
51000	Dana Jaminan Makanan	80,000,000	6,039,740	50,000,000
<b>Maksud P.22 - Kementerian Pembangunan Luar Bandar</b>				
TIADA				
<b>Maksud P.23 - Kementerian Tenaga dan Sumber Asli</b>				
02301	Projek e-Tanah	22,020,000	0	5,000,000
<b>Maksud P.24 - Kementerian Perdagangan Antarabangsa dan Industri</b>				
00532	Taman Teknologi Sabah	11,000,000	17,639,186	22,000,000
<b>Maksud P.25 - Kementerian Perdagangan Dalam Negeri dan Hal Ehwal Pengguna</b>				
00900	Penyelidikan dan Dasar Kepenggunaan	2,000,000	477,464	210,000
<b>Maksud P.26 - Kementerian Pembangunan Usahawan dan Koperasi</b>				
TIADA				
<b>Maksud P.27 - Kementerian Kerja Raya</b>				
09230	Jambatan-jambatan	230,000,000	0	2,500,000

JADUAL BUTIRAN TAHUN 2022 YANG DIMANSUHKAN  
DARIPADA ANGGARAN PEMBANGUNAN TAHUN 2023

Butiran (Projek)	Tajuk	Jumlah Anggaran Harga Projek RM	Perbelanjaan Sebenar 2021 RM	Peruntukan 2022 RM
<b>Maksud P.28 - Kementerian Pengangkutan</b>				
03601	Kajian Hidrologi dan Pemendapan di Kuala-Kuala Sungai/Pelabuhan Kecil di Malaysia	2,000,000	443,658	346,000
<b>Maksud P.30 - Kementerian Sains, Teknologi dan Inovasi</b>				
00608	Pusat Maklumat Sains dan Teknologi Malaysia (MASTIC)	2,500,000	1,126,292	1,000,000
<b>Maksud P.31 - Kementerian Pelancongan, Seni dan Budaya</b>				
01400	Penyelenggaraan Kemudahan/Infrastruktur	29,400,000	21,108,000	1,800,000
<b>Maksud P.32 - Kementerian Wilayah Persekutuan</b>				
TIADA				
<b>Maksud P.33 - Kementerian Alam Sekitar dan Air</b>				
TIADA				
<b>Maksud P.42 - Kementerian Kesihatan</b>				
TIADA				
<b>Maksud P.43 - Kementerian Perumahan dan Kerajaan Tempatan</b>				
00400	Pembangunan Bandar Pintar	2,210,000	499,999	1,710,000
00700	Pengurusan Sisa Pepejal dan Pembersihan Awam	275,000	0	275,000
01603	Program Perumahan Rakyat Bersepadu	151,953,915	9,547,834	1,500,000
17400	Program Pembangunan Kampung Baru	423,600,000	24,947,034	84,000,000
36000	Kempen Mencegah Kebakaran	1,000,000	0	500,000
<b>Maksud P.45 - Kementerian Belia dan Sukan</b>				
03000	Pembangunan Teknologi Maklumat (Pelan Strategik ICT)	500,000	435,692	500,000
<b>Maksud P.46 - Kementerian Sumber Manusia</b>				
04300	Institut Latihan Perindustrian Nibong Tebal P. Pinang	2,755,000	2,149,322	500,000
04700	Institut Latihan Perindustrian (ILP) Selangor	10,000,000	107,681	150,000
05500	Pusat Latihan Teknologi Tinggi (ADTEC) Jerantut	80,000,000	106,019	220,000
06000	Naiktaraf Institut Latihan Jabatan Tenaga Manusia Kota Bharu	2,200,000	870,732	500,000
06200	Naiktaraf Institut Latihan Jabatan Tenaga Manusia di Negeri Sembilan	2,300,000	1,170,434	400,000
06900	Naiktaraf Institut Latihan Jabatan Tenaga Manusia di Sabah	15,000,000	350,644	900,000
07300	Pusat Latihan Teknologi Tinggi (ADTEC) Kemaman	103,000,000	750,291	33,000
07400	Institut Latihan Perindustrian Vokasional Kebangsaan (ILPVK) Sungai Petani	12,000,000	772,920	1,200,000
07500	Program Peningkatan dan Penambahbaikan Kualiti Latihan	5,265,000	869,981	400,000

JADUAL BUTIRAN TAHUN 2022 YANG DIMANSUHKAN  
DARIPADA ANGGARAN PEMBANGUNAN TAHUN 2023

Butiran (Projek)	Tajuk	Jumlah Anggaran Harga Projek <i>RM</i>	Perbelanjaan Sebenar 2021 <i>RM</i>	Peruntukan 2022 <i>RM</i>
<b>Maksud P.47 - Kementerian Komunikasi dan Multimedia</b>				
02024	Sistem Penyimpanan Arkib Digital Berita (HD)	14,000,000	3,971,346	8,000,000
02037	Pembangunan Hab Kreatif Rekaan dan Mograph Bersepadu	1,600,000	0	1,600,000
02038	Perolehan Kenderaan Jabatan Penyiaran Malaysia	1,300,000	0	1,300,000
02044	Perkhidmatan Restorasi dan Pendigitalan Bahan Arkib	6,000,000	0	6,000,000
06004	Peningkatan Sistem Peralatan Siaraya Digital, Jabatan Penerangan Malaysia	14,900,000	0	14,500,000
06100	Menggantikan Sistem Editorial Jabatan Pengarang	4,500,000	2,000,000	2,250,000
11031	Kajian Pembangunan Dasar Muzik dan Filem Negara	2,000,000	0	1,000,000
26000	Kajian Sektor Komunikasi	1,000,000	89,658	900,000
31000	Projek Jalur Lebar	300,000,000	50,000,000	50,000,000
<b>Maksud P.48 - Kementerian Pembangunan Wanita, Keluarga dan Masyarakat</b>				
00602	Taman Sinar Harapan	29,000,000	157,259	100,000
01001	Pusat Jagaan Harian Warga Tua	17,000,000	873,389	1,500,000
<b>Maksud P.60 - Kementerian Pertahanan</b>				
TIADA				
<b>Maksud P.62 - Kementerian Dalam Negeri</b>				
05000	Pengkomputeran KDN	8,000,000	1,991,168	3,100,000
<b>Maksud P.63 - Kementerian Pendidikan</b>				
TIADA				
<b>Maksud P.64 - Kementerian Pengajian Tinggi</b>				
TIADA				
<b>JUMLAH</b>		<b>1,695,968,977</b>	<b>152,695,743</b>	<b>269,874,300</b>



**PNMB**

DICETAK OLEH  
PERCETAKAN NASIONAL MALAYSIA  
BERHAD KUALA LUMPUR, 2022  
[www.printnasion.com.my](http://www.printnasion.com.my)  
email: [cservice@printnasion.com.my](mailto:cservice@printnasion.com.my)  
Tel.: 03-92366895 Faks: 03-92224773



